

Företagsamheten 2018 Södermanlands län



Om undersökningen

- Svenskt Näringsliv presenterar varje år ny statistik över företagsamheten i Sverige.
- Syftet är att visa om antalet personer som har ett juridiskt och strategiskt ansvar för ett företag ökar eller minskar. Statistiken sätts i relation till populationen, för att ta hänsyn till befolkningsförändringar från år till år.
- Uppgifterna hämtas från UC AB i början av året och utgår från en totalundersökning av antalet företagsamma personer, snarare än antalet företag.
- En person räknas som företagsam om personen antingen:
 - har en F-skattsedel, eller
 - är delägare i ett aktivt handelsbolag, eller
 - är VD eller ordinarie styrelsemedlem i ett aktivt aktiebolag
- Individerna räknas bara en gång oavsett om personen ansvarar för ett eller flera företag
- Dessutom presenteras statistik över nyföretagsamma individer.
 - Nyföretagsamma personer är sådana som inte klassades som företagsamma förra året, men som gör det under innevarande år. På kommunnivå presenteras två olika mått av nyföretagsamheten. Dels de s.k. genuint nya, vilket är de som uppfyller ovanstående kriterium. Dels totalt nya, där även inflyttning av redan företagsamma personer ingår.
På nationell och länsnivå presenteras endast de s.k. genuint nya.

- **Nytt för i år:** I årets upplaga av företagsamheten har vi även specialstuderat tre variabler med koppling till företagsamheten på lokal och regional nivå: Den äldre företagsamheten, överlevnadsgraden hos de nyföretagsamma samt företagsamheten inom välfärdssektorn.
 - Den äldre företagsamheten avser personer som är äldre än 64 år. Data presenteras på såväl nationell, läns- som kommunnivå.
 - Överlevnadsgraden avser hur stor andel av de personer som registrerades som nyföretagsamma år 2012, och som fem år senare fortsatt är aktivt företagsamma. Även här presenteras data på nationell, läns- och kommunnivå.
 - Studien om välfärdssektorn har gått till på samma sätt som huvudundersökningen, med det tillägget att individerna ska kunna kopplas till en branschkod som tillhör den s.k. välfärdssektorn. Branschkoderna har utgått från Ekonomifaktas definition* av sektorn. Data presenteras endast på nationell och länsnivå.

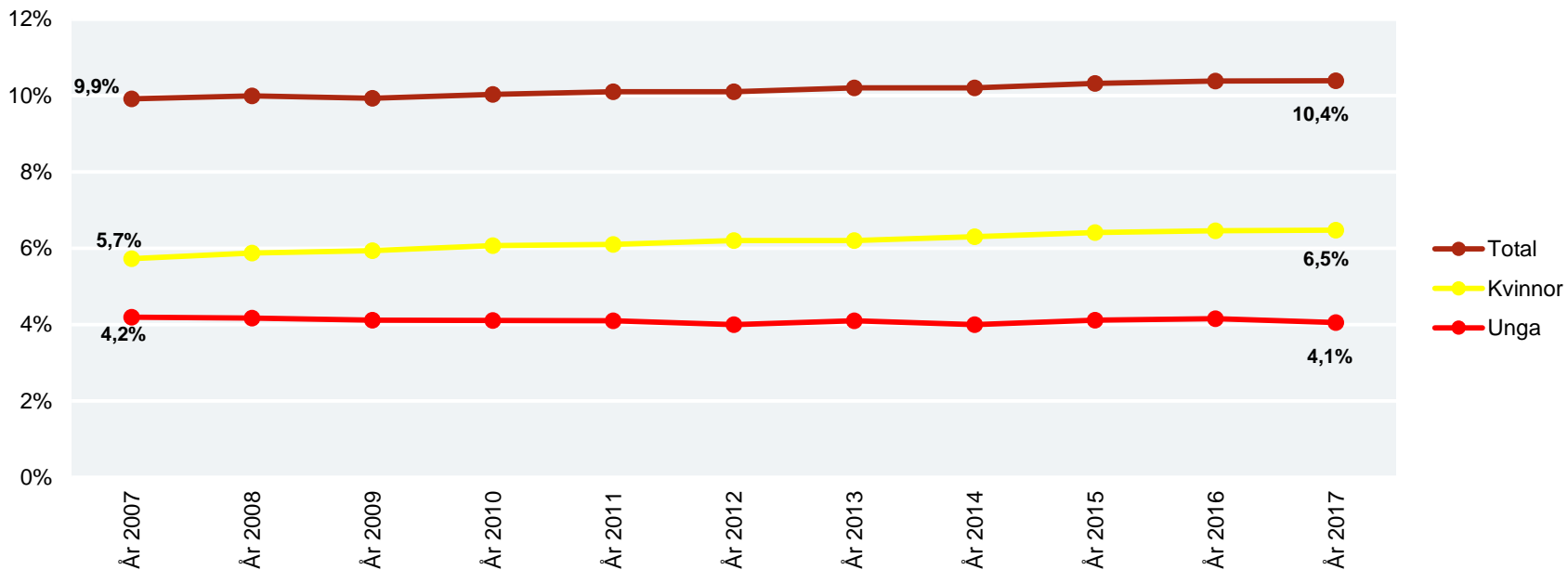
* <https://www.ekonomifakta.se/Fakta/Valfarden-i-privat-regi/sysselsatta-inom-valfardssektorn/Bransch-och-sektorsindelning>

1. Företagsamheten i Södermanland

- Andelen företagsamma personer i Södermanland står stilla jämfört med fjolåret och noteras på 10,4%.
- Hos den yngre befolkningen har dock företagsamheten gått tillbaka.
- Sammantaget ligger länets företagsamhet klart lägre än riket som helhet.
- Trosa har Södermanlands högsta företagsamhet.
- Företagsamheten har dock vuxit snabbast i Strängnäs kommun.

Företagsamheten står stilla – Men nedgång för den yngre företagsamheten

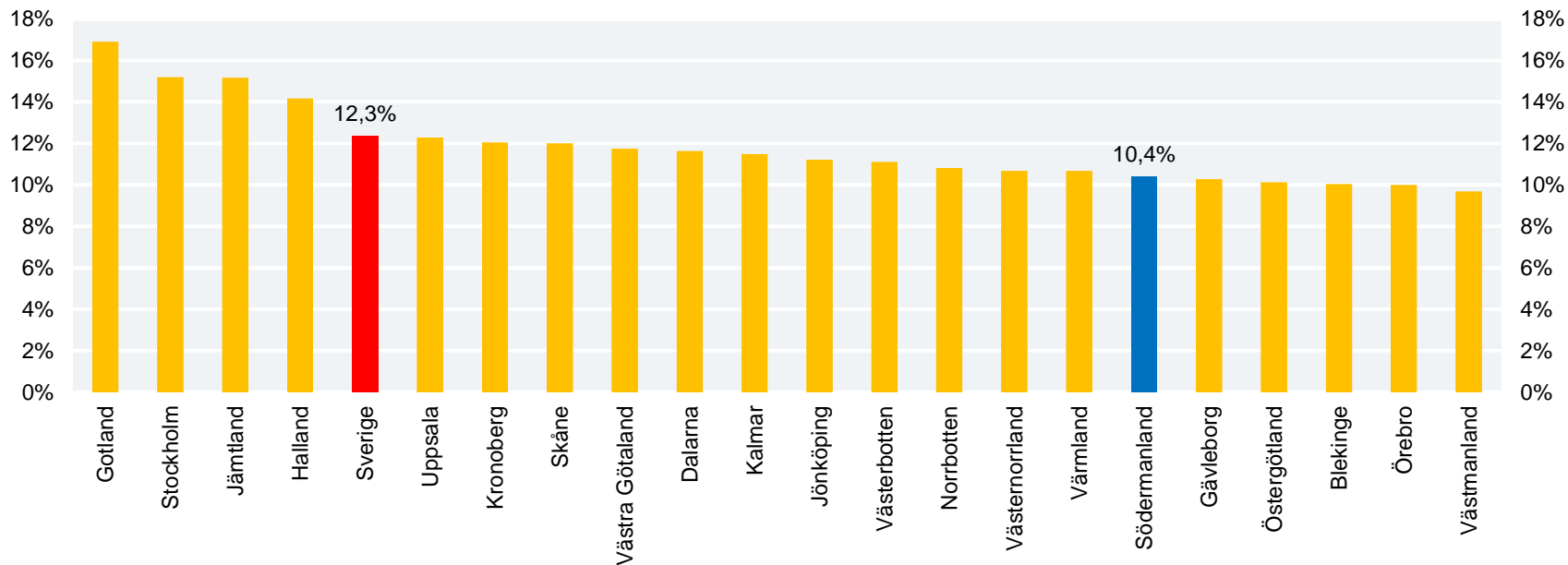
Utveckling av andelen företagsamma personer av befolkningen (16-74 år), 2007-2017



Med unga företagsamma avses åldersgruppen 16-34 år

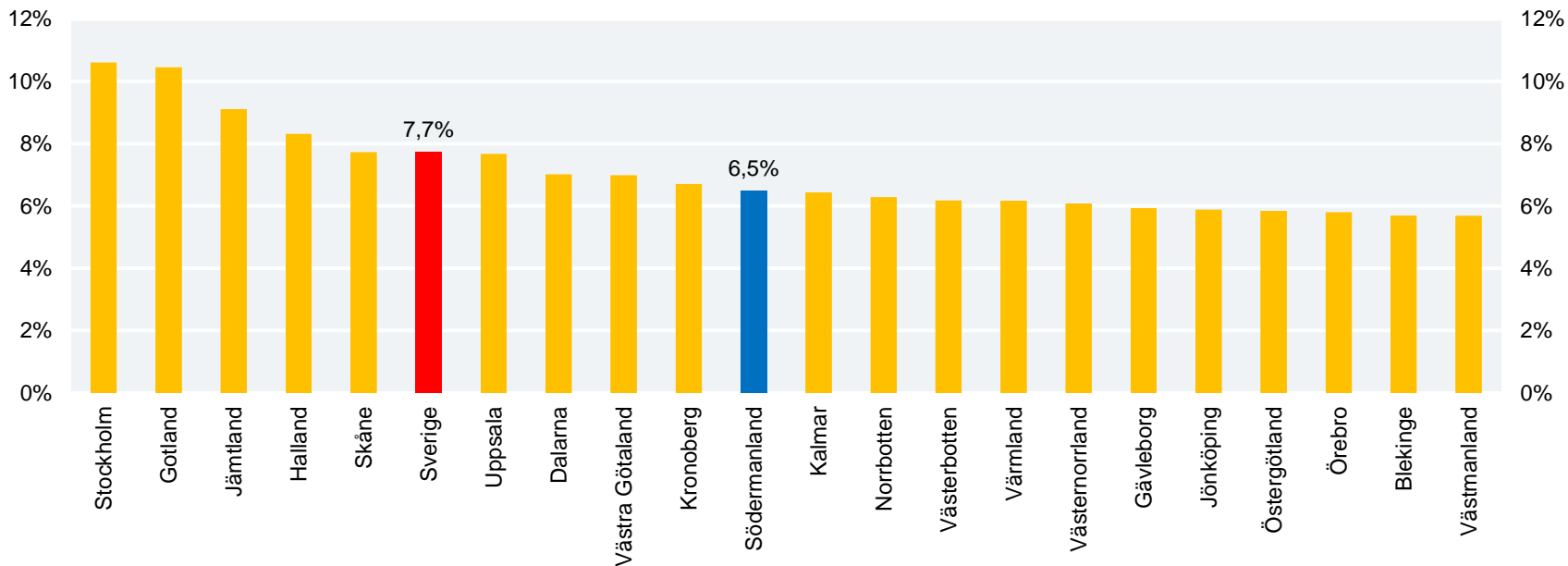
Fortsatt relativt svag företagsamhet - Länet har den sjätte lägsta noteringen i Sverige.

Andel företagsamma människor av befolkningen (16-74 år) per län, 2017



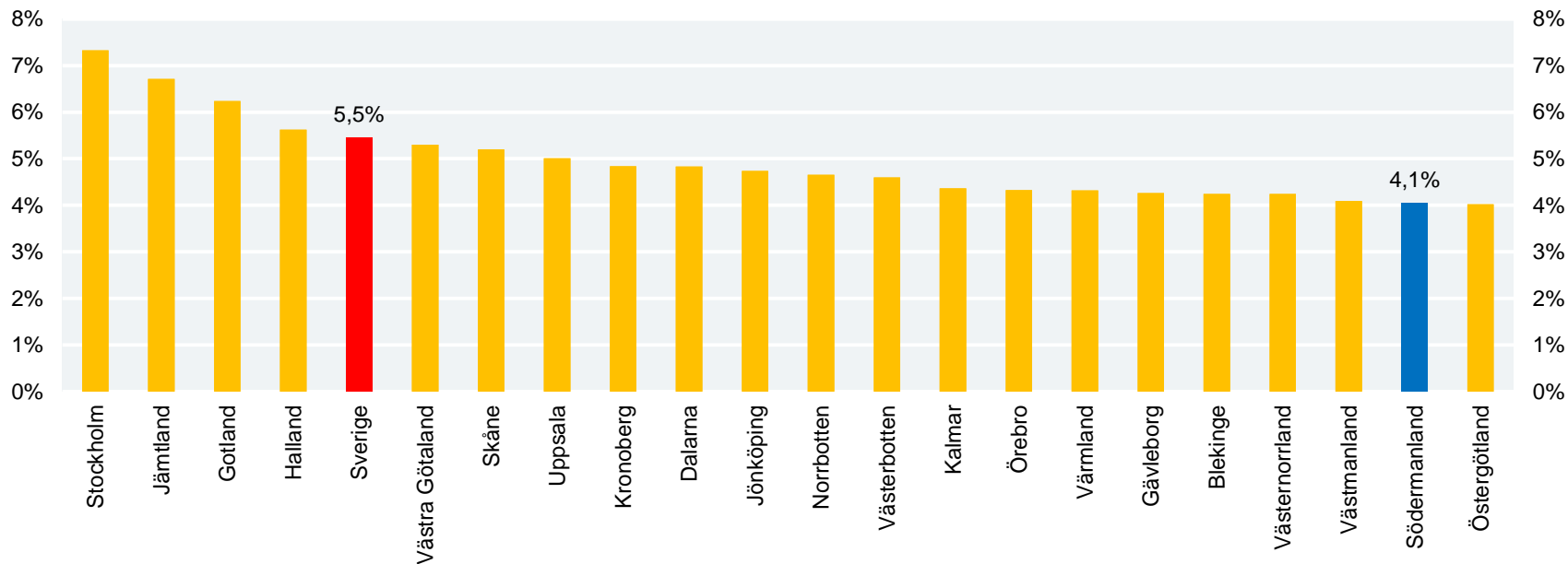
Kvinnornas företagsamhet befinner sig i mitten av Sveriges regioner

Kvinnors företagsamhet som andel av befolkningen (16-74 år) per län, 2017



Men företagsamheten hos de unga är näst svagast i hela riket

Yngres företagsamhet som andel av befolkningen (16-34 år) per län, 2017



Trosa har länets högsta företagsamhet – Den växer snabbast i Strängnäs

Företagsamhet i andel av befolkningen (16-74 år), 2017

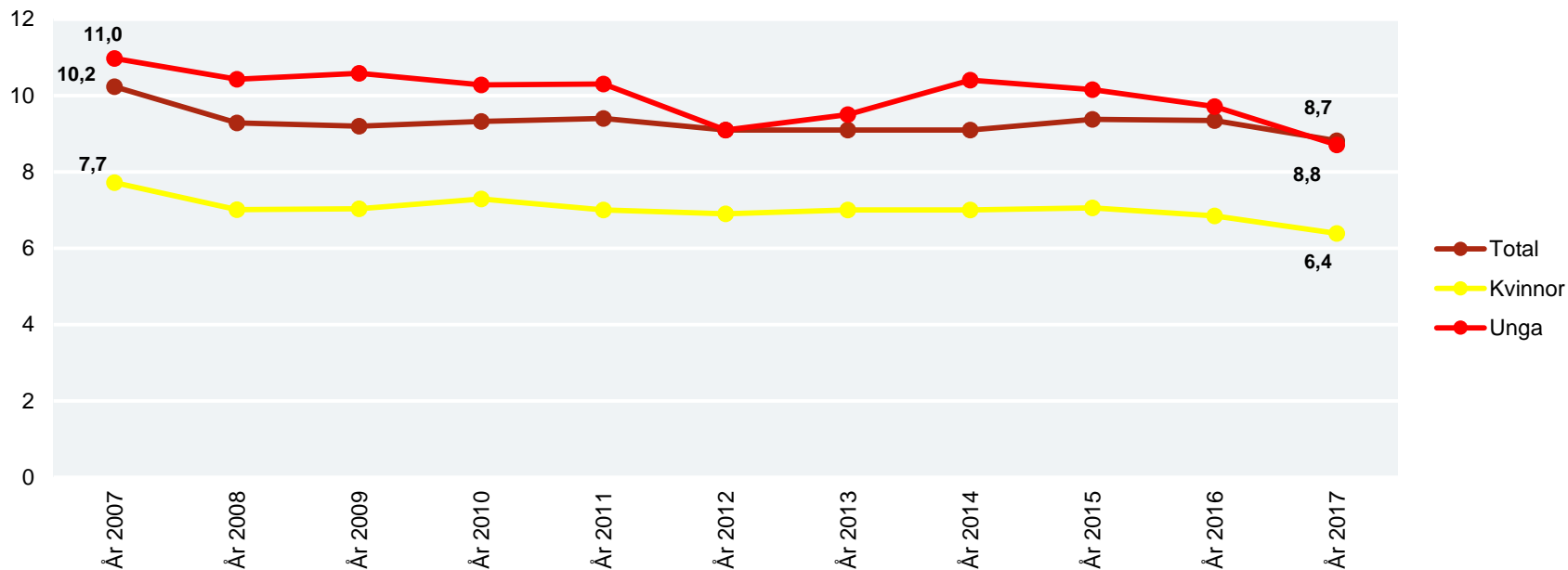
Kommun	Företagsamma	Företagsamma	Förändring från 2016	Företagsamma kvinnor	Företagsamma unga
	(antal)	(procent)	(procentenheter)	(procent)	(procent)
Trosa	1 455	15,8%	0,1	10,7%	5,2%
Gnesta	1 184	15,2%	-0,2	10,9%	5,9%
Strängnäs	3 424	13,8%	0,3	9,2%	5,4%
Flen	1 379	11,6%	-0,1	7,4%	3,2%
Vingåker	753	11,5%	0,1	6,3%	4,0%
Nyköping	4 263	10,9%	0,0	6,7%	4,2%
Katrineholm	2 230	9,3%	-0,2	5,6%	3,7%
Eskilstuna	6 271	8,4%	0,0	4,9%	3,7%
Oxelösund	522	6,2%	0,1	4,0%	3,0%

2. Nyföretagsamheten i Södermanland

- Nyföretagsamheten går tillbaka överlag.
- Årets nivå på nyföretagsamheten är den lägsta på ett decennium.
- Även för kvinnorna och de unga befinner sig nyföretagsamheten på historiskt låga nivåer.
- Den starkaste nyföretagsamheten hittas i Trosa kommun.
- Nyföretagsamheten har däremot vuxit mest i Strängnäs.
- Oxelösund har länets svagaste nyföretagsamhet.

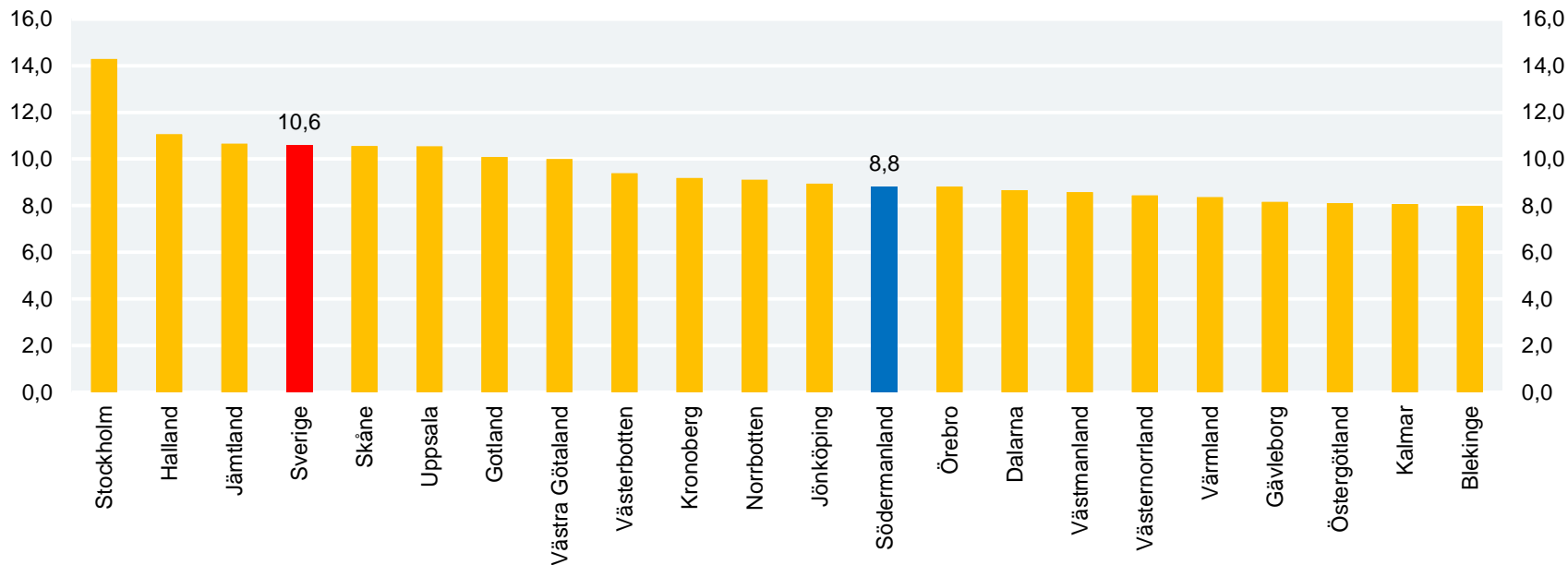
Nedgång överlag för nyföretagsamheten - Lägsta nivån på 10 år

Utveckling av antalet nyföretagsamma personer per 1 000 invånare (16-74 år), 2007-2017



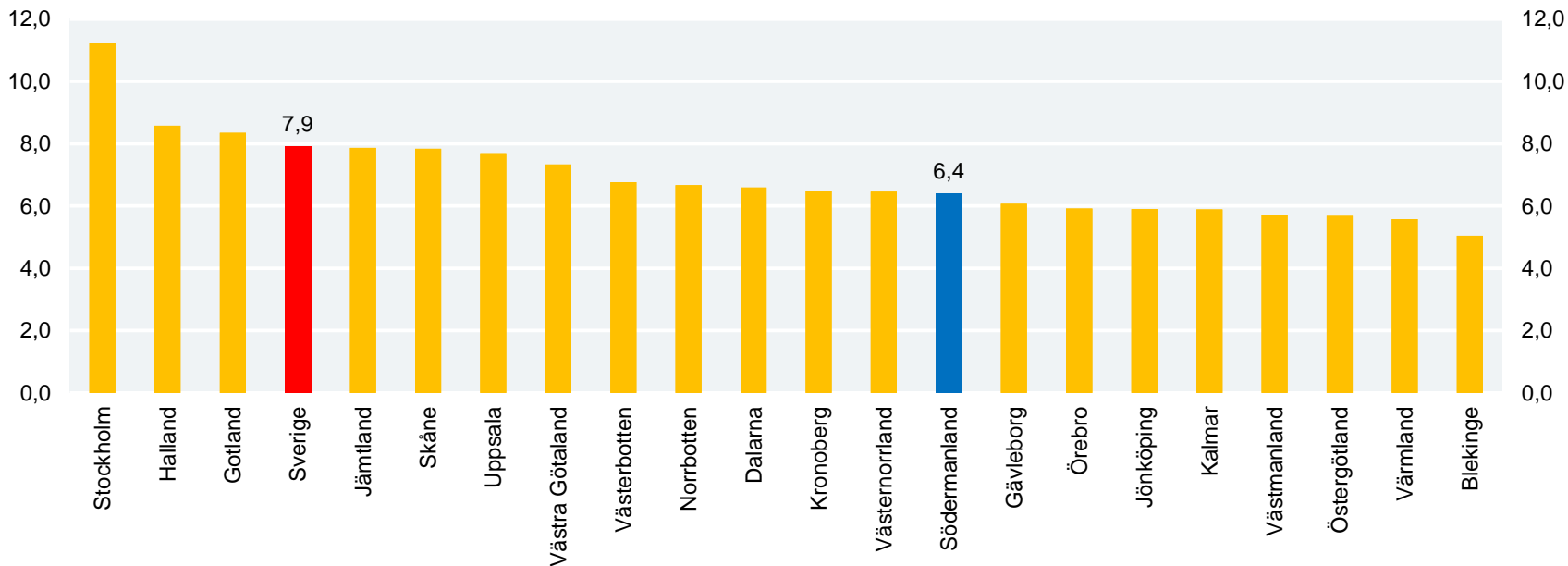
Nyföretagsamheten i länet ligger nu klart lägre än riksgenomsnittet

Antal nyföretagsamma personer per 1 000 invånare (16-74 år), 2017



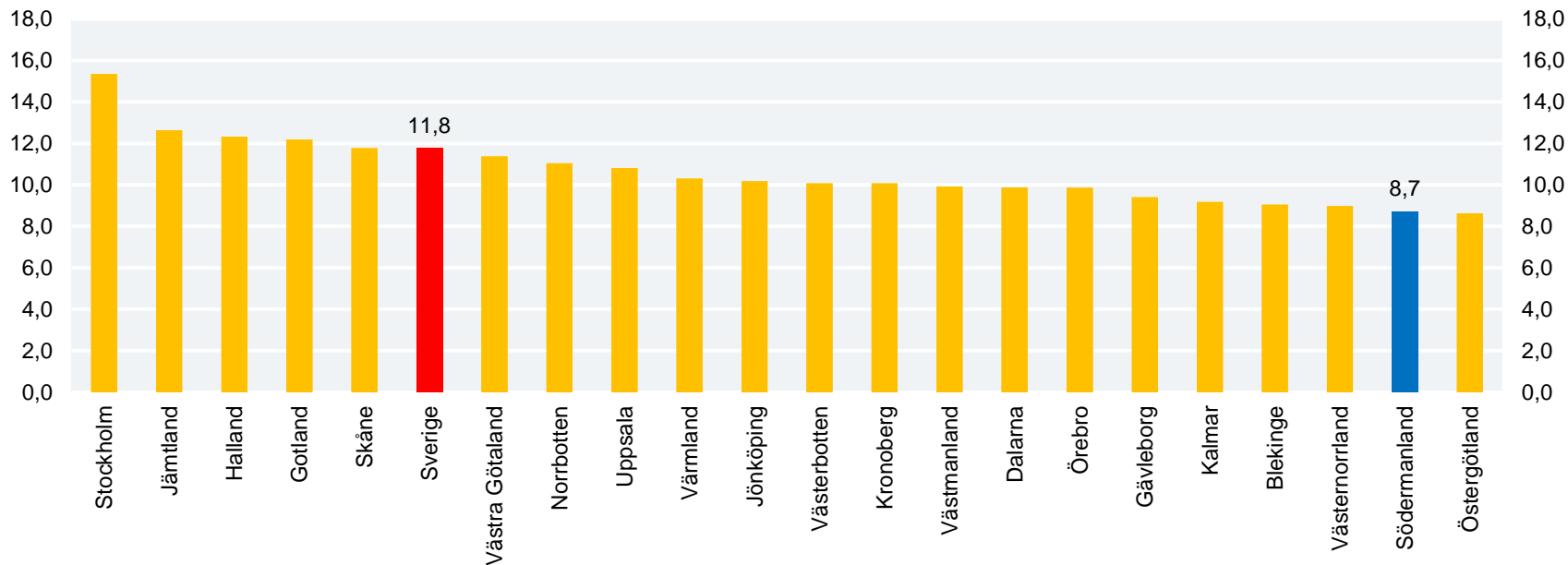
Även bland kvinnorna ligger nyföretagsamheten klart lägre än i Sverige som helhet

Kvinnors nyföretagsamhet per 1 000 invånare (16-74 år), 2017



Och bland de unga är nyföretagsamheten näst lägst i riket

De yngres nyföretagsamhet per 1 000 invånare (16-34 år), 2017



Nyföretagsamheten är högst i Trosa - Den har ökat mest i Strängnäs kommun

Antal nyföretagsamma människor per 1 000 invånare (16-74 år), 2017

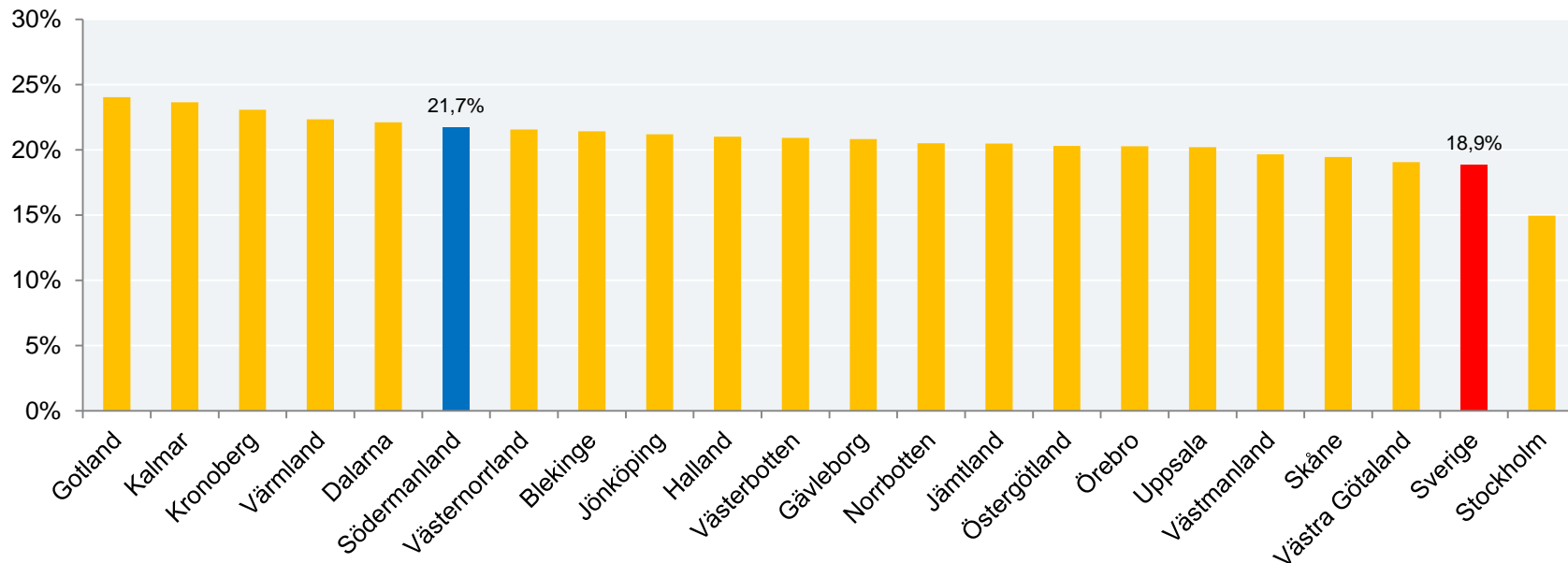
Kommun	Genuint nya (antal)	Genuint nya (per 1000 inv)	Totalt nya (inkl inflyttning) (antal)	Totalt nya (inkl inflyttning) (per 1000 inv)	Förändring från 2016 (per 1000 inv)	Totalt nya kvinnor (per 1000 inv)	Totalt nya unga (per 1000 inv)
Trosa	102	11,1	172	18,6	-3,9	15,1	16,4
Strängnäs	307	12,3	453	18,2	3,6	13,9	15,5
Gnesta	71	9,1	123	15,7	0,8	15,5	15,1
Flen	108	9,1	160	13,5	0,3	9,6	10,7
Vingåker	47	7,2	79	12,1	-2,0	6,6	12,4
Nyköping	332	8,5	449	11,5	-1,4	7,4	11,5
Eskilstuna	624	8,3	737	9,8	-0,6	7,2	10,1
Katrineholm	180	7,5	221	9,2	-1,3	6,0	10,6
Oxelösund	52	6,2	73	8,7	-0,3	5,5	10,2

3. De äldre företagsamma i Södermanland

- 21,7 procent av Södermanlands företagsamma personer är äldre än 64 år.
- Flens kommun har den högsta andelen äldre företagsamma individer (28,4 procent).
- Eskilstuna uppvisar den lägsta andelen (17,7 procent).

Mer än var femte företagsam person är äldre än 64 år

Andel äldre än 64 år av den totala företagsamheten. År 2017.



Flen har högst andel äldre företagsamma

Andel äldre än 64 år av den totala företagsamheten. År 2017.

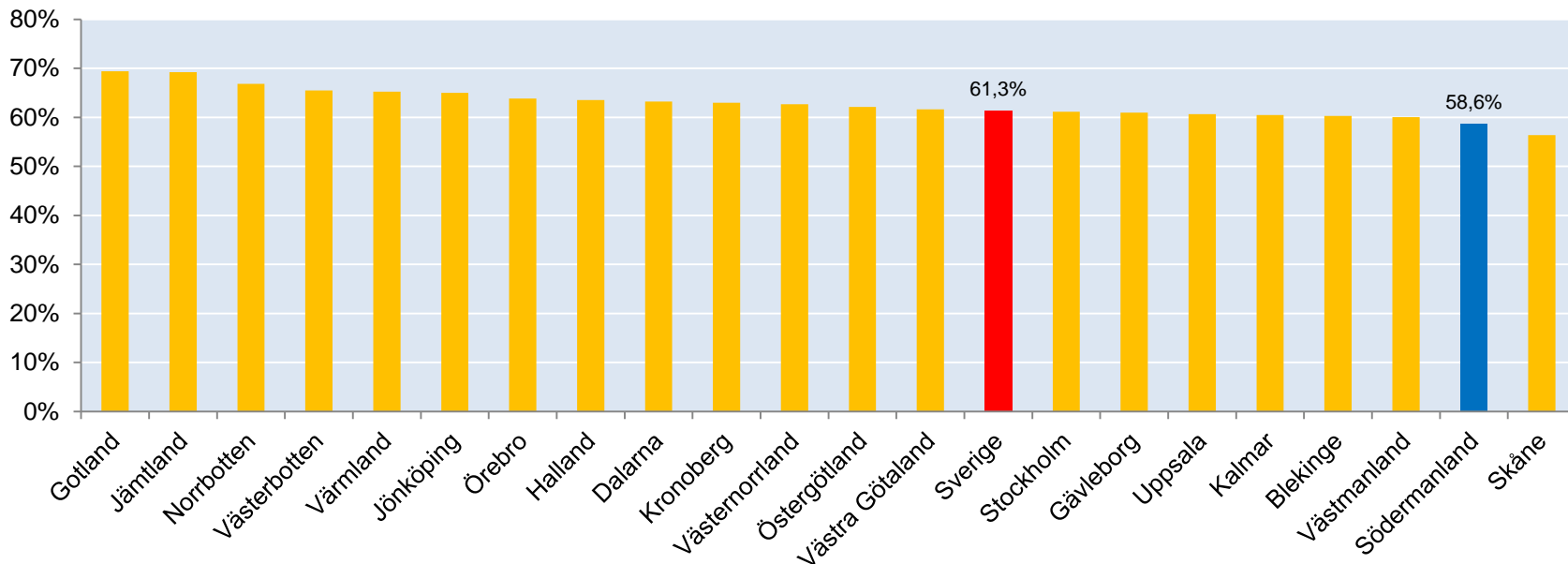
Kommun	Företagsamma	Varav äldre än 64 år	Andel äldre företagsamma
	(antal)	(antal)	(procent)
Flen	1 379	391	28,4%
Vingåker	753	205	27,2%
Trosa	1 455	362	24,9%
Nyköping	4 263	995	23,3%
Strängnäs	3 424	780	22,8%
Gnesta	1 184	254	21,5%
Oxelösund	522	109	20,9%
Katrineholm	2 230	461	20,7%
Eskilstuna	6 271	1 109	17,7%

4. Överlevnadsgrad i Södermanland

- Av de nyföretagsamma personer som registrerades i Södermanland för fem år sedan är knappt sex av tio fortsatt aktiva.
- Överlevnadsgraden i Södermanland är den näst lägsta i Sverige.
- Högst överlevnadsgrad hittas i Strängnäs (65,5 procent).
- Endast 49 procent av de nyföretagsamma år 2012 i Oxelösunds kommun är fortsatt aktiva, vilket är lägst i länet.

Knappt sex av tio nyföretagsamma är fortsatt aktiva fem år senare – Näst lägsta andelen i Sverige

Andel fortsatt aktiva av de nyföretagsamma år 2012. År 2017



Strängnäs har Södermanlands högsta överlevnadsgrad

Andel fortsatt aktiva av de nyföretagsamma år 2012. År 2017

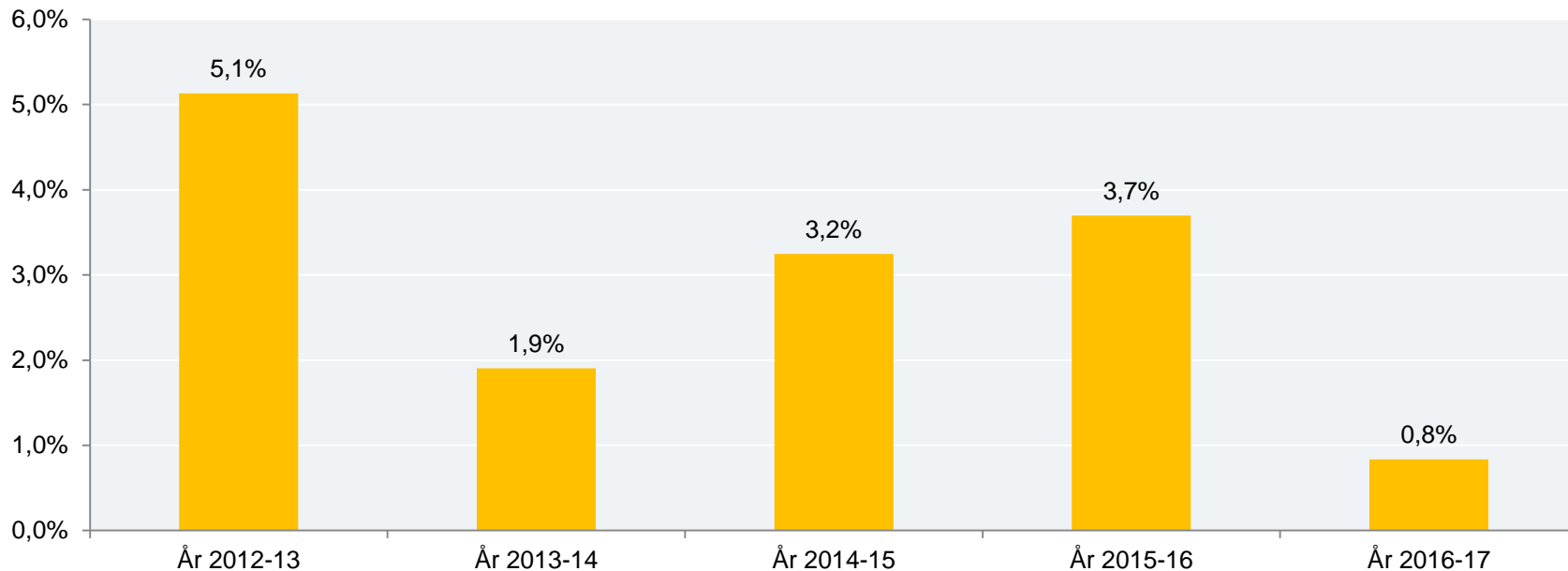
Kommun	Nyföretagsamma år 2012	Varav fortsatt aktiva år 2017	Överlevnadsgrad
	(antal)	(antal)	(procent)
Strängnäs	261	171	65,5%
Katrineholm	200	127	63,5%
Gnesta	101	61	60,4%
Trosa	92	55	59,8%
Nyköping	363	208	57,3%
Flen	100	57	57,0%
Eskilstuna	625	352	56,3%
Vingåker	51	26	51,0%
Oxelösund	57	28	49,1%

5. Velfärdssektorn i Södermanland

- Antalet företagsamma inom velfärdssektorn i Södermanland har vuxit med i genomsnitt 2,9 procent per år under en femårsperiod.
- Under det senaste året mattades tillväxten betydligt jämfört med tidigare år.
- Nyföretagsamheten inom velfärdssektorn sjönk under senaste året. Samtidigt ökade antalet som avslutade sin företagsamhet.
- Kvinnor står för 51 procent av företagsamheten inom velfärdssektorn, jämfört med endast 31 procent i den totala ekonomin.
- Mer än tio procent av Södermanlands samtliga företagsamma kvinnor återfinns inom velfärdssektorn.

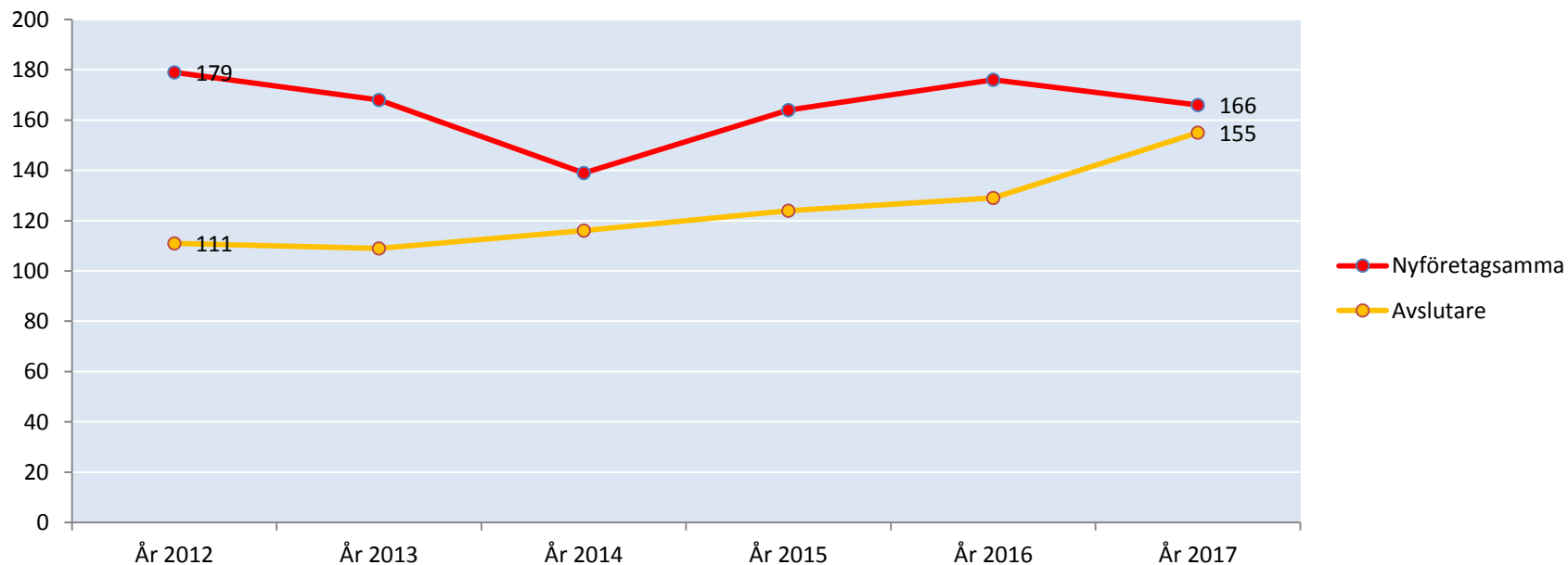
Kraftigt sjunkande tillväxt jämfört med tidigare år

Årlig tillväxt av antal företagsamma personer inom välfärdssektorn. År 2012-2017



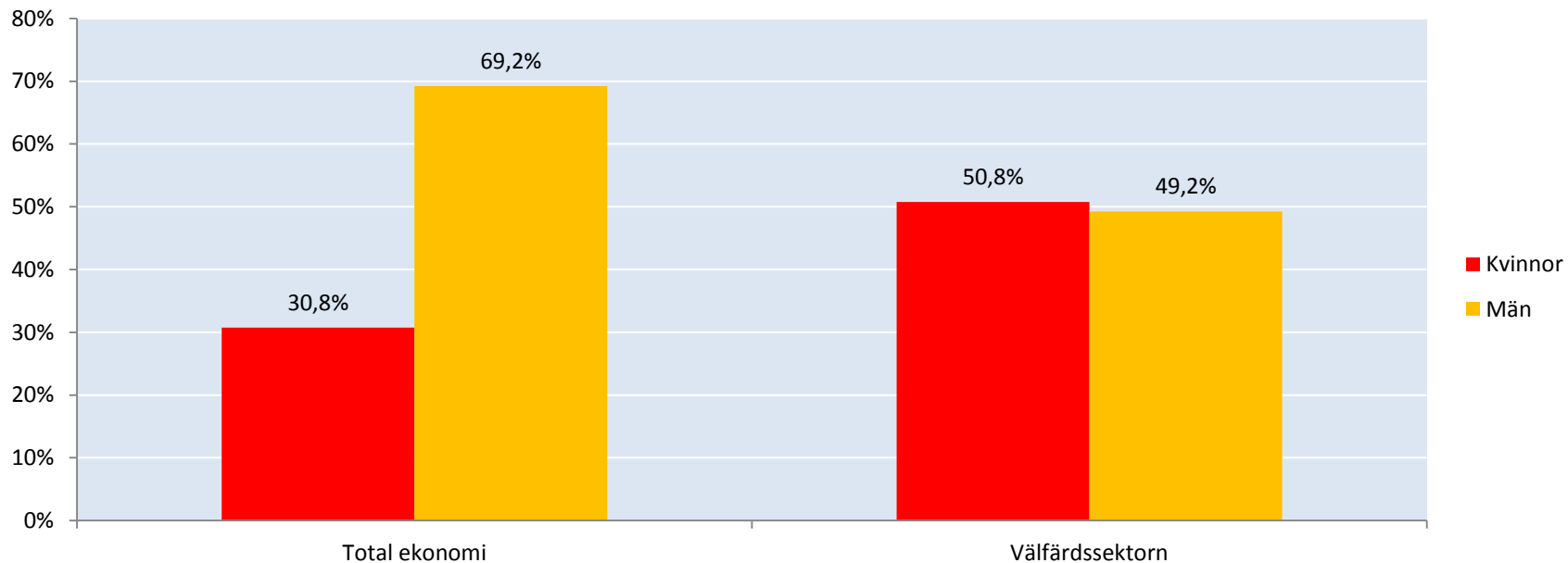
Tillbakagång av nyföretagsamheten – Antalet som avslutar sitt företagsengagemang när toppnotering

Antal nyföretagsamma/avslutare inom välfärdssektorn. År 2012-2017



Kvinnor står för mer än hälften av de företagsamma personerna inom välfärdssektorn

Andel företagsamma inom total ekonomi och välfärdssektor, uppdelat på kön. År 2017



Välfärdssektorn är betydligt viktigare för de företagsamma kvinnorna - Fler än en av länets tio företagsamma kvinnor hittas här

Välfärdssektorns andel av den totala företagsamheten, uppdelat på kön. År 2017

