

Företagsamheten 2018

Värmlands län



Om undersökningen

- Svenskt Näringsliv presenterar varje år ny statistik över företagsamheten i Sverige.
- Syftet är att visa om antalet personer som har ett juridiskt och strategiskt ansvar för ett företag ökar eller minskar. Statistiken sätts i relation till populationen, för att ta hänsyn till befolkningsförändringar från år till år.
- Uppgifterna hämtas från UC AB i början av året och utgår från en totalundersökning av antalet företagsamma personer, snarare än antalet företag.
- En person räknas som företagsam om personen antingen:
 - har en F-skattsedel, eller
 - är delägare i ett aktivt handelsbolag, eller
 - är VD eller ordinarie styrelsemedlem i ett aktivt aktiebolag
- Individerna räknas bara en gång oavsett om personen ansvarar för ett eller flera företag
- Dessutom presenteras statistik över nyföretagsamma individer.
 - Nyföretagsamma personer är sådana som inte klassades som företagsamma förra året, men som gör det under innevarande år. På kommunnivå presenteras två olika mått av nyföretagsamheten. Dels de s.k. genuint nya, vilket är de som uppfyller ovanstående kriterium. Dels totalt nya, där även inflyttning av redan företagsamma personer ingår.
På nationell och länsnivå presenteras endast de s.k. genuint nya.

- **Nytt för i år:** I årets upplaga av företagsamheten har vi även specialstuderat tre variabler med koppling till företagsamheten på lokal och regional nivå: Den äldre företagsamheten, överlevnadsgraden hos de nyföretagsamma samt företagsamheten inom välfärdssektorn.
 - Den äldre företagsamheten avser personer som är äldre än 64 år. Data presenteras på såväl nationell, läns- som kommunnivå.
 - Överlevnadsgraden avser hur stor andel av de personer som registrerades som nyföretagsamma år 2012, och som fem år senare fortsatt är aktivt företagsamma. Även här presenteras data på nationell, läns- och kommunnivå.
 - Studien om välfärdssektorn har gått till på samma sätt som huvudundersökningen, med det tillägget att individerna ska kunna kopplas till en branschkod som tillhör den s.k. välfärdssektorn. Branschkoderna har utgått från Ekonomifaktas definition* av sektorn. Data presenteras endast på nationell och länsnivå.

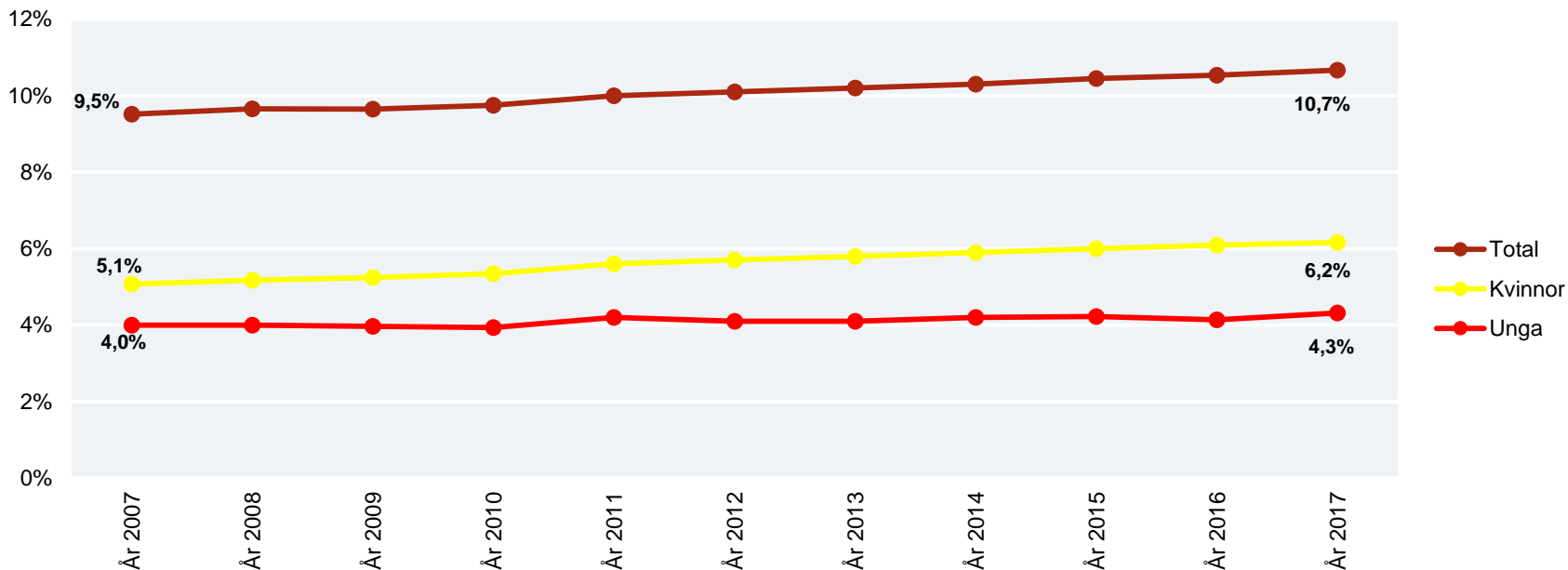
* <https://www.ekonomifakta.se/Fakta/Valfarden-i-privat-regi/sysselsatta-inom-valfardssektorn/Bransch-och-sektorsindelning>

1. Företagsamheten i Värmland

- Andelen företagsamma personer i Värmland ökar överlag och når en ny toppnotering på 10,7 procent.
- Företagsamheten har även stigit för såväl kvinnorna som de unga personerna.
- Sammantaget ligger dock länets företagsamhet klart lägre än riket som helhet.
- Sunne har Värmlands högsta företagsamhet.
- Företagsamheten har dessutom vuxit snabbast i Sunne kommun.
- Filipstad har Värmlands svagaste företagsamhet.

Företagsamheten upp överlag och nya toppnoteringar

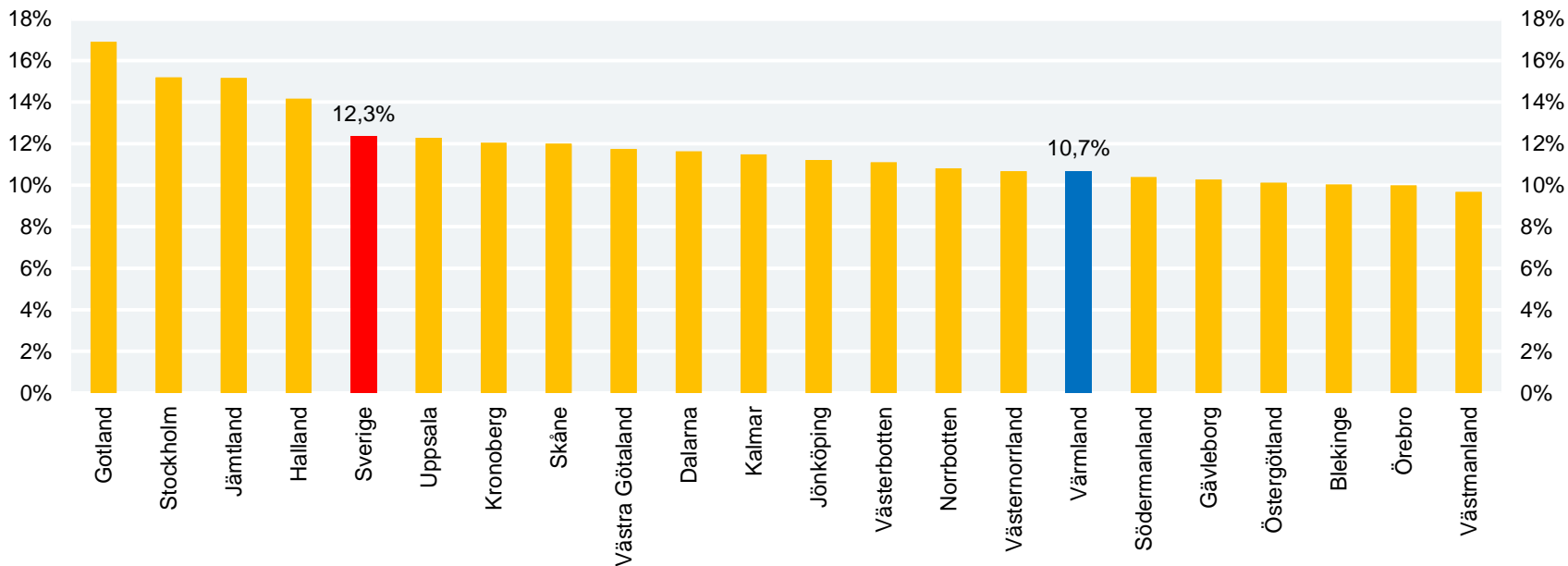
Utveckling av andelen företagsamma personer av befolkningen (16-74 år), 2007-2017



Med unga företagsamma avses åldersgruppen 16-34 år

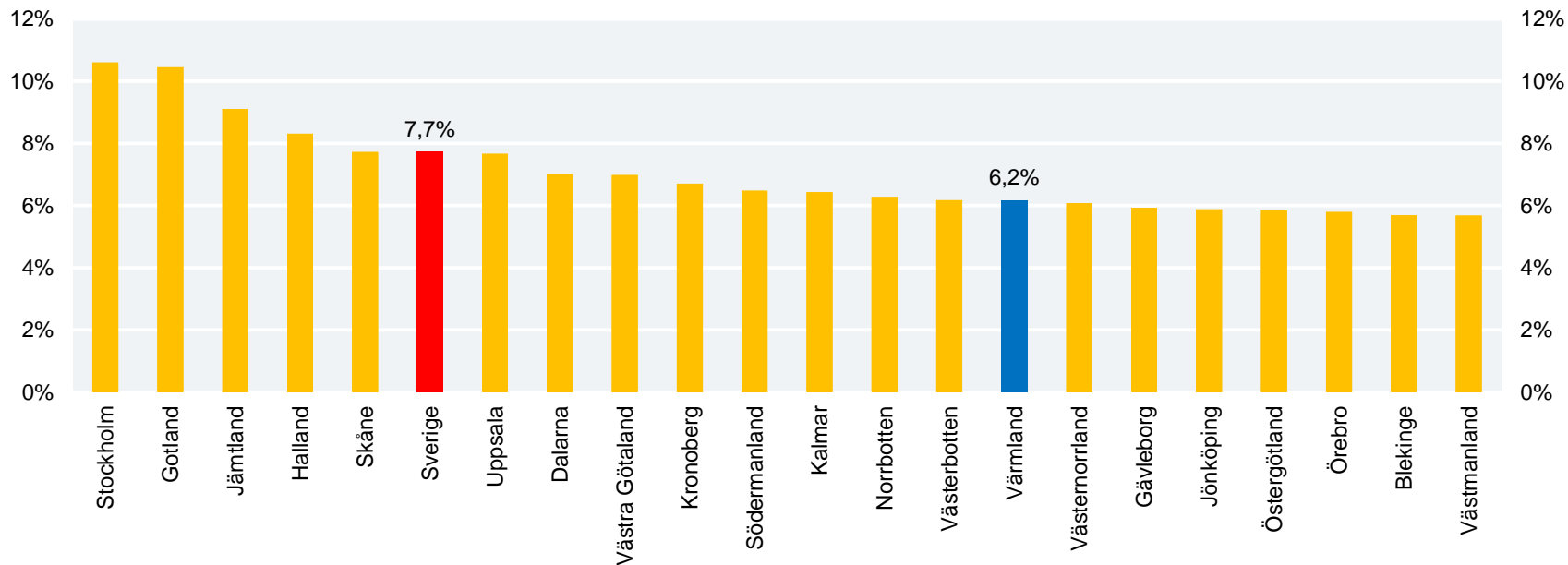
Länet klättrar något – Men fortsatt relativt låg företagsamhet

Andel företagsamma människor av befolkningen (16-74 år) per län, 2017



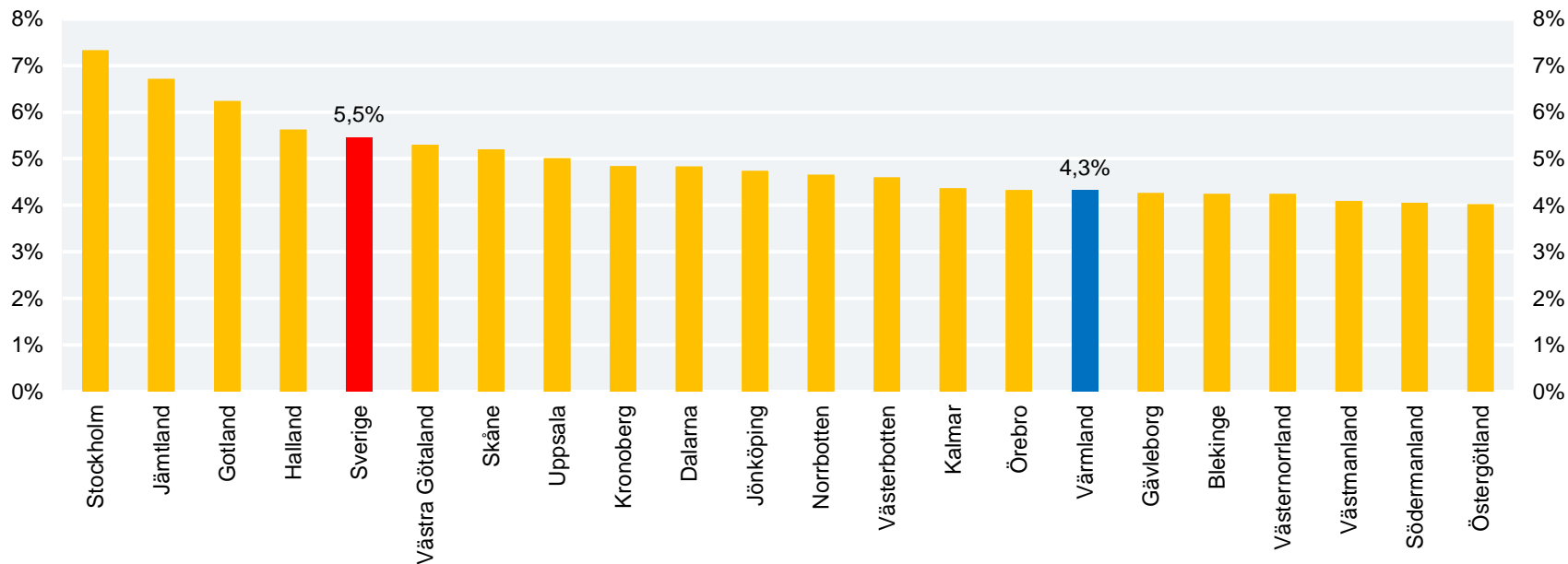
Även kvinnornas företagsamhet rör sig uppåt – Nu finns sju län med lägre notering

Kvinnors företagsamhet som andel av befolkningen (16-74 år) per län, 2017



Men företagsamheten hos de unga är något svagare

Yngres företagsamhet som andel av befolkningen (16-34 år) per län, 2017



Sunne har länets högsta företagsamhet – Den växer snabbast i samma kommun

Företagsamhet i andel av befolkningen (16-74 år), 2017

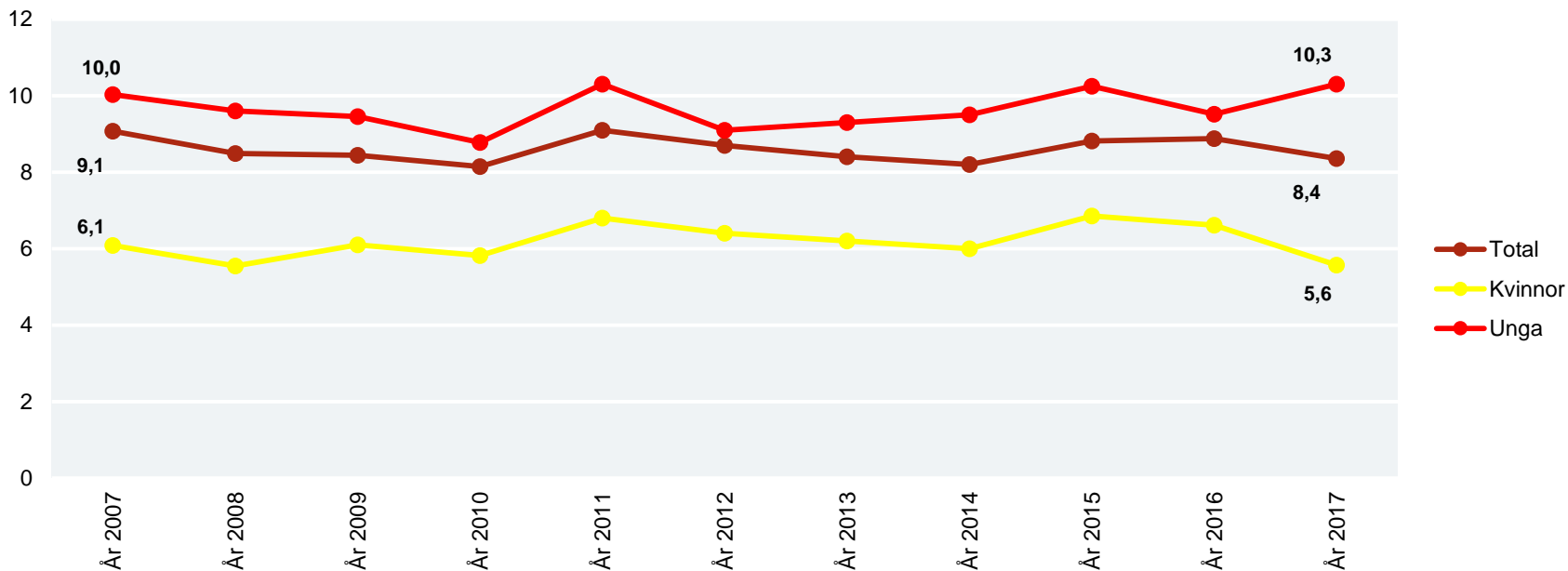
Kommun	Företagsamma	Företagsamma	Förändring från 2016	Företagsamma kvinnor	Företagsamma unga
	(antal)	(procent)	(procentenheter)	(procent)	(procent)
Sunne	1 568	16,2%	0,5	9,4%	6,2%
Ärjäng	958	13,3%	-0,2	6,8%	4,4%
Torsby	1 059	12,4%	0,4	6,9%	5,5%
Kil	1 025	12,2%	0,2	7,3%	4,5%
Säffle	1 296	11,7%	0,2	6,3%	4,4%
Arvika	2 049	11,0%	0,2	6,3%	5,2%
Eda	678	11,0%	0,1	5,3%	4,2%
Hammarö	1 221	10,9%	-0,2	6,2%	4,1%
Karlstad	6 749	10,1%	0,0	6,0%	4,3%
Hagfors	848	10,0%	0,1	6,7%	4,0%
Storfors	297	9,8%	0,0	5,0%	4,2%
Kristinehamn	1 668	9,5%	0,2	5,3%	3,4%
Grums	598	9,3%	0,3	6,2%	4,8%
Forshaga	743	9,2%	0,2	5,8%	3,6%
Munkfors	224	8,6%	0,4	4,7%	2,3%
Filipstad	555	7,2%	0,4	4,2%	2,7%

2. Nyföretagsamheten i Värmland

- Nyföretagsamheten går tillbaka överlag.
- För kvinnorna ligger nu nyföretagsamheten på historiskt låg nivå.
- Nyföretagsamheten för länets unga population har dock ökat under året.
- Den starkaste nyföretagsamheten hittas i Sunne kommun.
- Nyföretagsamheten har dessutom vuxit mest i Sunne.
- Årjäng har länets svagaste nyföretagsamhet.

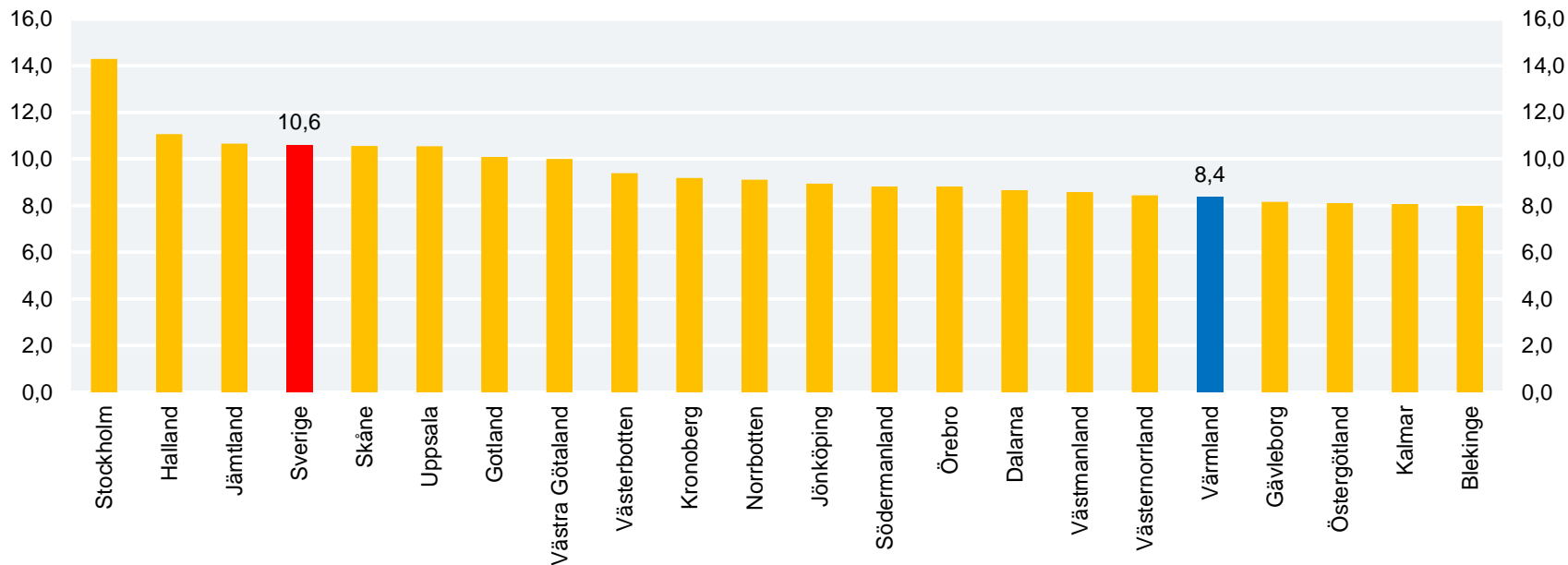
Nedgång för nyföretagsamheten – Framförallt kvinnorna tappar stort, men uppåt för den unga populationen

Utveckling av antalet nyföretagsamma personer per 1 000 invånare (16-74 år), 2007-2017



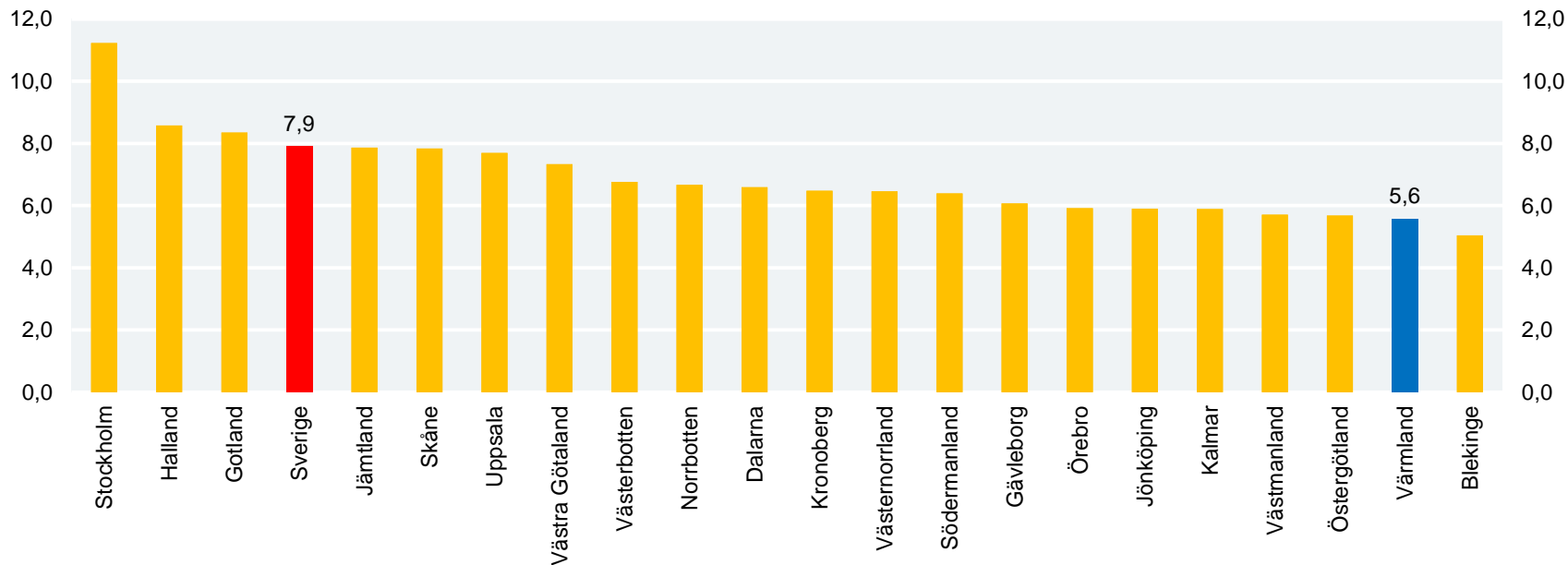
Värmland har rikets femte svagaste nyföretagsamhet

Antal nyföretagsamma personer per 1 000 invånare (16-74 år), 2017



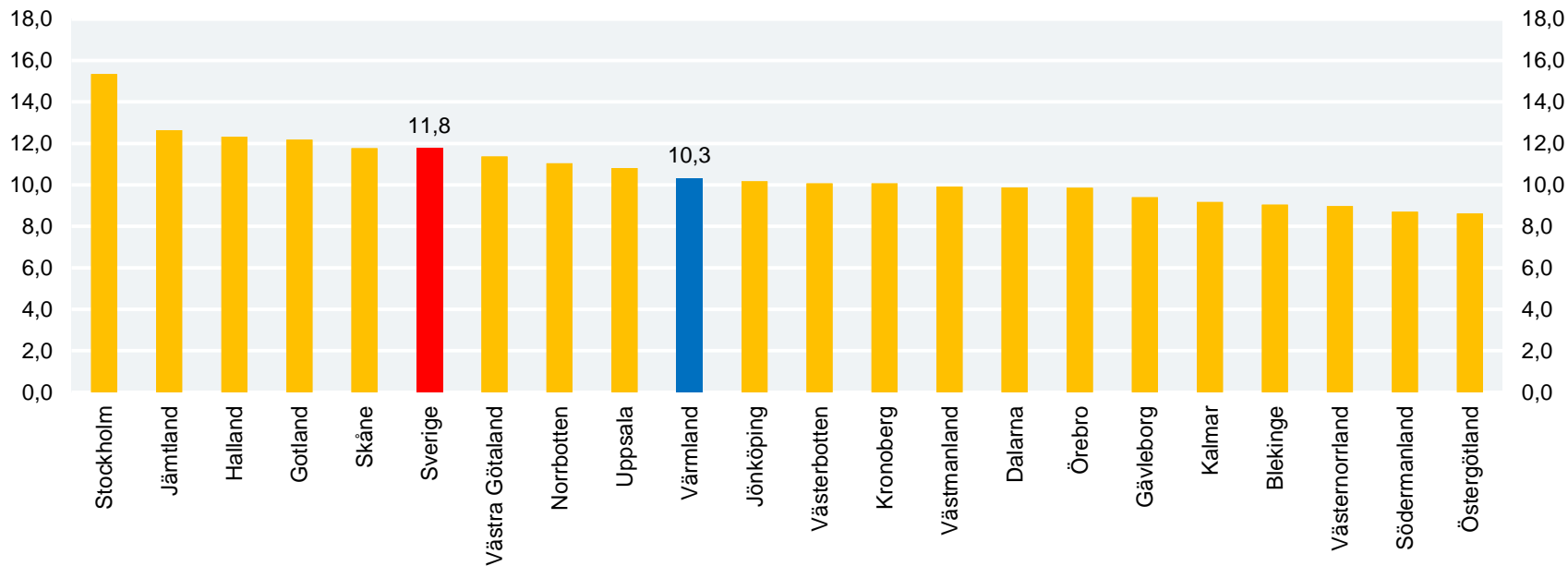
Nedgången hos kvinnornas nyföretagsamhet gör att länet nu har den näst lägsta nivån i Sverige

Kvinnors nyföretagsamhet per 1 000 invånare (16-74 år), 2017



Men bland de unga står sig nyföretagsamheten starkare

De yngres nyföretagsamhet per 1 000 invånare (16-34 år), 2017



Nyföretagsamheten är högst i Sunne - Den har även ökat mest i samma kommun

Antal nyföretagsamma människor per 1 000 invånare (16-74 år), 2017

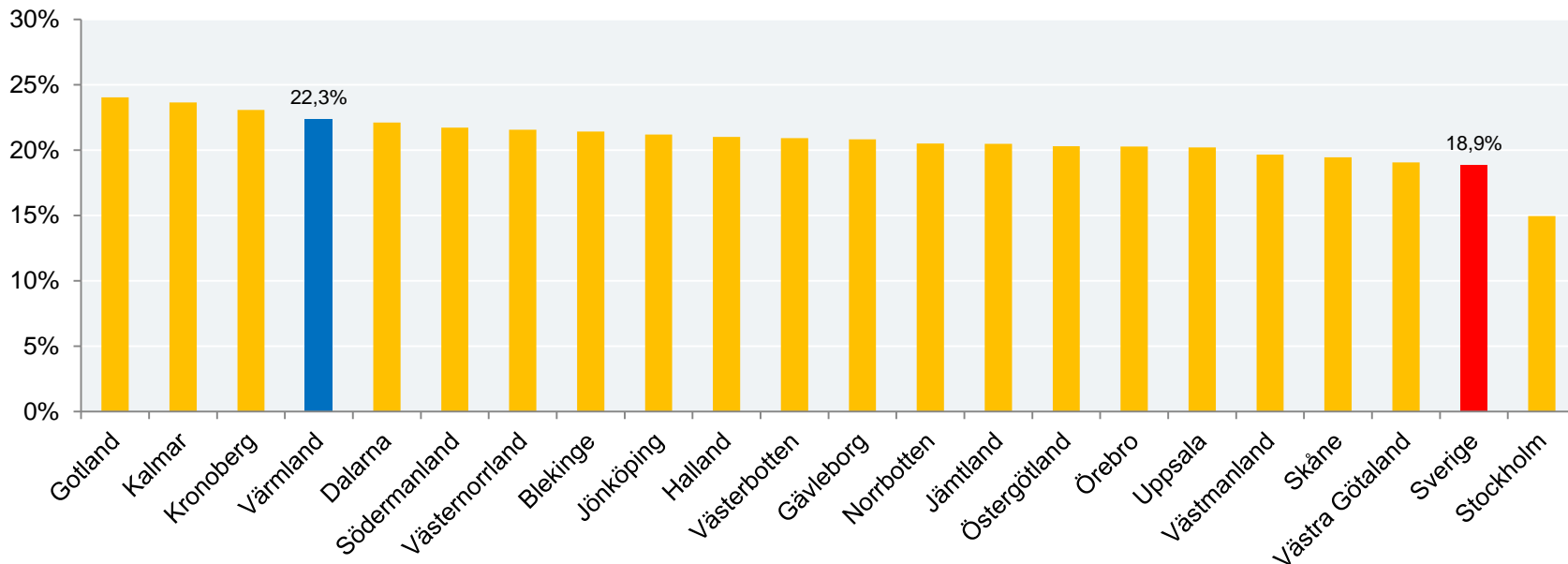
Kommun	Genuint nya (antal)	Genuint nya (per 1000 inv)	Totalt nya (inkl inflyttning) (antal)	Totalt nya (inkl inflyttning) (per 1000 inv)	Förändring från 2016 (per 1000 inv)	Totalt nya kvinnor (per 1000 inv)	Totalt nya unga (per 1000 inv)
Sunne	120	12,4	139	14,4	1,4	10,8	18,7
Storfors	21	7,0	39	12,9	-1,2	8,4	16,7
Kil	73	8,7	101	12,0	0,2	9,5	14,2
Hammarö	87	7,7	134	11,9	-1,8	7,0	11,7
Karlstad	623	9,3	777	11,6	-1,1	7,6	13,2
Forshaga	67	8,3	82	10,2	-1,2	8,3	13,4
Säffle	91	8,2	111	10,1	1,3	7,7	12,1
Torsby	69	8,0	86	10,0	-0,8	4,9	17,8
Arvika	152	8,2	186	10,0	0,2	6,7	14,7
Kristinehamn	130	7,4	172	9,8	0,7	6,0	10,3
Grums	48	7,4	63	9,8	-1,5	7,0	13,6
Eda	47	7,6	59	9,5	1,2	7,1	10,9
Munkfors	19	7,3	24	9,3	-1,6	4,9	8,1
Filipstad	49	6,4	67	8,7	1,2	6,6	10,0
Hagfors	52	6,1	67	7,9	-0,9	4,5	11,9
Årjäng	39	5,4	51	7,1	-3,5	4,1	7,6

3. De äldre företagsamma i Värmland

- 22,3 procent av Värmlands företagsamma personer är äldre än 64 år. Det är den fjärde högsta andelen i riket.
- Årjängs kommun har länets högsta andel äldre företagsamma individer (26,9 procent).
- Hammarö uppvisar den lägsta andelen (18,4 procent).

Mer än var femte företagsam person är äldre än 64 år – Fjärde högst andel i Sverige

Andel äldre än 64 år av den totala företagsamheten. År 2017.



Ärjäng har högst andel äldre företagsamma

Andel äldre än 64 år av den totala företagsamheten. År 2017.

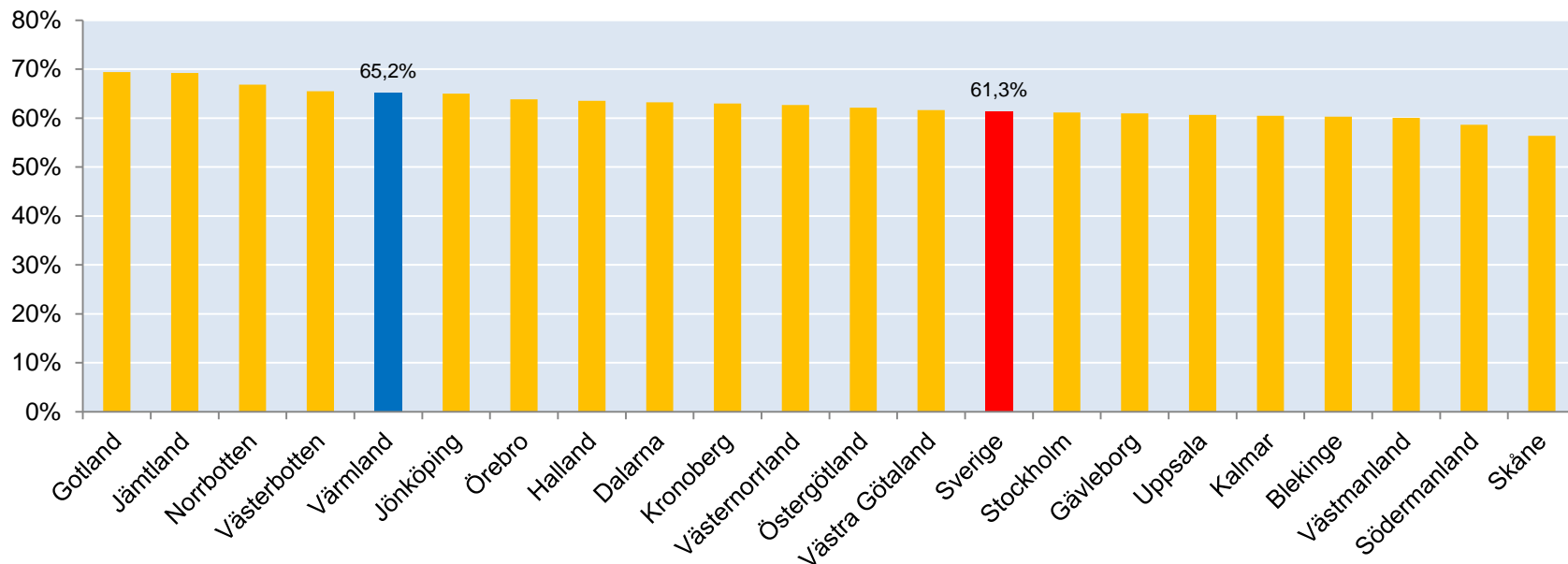
Kommun	Företagsamma	Varav äldre än 64 år	Andel äldre företagsamma
	(antal)	(antal)	(procent)
Ärjäng	958	258	26,9%
Torsby	1 059	278	26,3%
Säffle	1 296	332	25,6%
Kil	1 025	258	25,2%
Storfors	297	74	24,9%
Filipstad	555	138	24,9%
Eda	678	168	24,8%
Hagfors	848	200	23,6%
Sunne	1 568	369	23,5%
Arvika	2 049	477	23,3%
Munkfors	224	52	23,2%
Kristinehamn	1 668	364	21,8%
Grums	598	129	21,6%
Karlstad	6 749	1 343	19,9%
Forshaga	743	144	19,4%
Hammarö	1 221	225	18,4%

4. Överlevnadsgrad i Värmland

- Av de nyföretagsamma personer som registrerades i Värmland för fem år sedan är drygt 65 procent fortsatt aktiva.
- Överlevnadsgraden i Värmland är den femte högsta i Sverige.
- Högst överlevnadsgrad hittas i Sunne (76 procent).
- Endast 46 procent av de nyföretagsamma år 2012 i Storfors kommun är fortsatt aktiva, vilket är lägst i länet.

65 procent av de nyföretagsamma är fortsatt aktiva fem år senare – Femte högsta andelen i Sverige

Andel fortsatt aktiva av de nyföretagsamma år 2012. År 2017



Sunne har Värmlands högsta överlevnadsgrad

Andel fortsatt aktiva av de nyföretagsamma år 2012. År 2017

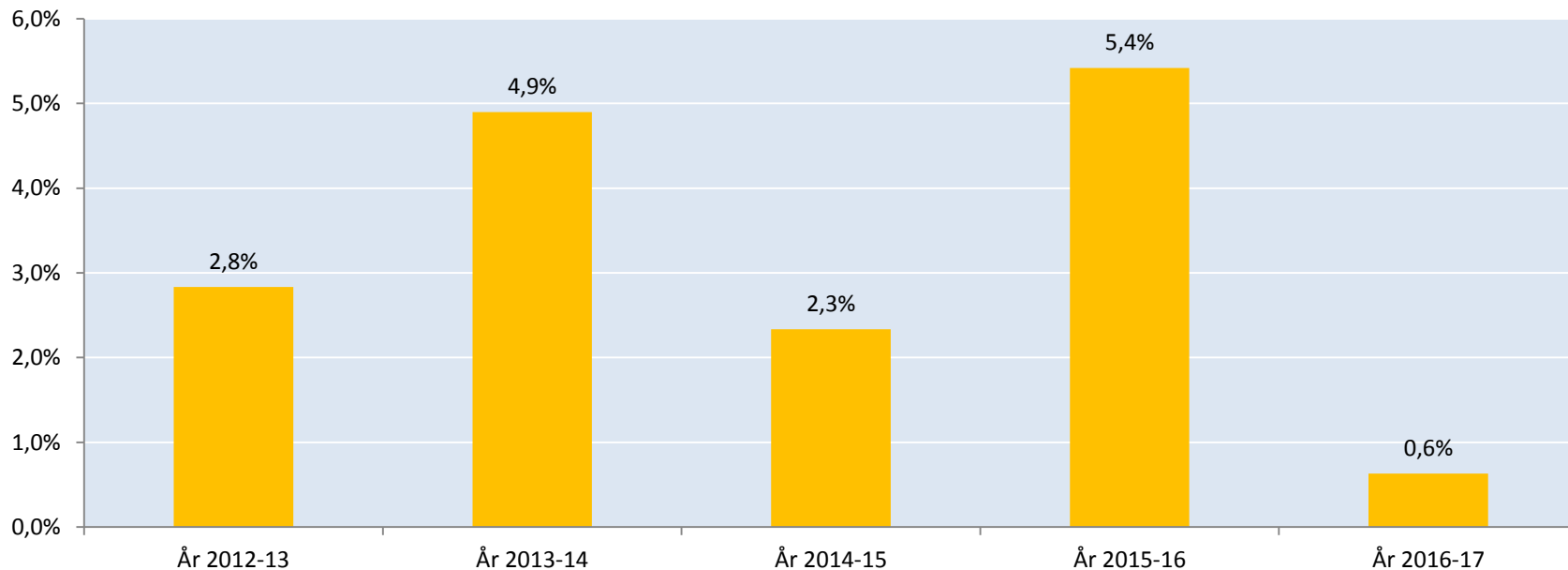
Kommun	Nyföretagsamma år 2012	Varav fortsatt aktiva år 2017	Överlevnadsgrad
	(antal)	(antal)	(procent)
Sunne	96	73	76,0%
Årjäng	74	54	73,0%
Hammarö	95	67	70,5%
Torsby	69	47	68,1%
Kil	73	49	67,1%
Forshaga	59	39	66,1%
Grums	35	23	65,7%
Hagfors	48	31	64,6%
Karlstad	640	413	64,5%
Arvika	166	107	64,5%
Eda	56	36	64,3%
Säffle	97	60	61,9%
Kristinehamn	163	100	61,3%
Filipstad	51	30	58,8%
Munkfors	11	6	54,5%
Storfors	24	11	45,8%

5. Velfärdssektorn i Värmland

- Antalet företagsamma inom velfärdssektorn i Värmland har vuxit med i genomsnitt 3,2 procent per år under en femårsperiod.
- Under det senaste året mattades tillväxten betydligt jämfört med tidigare år.
- Nyföretagsamheten inom velfärdssektorn sjönk under senaste året. Samtidigt ökade antalet som avslutade sin företagsamhet.
- Kvinnor står för drygt hälften av företagsamheten inom velfärdssektorn, jämfört med endast 28 procent i den totala ekonomin.
- Mer än nio procent av Värmlands samtliga företagsamma kvinnor återfinns inom velfärdssektorn.

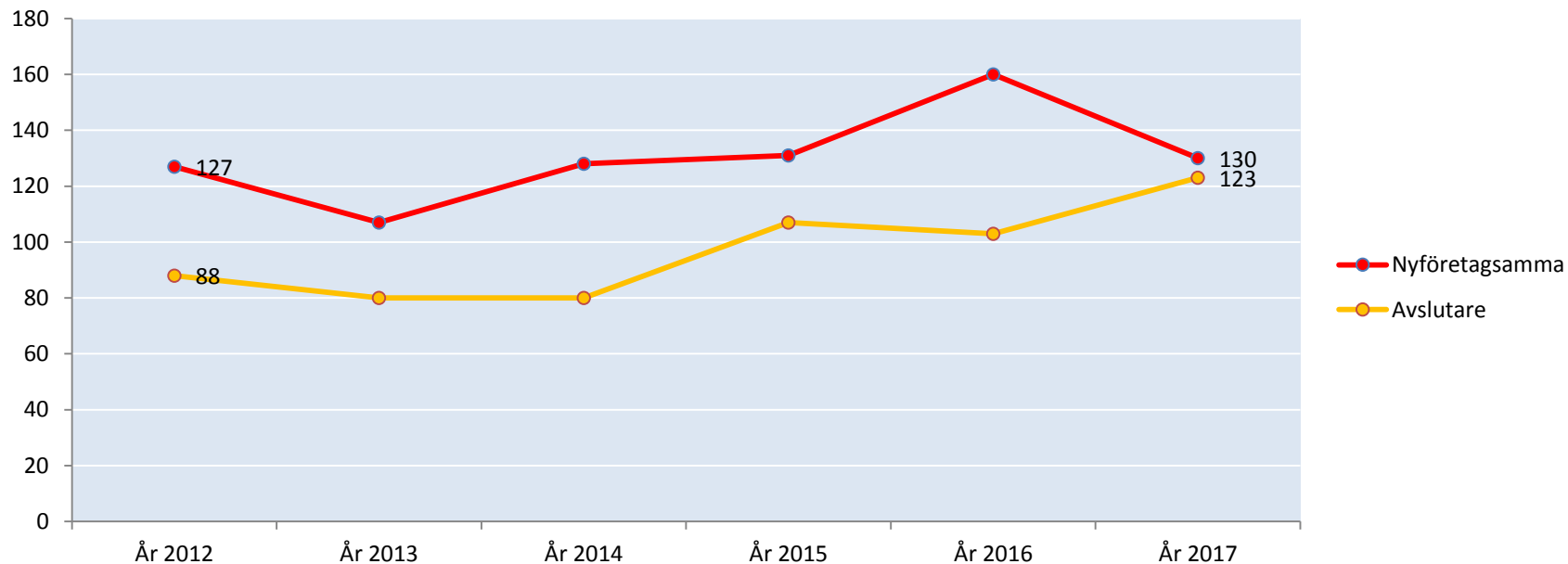
Kraftigt sjunkande tillväxt jämfört med tidigare år

Årlig tillväxt av antal företagsamma personer inom välfärdssektorn. År 2012-2017



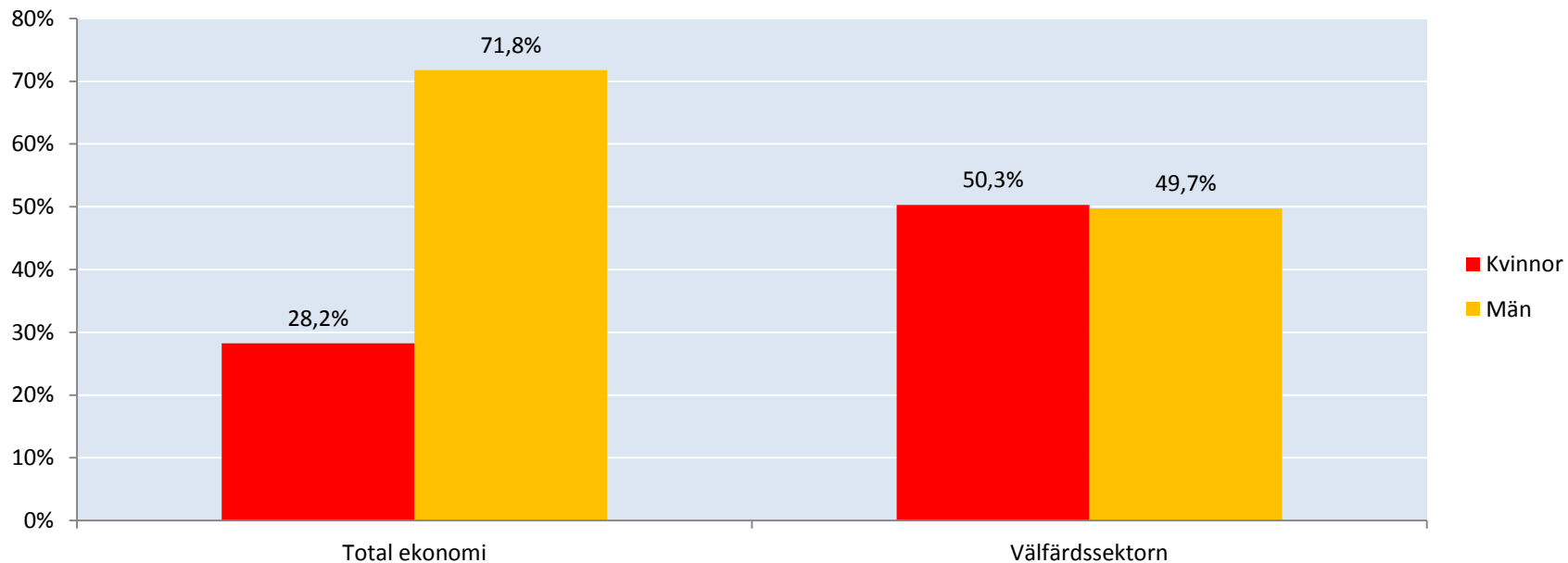
Tillbakagång av nyföretagsamheten – Antalet som avslutar sitt företagsengagemang när toppnotering

Antal nyföretagsamma/avslutare inom välfärdssektorn. År 2012-2017



Kvinnor står för mer än hälften av de företagsamma personerna inom välfärdssektorn

Andel företagsamma inom total ekonomi och välfärdssektor, uppdelat på kön. År 2017



Välfärdssektorn är betydligt viktigare för de företagsamma kvinnorna – Mer än nio procent av länets företagsamma kvinnor hittas här

Välfärdssektorns andel av den totala företagsamheten, uppdelat på kön. År 2017

