

Företagsamheten 2018 Västmanlands län



Om undersökningen

- Svenskt Näringsliv presenterar varje år ny statistik över företagsamheten i Sverige.
- Syftet är att visa om antalet personer som har ett juridiskt och strategiskt ansvar för ett företag ökar eller minskar. Statistiken sätts i relation till populationen, för att ta hänsyn till befolkningsförändringar från år till år.
- Uppgifterna hämtas från UC AB i början av året och utgår från en totalundersökning av antalet företagsamma personer, snarare än antalet företag.
- En person räknas som företagsam om personen antingen:
 - har en F-skattsedel, eller
 - är delägare i ett aktivt handelsbolag, eller
 - är VD eller ordinarie styrelsemedlem i ett aktivt aktiebolag
- Individerna räknas bara en gång oavsett om personen ansvarar för ett eller flera företag
- Dessutom presenteras statistik över nyföretagsamma individer.
 - Nyföretagsamma personer är sådana som inte klassades som företagsamma förra året, men som gör det under innevarande år. På kommunnivå presenteras två olika mått av nyföretagsamheten. Dels de s.k. genuint nya, vilket är de som uppfyller ovanstående kriterium. Dels totalt nya, där även inflyttning av redan företagsamma personer ingår.
På nationell och länsnivå presenteras endast de s.k. genuint nya.

- **Nytt för i år:** I årets upplaga av företagsamheten har vi även specialstuderat tre variabler med koppling till företagsamheten på lokal och regional nivå: Den äldre företagsamheten, överlevnadsgraden hos de nyföretagsamma samt företagsamheten inom välfärdssektorn.
 - Den äldre företagsamheten avser personer som är äldre än 64 år. Data presenteras på såväl nationell, läns- som kommunnivå.
 - Överlevnadsgraden avser hur stor andel av de personer som registrerades som nyföretagsamma år 2012, och som fem år senare fortsatt är aktivt företagsamma. Även här presenteras data på nationell, läns- och kommunnivå.
 - Studien om välfärdssektorn har gått till på samma sätt som huvudundersökningen, med det tillägget att individerna ska kunna kopplas till en branschkod som tillhör den s.k. välfärdssektorn. Branschkoderna har utgått från Ekonomifaktas definition* av sektorn. Data presenteras endast på nationell och länsnivå.

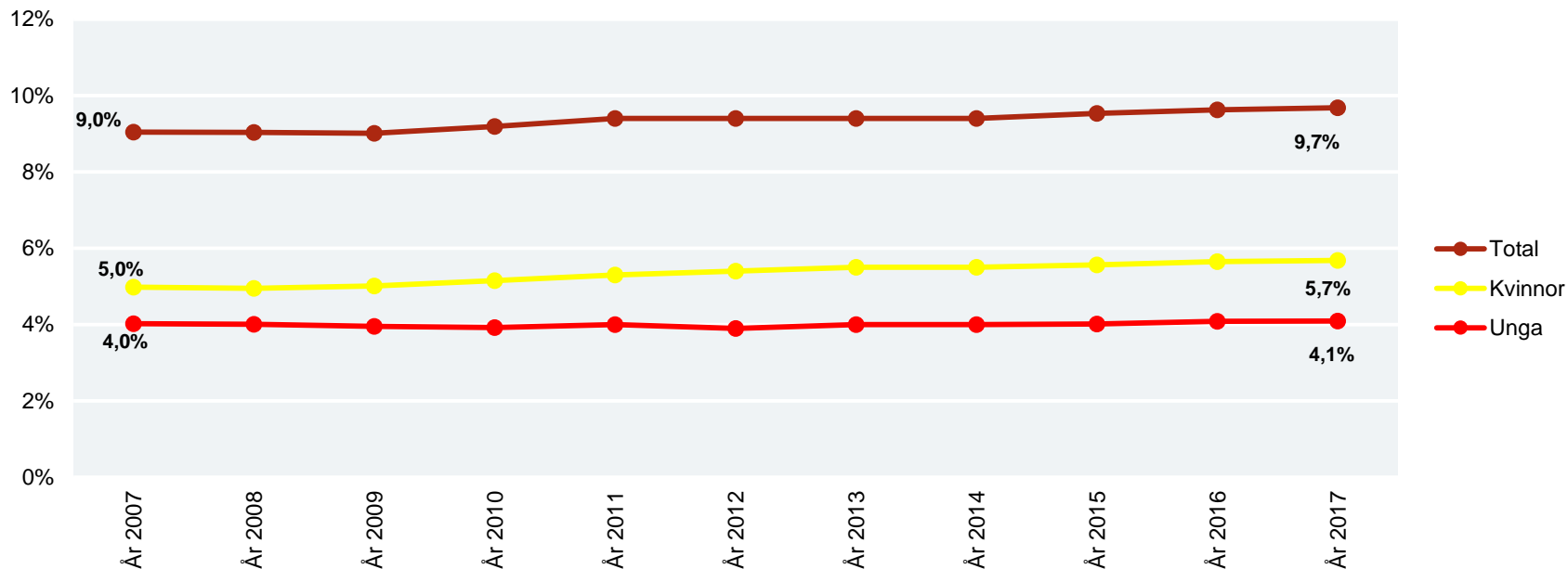
* <https://www.ekonomifakta.se/Fakta/Valfarden-i-privat-regi/sysselsatta-inom-valfardssektorn/Bransch-och-sektorsindelning>

1. Företagsamheten i Västmanland

- Andelen företagsamma personer i Västmanland växer något och når en ny toppnotering på 9,7%.
- Trots tillväxten är företagsamheten fortsatt den lägsta i hela riket.
- Även bland kvinnor och de yngre tillhör företagsamheten en av de svagare i Sverige.
- Sala har Västmanlands högsta företagsamhet.
- Företagsamheten har vuxit snabbast i Skinnskattebergs kommun.

Ny toppnotering för företagsamheten i Västmanland – Knappt en av tio personer är nu företagsamma

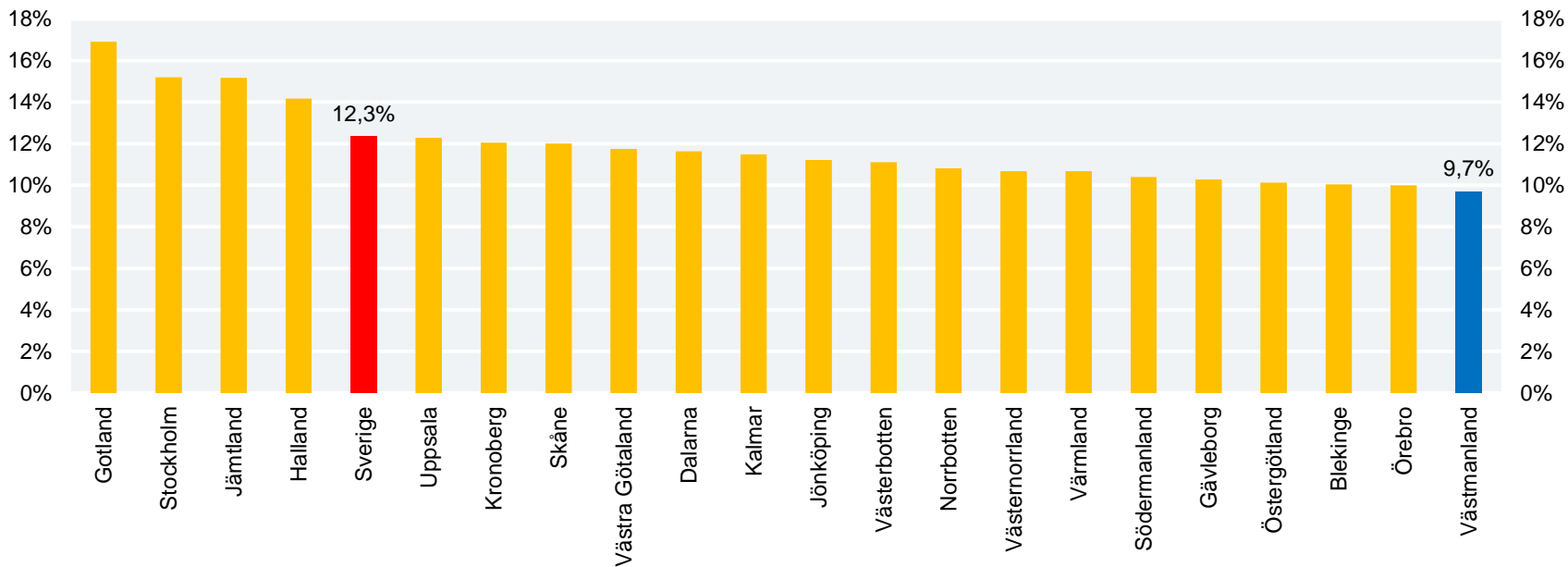
Utveckling av andelen företagsamma personer av befolkningen (16-74 år), 2007-2017



Med unga företagsamma avses åldersgruppen 16-34 år

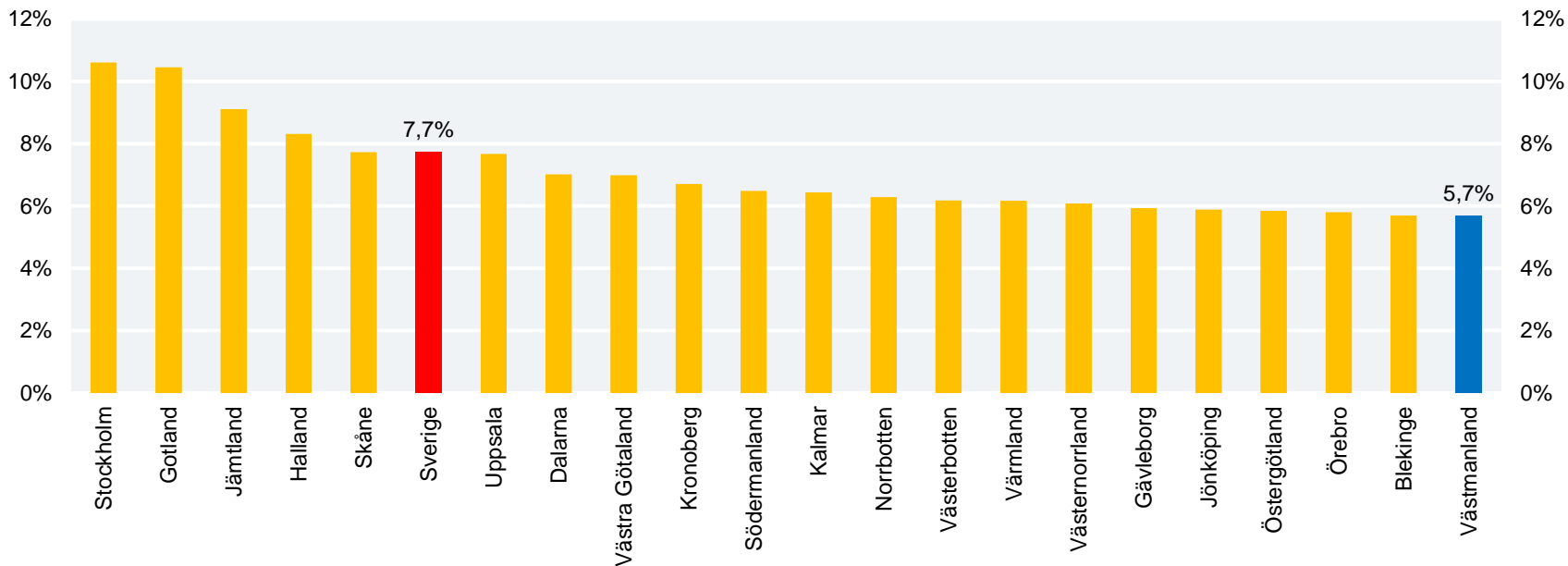
Rikets svagaste företagsamhet

Andel företagsamma människor av befolkningen (16-74 år) per län, 2017



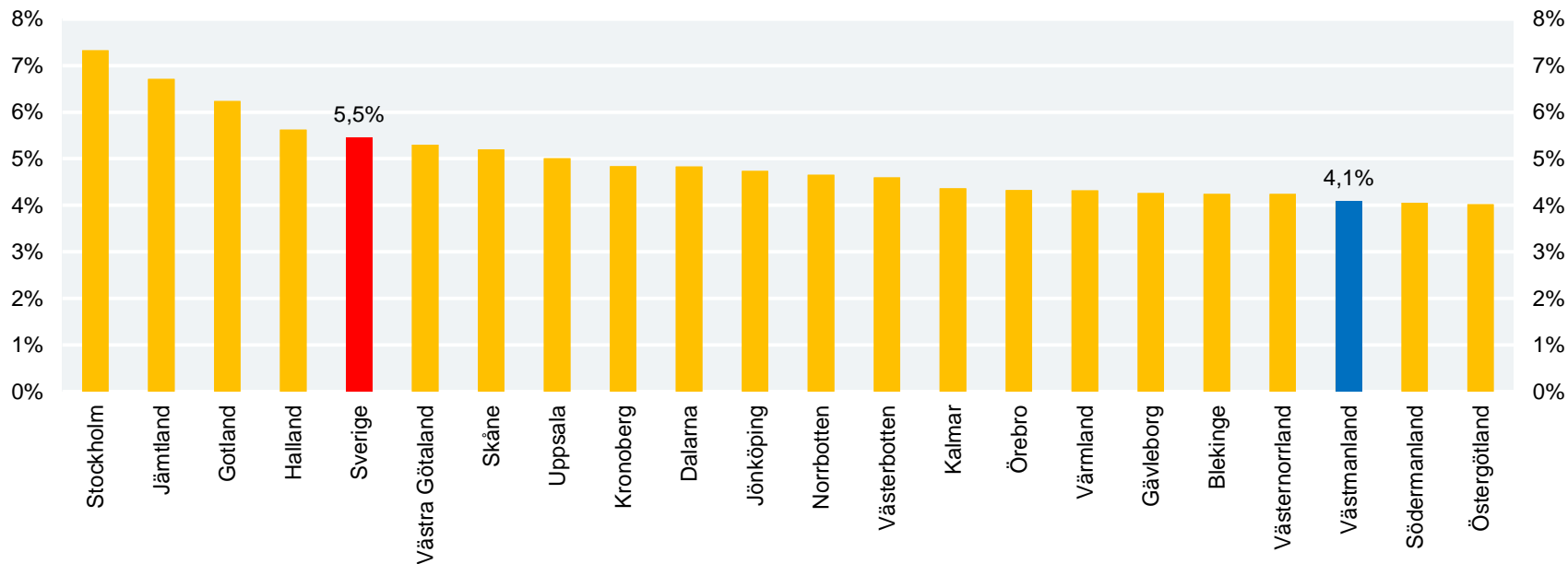
Knappt sex procent av Västmanlands kvinnor är företagsamma – Lägst i hela Sverige

Kvinnors företagsamhet som andel av befolkningen (16-74 år) per län, 2017



Och rikets tredje svagaste yngre företagsamhet

Yngres företagsamhet som andel av befolkningen (16-34 år) per län, 2017



Sala har länets högsta företagsamhet – Skinnskatteberg växer snabbast

Företagsamhet i andel av befolkningen (16-74 år), 2017

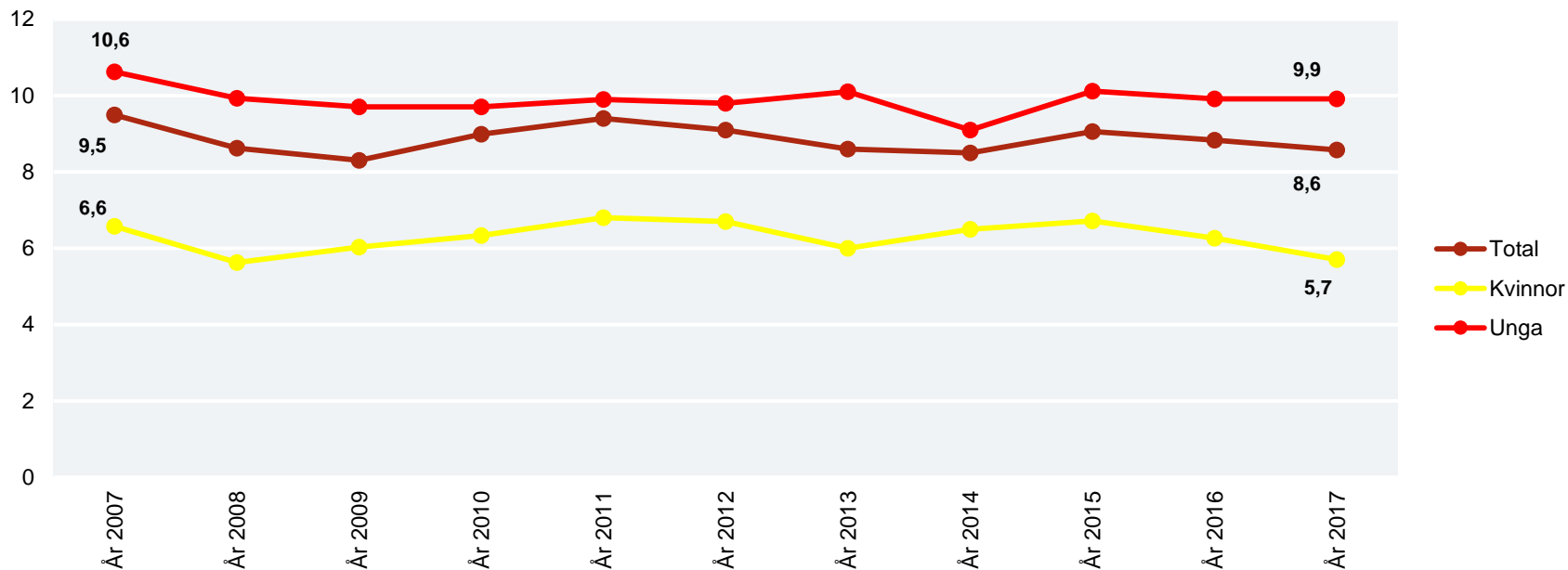
Kommun	Företagsamma	Företagsamma	Förändring från 2016	Företagsamma kvinnor	Företagsamma unga
	(antal)	(procent)	(procentenheter)	(procent)	(procent)
Sala	2 202	13,6%	-0,1	7,6%	5,3%
Skinnskatteberg	400	12,6%	0,4	7,2%	4,3%
Norberg	473	11,3%	0,1	6,2%	4,2%
Arboga	1 021	10,3%	0,1	5,5%	4,2%
Kungsör	627	10,3%	-0,1	5,8%	3,3%
Västerås	10 199	9,4%	0,0	5,6%	4,1%
Köping	1 688	9,1%	0,1	5,5%	3,6%
Hallstahammar	991	8,8%	0,3	5,4%	4,1%
Fagersta	681	7,3%	0,2	4,3%	3,3%
Surahammar	491	6,9%	0,0	4,0%	3,2%

2. Nyföretagsamheten i Västmanland

- Nyföretagsamheten går tillbaka en del i årets mätning.
- Bland länets kvinnor ligger nu nyföretagsamheten på den lägsta nivån sedan år 2008.
- Sammantaget har Västmanland Sveriges sjunde lägsta nivå på nyföretagsamheten.
- Den starkaste nyföretagsamheten hittas i Skinnskattebergs kommun.
- Nyföretagsamheten har däremot vuxit mest i Kungsör.

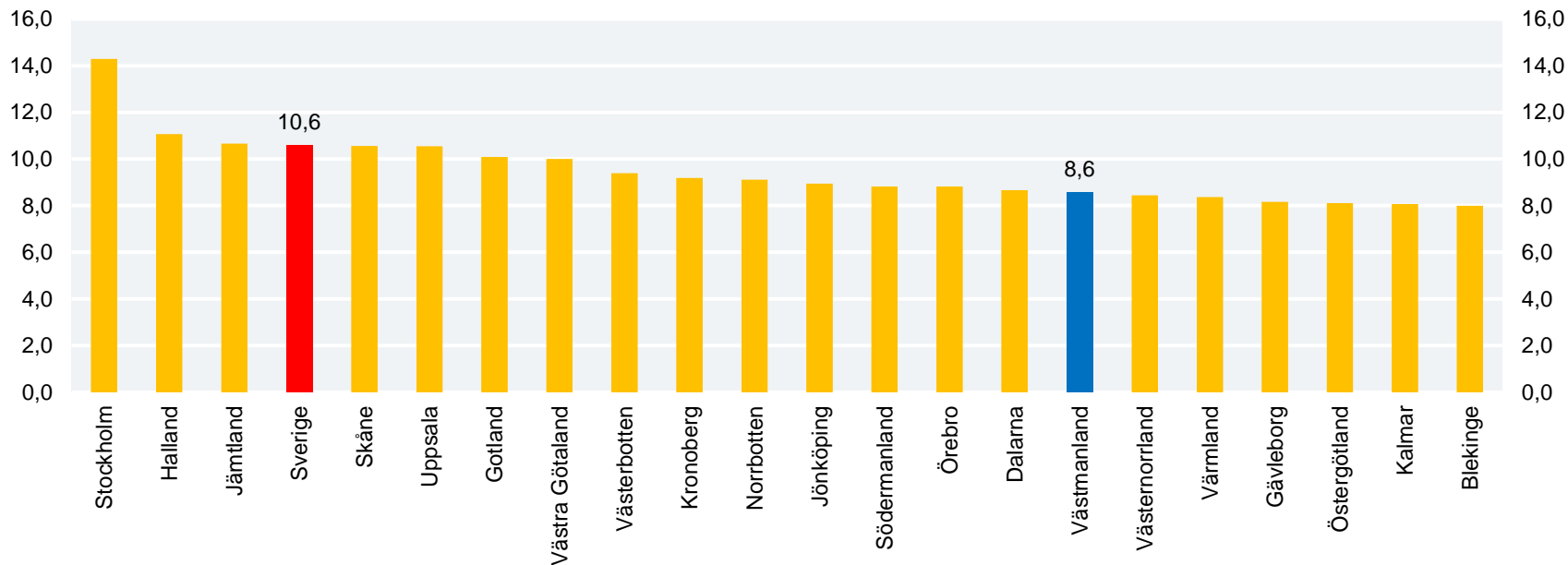
Nyföretagsamheten backar återigen – Kvinnornas nyföretagsamhet på lägsta nivån sedan år 2008

Utveckling av antalet nyföretagsamma personer per 1 000 invånare (16-74 år), 2007-2017



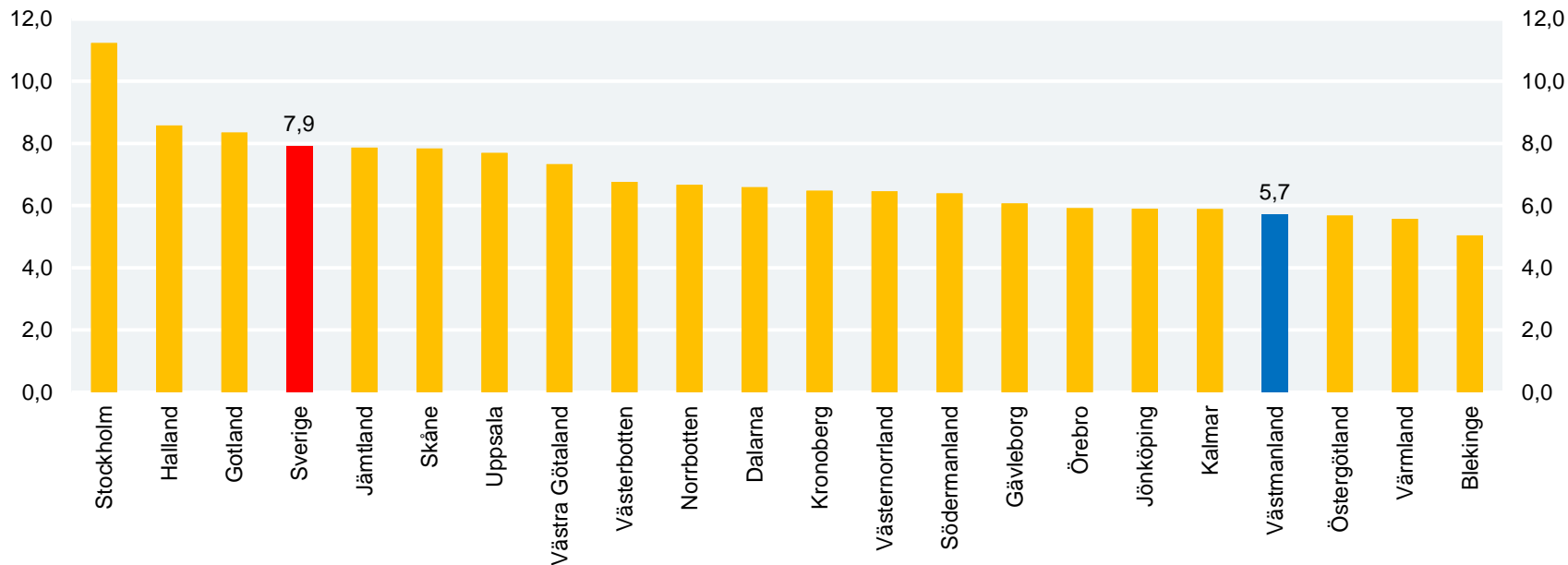
Västmanland har Sveriges sjunde lägsta nyföretagsamhet

Antal nyföretagsamma personer per 1 000 invånare (16-74 år), 2017



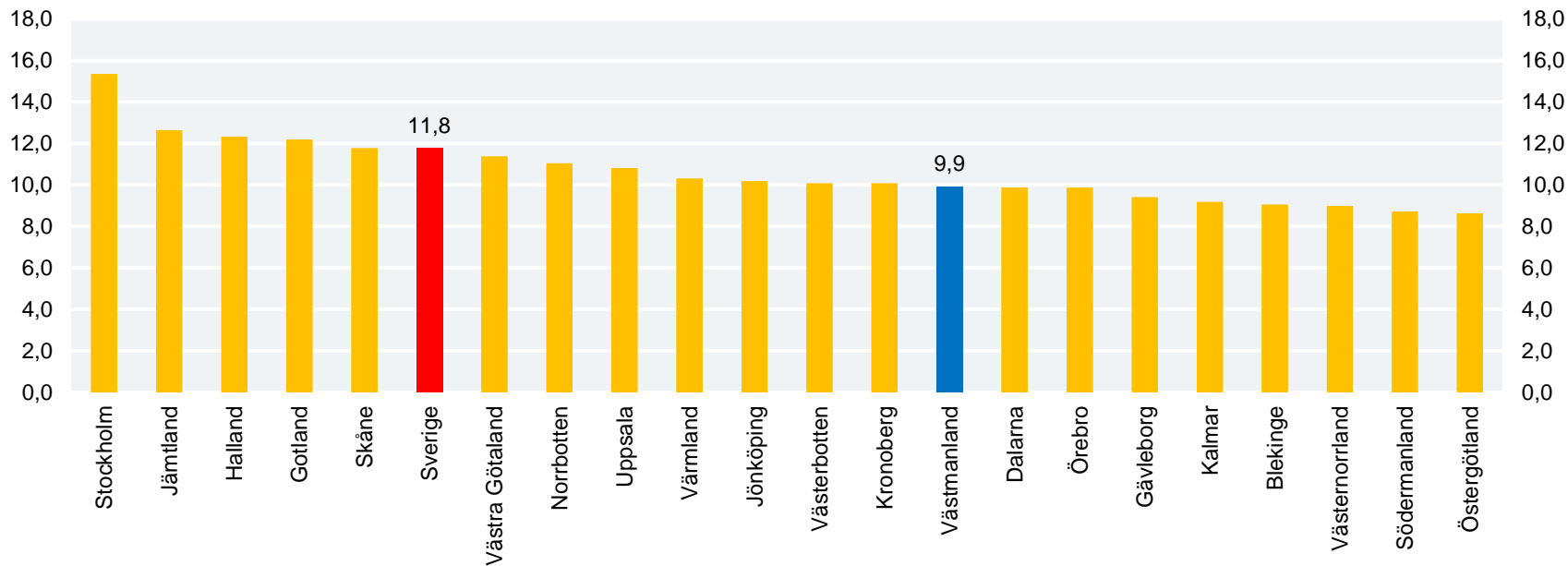
Hos länets kvinnor ligger nyföretagsamheten fjärde lägst i hela riket

Kvinnors nyföretagsamhet per 1 000 invånare (16-74 år), 2017



Nyföretagsamheten hos länets yngre population är relativt starkare – Men ändå en bit lägre än riksgenomsnittet

De yngres nyföretagsamhet per 1 000 invånare (16-34 år), 2017



Nyföretagsamheten är högst i Skinnskatteberg – Den har ökat mest i Kungsör

Antal nyföretagsamma människor per 1 000 invånare (16-74 år), 2017

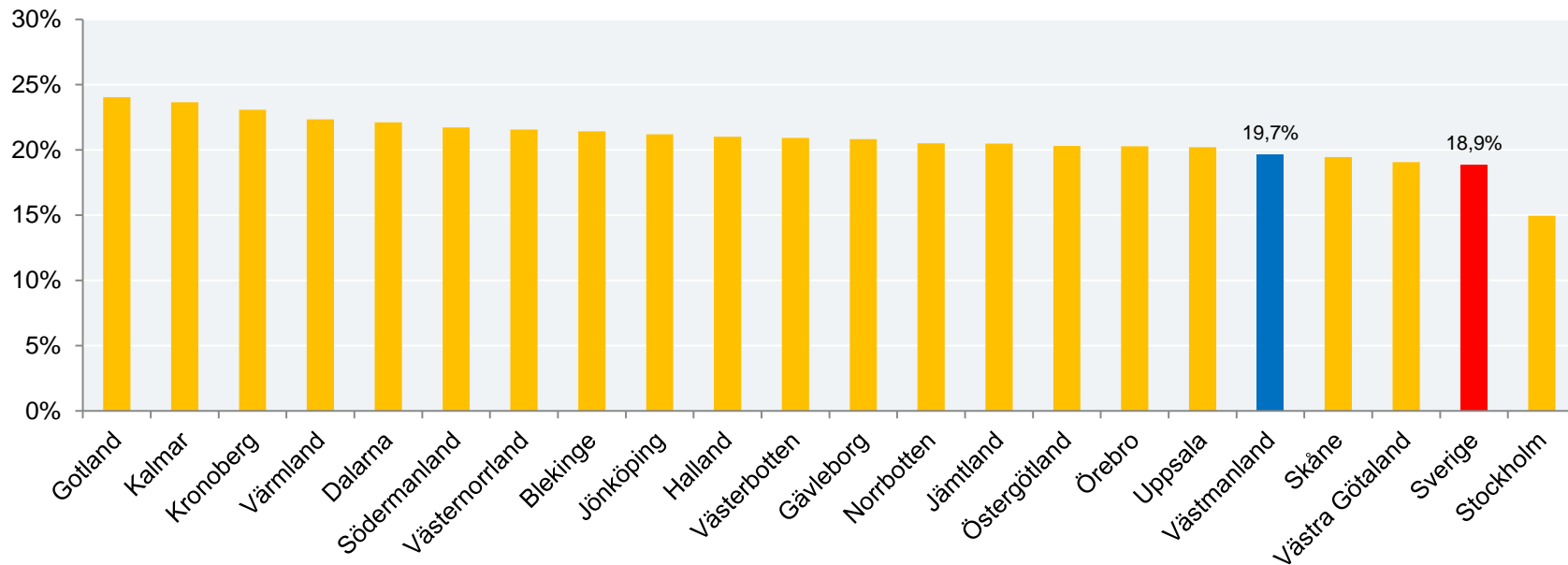
Kommun	Genuint nya (antal)	Genuint nya (per 1000 inv)	Totalt nya (inkl inflyttning) (antal)	Totalt nya (inkl inflyttning) (per 1000 inv)	Förändring från 2016 (per 1000 inv)	Totalt nya kvinnor (per 1000 inv)	Totalt nya unga (per 1000 inv)
Skinnskatteberg	16	5,0	42	13,2	-2,4	10,0	8,8
Hallstahammar	86	7,7	127	11,3	1,4	8,4	11,9
Västerås	1 023	9,4	1 212	11,2	-0,6	7,3	13,4
Kungsör	46	7,5	67	11,0	3,0	8,2	9,8
Sala	135	8,4	177	11,0	-2,0	6,8	12,3
Arboga	78	7,9	106	10,7	0,3	6,8	13,0
Fagersta	69	7,4	90	9,6	0,5	6,3	11,3
Surahammar	51	7,2	67	9,4	1,9	5,8	12,8
Norberg	27	6,4	39	9,3	-1,8	8,5	11,0
Köping	133	7,2	170	9,2	0,3	6,0	9,0

3. De äldre företagsamma i Västmanland

- 19,7 procent av Västmanlands företagsamma personer är äldre än 64 år.
- Norbergs kommun har den högsta andelen äldre företagsamma individer (27,1 procent)
- Surahammar uppvisar den lägsta andelen (16,5 procent)

Knappt var femte företagsam person är äldre än 64 år

Andel äldre än 64 år av den totala företagsamheten. År 2017.



Norberg har högst andel äldre företagsamma

Andel äldre än 64 år av den totala företagsamheten. År 2017.

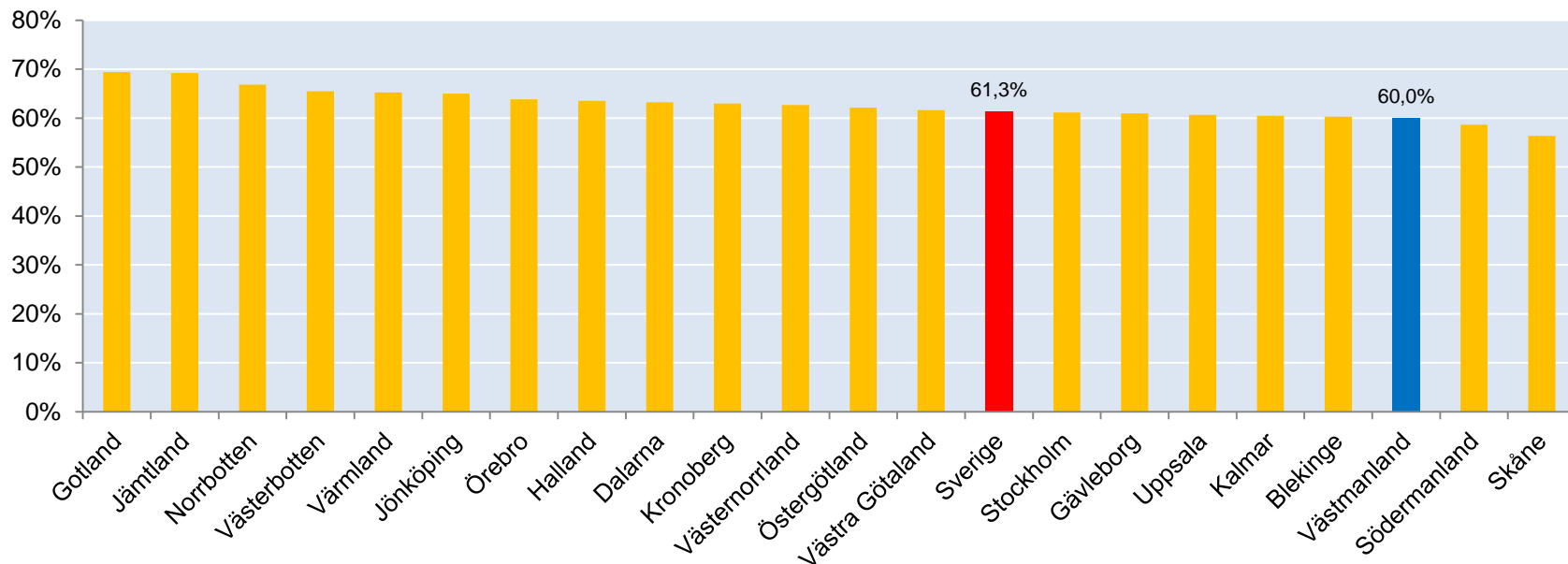
Kommun	Företagsamma	Varav äldre än 64 år	Andel äldre företagsamma
	(antal)	(antal)	(procent)
Norberg	473	128	27,1%
Skinnskatteberg	400	106	26,5%
Arboga	1 021	263	25,8%
Kungsör	627	144	23,0%
Sala	2 202	494	22,4%
Fagersta	681	148	21,7%
Köping	1 688	352	20,9%
Hallstahammar	991	186	18,8%
Västerås	10 199	1 788	17,5%
Surahammar	491	81	16,5%

4. Överlevnadsgrad i Västmanland

- Av de nyföretagsamma personer som registrerades i Västmanland för fem år sedan är sex av tio fortsatt aktiva.
- Överlevnadsgraden i Västmanland ligger klart lägre än riksgenomsnittet.
- Högst överlevnadsgrad hittas i Skinnskatteberg (70,8 procent).
- Endast 55 procent av de nyföretagsamma år 2012 i Köpings kommun är fortsatt aktiva, vilket är lägst i länet.

Sex av tio nyföretagsamma är fortsatt aktiva fem år senare – tredje lägst i Sverige

Andel fortsatt aktiva av de nyföretagsamma år 2012. År 2017



Skinnskatteberg har länets högsta överlevnadsgrad

Andel fortsatt aktiva av de nyföretagsamma år 2012. År 2017

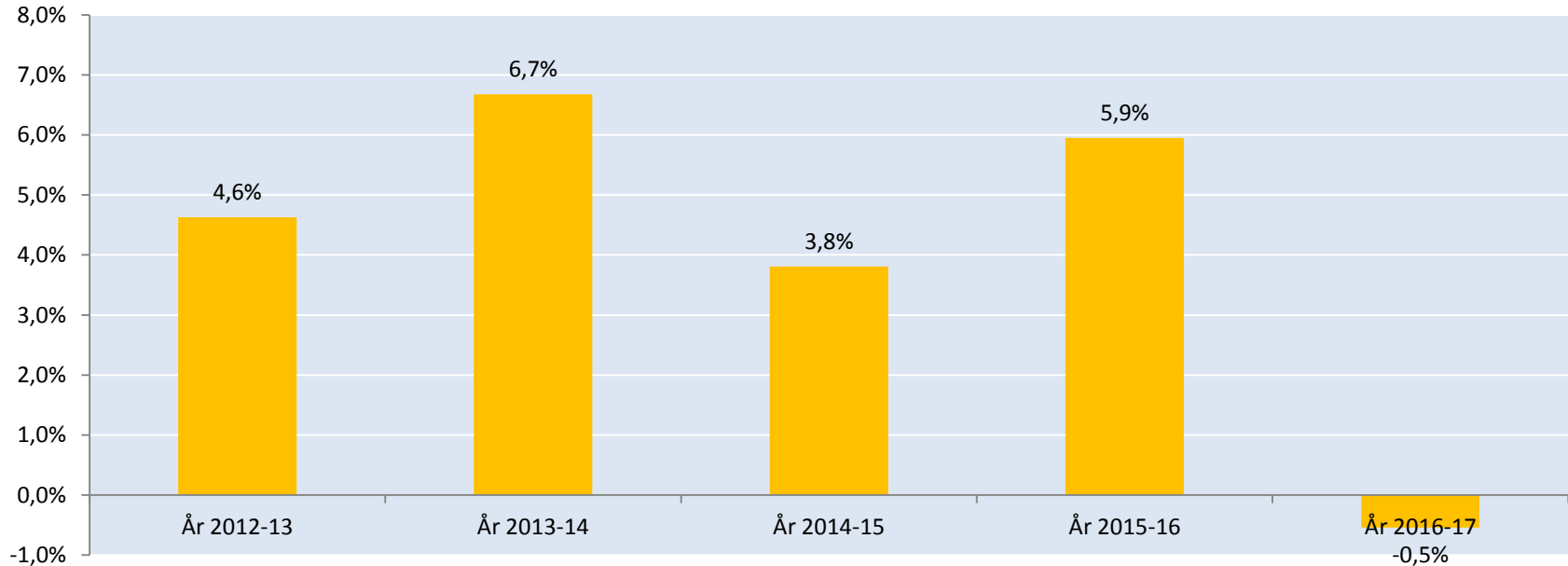
Kommun	Nyföretagsamma år 2012	Varav fortsatt aktiva år 2017	Överlevnadsgrad
	(antal)	(antal)	(procent)
Skinnskatteberg	24	17	70,8%
Kungsör	46	30	65,2%
Hallstahammar	91	59	64,8%
Sala	152	98	64,5%
Surahammar	67	43	64,2%
Västerås	1068	635	59,5%
Arboga	90	53	58,9%
Norberg	32	18	56,3%
Fagersta	60	33	55,0%
Köping	132	72	54,5%

5. Välfärdssektorn i Västmanland

- Antalet företagsamma inom välfärdssektorn i Västmanland har vuxit med i genomsnitt 4,1 procent per år under en femårsperiod.
- Under det senaste året mattades tillväxten betydligt jämfört med tidigare år.
- Nyföretagsamheten inom välfärdssektorn nådde en bottenivå under 2017.
- Kvinnor står för 51 procent av företagsamheten inom välfärdssektorn, jämfört med endast 29 procent i den totala ekonomin.
- Drygt 12 procent av Västmanlands samtliga företagsamma kvinnor återfinns inom välfärdssektorn.

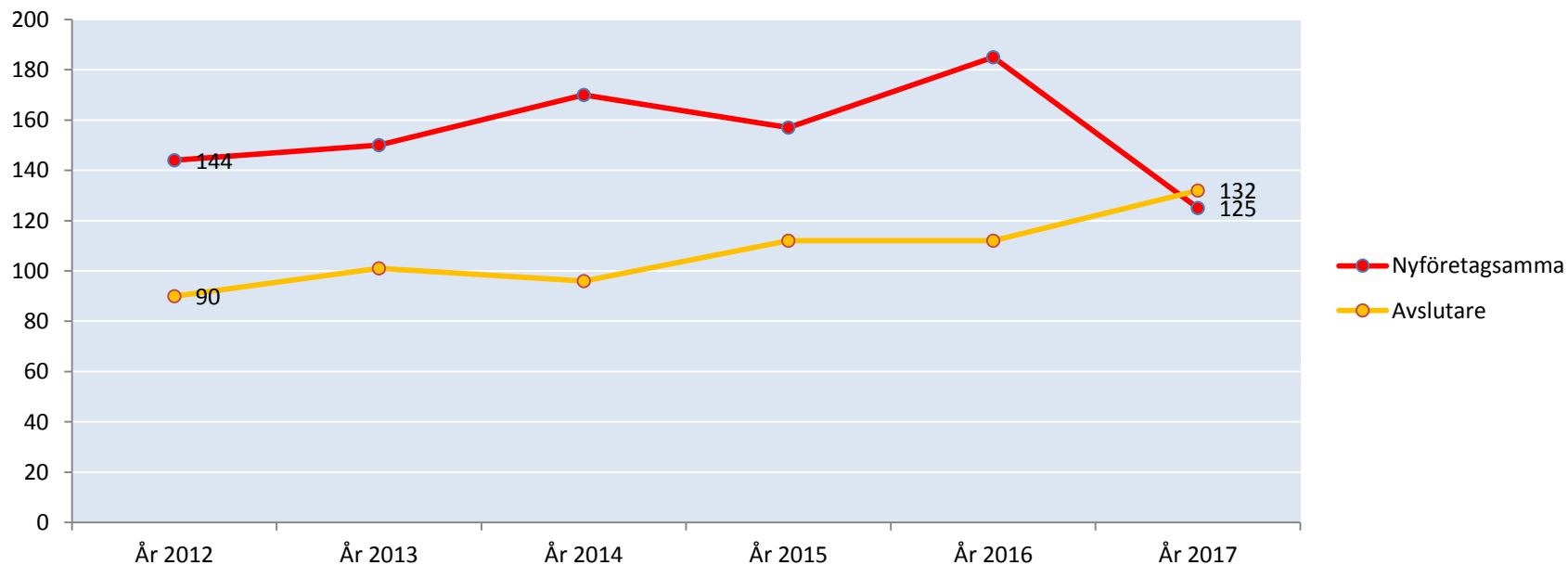
Kraftigt sjunkande tillväxt jämfört med förra året

Årlig tillväxt av antal företagsamma personer inom välfärdssektorn. År 2012-2017



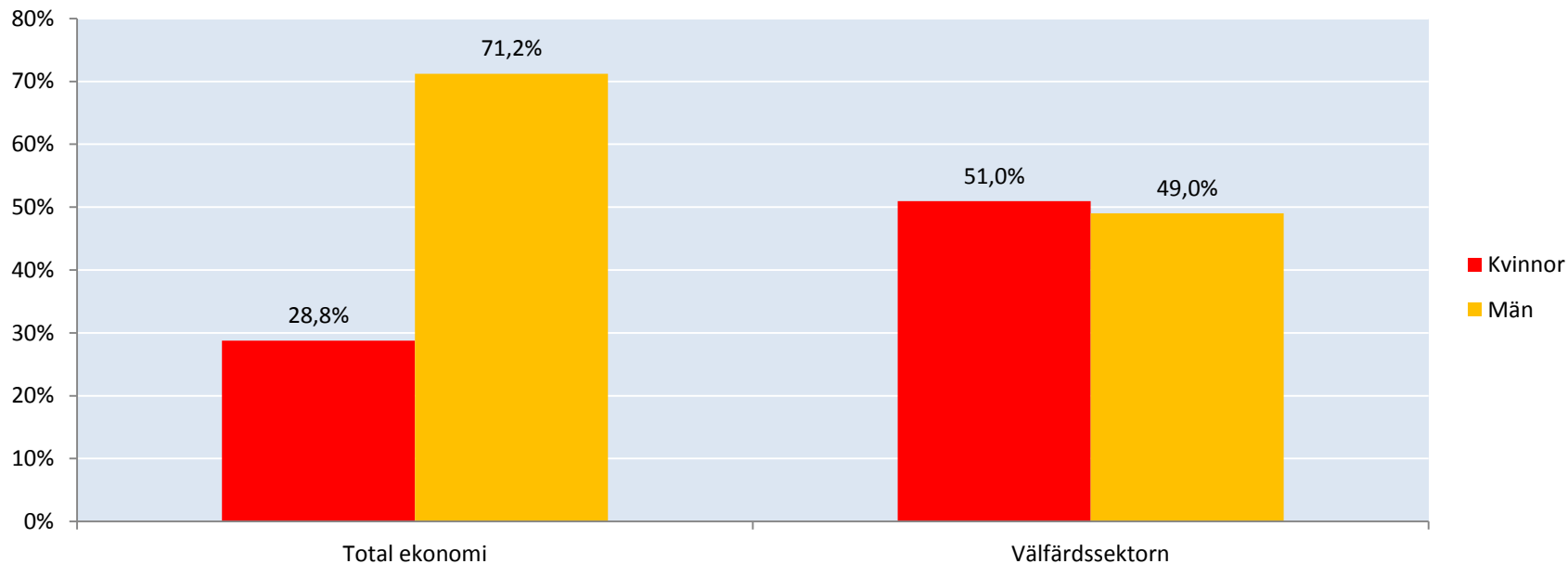
Bottennotering av nyföretagsamheten – Och toppnotering av antal avslutare

Antal nyföretagsamma/avslutare inom välfärdssektorn. År 2012-2017



Kvinnor står för 51 procent av de företagsamma personerna inom välfärdssektorn

Andel företagsamma inom total ekonomi och välfärdssektor, uppdelat på kön. År 2017



Välfärdssektorn är betydligt viktigare för de företagsamma kvinnorna - Mer än 12 procent av länets företagsamma kvinnor hittas här

Välfärdssektorns andel av den totala företagsamheten, uppdelat på kön. År 2017

