

Företagsamheten 2019

Dalarnas län

Om undersökningen

- Svenskt Näringsliv presenterar varje år ny statistik över företagsamheten i Sverige.
- Syftet är att visa om antalet personer som har ett juridiskt och strategiskt ansvar för ett företag ökar eller minskar. Statistiken sätts i relation till populationen, för att ta hänsyn till befolkningsförändringar från år till år.
- Uppgifterna hämtas från UC AB i början av året och utgår från en totalundersökning av antalet företagsamma personer, snarare än antalet företag.
- En person räknas som företagsam om personen antingen:
 - har en F-skattsedel, eller
 - är delägare i ett aktivt handelsbolag, eller
 - är VD eller ordinarie styrelsemedlem i ett aktivt aktiebolag
- Individerna räknas bara en gång oavsett om personen ansvarar för ett eller flera företag
- Dessutom presenteras statistik över nyföretagsamma individer.
 - Nyföretagsamma personer är sådana som inte klassades som företagsamma förra året, men som gör det under innevarande år.

- **Nytt för i år:** I årets upplaga av företagsamheten har vi även specialstuderat tre variabler med koppling till företagsamheten på lokal och regional nivå.
 - Den äldre företagsamheten avser personer som är äldre än 64 år. Data presenteras på såväl nationell, läns- som kommunnivå. Som komplement tittar vi även på hur många av dessa äldre når upp till ett satt inkomstkrav. Detta inkomstkrav uppgår till minst 500 000 kronor om en person kopplas till ett AB, och minst 200 000 kronor i inkomst av näringsverksamhet om en person kopplas till en F-skattesedel.
 - Överlevnadsgraden avser hur stor andel av de personer som registrerades som nyföretagsamma år 2014, och som fortsatt klassas som aktivt företagsamma. Även här presenteras data på nationell, läns- och kommunnivå. Även denna studie utökas med tidigare nämnda inkomstkrav.
 - Studien om välfärds- och RUT-sektorn har gått till på samma sätt som huvudundersökningen, med det tillägget att individerna ska kunna kopplas till en branschkod som tillhör dessa sektorer. Branschkoderna för välfärdssektorn har utgått från Ekonomifaktas definition* av sektorn. Därefter har vi rensat bort de SNI-koder som är kopplade till flyktingpolitiken** då dessa branscher uppvisar stora slumpmässiga variationer som i mångt och mycket beror på flyktingströmmar.
 - För RUT-sektorn har vi utgått från en rapport från Tillväxtanalys*** där de tre vanligaste SNI-koderna inom RUT-sektorn listas. Dessa branschcoder (SNI 812,813 och 951) står för cirka 72 procent av samtliga RUT-arbeten och kan således sägas vara en god approximation av hela sektorn. Till dessa har vi även lagt till SNI 960 för att även få med branscher som gynnas av det utvidgade RUT-avdraget (RIT).

* <https://www.ekonomifakta.se/Fakta/Valfarden-i-privat-regi/sysselsatta-inom-valfardssektorn/Bransch-och-sektorsindelning>

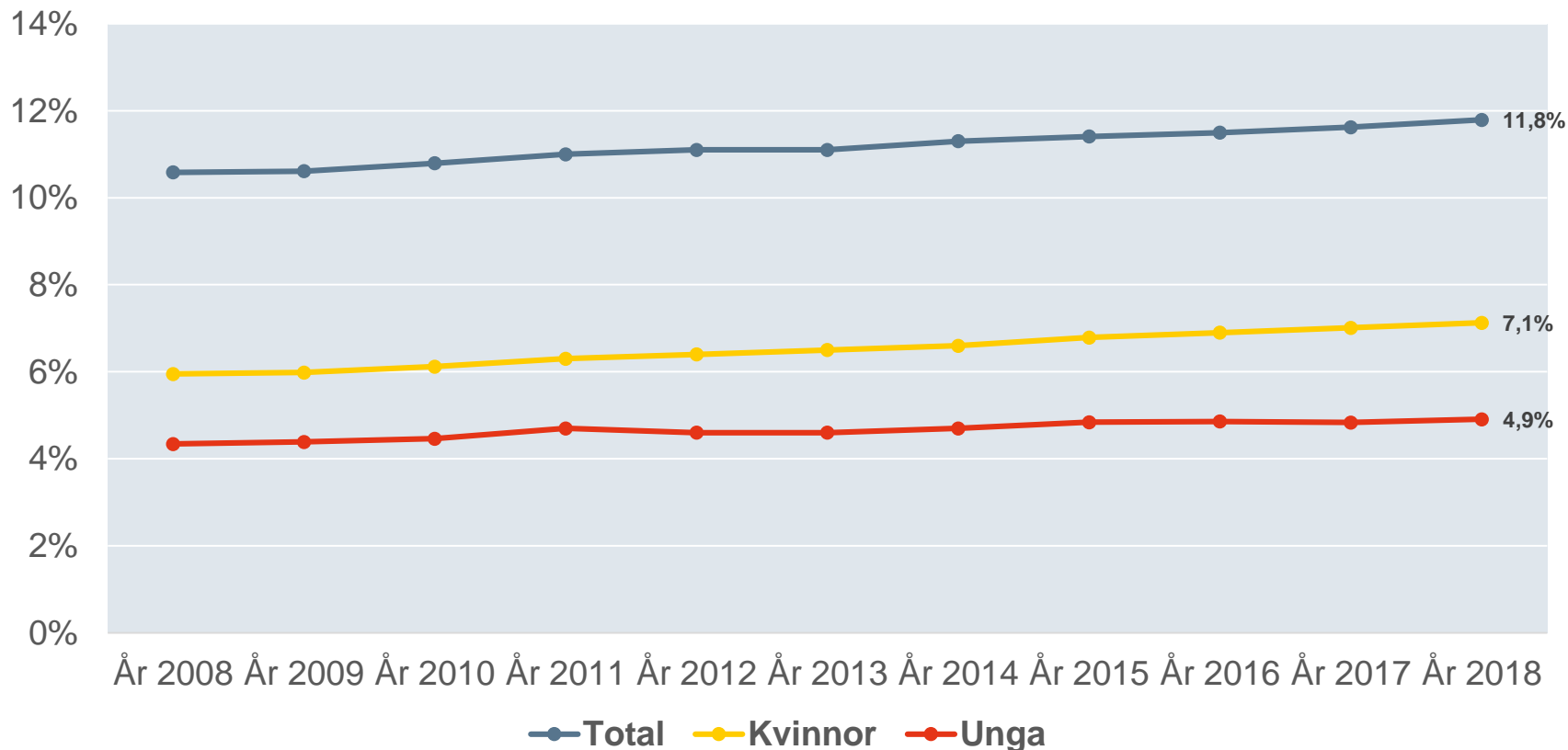
SNI-kod 87 901 och 88 995 *RUT-Reformen. En deskriptiv analys av företagen och företagarna

Företagsamheten i Dalarna

- 13 av länets 15 kommuner har ökat sin företagsamhet jämfört med förra året.
- Sammantaget har Dalarna rikets nionde starkaste företagsamhet.
- Kvinnornas företagsamhet är den sjunde starkaste i hela riket.
- Malung-Sälen är Dalarnas mest företagsamma kommun.
- Företagsamheten har vuxit snabbast i Gagnefs kommun.

Fortsatt uppgång för såväl den totala som för kvinnors företagsamhet

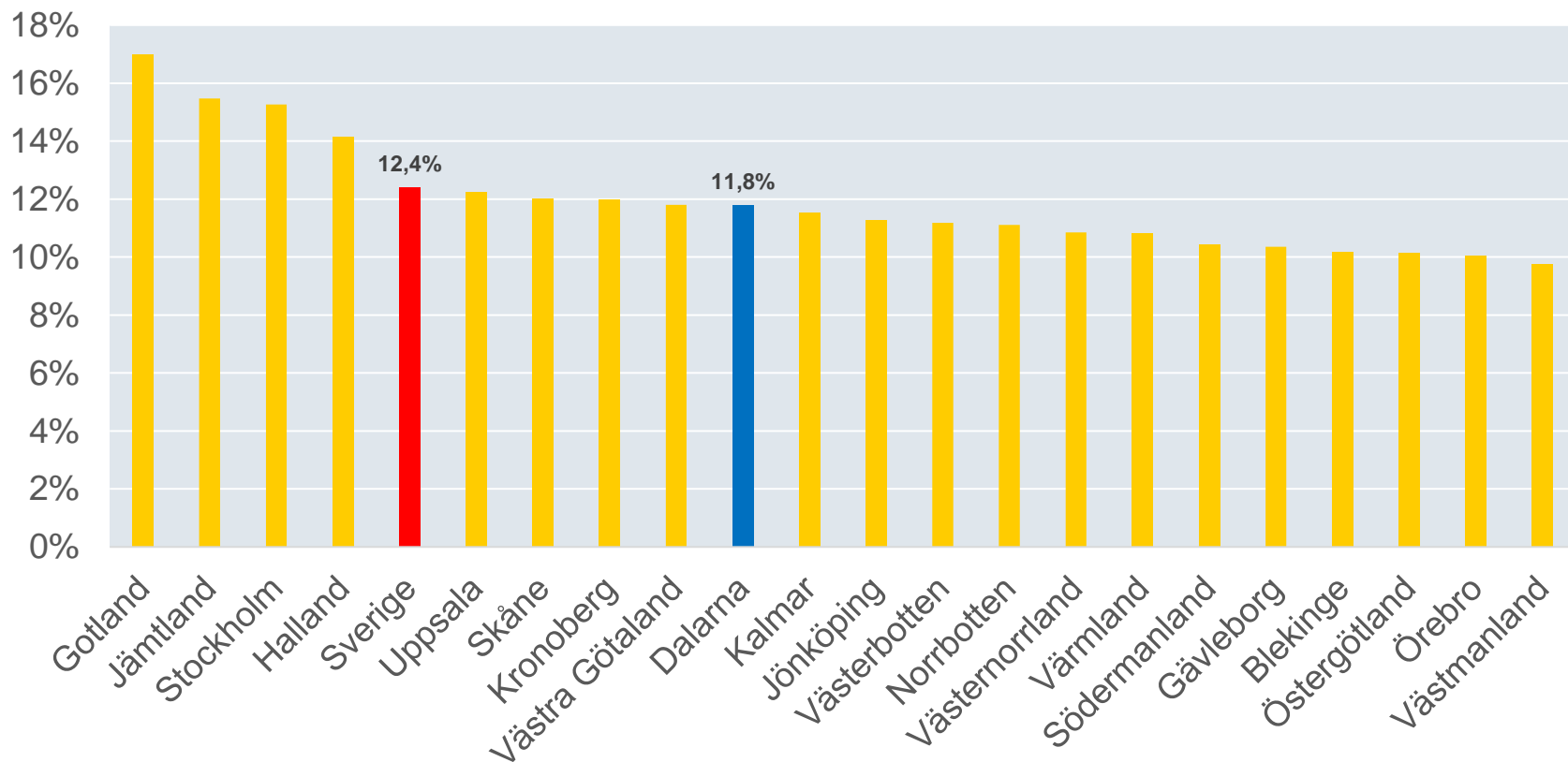
Utveckling av andelen företagsamma personer av befolkningen (16-74 år), 2008-2018



Dalarnas län

Dalarna har rikets nionde starkaste företagsamhet

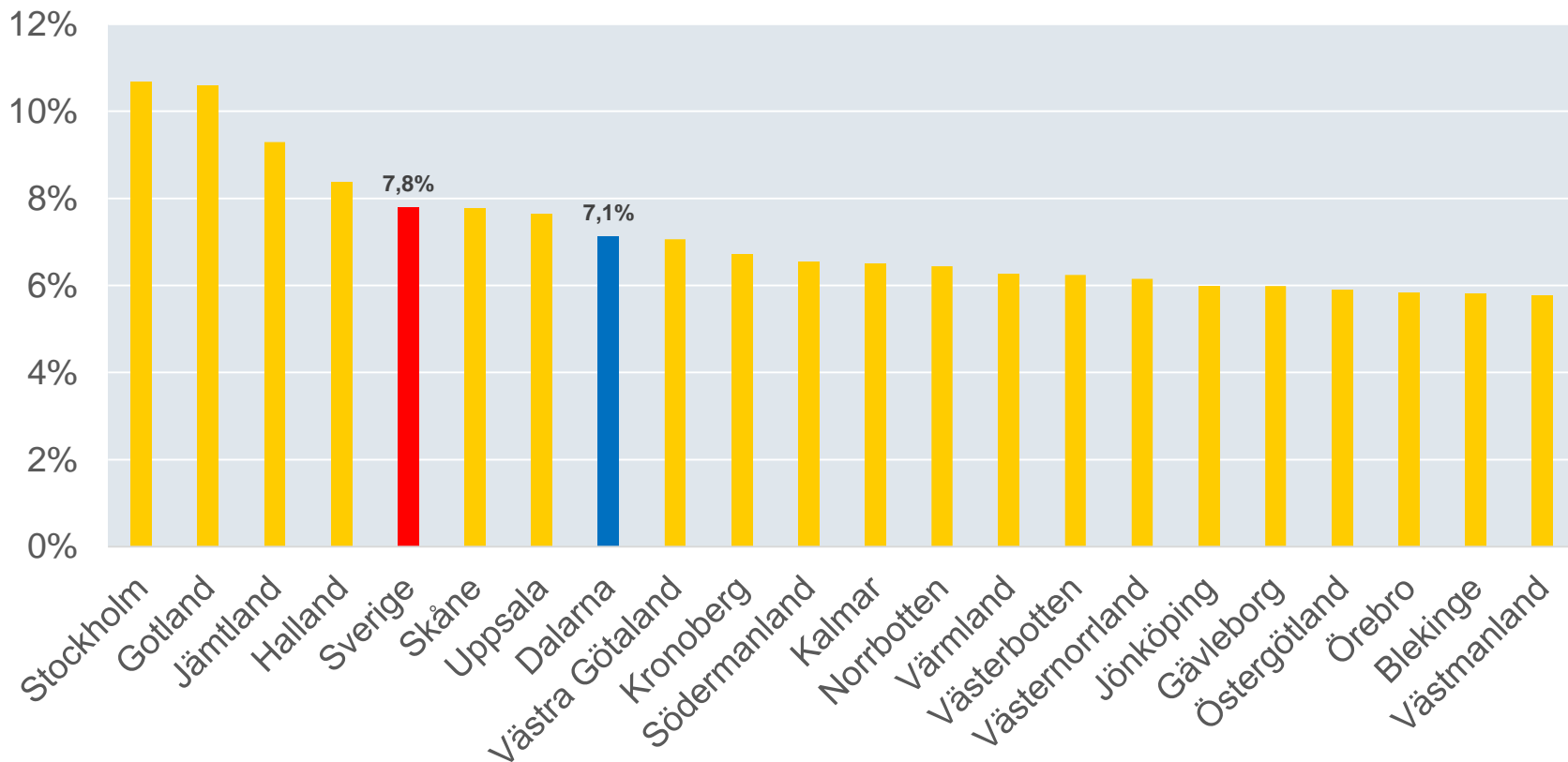
Andel företagsamma personer av befolkningen (16-74 år) per län, år 2018



Dalarnas län

Kvinnornas företagsamhet är sjunde starkast i Sverige

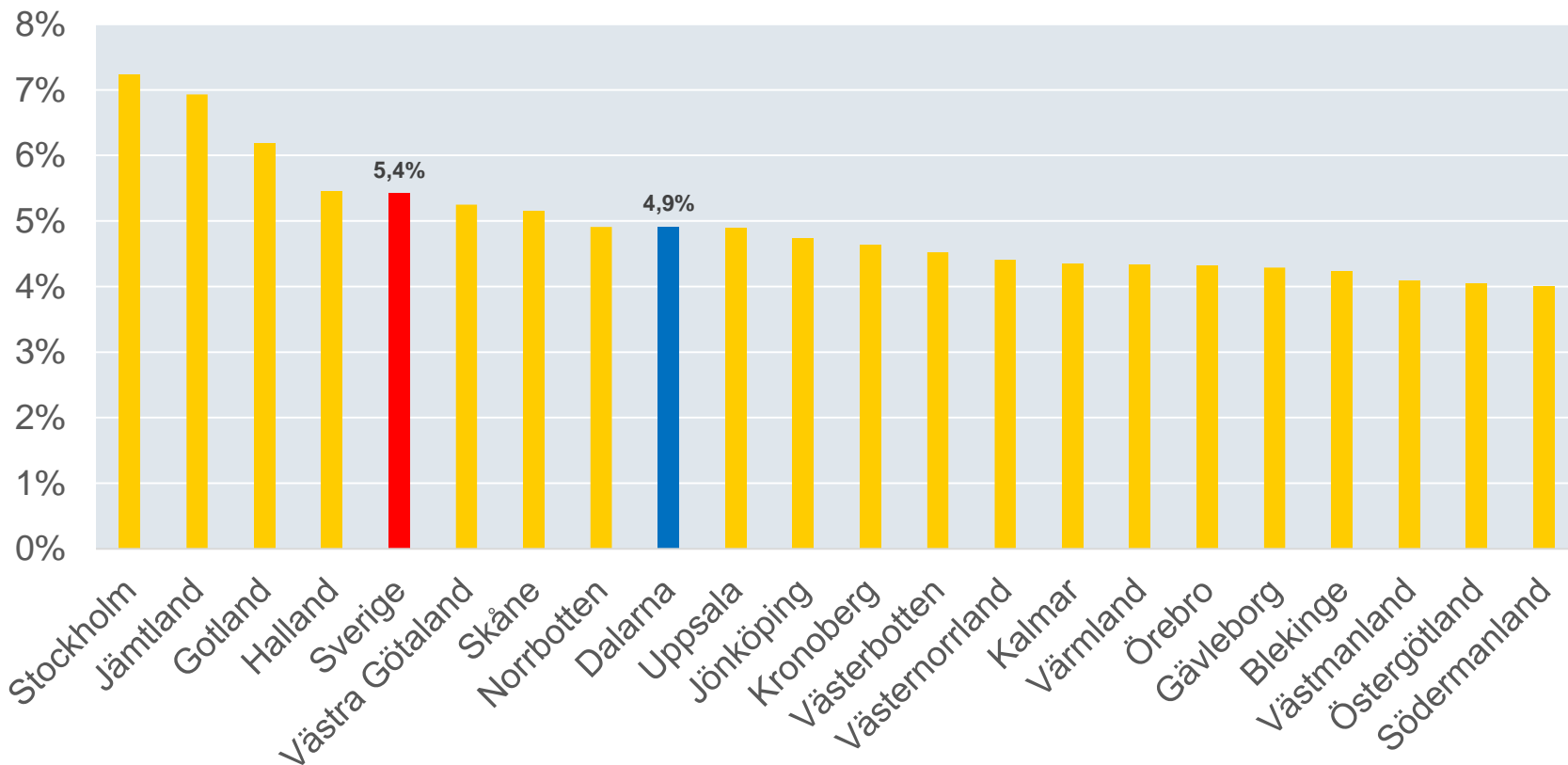
Andel företagsamma kvinnor av befolkningen (16-74 år) per län, år 2018



Dalarnas län

De yngres företagsamhet är den åttonde starkast i Sverige

Andel yngre företagsamma personer av befolkningen (16-34 år) per län, år 2018



Dalarnas län

Malung-Sälen har länets högsta företagsamhet – Den växer snabbast i Gagnef

Dalarnas län	Antal företagsamma	Andel företagsamma	Förändring jämfört 2017	Andel företagsamma kvinnor	Andel företagsamma unga
Malung-Sälen	1 256	17,2%	0,3%	10,1%	7,3%
Rättvik	1 282	16,6%	-0,1%	10,8%	6,9%
Leksand	1 781	15,9%	0,3%	10,5%	5,9%
Älvdalen	785	15,7%	0,3%	9,6%	6,8%
Säter	1 190	15,0%	0,1%	8,6%	6,4%
Gagnef	991	13,9%	0,5%	8,0%	6,7%
Vansbro	653	13,6%	0,5%	7,8%	5,4%
Hedemora	1 464	13,2%	0,3%	7,8%	5,2%
Mora	1 820	12,6%	0,2%	8,1%	5,0%
Orsa	617	12,4%	0,0%	7,3%	4,0%
Falun	4 941	11,7%	0,1%	7,1%	5,0%
Smedjebacken	852	10,9%	0,2%	6,4%	4,6%
Avesta	1 725	10,4%	0,1%	6,1%	5,0%
Borlänge	3 213	8,7%	0,1%	5,2%	4,0%
Ludvika	1 465	7,7%	0,1%	4,5%	3,3%

Dalarnas län

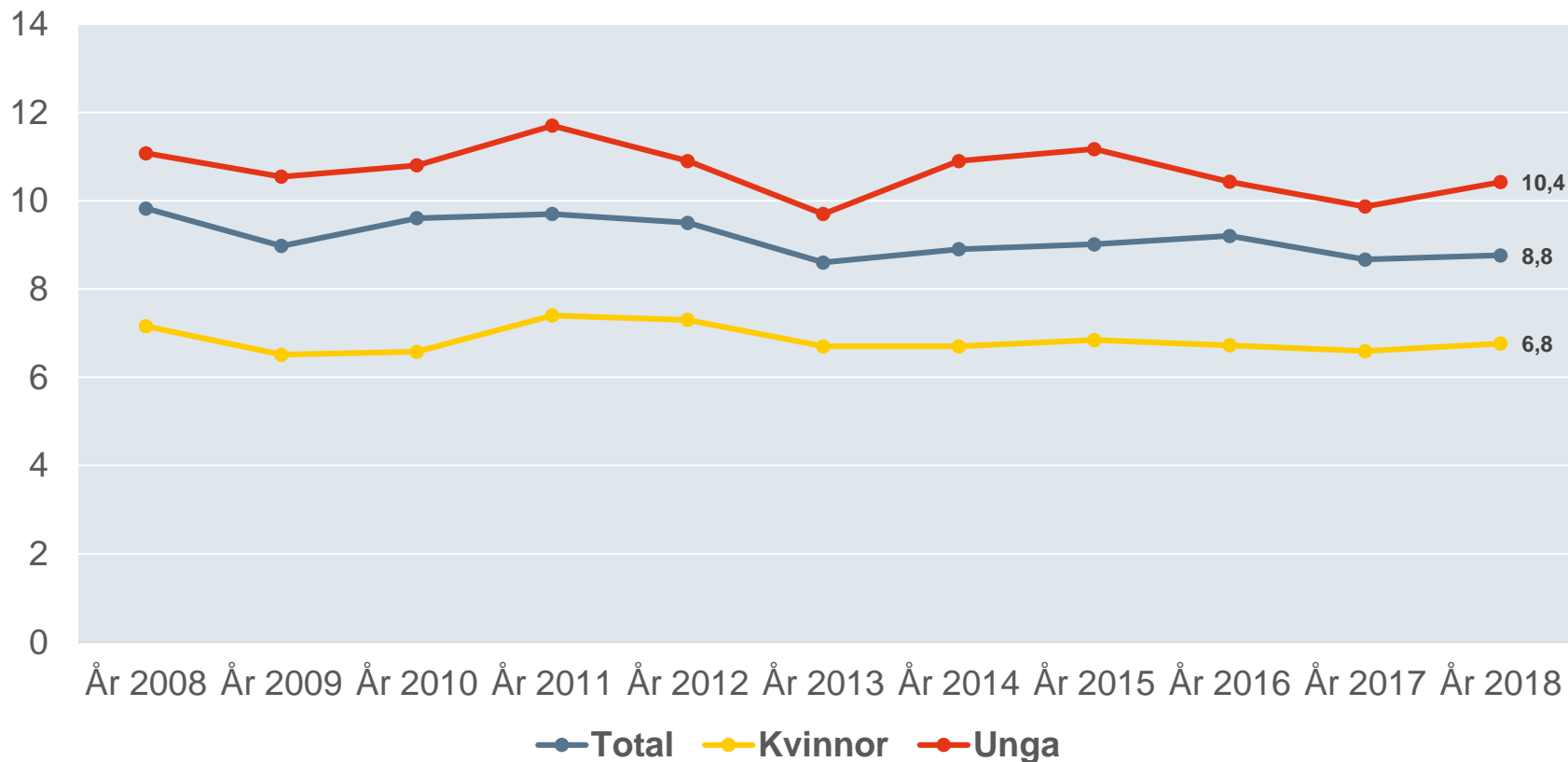
Nyföretagsamheten i Dalarna

- Dalarna är ett av få län där nyföretagsamheten ökar.
- Nyföretagsamheten ökar dessutom för såväl kvinnor som för unga personer.
- Dalarna har rikets nionde högsta nyföretagsamhet.
- Älvdalen har länets högsta nyföretagsamhet.
- Nyföretagsamheten har vuxit snabbast i Malung-Sälen.

Dalarnas län

Dalarna är ett av få län där nyföretagsamheten har ökat

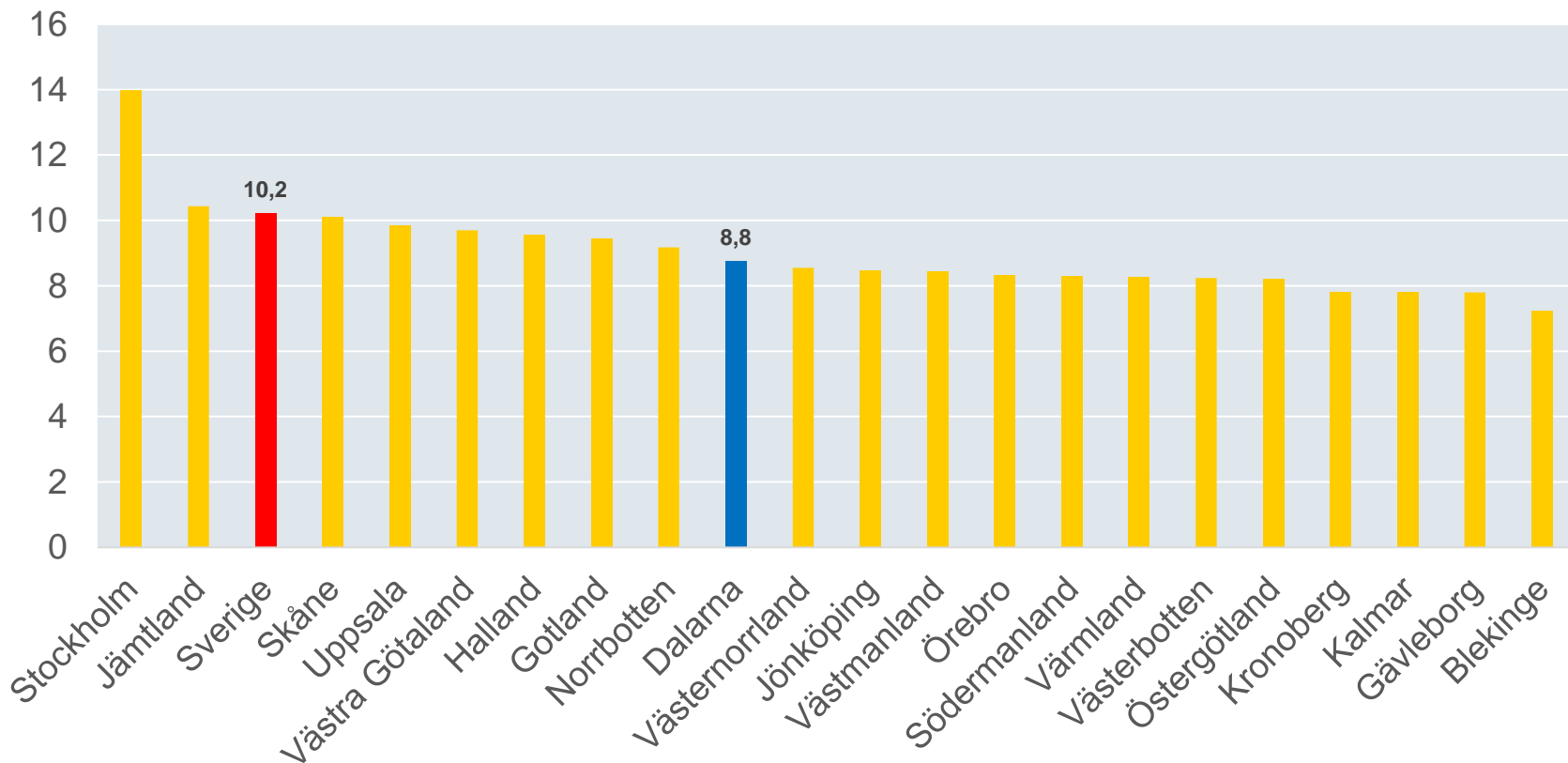
Utveckling av antalet nyföretagsamma personer per 1 000 invånare, 2008-2018



Dalarnas län

Trots uppgången – Dalarna har Sveriges nionde högsta nyföretagsamhet

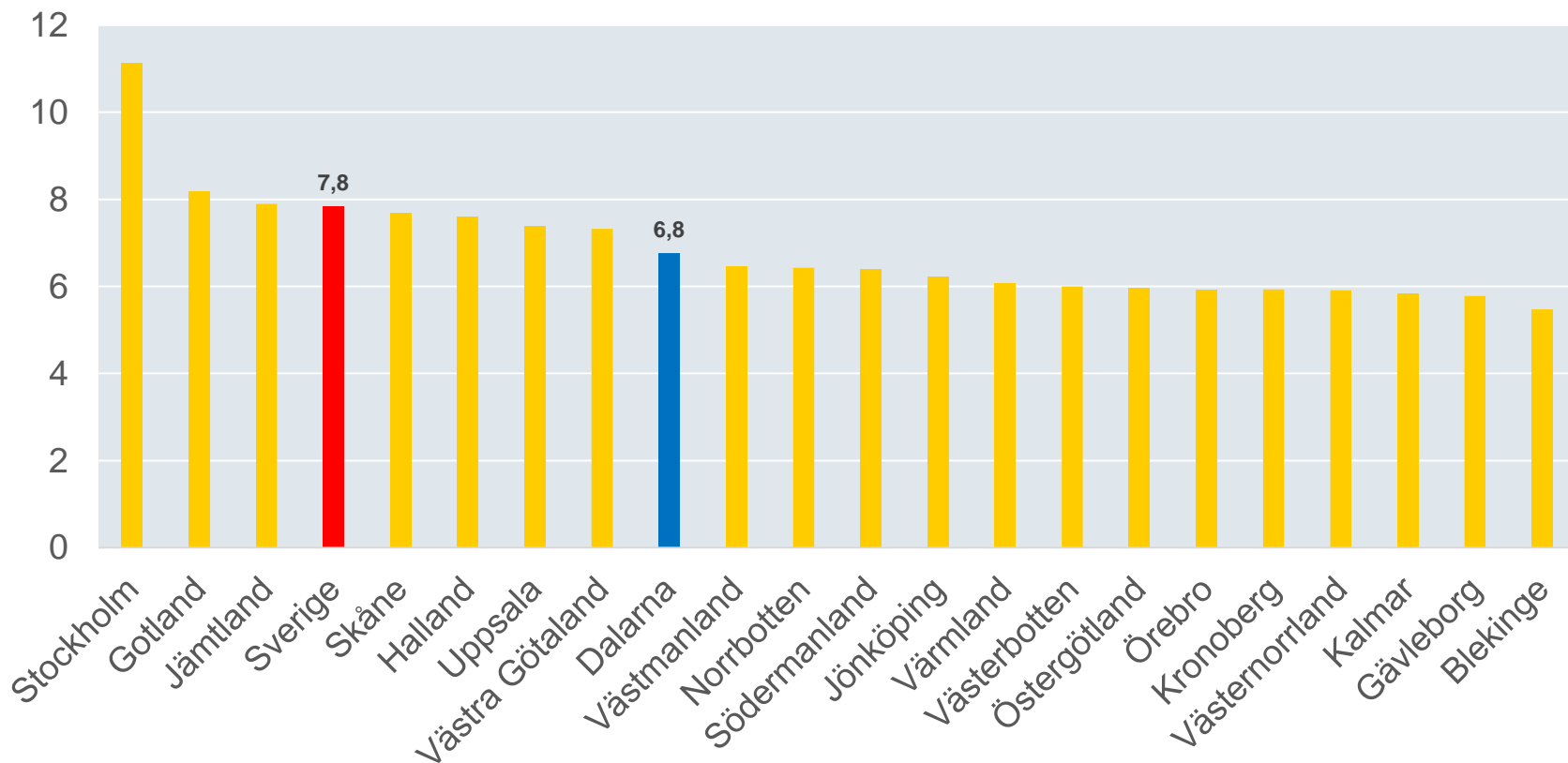
Antal nyföretagsamma personer per 1 000 invånare (16-74 år) per län, år 2018



Dalarnas län

Kvinnornas nyföretagsamhet är den åttonde högsta i Sverige

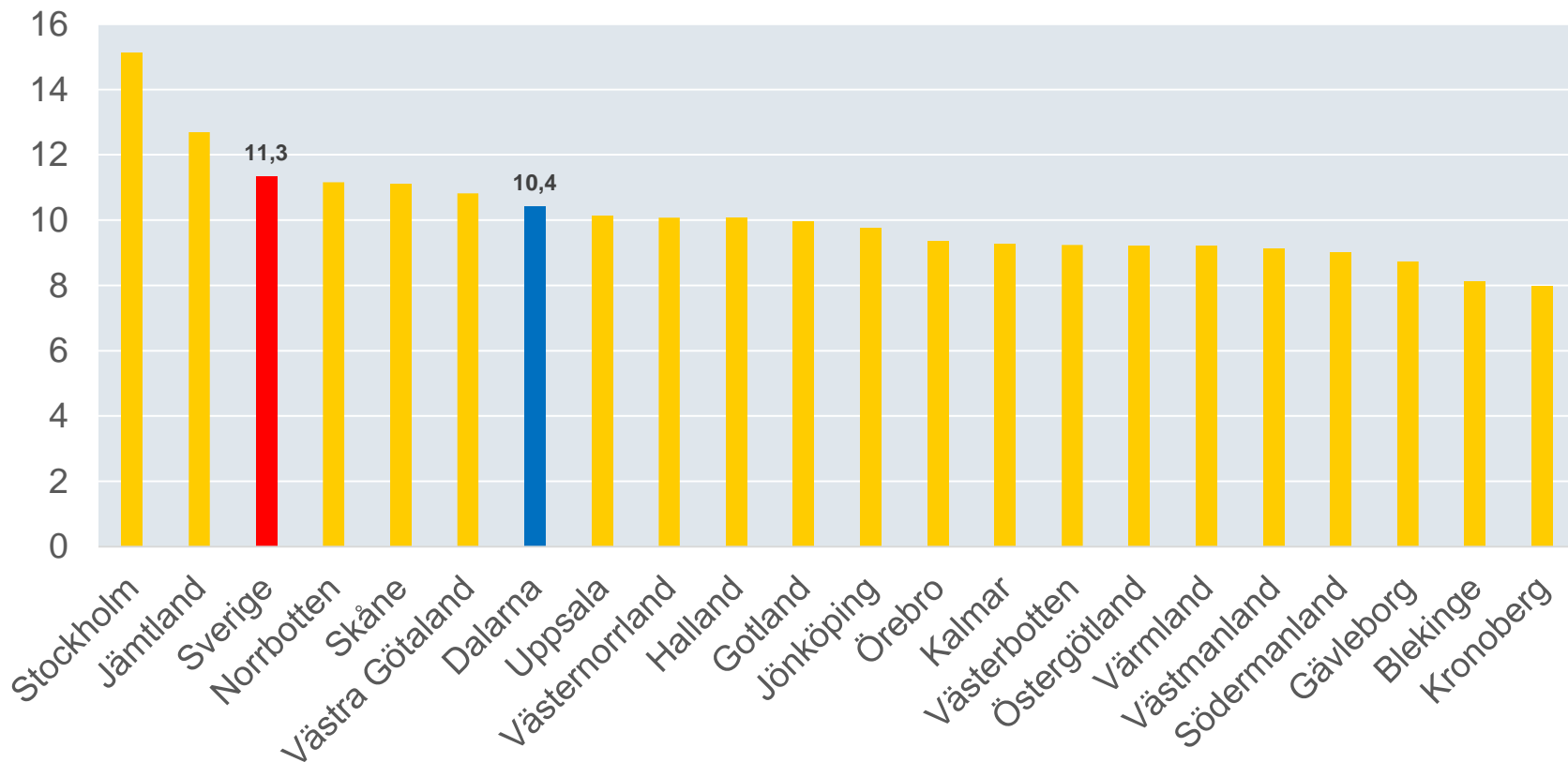
Antal nyföretagsamma kvinnor per 1 000 invånare (16-74 år) per län, år 2018



Dalarnas län

Den yngre nyföretagsamheten tillhör en av de starkare i riket

Antal nyföretagsamma yngre personer per 1 000 invånare (16-34 år) per län, år 2018



Dalarnas län

Älvdalen har länets högsta nyföretagsamhet – Den växer snabbast i Malung-Sälen

Dalarnas län	Antal nyföretagsamma	Nyföretagsamma per 1000 inv.	Förändring jämfört 2017	Nyföretagsamma kvinnor per 1000 inv.	Nyföretagsamma unga per 1000 inv.
Älvdalen	57	11,4	-1,8	9,4	14,0
Leksand	127	11,4	0,0	9,1	13,1
Gagnef	77	10,8	0,5	8,4	12,9
Malung-Sälen	77	10,5	2,6	9,9	16,4
Falun	398	9,5	0,9	7,5	10,5
Hedemora	102	9,2	-0,4	7,7	10,9
Rättvik	69	8,9	-3,2	7,9	11,8
Säter	67	8,4	-1,0	7,1	9,3
Mora	121	8,3	-0,2	5,7	10,3
Vansbro	40	8,3	0,5	6,1	8,6
Orsa	41	8,2	0,4	7,1	10,2
Borlänge	290	7,8	-0,5	5,6	9,0
Avesta	125	7,6	-0,1	5,8	9,8
Ludvika	139	7,4	1,1	4,9	9,1
Smedjebacken	56	7,2	0,7	5,0	9,9

Dalarnas län

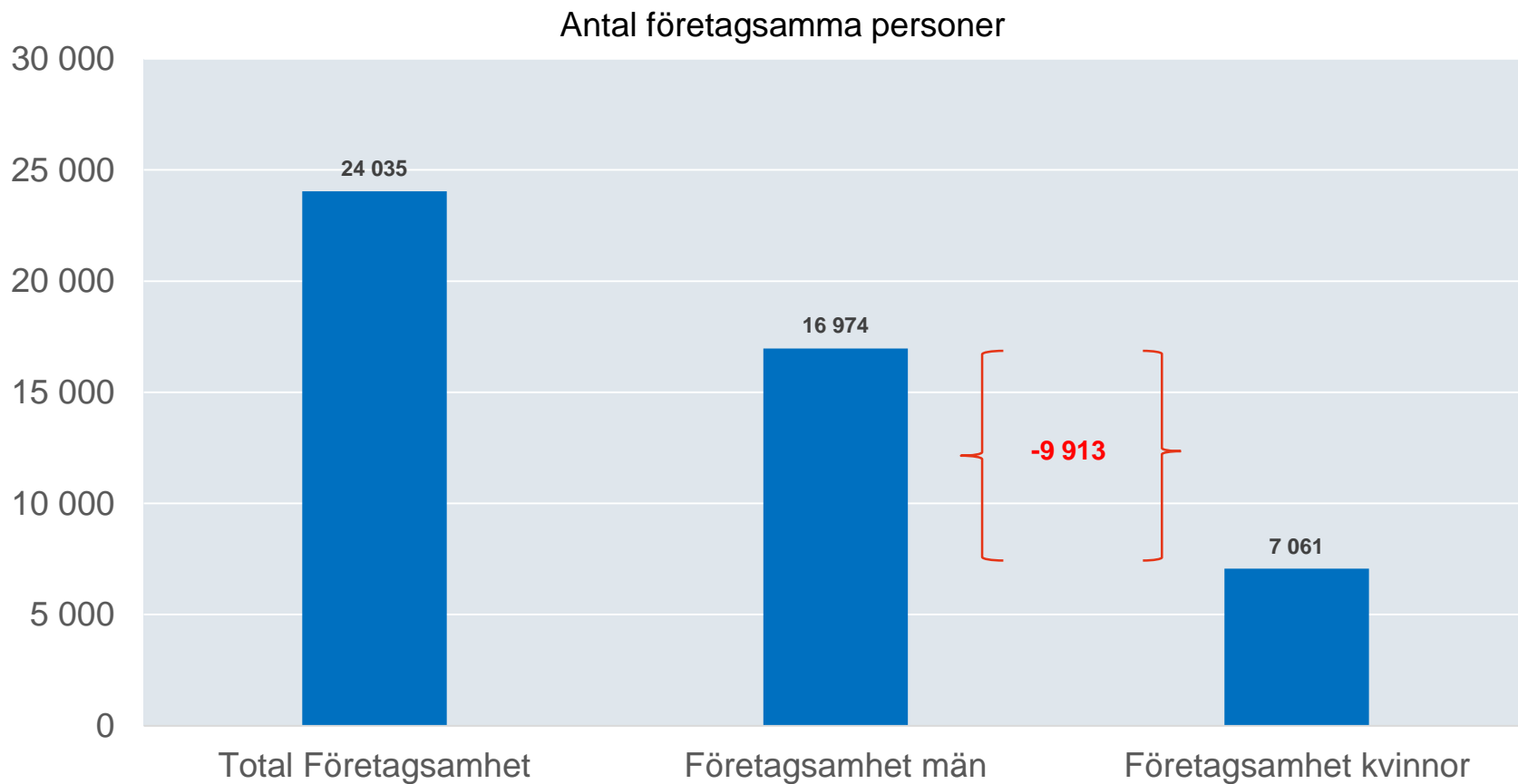


SVENSKT NÄRINGSLIV

Fokus: Kvinnors företagsamhet

RUT- och välfärdssektorn

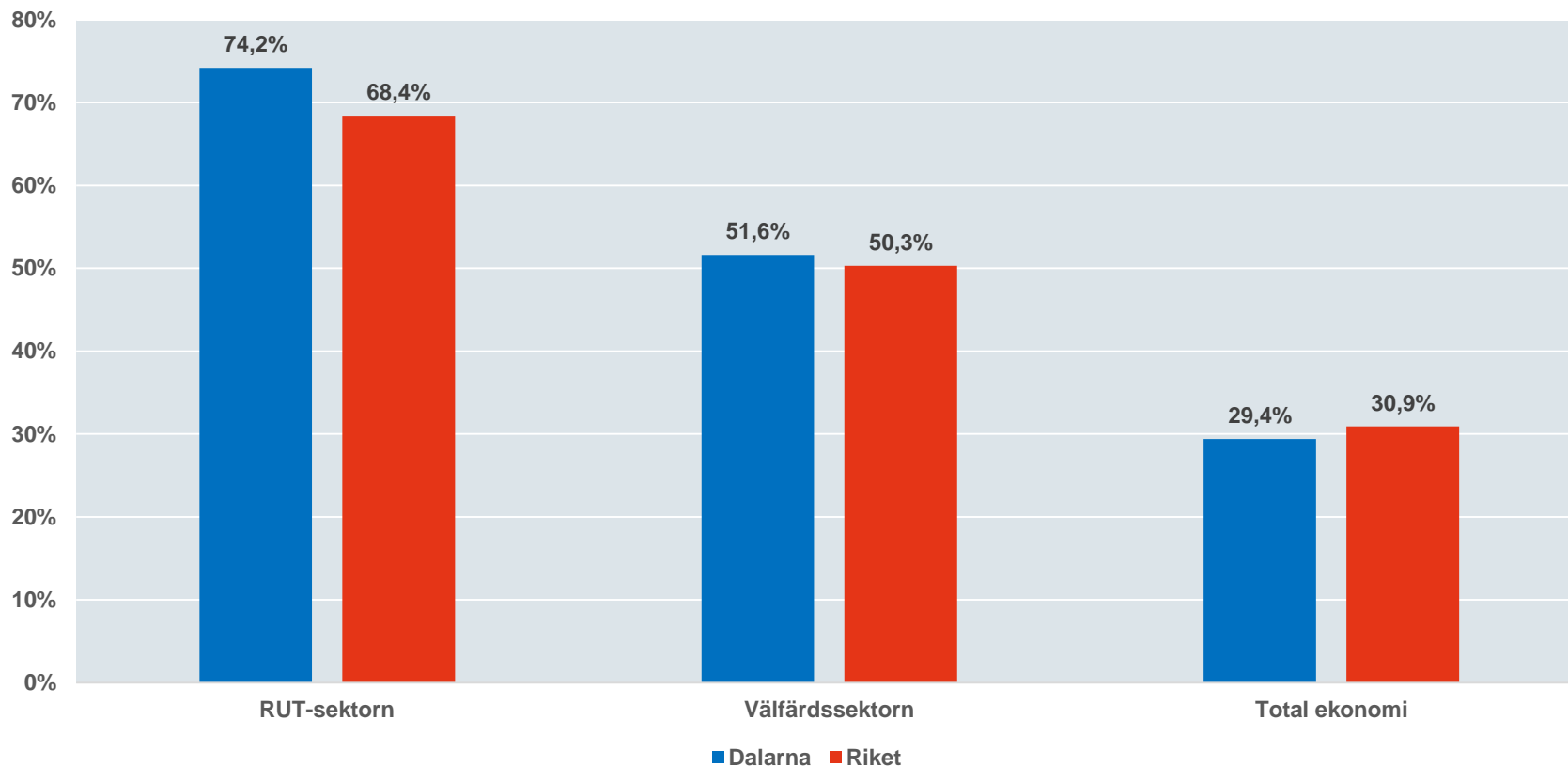
Det finns närmare 10 000 fler företagsamma män än kvinnor



Dalarnas län

Här dominerar kvinnorna

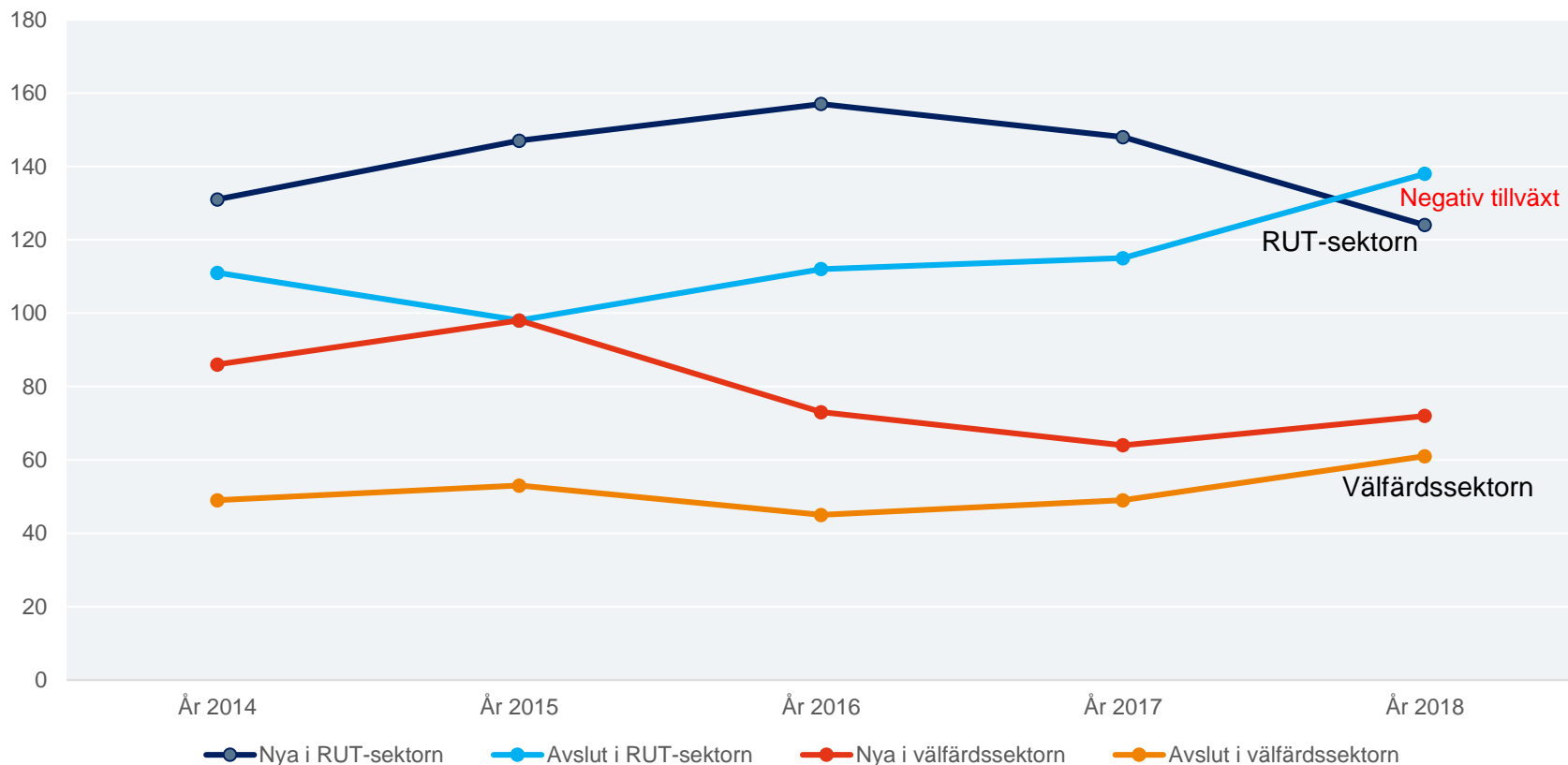
Kvinnornas andel av företagsamheten



Dalarnas län

Men tillväxten är svag

Antal nya och avslutande kvinnor



Dalarnas län



SVENSKT NÄRINGSLIV

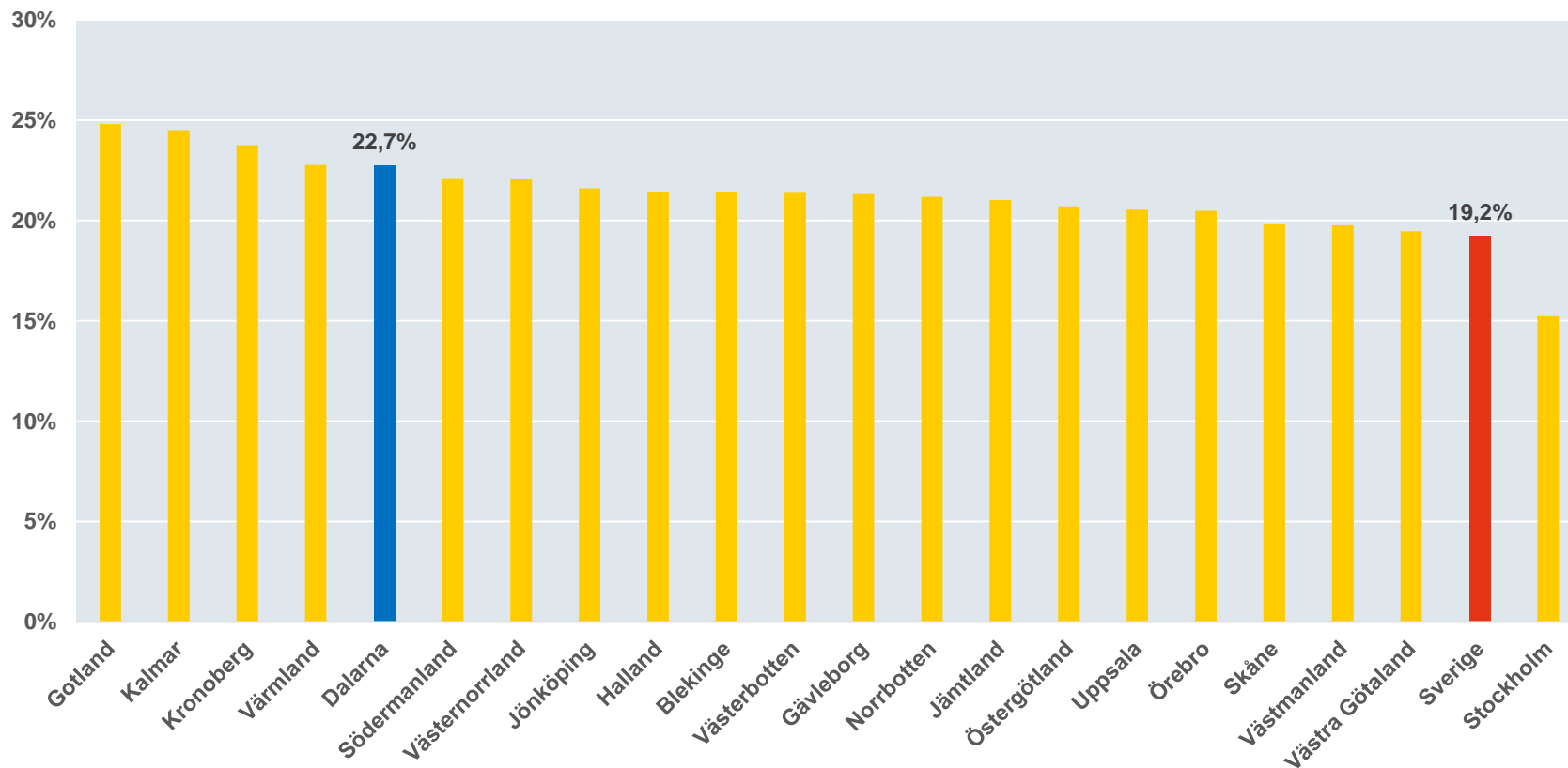
Fokus: Äldre företagsamma

Med och utan inkomstkrav*

*Med inkomstkrav avses företagsamma personer som kan kopplas till ett AB med minst 500 000 kr i omsättning, eller med F-skatt där inkomst av näringsverksamhet uppgår till minst 200 000 kr.

Dalarna har landets femte mest ålderstigna företagsamhet

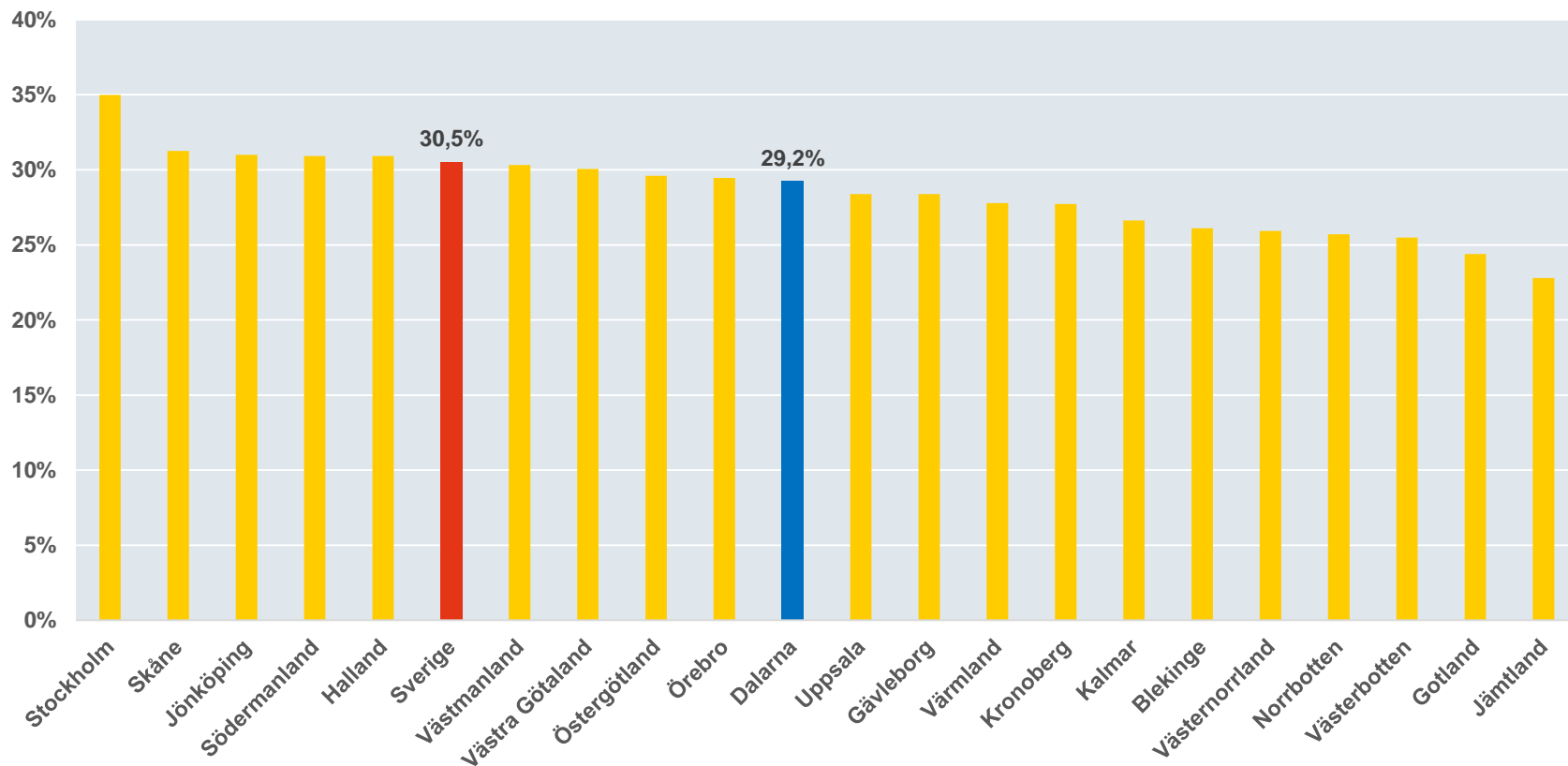
Andel företagsamma personer som är äldre än 64 år



Dalarnas län

Av Dalarnas äldre företagsamma uppnår 29 procent inkomstkravet

Andel som uppnår inkomstkrav av företagsamma personer äldre än 64 år



Dalarnas län

Rättvik har högst andel äldre företagsamma – Smedjebacken har samtidigt relativt flest som uppnår inkomstkravet

Dalarnas län	Företagsamma	Företagsamma äldre än 64 år	Andel äldre företagsamma	Antal äldre som uppnår inkomstkrav	Andel äldre som uppnår inkomstkrav
Rättvik	1 282	373	29,1%	107	28,7%
Orsa	617	164	26,6%	45	27,4%
Mora	1 820	453	24,9%	141	31,1%
Älvdalen	785	195	24,8%	54	27,7%
Leksand	1 781	432	24,3%	110	25,5%
Vansbro	653	158	24,2%	41	25,9%
Säter	1 190	281	23,6%	74	26,3%
Smedjebacken	852	194	22,8%	66	34,0%
Avesta	1 725	391	22,7%	107	27,4%
Hedemora	1 464	329	22,5%	83	25,2%
Falun	4 941	1 087	22,0%	340	31,3%
Malung-Sälén	1 256	275	21,9%	72	26,2%
Gagnef	991	215	21,7%	59	27,4%
Ludvika	1 465	315	21,5%	104	33,0%
Borlänge	3 213	600	18,7%	194	32,3%

Dalarnas län

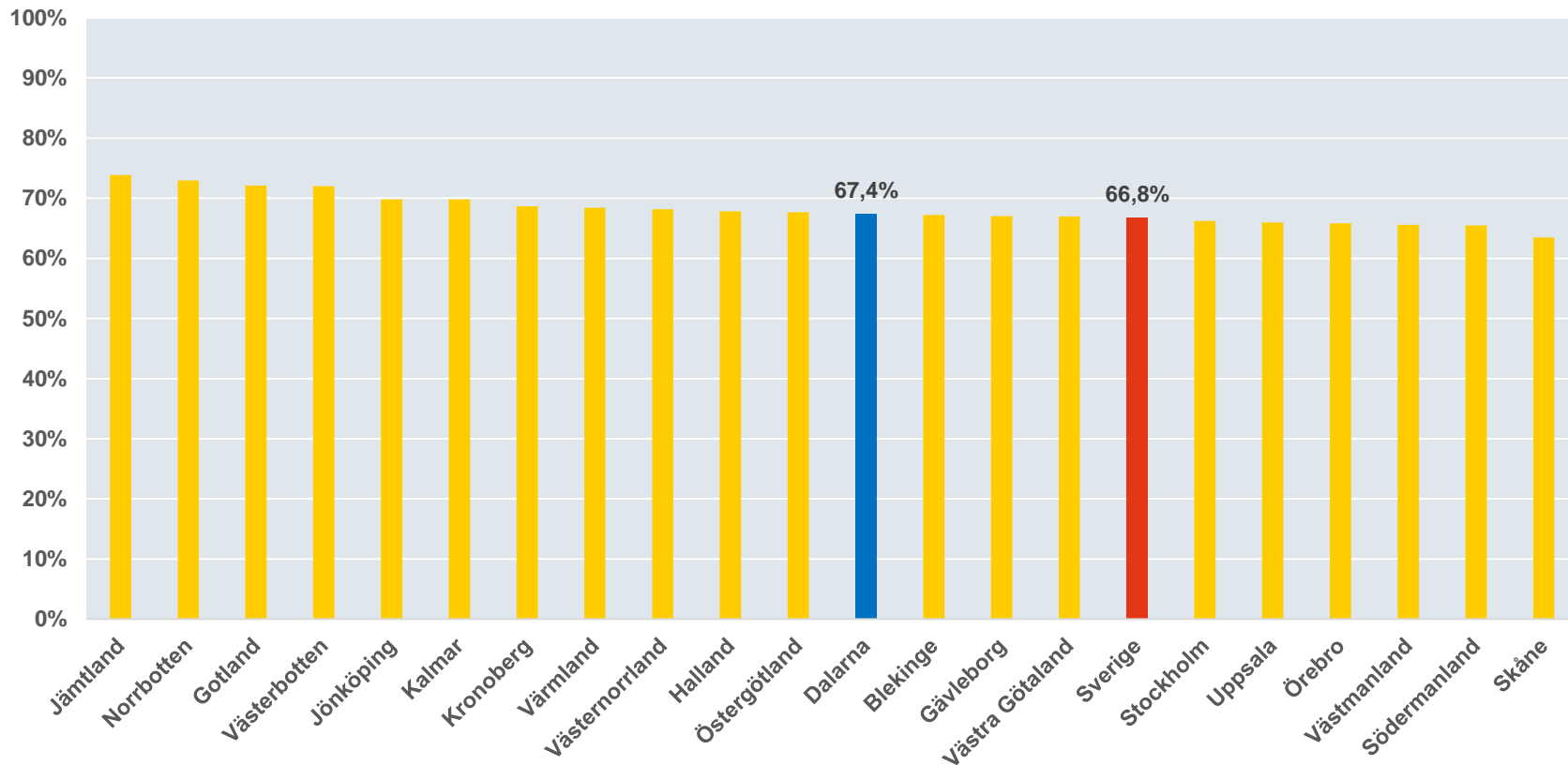
Fokus: Överlevnadsgrad

Med och utan inkomstkrav*

*Med inkomstkrav avses företagsamma personer som kan kopplas till ett AB med minst 500 000 kr i omsättning, eller med F-skatt där inkomst av näringsverksamhet uppgår till minst 200 000 kr.

Två tredjedelar av de nyföretagsamma år 2014 är fortsatt aktiva

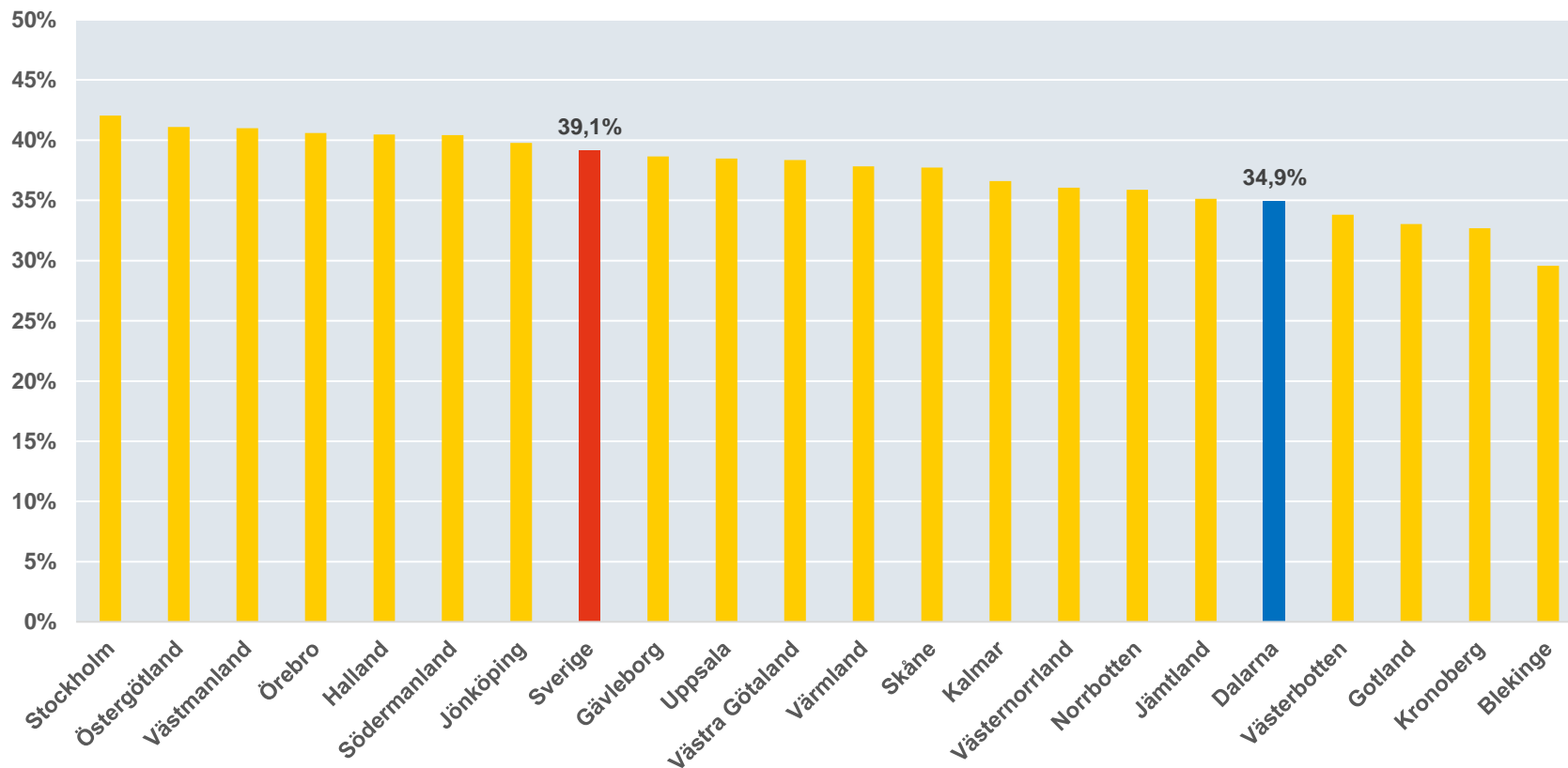
Andel av de nyföretagsamma personerna år 2014 som är fortsatt aktiva



Dalarnas län

Men endast 35 procent av dessa når upp till inkomstkravet

Andel av de fortsatt aktiva som uppnår inkomstkravet



Dalarnas län

Vansbro uppvisar högst överlevnadsgrad – I Mora når man inkomstkravet i högst utsträckning

Dalarnas län	Nyföretagsamma år 2014	Fortsatt aktiva år 2018	Överlevnadsgrad	Fortsatt aktiva som uppnår inkomstkrav	Andel aktiva som uppnår inkomstkrav
Vansbro	43	34	79,1%	10	29,4%
Älvdalen	52	40	76,9%	14	35,0%
Orsa	46	35	76,1%	11	31,4%
Mora	137	103	75,2%	43	41,7%
Smedjebacken	58	42	72,4%	15	35,7%
Hedemora	95	68	71,6%	19	27,9%
Gagnef	82	58	70,7%	24	41,4%
Malung-Sälen	68	47	69,1%	17	36,2%
Ludvika	122	83	68,0%	27	32,5%
Rättvik	84	57	67,9%	16	28,1%
Avesta	128	84	65,6%	27	32,1%
Falun	439	284	64,7%	97	34,2%
Säter	76	49	64,5%	16	32,7%
Leksand	112	71	63,4%	23	32,4%
Borlänge	306	191	62,4%	76	39,8%

Dalarnas län