

# Företagsamheten 2018 Gotlands län



# Om undersökningen

- Svenskt Näringsliv presenterar varje år ny statistik över företagsamheten i Sverige.
- Syftet är att visa om antalet personer som har ett juridiskt och strategiskt ansvar för ett företag ökar eller minskar. Statistiken sätts i relation till populationen, för att ta hänsyn till befolkningsförändringar från år till år.
- Uppgifterna hämtas från UC AB i början av året och utgår från en totalundersökning av antalet företagsamma personer, snarare än antalet företag.
- En person räknas som företagsam om personen antingen:
  - har en F-skattsedel, eller
  - är delägare i ett aktivt handelsbolag, eller
  - är VD eller ordinarie styrelsemedlem i ett aktivt aktiebolag
- Individerna räknas bara en gång oavsett om personen ansvarar för ett eller flera företag
- Dessutom presenteras statistik över nyföretagsamma individer.
  - Nyföretagsamma personer är sådana som inte klassades som företagsamma förra året, men som gör det under innevarande år. På kommunnivå presenteras två olika mått av nyföretagsamheten. Dels de s.k. genuint nya, vilket är de som uppfyller ovanstående kriterium. Dels totalt nya, där även inflyttning av redan företagsamma personer ingår.  
**På nationell och länsnivå presenteras endast de s.k. genuint nya.**

- **Nytt för i år:** I årets upplaga av företagsamheten har vi även specialstuderat tre variabler med koppling till företagsamheten på lokal och regional nivå: Den äldre företagsamheten, överlevnadsgraden hos de nyföretagsamma samt företagsamheten inom välfärdssektorn.
  - Den äldre företagsamheten avser personer som är äldre än 64 år. Data presenteras på såväl nationell, läns- som kommunnivå.
  - Överlevnadsgraden avser hur stor andel av de personer som registrerades som nyföretagsamma år 2012, och som fem år senare fortsatt är aktivt företagsamma. Även här presenteras data på nationell, läns- och kommunnivå.
  - Studien om välfärdssektorn har gått till på samma sätt som huvudundersökningen, med det tillägget att individerna ska kunna kopplas till en branschkod som tillhör den s.k. välfärdssektorn. Branschkoderna har utgått från Ekonomifaktas definition\* av sektorn. Data presenteras endast på nationell och länsnivå.

\* <https://www.ekonomifakta.se/Fakta/Valfarden-i-privat-regi/sysselsatta-inom-valfardssektorn/Bransch-och-sektorsindelning>

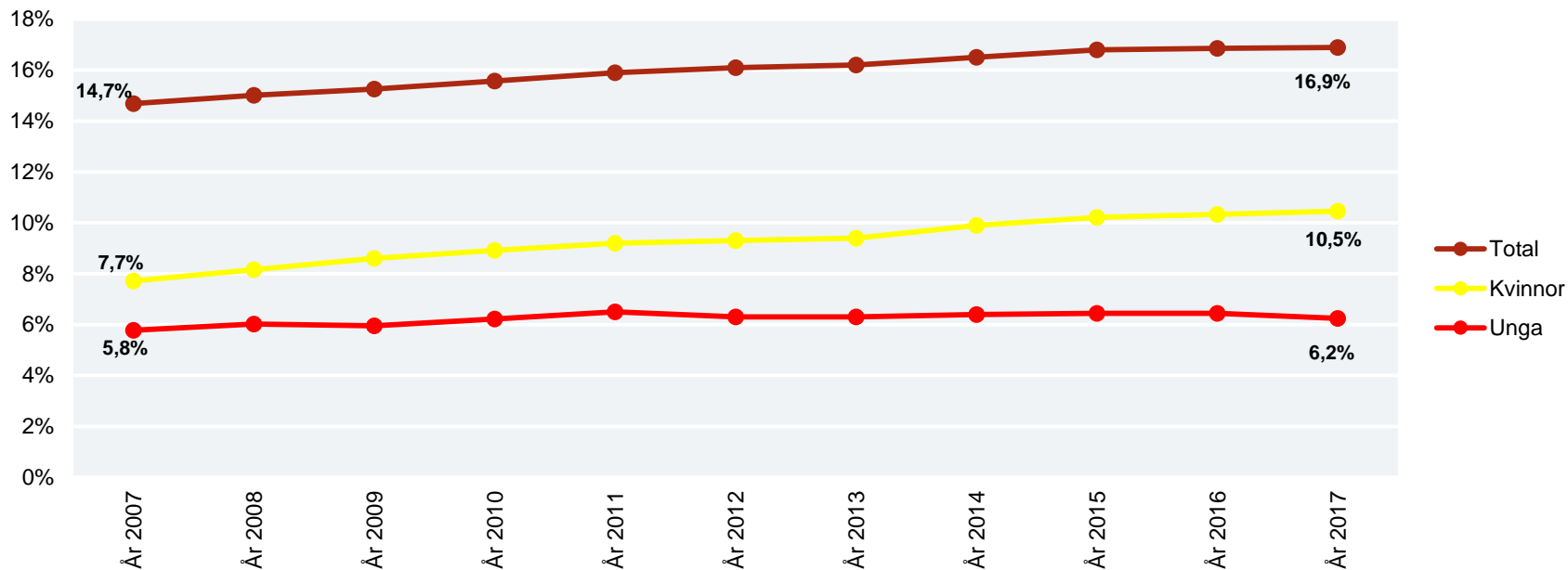
# 1. Företagsamheten i Gotlands län

---

- Andelen företagsamma personer på Gotland ligger stilla jämfört med fjolåret och noteras på 16,9%.
- Däremot har företagsamheten ökat hos kvinnorna, som åter redovisar en toppnotering.
- Sammantaget ligger företagsamheten på Gotland klart högst i hela Sverige.

# Företagsamheten står stilla – Men ny toppnotering för Gotlands kvinnor

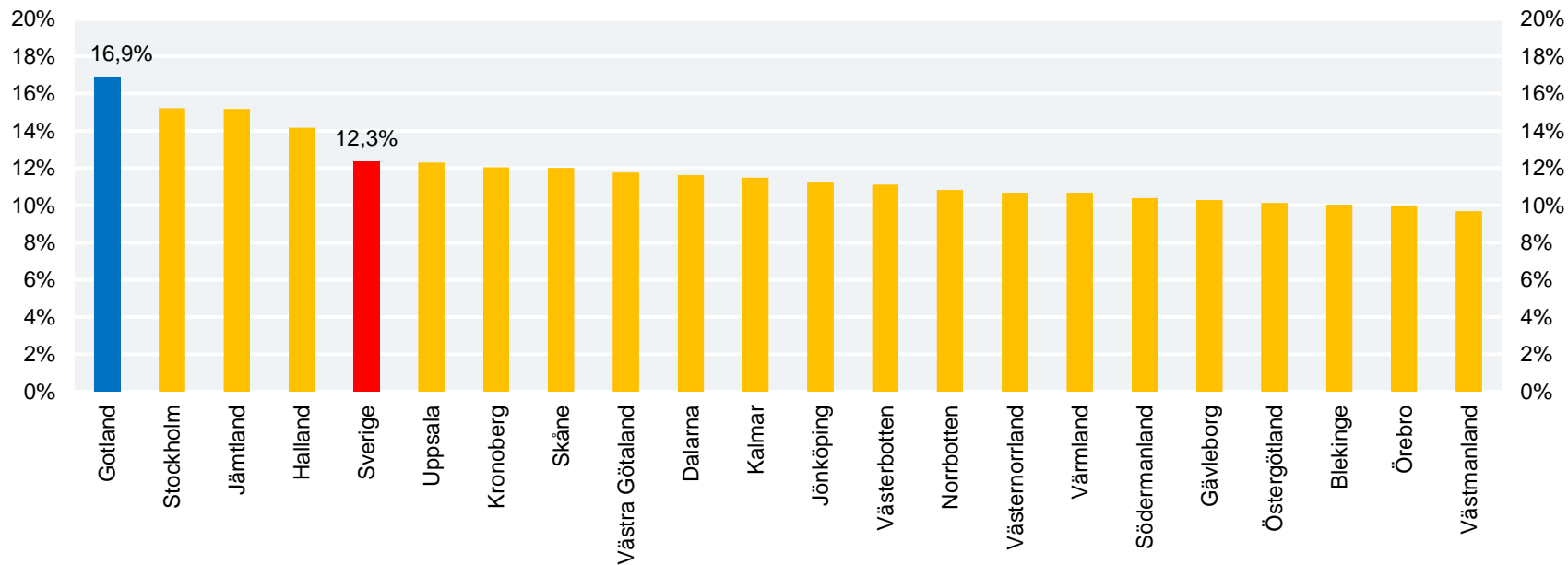
Utveckling av andelen företagsamma personer av befolkningen (16-74 år), 2007-2017



Med unga företagsamma avses åldersgruppen 16-34 år

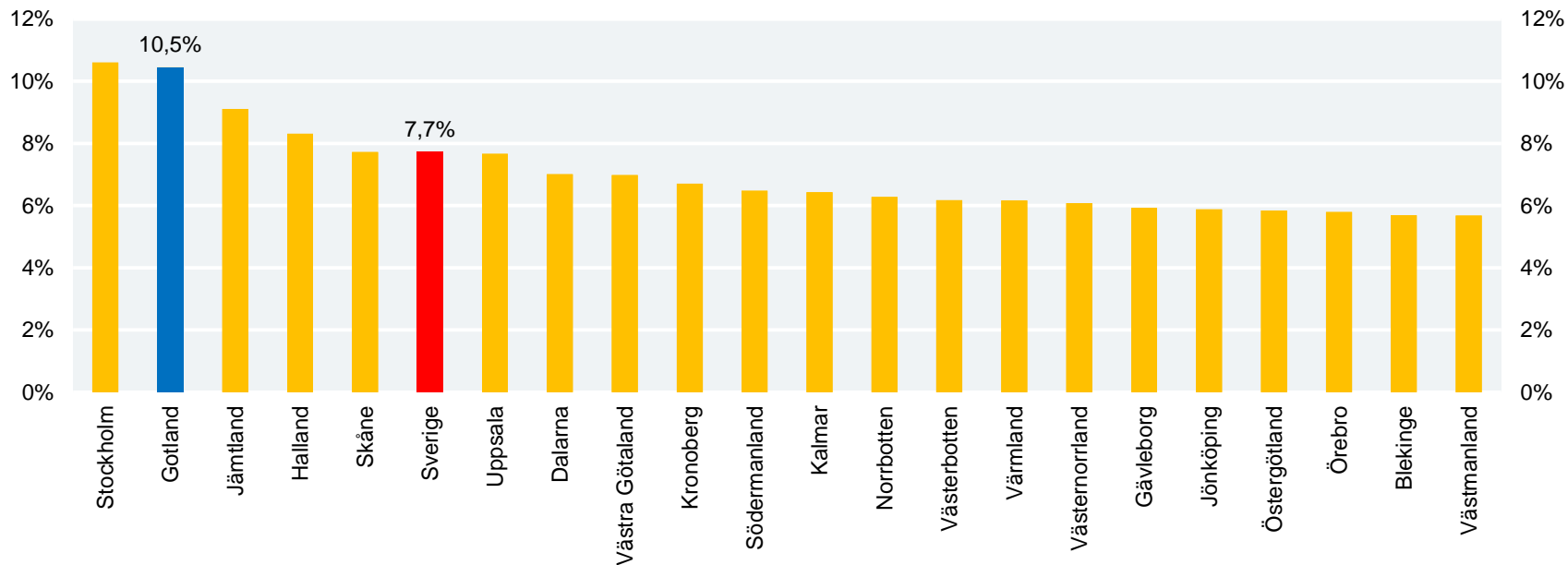
# Företagsamheten på Gotland – Fortsatt klart starkast i riket

Andel företagsamma människor av befolkningen (16-74 år) per län, 2017



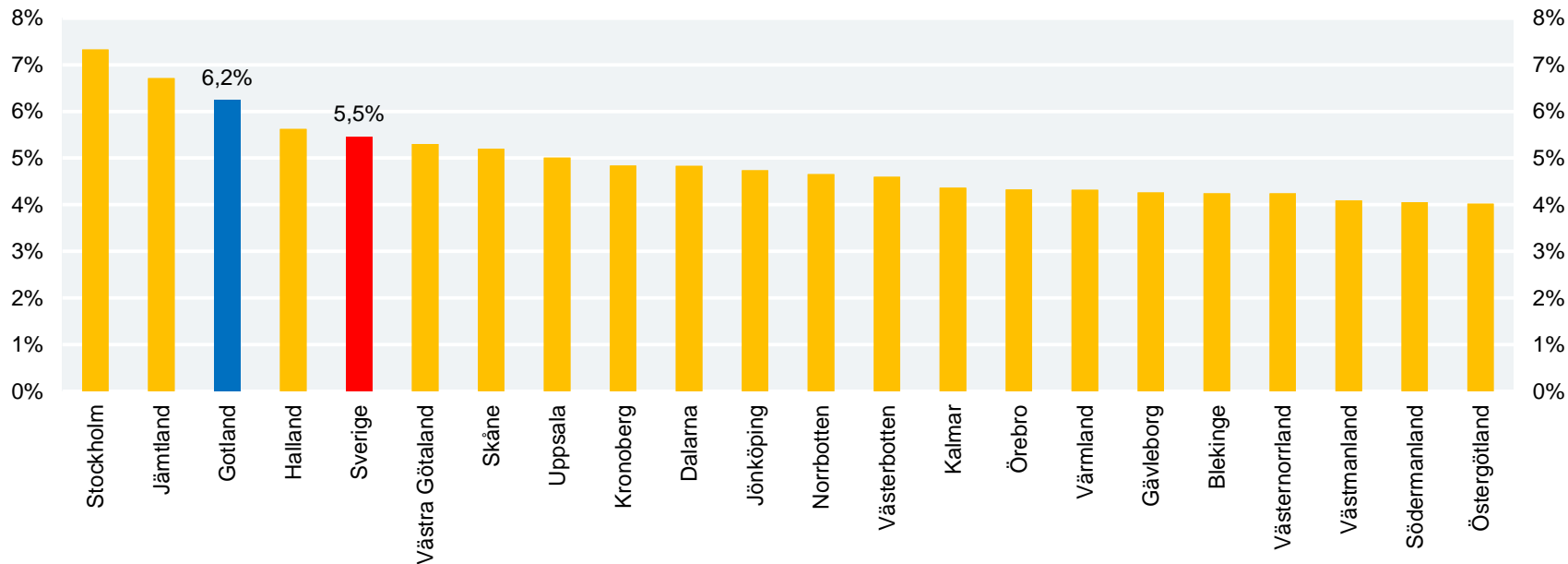
# Mer än var tionde kvinna är företagsam – Näst högsta noteringen i hela Sverige

Kvinnors företagsamhet som andel av befolkningen (16-74 år) per län, 2017



# Inte lika stark företagsamhet hos den yngre populationen – Men ändå tredje högst i hela riket

Yngres företagsamhet som andel av befolkningen (16-34 år) per län, 2017



# Sammanfattning av Gotlands företagsamhet

Företagsamhet i andel av befolkningen (16-74 år), 2017

Kommun	Företagsamma (antal)	Företagsamma (procent)	Förändring från 2016 (procentenheter)	Företagsamma kvinnor (procent)	Företagsamma unga (procent)
Gotland	7 185	16,9%	0,0%	10,5%	6,2%

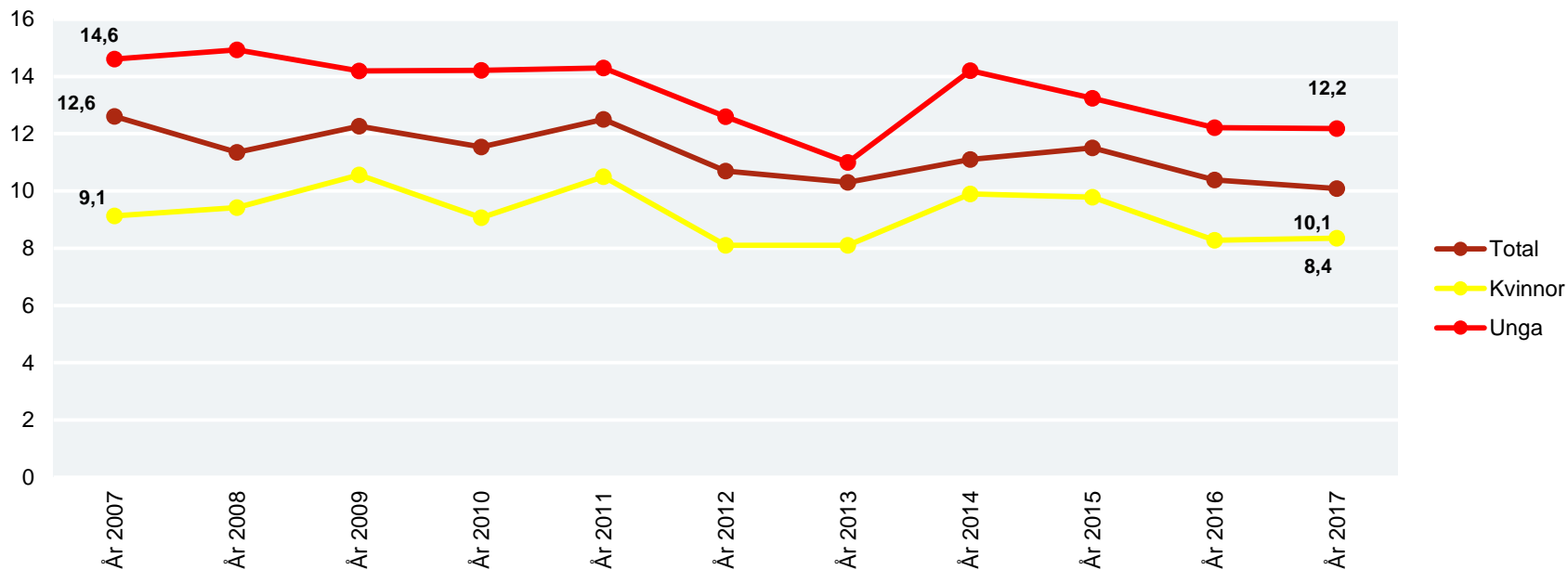
## 2. Nyföretagsamheten på Gotland

---

- Nyföretagsamheten går tillbaka överlag på Gotland.
- Årets nyföretagsamhet är den lägst uppmätta på tio år.
- Sammantaget befinner sig öns nyföretagsamhet något lägre än riksgenomsnittet.

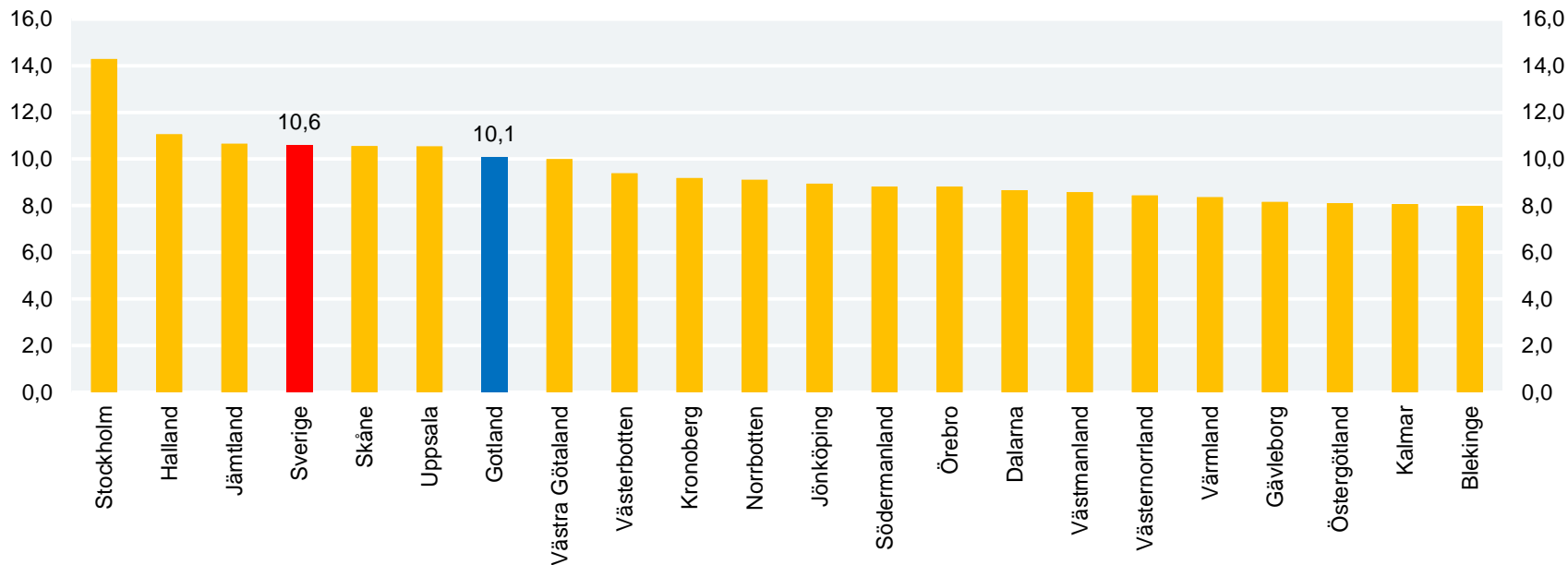
# Nyföretagsamheten fortsätter backa – Nu på den lägsta nivån på 10 år

Utveckling av antalet nyföretagsamma personer per 1 000 invånare (16-74 år), 2007-2017



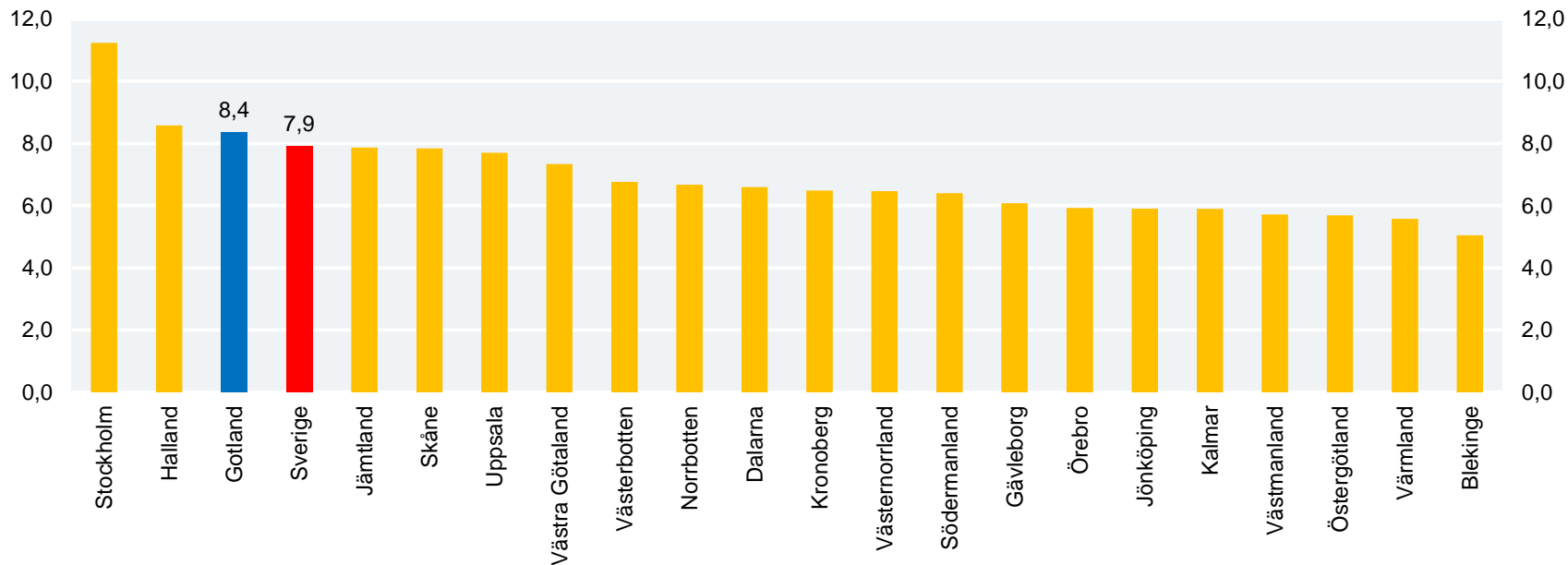
# Nyföretagsamheten på Gotland ligger nu en bit lägre än riksgenomsnittet

Antal nyföretagsamma personer per 1 000 invånare (16-74 år), 2017



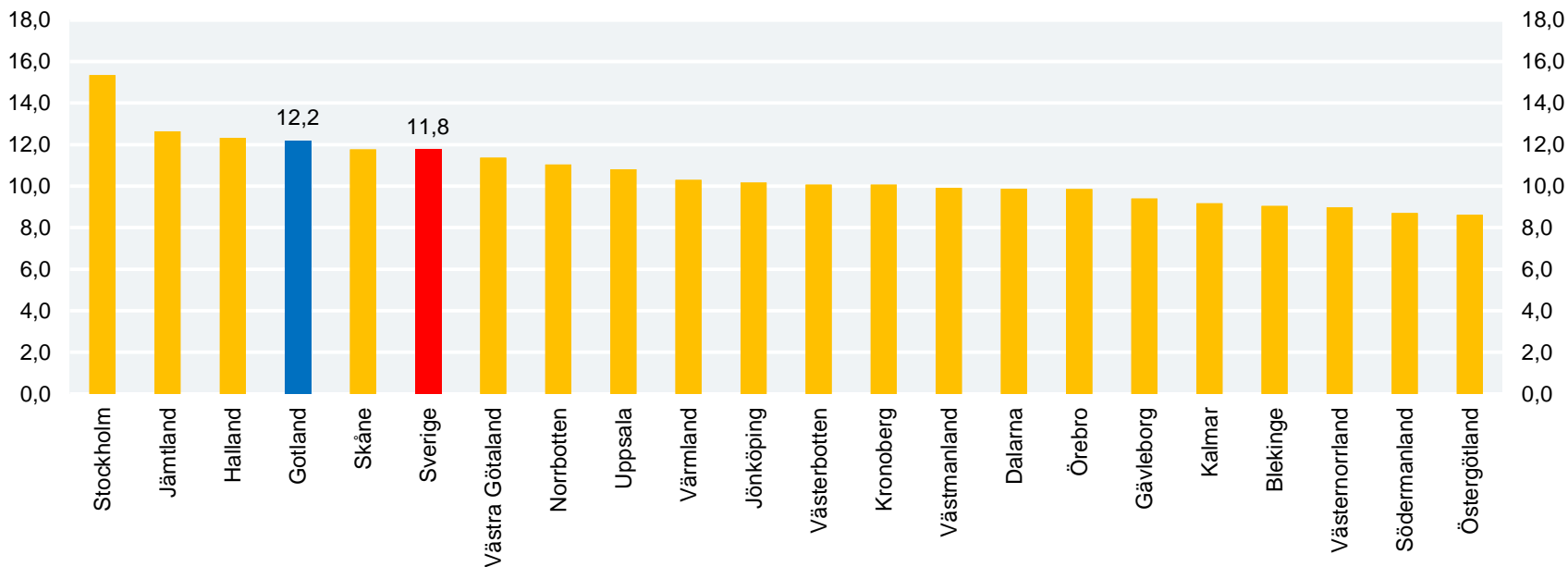
# Men nyföretagsamheten hos kvinnorna är högre än i riket som helhet

Kvinnors nyföretagsamhet per 1 000 invånare (16-74 år), 2017



# Även den yngre populationen är mer nyföretagsamma än riksgenomsnittet

De yngres nyföretagsamhet per 1 000 invånare (16-34 år), 2017



# Sammanfattning av nyföretagsamheten på Gotland

Antal nyföretagsamma människor per 1 000 invånare (16-74 år), 2017

Kommun	Genuint nya (antal)	Genuint nya (per 1000 inv)	Totalt nya (inkl inflyttning) (antal)	Totalt nya (inkl inflyttning) (per 1000 inv)	Förändring från 2016 (per 1000 inv)	Totalt nya kvinnor (per 1000 inv)	Totalt nya unga (per 1000 inv)
Gotland	429	10,1	587	13,8	0,1	11,0	15,7

Fortsättning på nästa sida

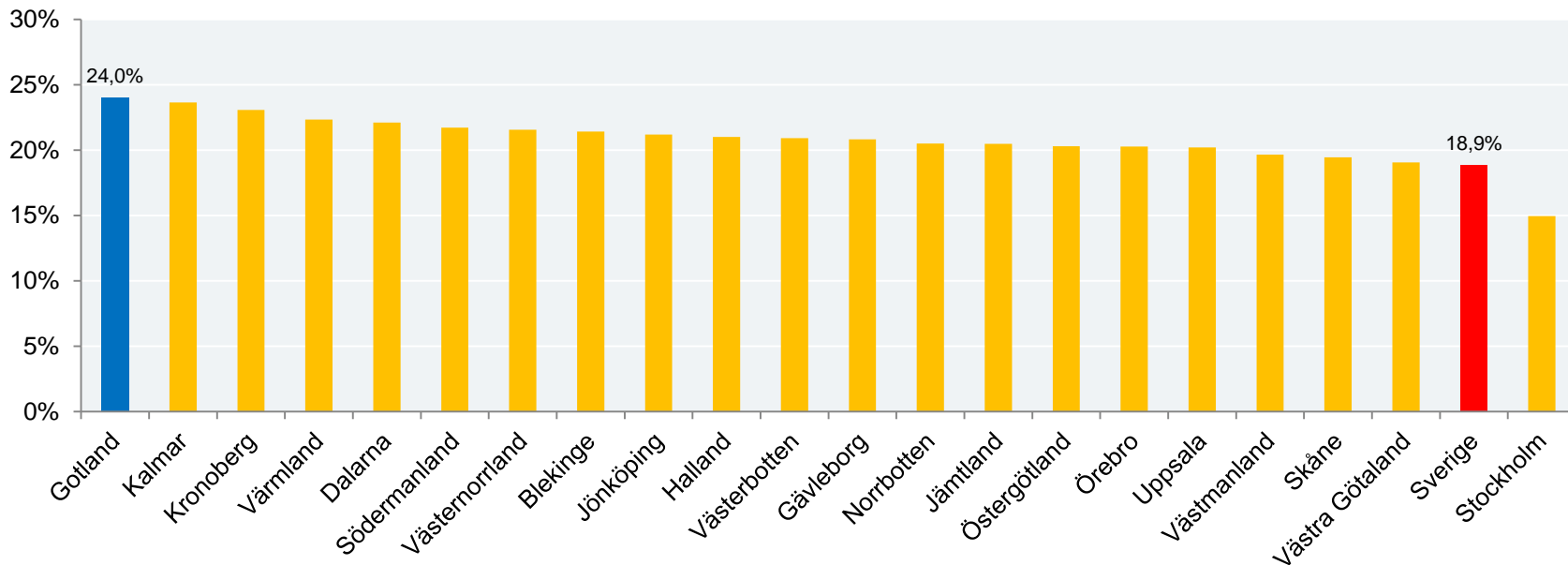
## 3. De äldre företagsamma på Gotland

---

- 24 procent av öns företagsamma personer är äldre än 64 år. Det är den högsta andelen i hela riket.

# Närmare en fjärdedel av varje företagsam person är äldre än 64 år – Högsta andelen i Sverige

Andel äldre än 64 år av den totala företagsamheten. År 2017.



# Sammanfattning av den äldre företagsamheten på Gotland

Andel äldre än 64 år av den totala företagsamheten. År 2017.

Kommun	Företagsamma	Varav äldre än 64 år	Andel äldre företagsamma
	(antal)	(antal)	(procent)
Gotland	7 185	1 727	24,0%

Fortsättning på nästa sida

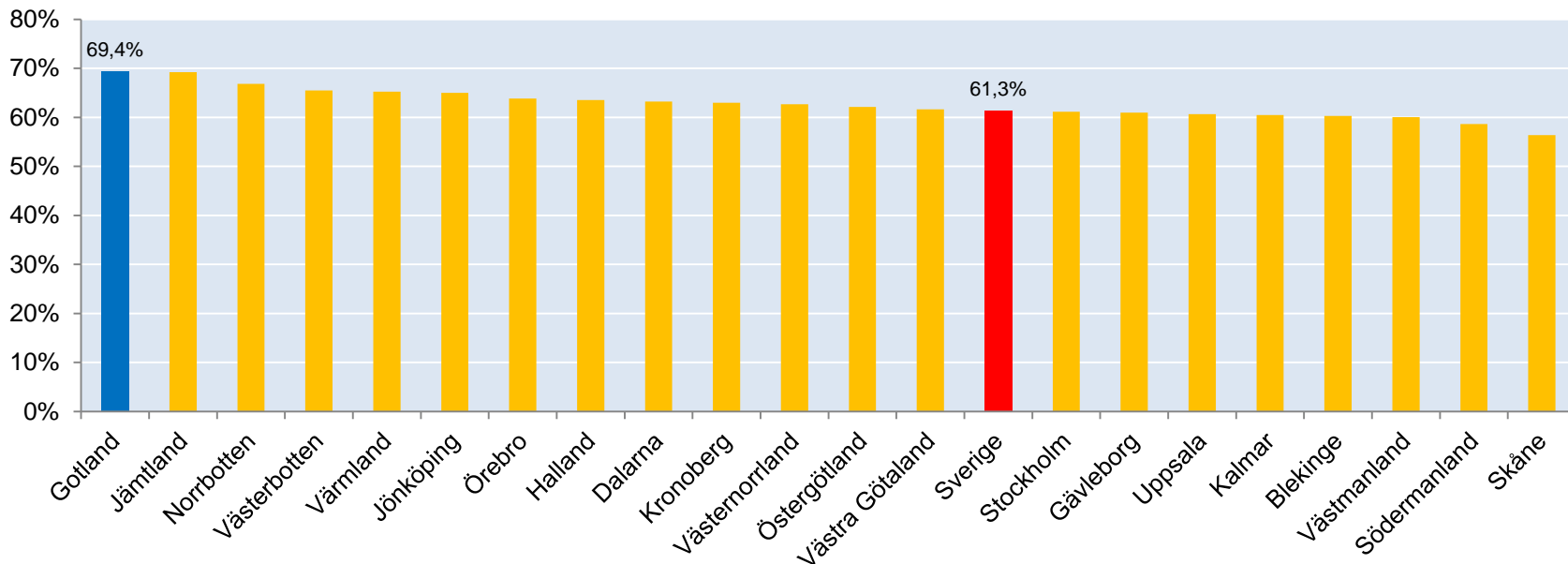
## 4. Överlevnadsgrad på Gotland

---

- Av de nyföretagsamma personer som registrerades på Gotland för fem år sedan är nästan 70 procent fortsatt aktiva.
- Överlevnadsgraden i länet är den högsta som registrerats bland Sveriges samtliga län.

# Knappt sju av tio av de nyföretagsamma är fortsatt aktiva fem år senare – Högst andel i hela Sverige

Andel fortsatt aktiva av de nyföretagsamma år 2012. År 2017



# Sammanfattning av överlevnadsgraden på Gotland

Andel fortsatt aktiva av de nyföretagsamma år 2012. År 2017

Kommun	Nyföretagsamma år 2012	Varav fortsatt aktiva år 2017	Överlevnadsgrad
	(antal)	(antal)	(procent)
Gotland	458	318	69,4%

Fortsättning på nästa sida

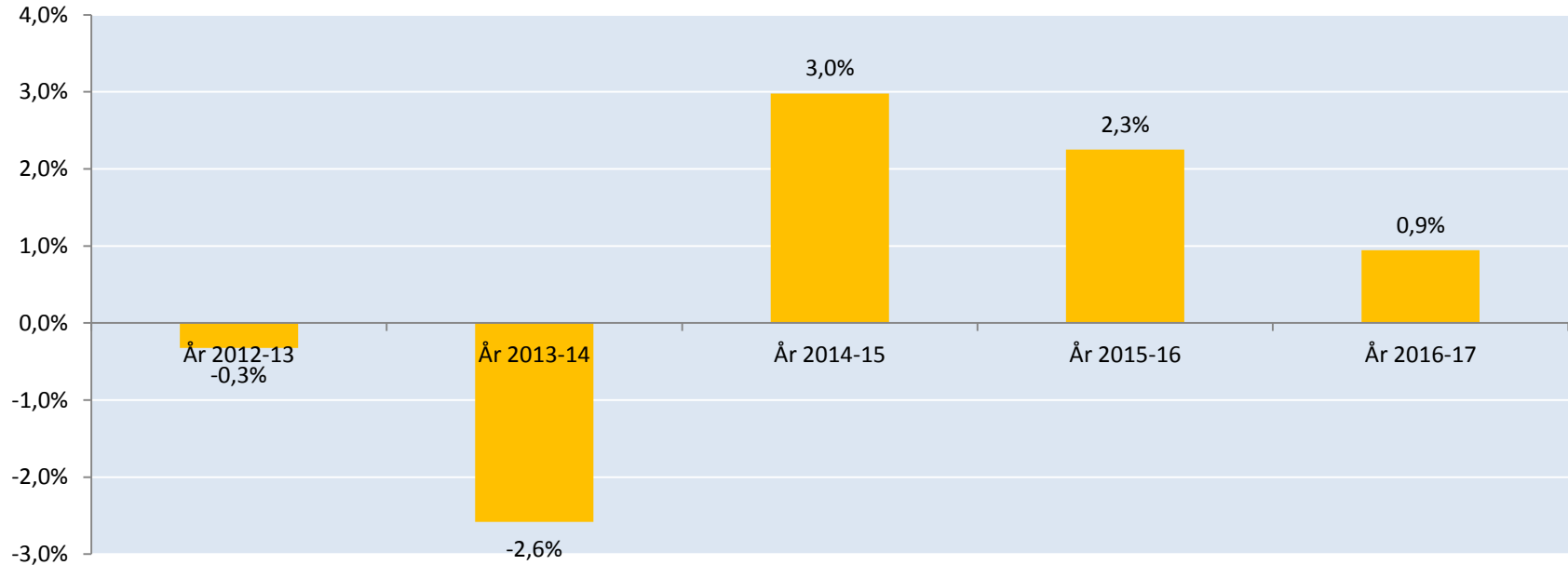
## 5. Välfärdssektorn på Gotland

---

- Antalet företagsamma inom välfärdssektorn på Gotland har vuxit ganska oregelbundet under de senaste fem åren.
- Under det senaste året mattades tillväxttakten en del, jämfört med tidigare år.
- Nyföretagsamheten inom välfärdssektorn sjönk under senaste året.
- Kvinnor står för 57 procent av företagsamheten inom välfärdssektorn, jämfört med 31 procent i den totala ekonomin.
- Drygt åtta procent av Gotlands samtliga företagsamma kvinnor återfinns inom välfärdssektorn.

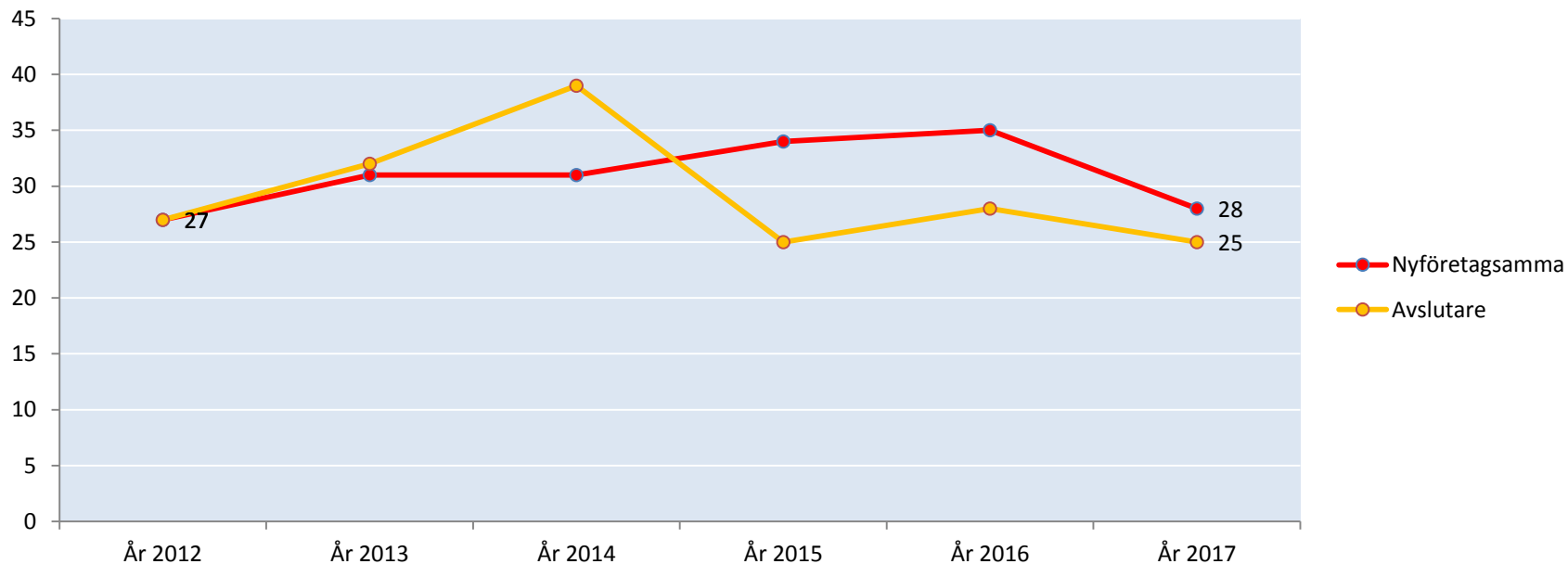
# Avtagande tillväxt inom välfärdssektorn

Årlig tillväxt av antal företagsamma personer inom välfärdssektorn. År 2012-2017



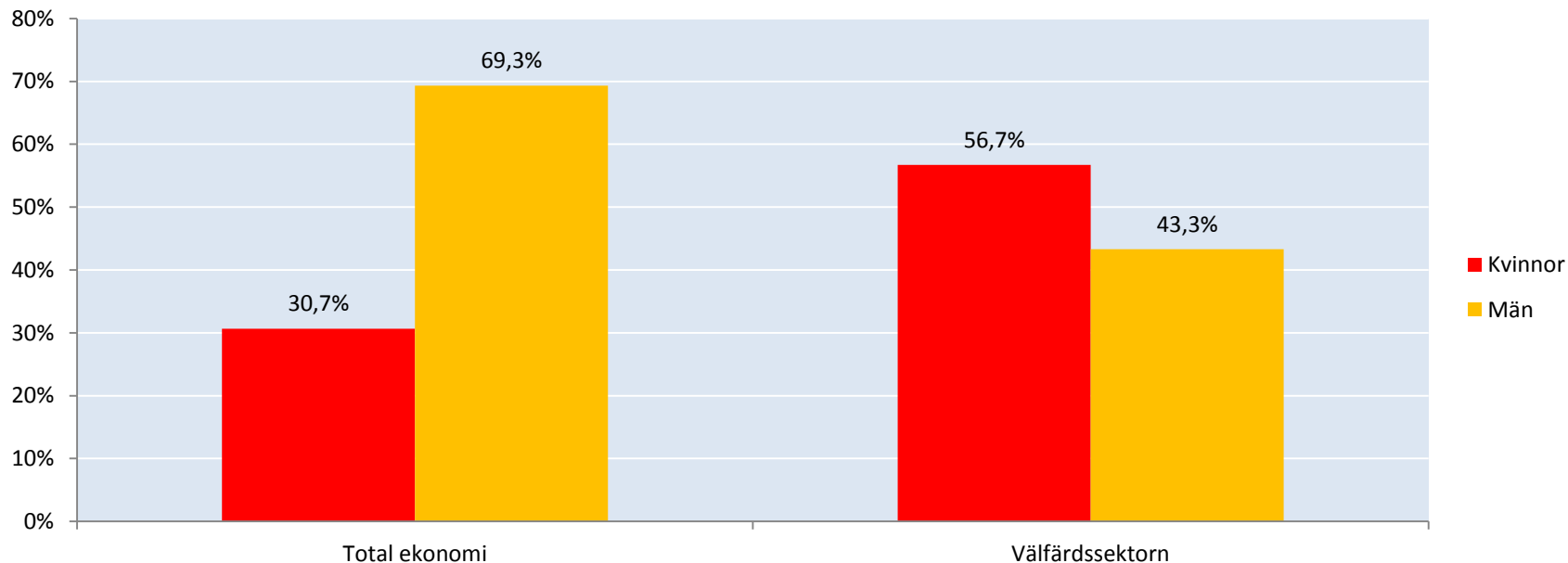
# Nedgång av nyföretagsamheten

Antal nyföretagsamma/avslutare inom välfärdssektorn. År 2012-2017



# Kvinnor står för mer än hälften av de företagsamma personerna inom välfärdssektorn

Andel företagsamma inom total ekonomi och välfärdssektor, uppdelat på kön. År 2017



## Välfärdssektorn är betydligt viktigare för de företagsamma kvinnorna – Mer än åtta procent av länets företagsamma kvinnor hittas här

Välfärdssektorns andel av den totala företagsamheten, uppdelat på kön. År 2017

