

Företagsamheten 2018 Örebro län



Om undersökningen

- Svenskt Näringsliv presenterar varje år ny statistik över företagsamheten i Sverige.
- Syftet är att visa om antalet personer som har ett juridiskt och strategiskt ansvar för ett företag ökar eller minskar. Statistiken sätts i relation till populationen, för att ta hänsyn till befolkningsförändringar från år till år.
- Uppgifterna hämtas från UC AB i början av året och utgår från en totalundersökning av antalet företagsamma personer, snarare än antalet företag.
- En person räknas som företagsam om personen antingen:
 - har en F-skattsedel, eller
 - är delägare i ett aktivt handelsbolag, eller
 - är VD eller ordinarie styrelsemedlem i ett aktivt aktiebolag
- Individerna räknas bara en gång oavsett om personen ansvarar för ett eller flera företag
- Dessutom presenteras statistik över nyföretagsamma individer.
 - Nyföretagsamma personer är sådana som inte klassades som företagsamma förra året, men som gör det under innevarande år. På kommunnivå presenteras två olika mått av nyföretagsamheten. Dels de s.k. genuint nya, vilket är de som uppfyller ovanstående kriterium. Dels totalt nya, där även inflyttning av redan företagsamma personer ingår.
På nationell och länsnivå presenteras endast de s.k. genuint nya.

- **Nytt för i år:** I årets upplaga av företagsamheten har vi även specialstuderat tre variabler med koppling till företagsamheten på lokal och regional nivå: Den äldre företagsamheten, överlevnadsgraden hos de nyföretagsamma samt företagsamheten inom välfärdssektorn.
 - Den äldre företagsamheten avser personer som är äldre än 64 år. Data presenteras på såväl nationell, läns- som kommunnivå.
 - Överlevnadsgraden avser hur stor andel av de personer som registrerades som nyföretagsamma år 2012, och som fem år senare fortsatt är aktivt företagsamma. Även här presenteras data på nationell, läns- och kommunnivå.
 - Studien om välfärdssektorn har gått till på samma sätt som huvudundersökningen, med det tillägget att individerna ska kunna kopplas till en branschkod som tillhör den s.k. välfärdssektorn. Branschkoderna har utgått från Ekonomifaktas definition* av sektorn. Data presenteras endast på nationell och länsnivå.

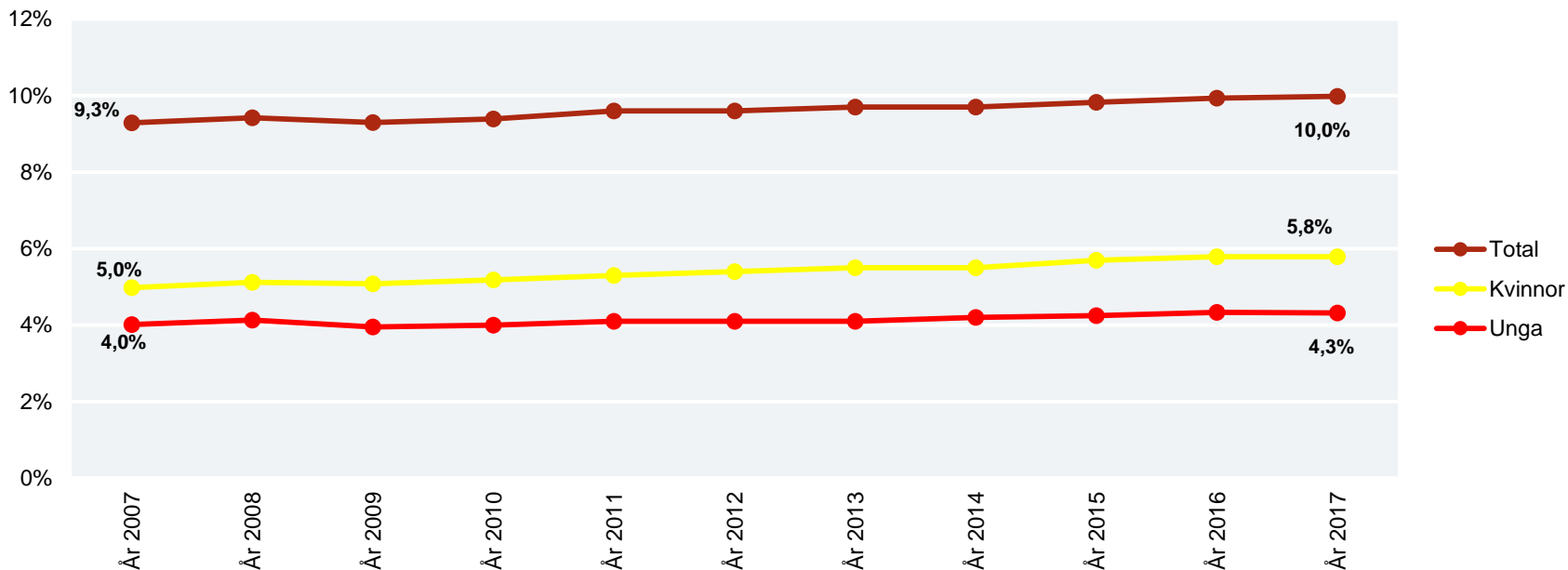
* <https://www.ekonomifakta.se/Fakta/Valfarden-i-privat-regi/sysselsatta-inom-valfardssektorn/Bransch-och-sektorsindelning>

1. Företagsamheten i Örebro län

- Andelen företagsamma personer i länet växer något och når en ny toppnotering på 10%.
- Örebro län har dock fortsatt rikets näst svagaste företagsamhet.
- Även bland kvinnorna har länet en av de svagaste nivåerna på företagsamheten.
- Lekeberg har länets högsta företagsamhet.
- Företagsamheten har dessutom vuxit snabbast i Lekeberg.

Företagsamheten stiger marginellt – Ny toppnotering för länet

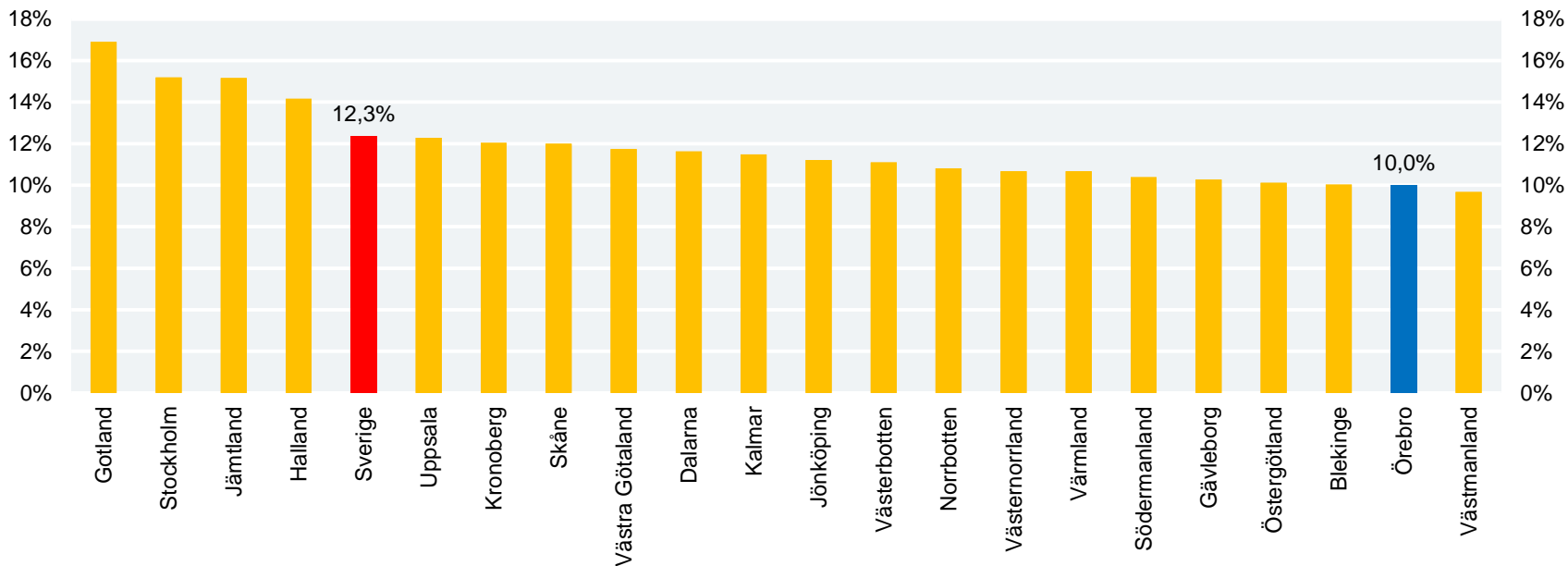
Utveckling av andelen företagsamma personer av befolkningen (16-74 år), 2007-2017



Med unga företagsamma avses åldersgruppen 16-34 år

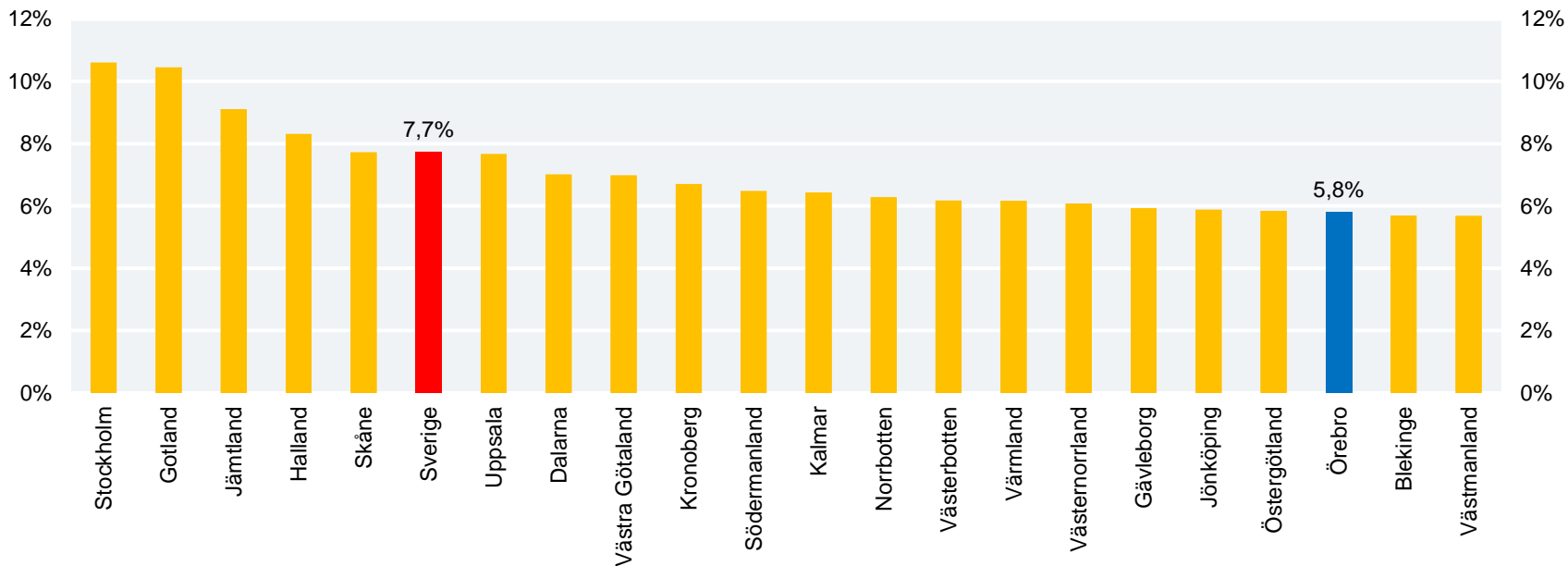
En av tio är företagsamma - Rikets näst minst företagsamma län

Andel företagsamma människor av befolkningen (16-74 år) per län, 2017



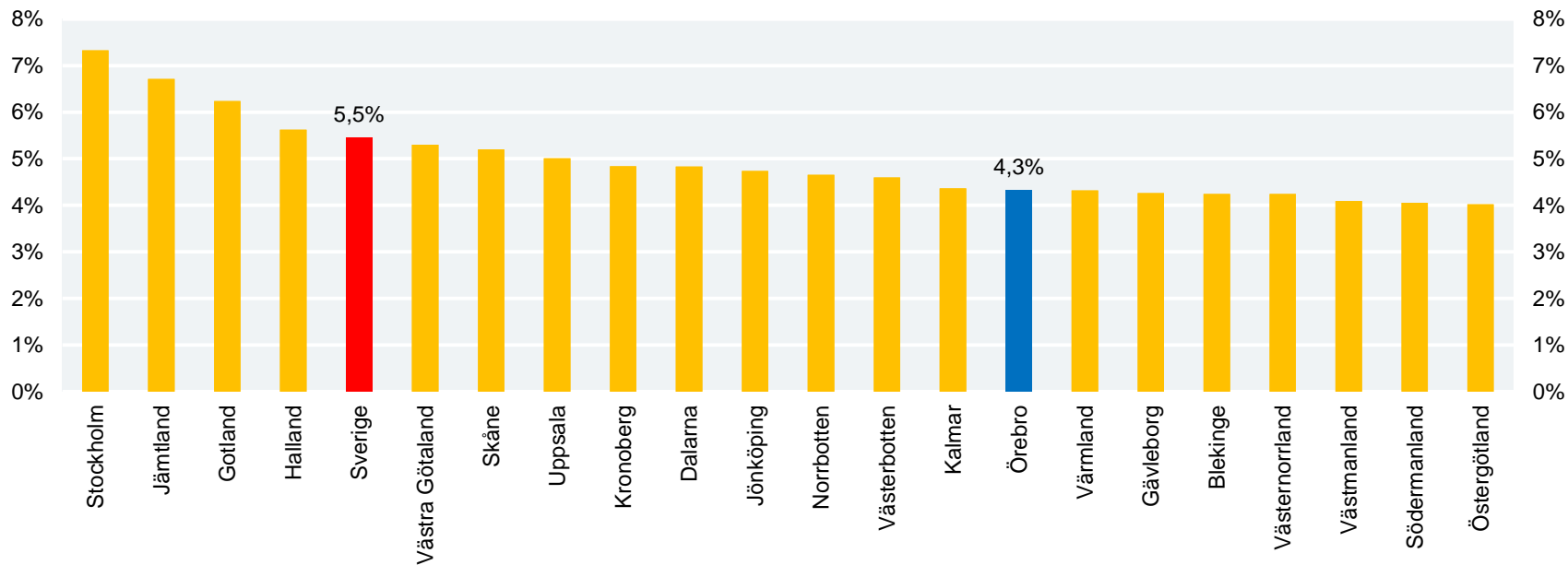
Knappt sex procent av kvinnorna är företagsamma – Den tredje lägsta nivån i hela Sverige

Kvinnors företagsamhet som andel av befolkningen (16-74 år) per län, 2017



Företagsamheten hos länets unga personer är relativt starkare – Men fortsatt en bit lägre än riksgenomsnittet

Yngres företagsamhet som andel av befolkningen (16-34 år) per län, 2017



Lekeberg har länets högsta företagsamhet och den växer även snabbast här

Företagsamhet i andel av befolkningen (16-74 år), 2017

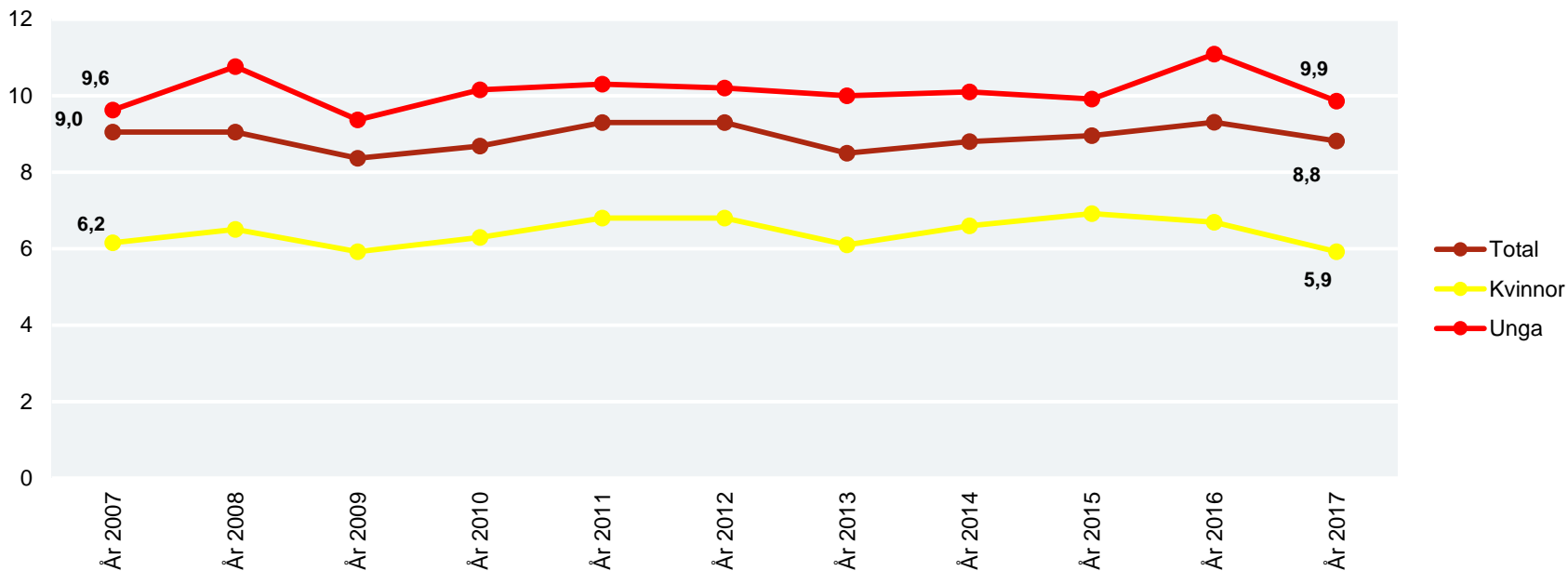
Kommun	Företagsamma	Företagsamma	Förändring från 2016	Företagsamma kvinnor	Företagsamma unga
	(antal)	(procent)	(procentenheter)	(procent)	(procent)
Lekeberg	870	16,0%	0,4	8,5%	7,9%
Askersund	1 079	13,4%	0,0	7,3%	5,1%
Nora	941	12,4%	-0,2	7,6%	4,2%
Laxå	450	11,1%	0,3	5,6%	4,3%
Lindesberg	1 889	11,1%	0,2	6,1%	4,6%
Ljusnarsberg	364	10,1%	0,3	5,7%	4,9%
Hallsberg	1 129	9,9%	-0,2	5,7%	4,2%
Örebro	10 764	9,8%	0,0	5,8%	4,5%
Kumla	1 430	9,4%	0,1	5,0%	4,3%
Hällefors	416	8,4%	0,3	4,9%	2,7%
Degerfors	583	8,3%	0,2	5,1%	3,1%
Karlskoga	1 606	7,4%	0,1	4,5%	3,0%

2. Nyföretagsamheten i Örebro län

- Nyföretagsamheten går tillbaka överlag i länet.
- Nyföretagsamheten för framförallt kvinnorna faller kraftigt och ligger nu på den lägsta nivån på 10 år.
- Sammantaget har länet den nionde lägsta nivån på nyföretagsamheten.
- Den starkaste nyföretagsamheten hittas i Lekebergs kommun.
- Nyföretagsamheten har dessutom vuxit mest i Lekeberg.

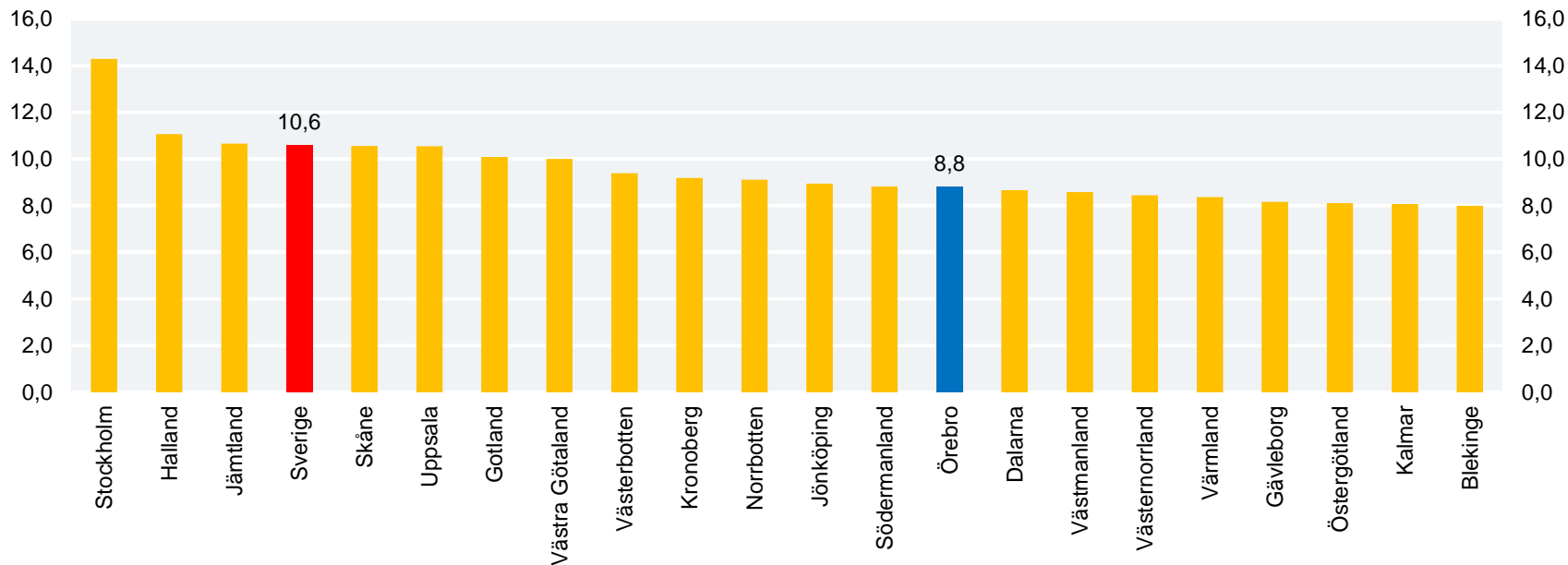
Nyföretagsamheten går tillbaka överlag – Kvinnornas nyföretagsamhet når en bottennotering

Utveckling av antalet nyföretagsamma personer per 1 000 invånare (16-74 år), 2007-2017



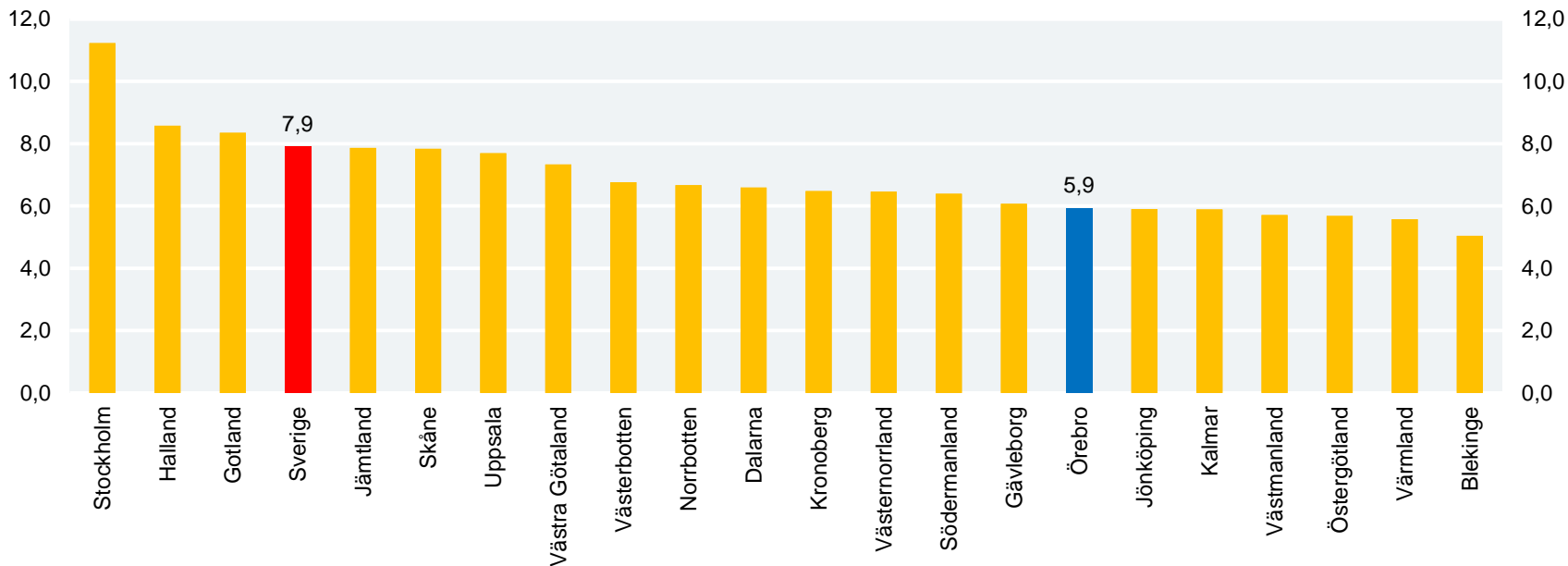
Örebro län har nu Sveriges nionde lägsta nyföretagsamhet

Antal nyföretagsamma personer per 1 000 invånare (16-74 år), 2017



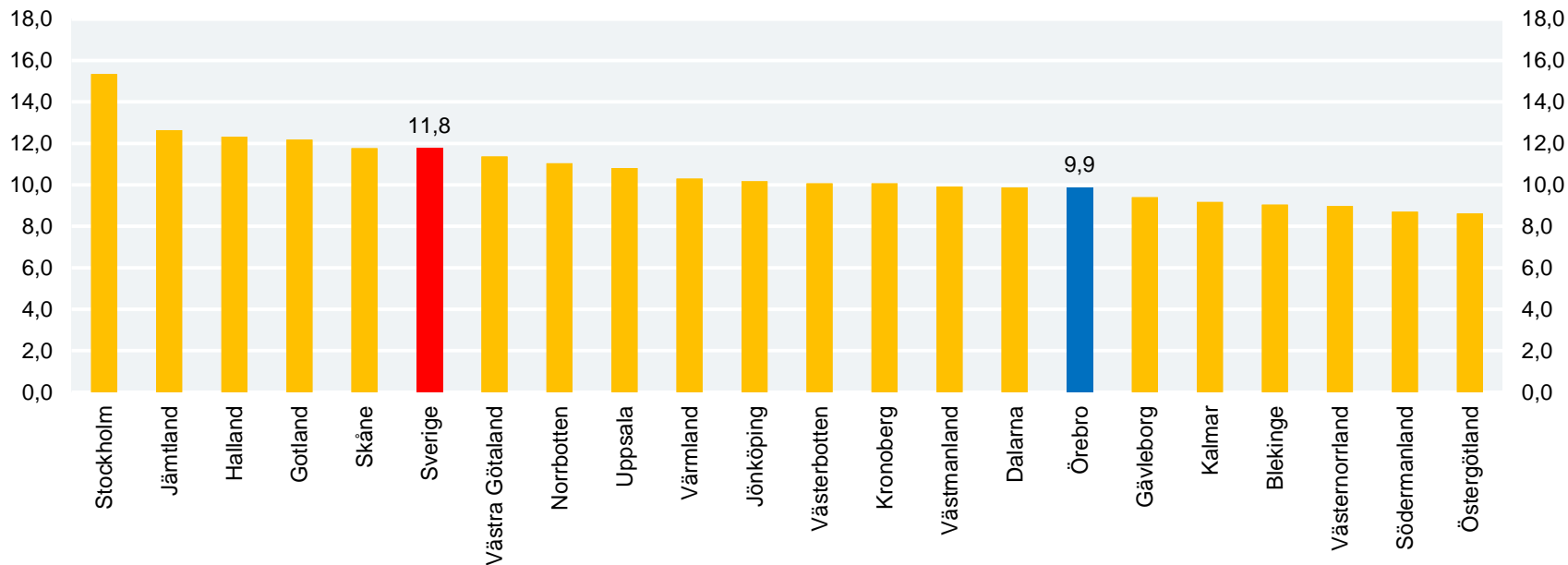
Nedgången hos kvinnornas nyföretagsamhet gör att skillnaden mot riket ökar i årets mätning

Kvinnors nyföretagsamhet per 1 000 invånare (16-74 år), 2017



Nyföretagsamheten för de yngre personerna är sjunde svagast i Sverige

De yngres nyföretagsamhet per 1 000 invånare (16-34 år), 2017



Nyföretagsamheten är såväl högst som vuxit mest i Lekebergs kommun

Antal nyföretagsamma människor per 1 000 invånare (16-74 år), 2017

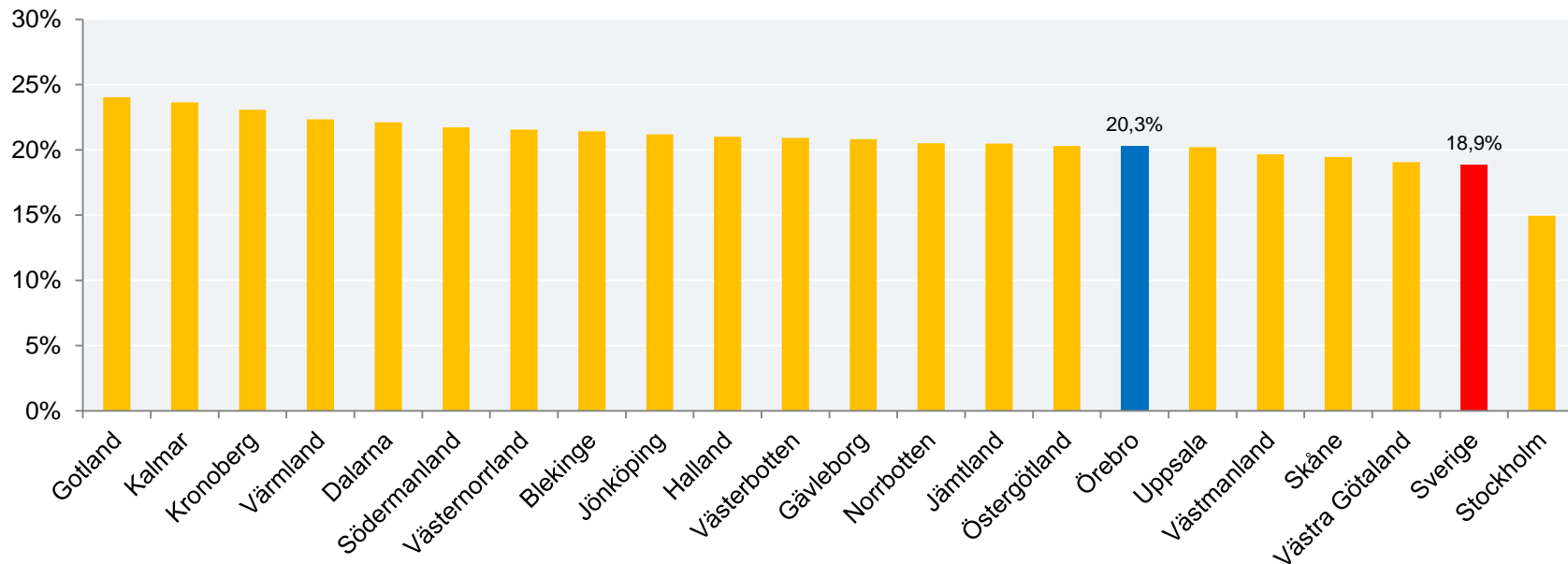
Kommun	Genuint nya (antal)	Genuint nya (per 1000 inv)	Totalt nya (inkl inflyttning) (antal)	Totalt nya (inkl inflyttning) (per 1000 inv)	Förändring från 2016 (per 1000 inv)	Totalt nya kvinnor (per 1000 inv)	Totalt nya unga (per 1000 inv)
Lekeberg	63	11,6	93	17,1	2,4	9,5	23,4
Örebro	1 069	9,8	1 333	12,2	-0,3	8,2	13,5
Kumla	131	8,6	183	12,0	1,3	8,9	13,1
Ljusnarsberg	33	9,2	43	11,9	0,3	7,7	12,1
Nora	56	7,4	86	11,3	1,2	8,5	9,9
Lindesberg	145	8,5	184	10,8	1,1	7,2	12,8
Askersund	59	7,3	83	10,3	-2,1	7,7	12,1
Hallsberg	82	7,2	111	9,7	-1,4	6,4	10,2
Degerfors	50	7,1	66	9,4	0,7	8,4	15,2
Laxå	29	7,2	36	8,9	-1,3	4,7	12,2
Hällefors	33	6,6	42	8,5	-1,5	5,5	9,8
Karlskoga	150	6,9	179	8,2	0,1	5,2	10,1

3. De äldre företagsamma i Örebro län

- 20,3 procent av Örebro läns företagsamma personer är äldre än 64 år.
- Endast fem län har en lägre andel äldre företagsamma personer.
- Askersunds kommun har den högsta andelen äldre företagsamma individer (27,5 procent).
- Örebro uppvisar den lägsta andelen (17,7 procent)

Mer än var femte företagsam person är äldre än 64 år

Andel äldre än 64 år av den totala företagsamheten. År 2017.



Askersund har högst andel äldre företagsamma – Örebro uppvisar den lägsta

Andel äldre än 64 år av den totala företagsamheten. År 2017.

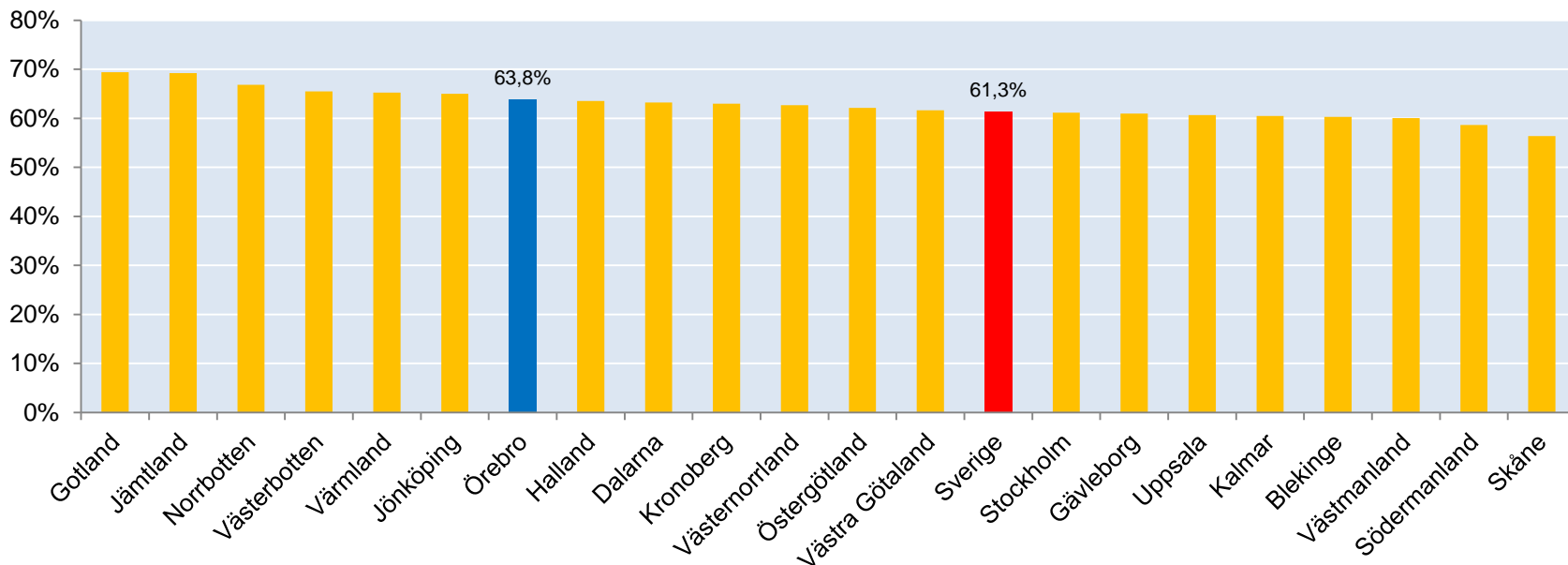
Kommun	Företagsamma	Varav äldre än 64 år	Andel äldre företagsamma
	(antal)	(antal)	(procent)
Askersund	1 079	297	27,5%
Nora	941	250	26,6%
Ljusnarsberg	364	88	24,2%
Hällefors	416	100	24,0%
Lindesberg	1 889	452	23,9%
Lekeberg	870	206	23,7%
Degerfors	583	136	23,3%
Laxå	450	101	22,4%
Hallsberg	1 129	251	22,2%
Kumla	1 430	271	19,0%
Karlskoga	1 606	303	18,9%
Örebro	10 764	1 908	17,7%

4. Överlevnadsgrad i Örebro län

- Av de nyföretagsamma personer som registrerades i Örebro län för fem år sedan är drygt 63 procent fortsatt aktiva.
- Överlevnadsgraden i länet ligger en bit högre än riksgenomsnittet
- Högst överlevnadsgrad hittas i Askersunds kommun (72,9 procent).
- Endast 56 procent av de nyföretagsamma år 2012 i Ljusnarsbergs kommun är fortsatt aktiva, vilket är lägst i länet.

Drygt 63 procent av de nyföretagsamma är fortsatt aktiva fem år senare – Klart över riksgenomsnittet

Andel fortsatt aktiva av de nyföretagsamma år 2012. År 2017



Askersund har länets högsta överlevnadsgrad

Andel fortsatt aktiva av de nyföretagsamma år 2012. År 2017

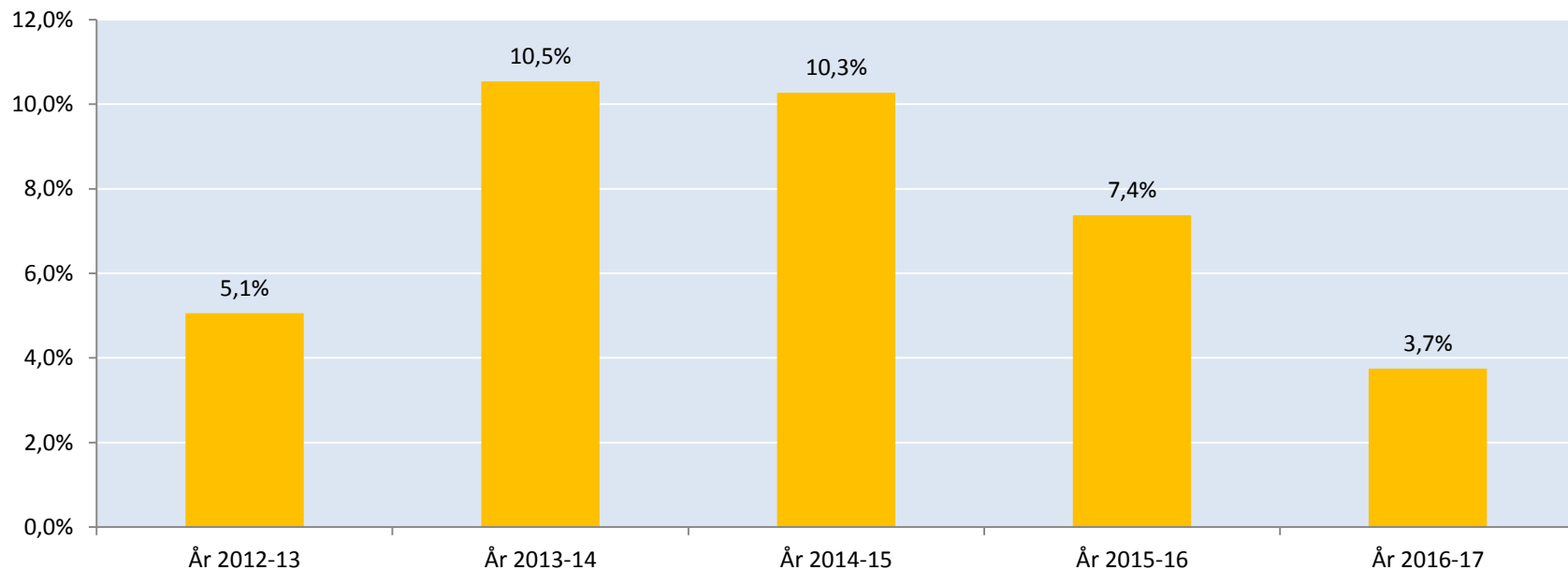
Kommun	Nyföretagsamma år 2012	Varav fortsatt aktiva år 2017	Överlevnadsgrad
	(antal)	(antal)	(procent)
Askersund	70	51	72,9%
Degerfors	46	33	71,7%
Hallsberg	85	60	70,6%
Lindesberg	146	101	69,2%
Lekeberg	51	34	66,7%
Kumla	115	74	64,3%
Laxå	28	18	64,3%
Örebro	1 103	692	62,7%
Nora	85	53	62,4%
Karlskoga	162	96	59,3%
Hällefors	41	24	58,5%
Ljusnarsberg	36	20	55,6%

5. Velfärdssektorn i Örebro län

- Antalet företagsamma inom velfärdssektorn i Örebro län har vuxit med i genomsnitt 7,4 procent per år under en femårsperiod. Inget annat län har haft en högre tillväxt under tidsperioden.
- Under det senaste året mattades tillväxten betydligt jämfört med tidigare år.
- Under det senaste året har de nyföretagsamma i velfärdssektorn blivit färre, och de som avslutat sin företagsamhet har blivit fler.
- Kvinnor står för 47 procent av företagsamheten inom velfärdssektorn, jämfört med endast 29 procent i den totala ekonomin.
- Mer än 11 procent av de företagsamma kvinnorna i länet återfinns inom velfärdssektorn.

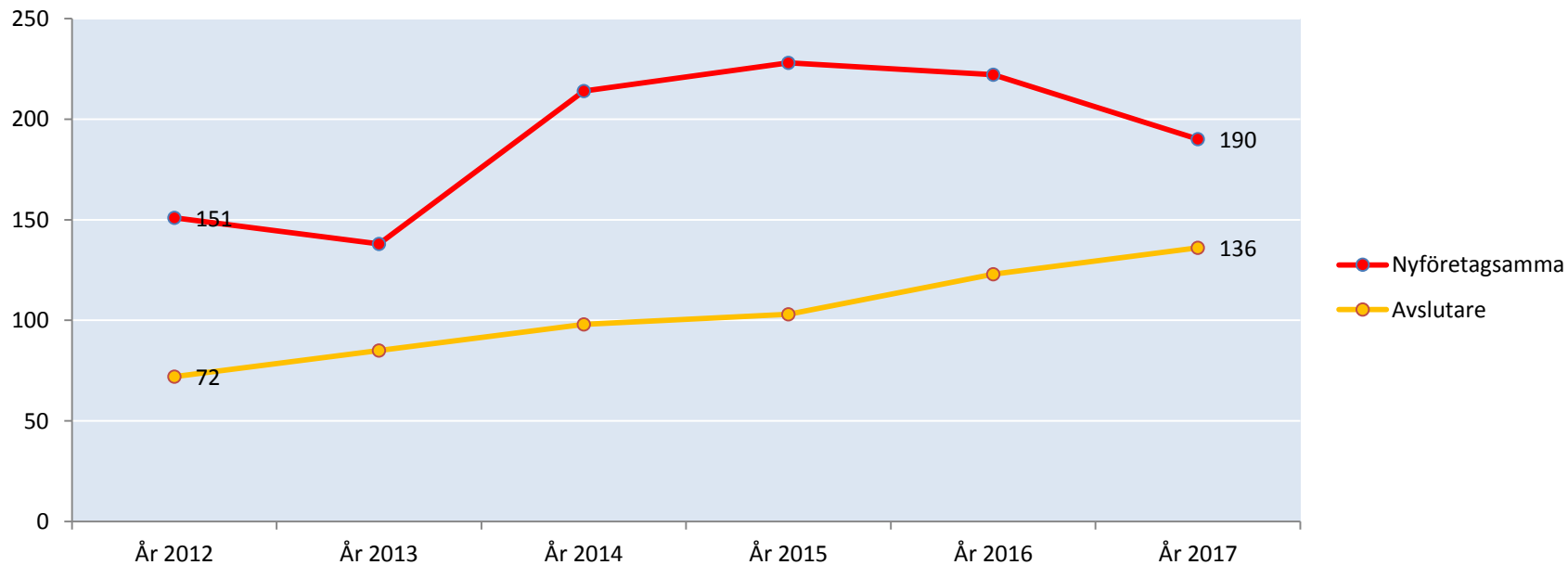
Kraftigt sjunkande tillväxt jämfört med tidigare år

Årlig tillväxt av antal företagsamma personer inom välfärdssektorn. År 2012-2017



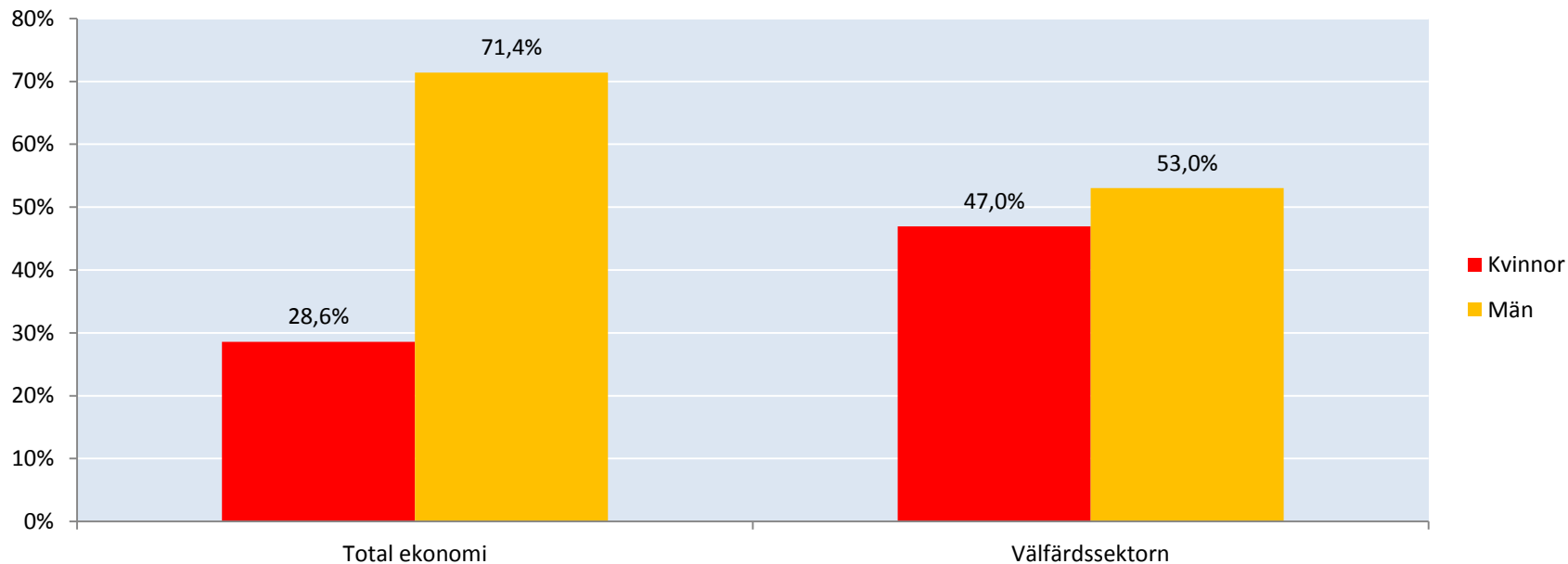
Nedgång i nyföretagsamheten – Uppgång i antal avslutare

Antal nyföretagsamma/avslutare inom välfärdssektorn. År 2012-2017



Kvinnor står för 47 procent av de företagsamma personerna inom välfärdssektorn

Andel företagsamma inom total ekonomi och välfärdssektor, uppdelat på kön. År 2017



Välfärdssektorn är betydligt viktigare för de företagsamma kvinnorna. - Mer än elva procent av länets företagsamma kvinnor hittas här

Välfärdssektorns andel av den totala företagsamheten, uppdelat på kön. År 2017

