

Företagsamheten 2018

Jönköpings län



Om undersökningen

- Svenskt Näringsliv presenterar varje år ny statistik över företagsamheten i Sverige.
- Syftet är att visa om antalet personer som har ett juridiskt och strategiskt ansvar för ett företag ökar eller minskar. Statistiken sätts i relation till populationen, för att ta hänsyn till befolkningsförändringar från år till år.
- Uppgifterna hämtas från UC AB i början av året och utgår från en totalundersökning av antalet företagsamma personer, snarare än antalet företag.
- En person räknas som företagsam om personen antingen:
 - har en F-skattsedel, eller
 - är delägare i ett aktivt handelsbolag, eller
 - är VD eller ordinarie styrelsemedlem i ett aktivt aktiebolag
- Individerna räknas bara en gång oavsett om personen ansvarar för ett eller flera företag
- Dessutom presenteras statistik över nyföretagsamma individer.
 - Nyföretagsamma personer är sådana som inte klassades som företagsamma förra året, men som gör det under innevarande år. På kommunnivå presenteras två olika mått av nyföretagsamheten. Dels de s.k. genuint nya, vilket är de som uppfyller ovanstående kriterium. Dels totalt nya, där även inflyttning av redan företagsamma personer ingår.
På nationell och länsnivå presenteras endast de s.k. genuint nya.

- **Nytt för i år:** I årets upplaga av företagsamheten har vi även specialstuderat tre variabler med koppling till företagsamheten på lokal och regional nivå: Den äldre företagsamheten, överlevnadsgraden hos de nyföretagsamma samt företagsamheten inom välfärdssektorn.
 - Den äldre företagsamheten avser personer som är äldre än 64 år. Data presenteras på såväl nationell, läns- som kommunnivå.
 - Överlevnadsgraden avser hur stor andel av de personer som registrerades som nyföretagsamma år 2012, och som fem år senare fortsatt är aktivt företagsamma. Även här presenteras data på nationell, läns- och kommunnivå.
 - Studien om välfärdssektorn har gått till på samma sätt som huvudundersökningen, med det tillägget att individerna ska kunna kopplas till en branschkod som tillhör den s.k. välfärdssektorn. Branschkoderna har utgått från Ekonomifaktas definition* av sektorn. Data presenteras endast på nationell och länsnivå.

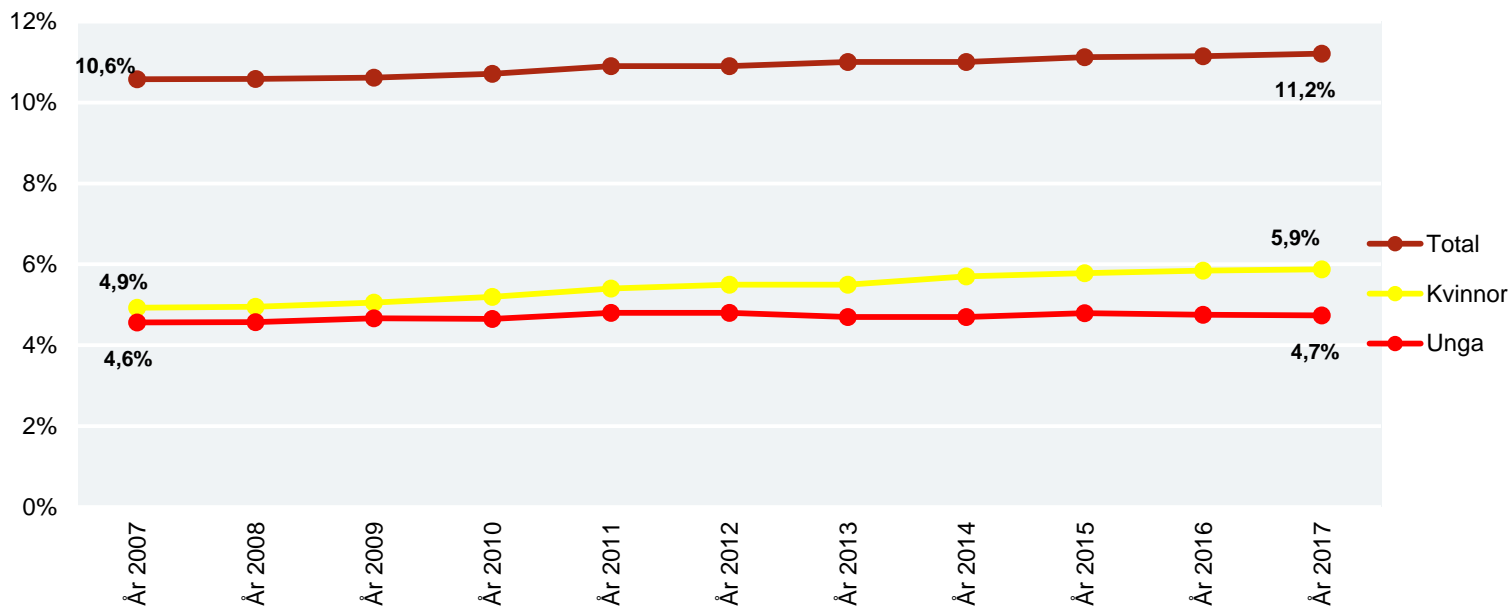
* <https://www.ekonomifakta.se/Fakta/Valfarden-i-privat-regi/sysselsatta-inom-valfardssektorn/Bransch-och-sektorsindelning>

1. Företagsamheten i Jönköpings län

- Andelen företagsamma personer i länet växer något och når en ny toppnotering på 11,2%.
- Företagsamheten ligger fortsatt en bit lägre än i riket som helhet.
- Kvinnornas företagsamhet är en av de svagaste i Sverige.
- Aneby har länets högsta företagsamhet.
- Företagsamheten har vuxit snabbast i Gislaveds kommun.

Ny toppnotering för företagsamheten – Men den faller för den yngre populationen

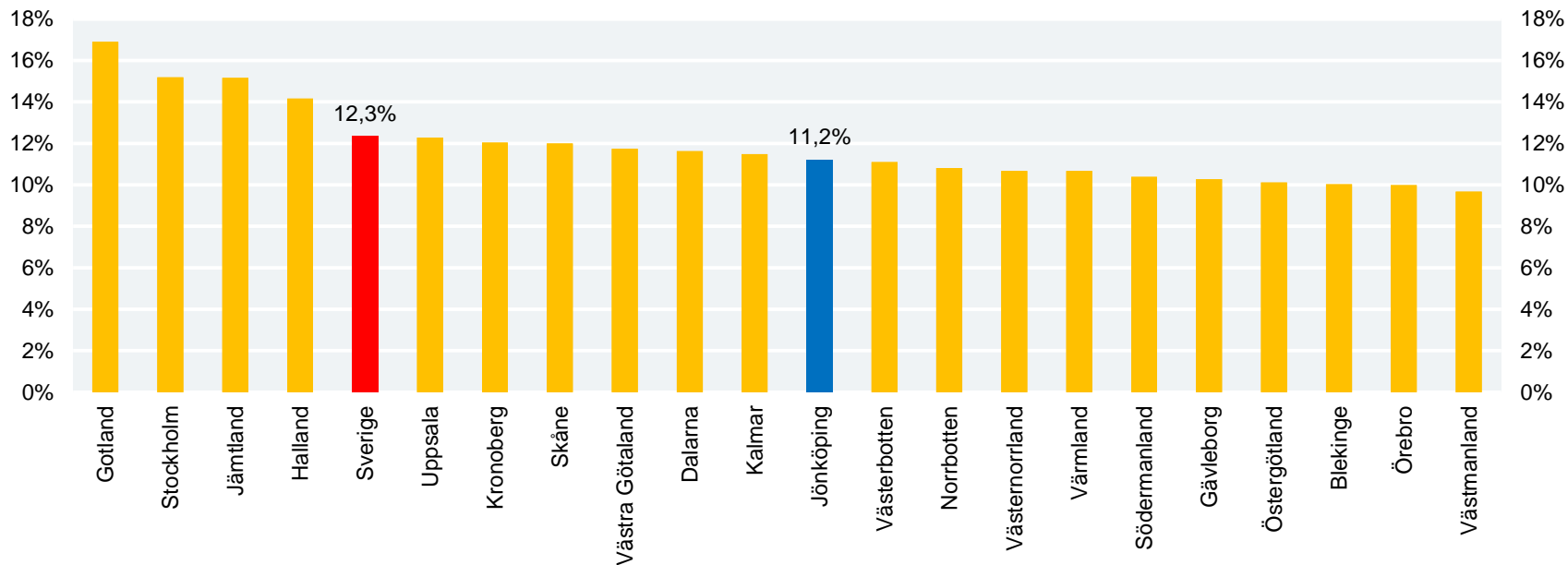
Utveckling av andelen företagsamma personer av befolkningen (16-74 år), 2007-2017



Med unga företagsamma avses åldersgruppen 16-34 år

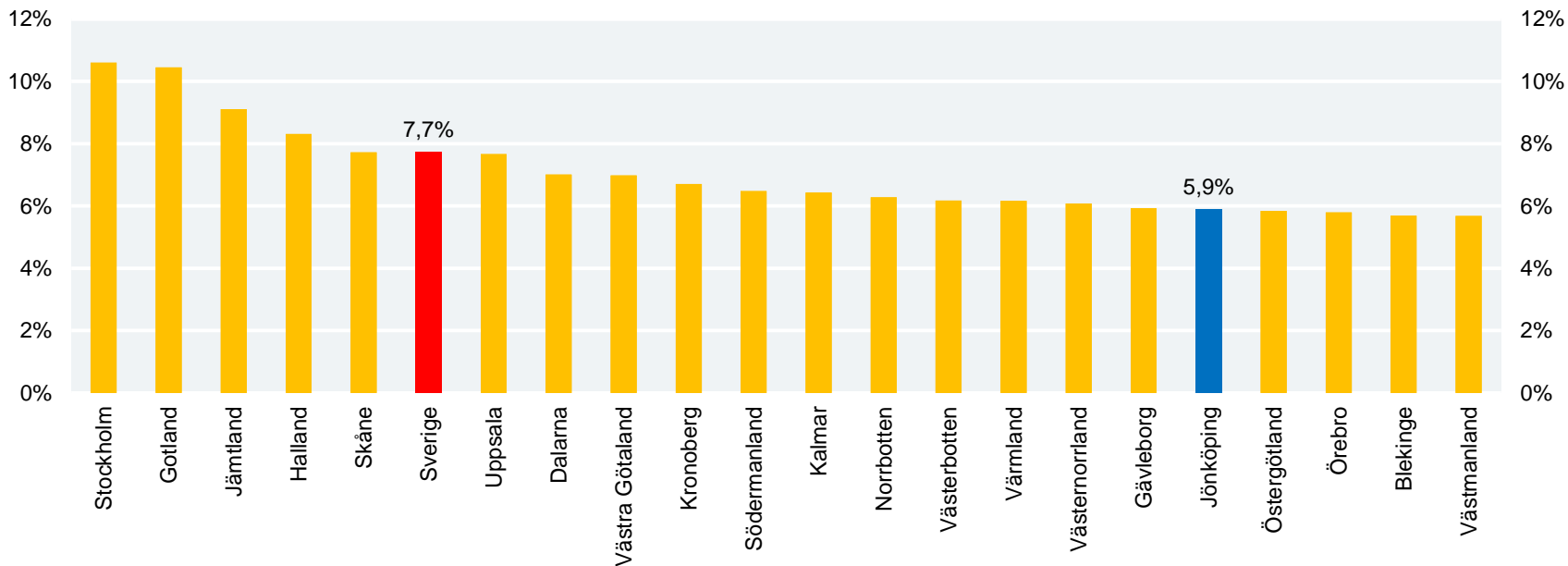
Företagsamheten ligger fortsatt en bit lägre än riksgenomsnittet

Andel företagsamma människor av befolkningen (16-74 år) per län, 2017



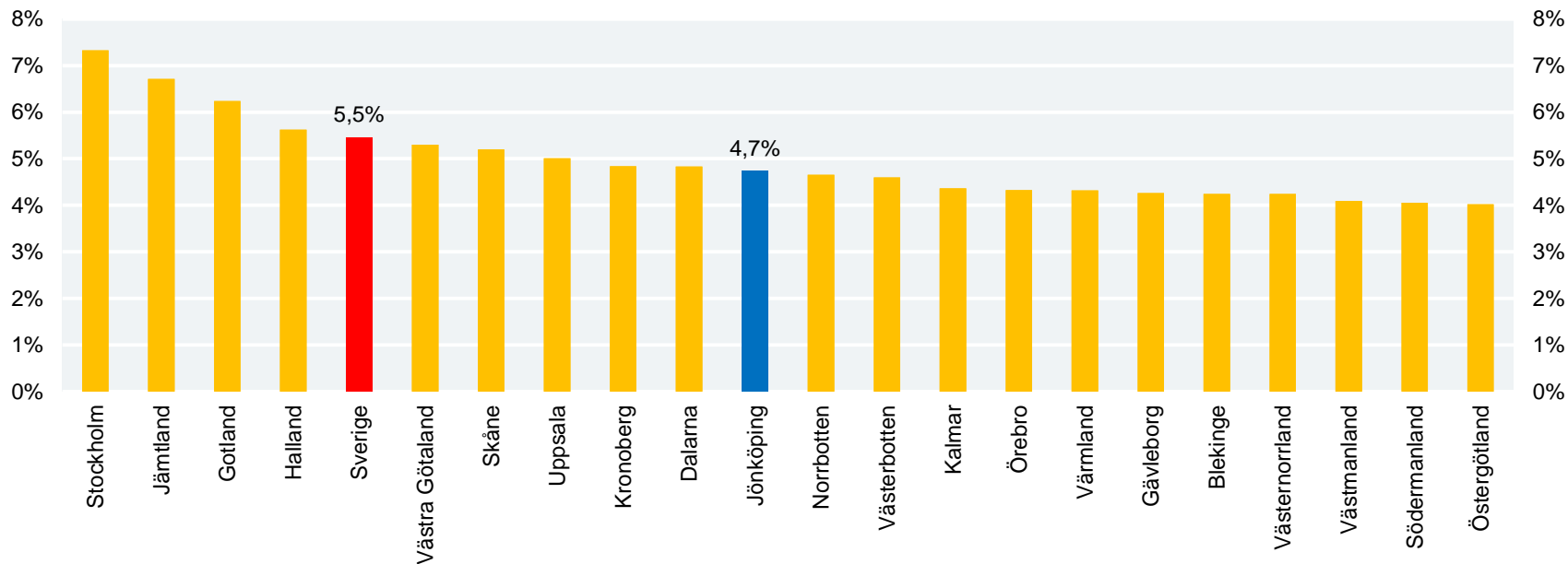
Knappt sex procent av länets kvinnor är företagsamma – Femte svagast i riket

Kvinnors företagsamhet som andel av befolkningen (16-74 år) per län, 2017



Knappt en av tjugo unga personer är företagsamma – en bit lägre än i Sverige som helhet

Yngres företagsamhet som andel av befolkningen (16-34 år) per län, 2017



Aneby har länets högsta företagsamhet – Den växer snabbast i Gislaved

Företagsamhet i andel av befolkningen (16-74 år), 2017

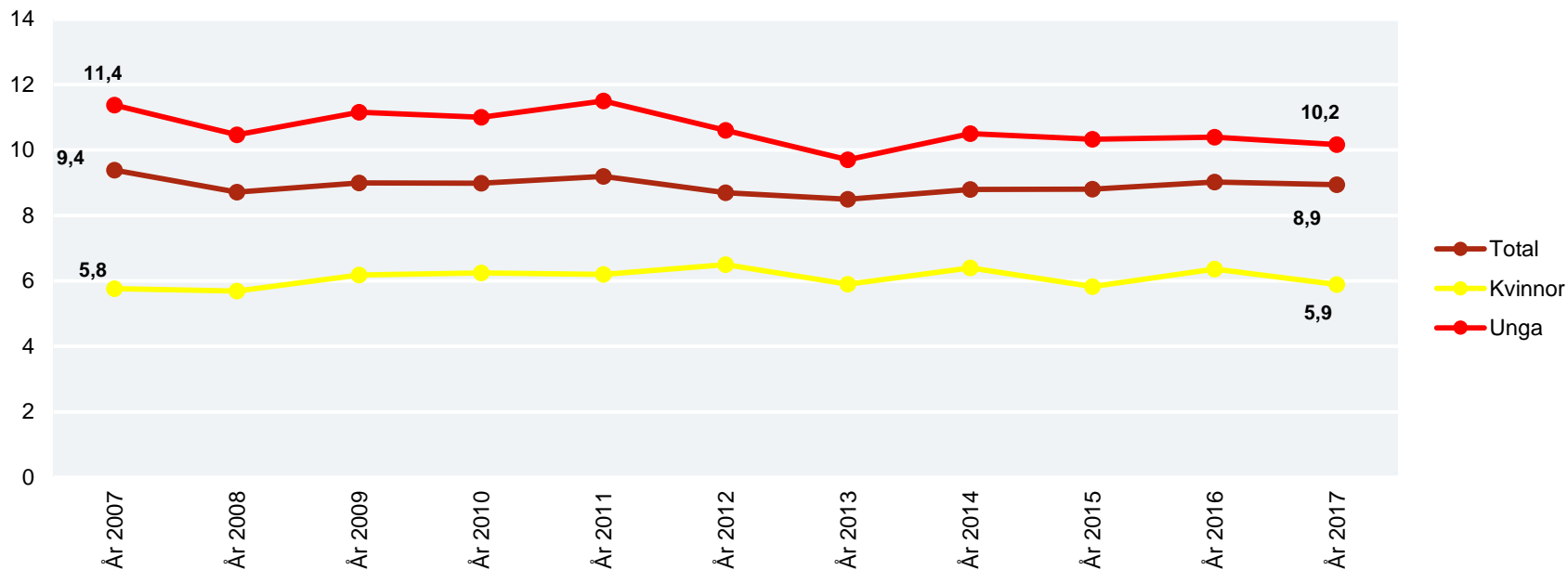
Kommun	Företagsamma	Företagsamma	Förändring från 2016	Företagsamma kvinnor	Företagsamma unga
	(antal)	(procent)	(procentenheter)	(procent)	(procent)
Aneby	722	15,0%	0,1	7,2%	6,1%
Sävsjö	1 060	13,4%	0,2	6,1%	4,9%
Habo	1 060	13,3%	-0,2	7,5%	5,7%
Vaggeryd	1 276	13,1%	0,2	7,4%	6,4%
Vetlanda	2 435	12,7%	-0,1	6,6%	5,3%
Eksjö	1 499	12,2%	0,0	6,6%	4,6%
Gnosjö	826	11,8%	-0,1	6,1%	4,3%
Värnamo	2 838	11,7%	0,2	5,8%	4,4%
Gislaved	2 406	11,4%	0,2	5,7%	4,1%
Mullsjö	587	11,4%	-0,3	6,7%	3,7%
Tranås	1 348	10,2%	-0,3	5,3%	3,8%
Jönköping	10 138	10,2%	0,1	5,6%	4,9%
Nässjö	2 242	10,2%	0,0	4,9%	4,2%

2. Nyföretagsamheten i Jönköpings län

- Nyföretagsamheten går tillbaka överlag.
- Störst nedgång hittas hos länets kvinnor.
- Sammantaget ligger nivån på nyföretagsamheten i mitten av Sveriges regioner.
- Den starkaste nyföretagsamheten hittas i Vaggeryds kommun.
- Nyföretagsamheten har däremot vuxit mest i Gislaved.
- Gnosjö har länets svagaste nyföretagsamhet.

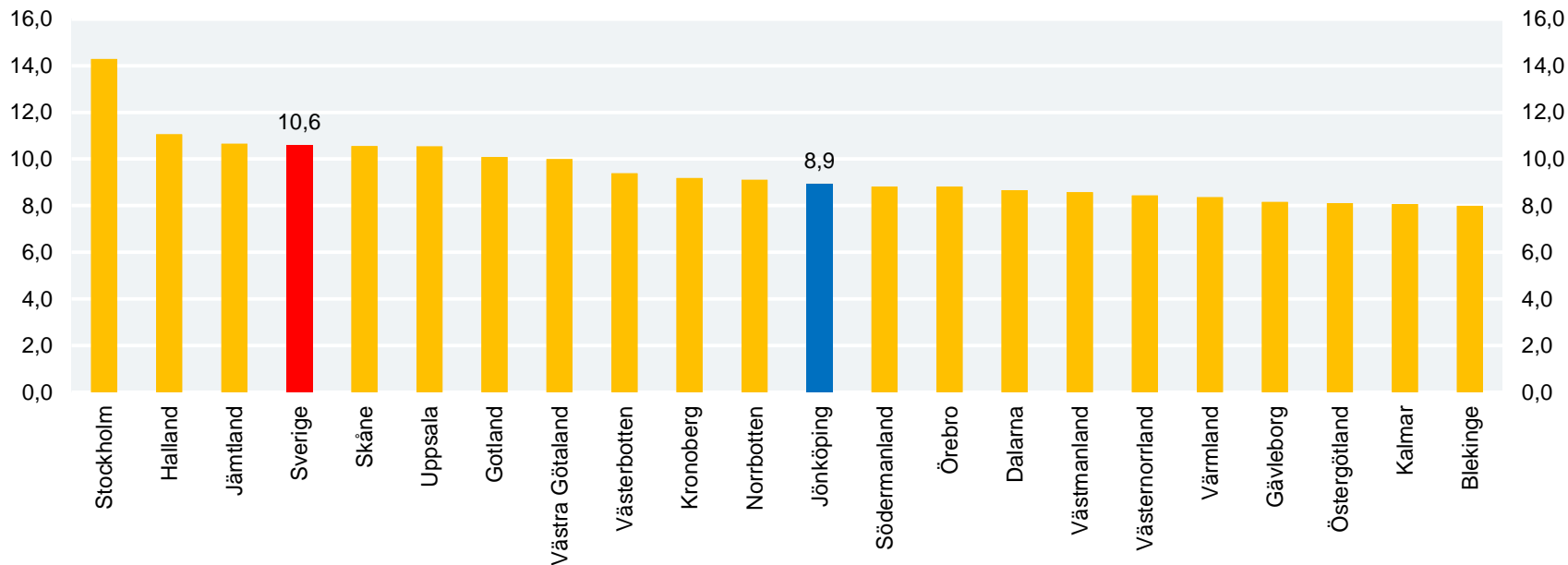
Nedgång överlag för nyföretagsamheten – Största minskningen hittas hos kvinnorna

Utveckling av antalet nyföretagsamma personer per 1 000 invånare (16-74 år), 2007-2017



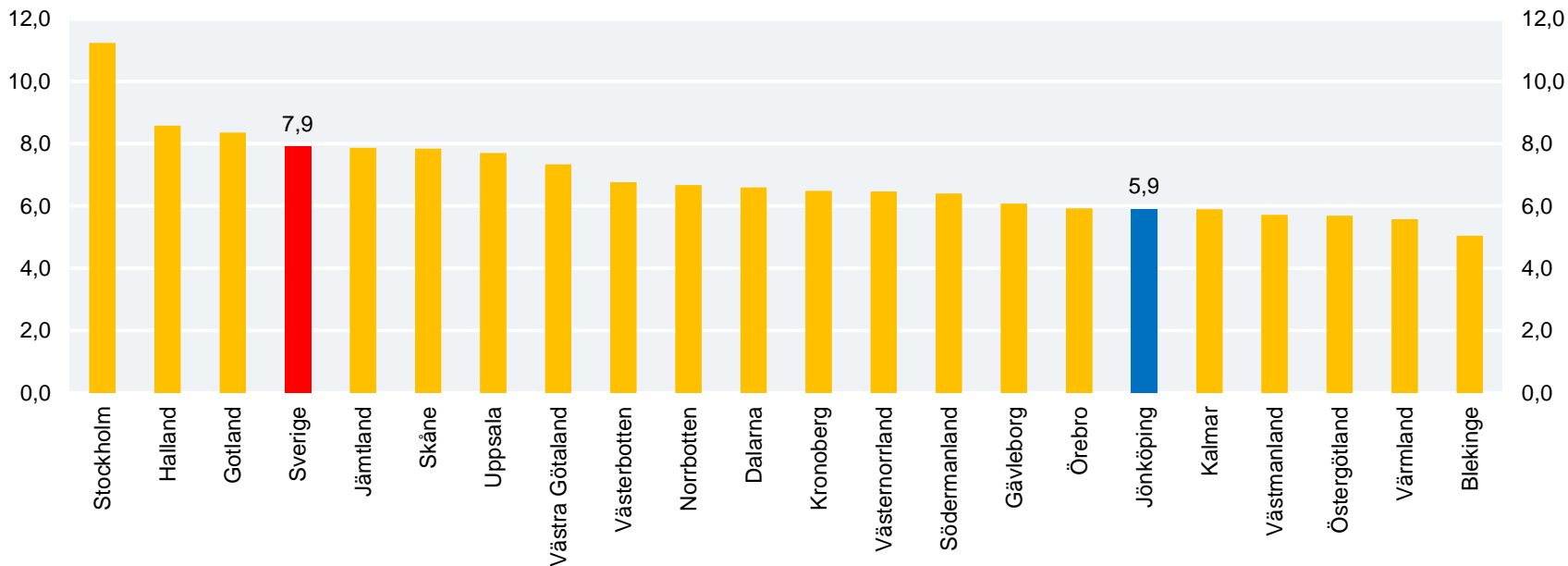
Länets nyföretagsamhet befinner sig i mitten av Sveriges regioner

Antal nyföretagsamma personer per 1 000 invånare (16-74 år), 2017



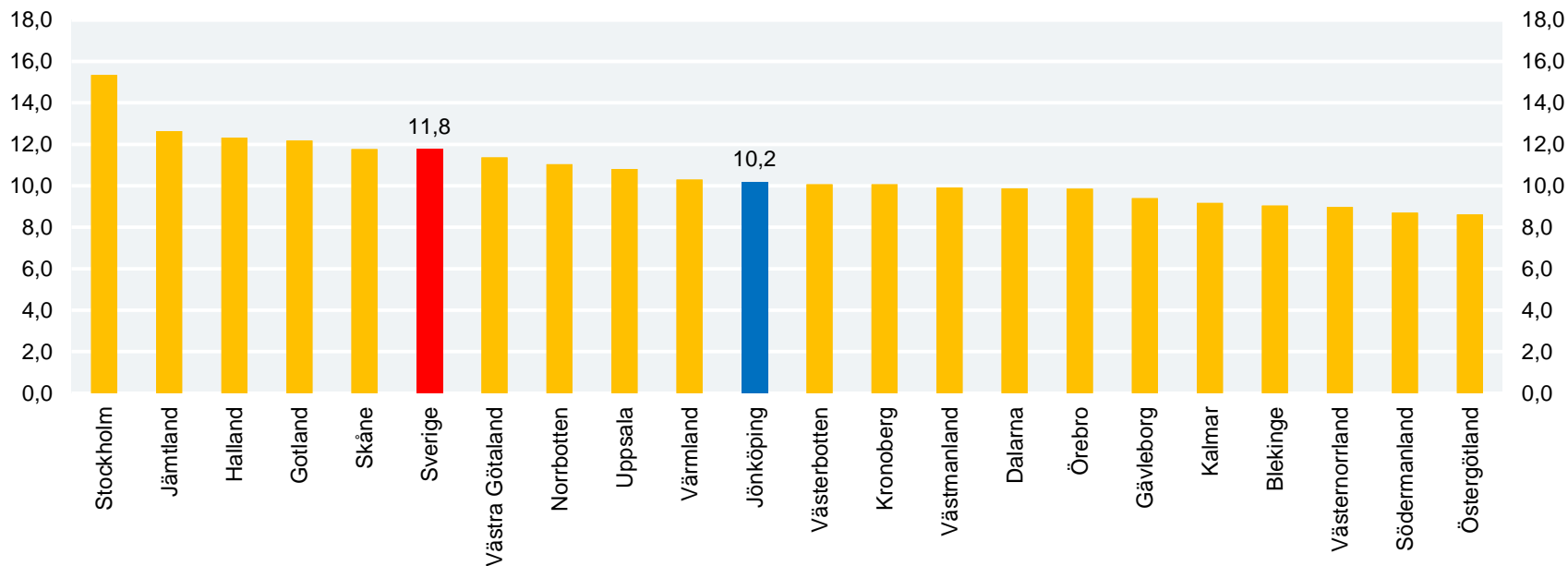
Men bland kvinnornas nyföretagsamhet är skillnaden mot riket större – Länet har Sveriges sjätte svagaste notering

Kvinnors nyföretagsamhet per 1 000 invånare (16-74 år), 2017



Inte lika stor skillnad hos den unga populationen – Men fortsatt en bit lägre än riksgenomsnittet

De yngres nyföretagsamhet per 1 000 invånare (16-34 år), 2017



Nyföretagsamheten är högst i Vaggeryd - Den har ökat mest i Gislaveds kommun.

Antal nyföretagsamma människor per 1 000 invånare (16-74 år), 2017

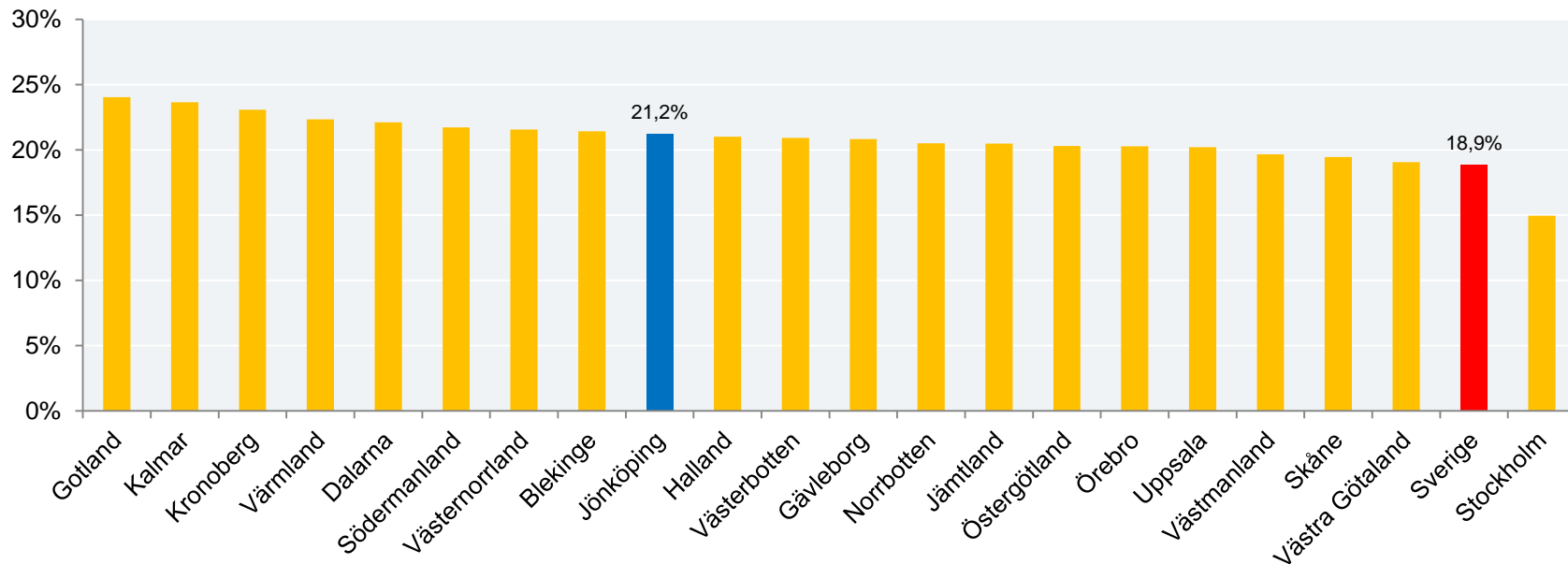
Kommun	Genuint nya (antal)	Genuint nya (per 1000 inv)	Totalt nya (inkl inflyttning) (antal)	Totalt nya (inkl inflyttning) (per 1000 inv)	Förändring från 2016 (per 1000 inv)	Totalt nya kvinnor (per 1000 inv)	Totalt nya unga (per 1000 inv)
Vaggeryd	99	10,2	124	12,8	-0,2	8,1	17,2
Habo	75	9,4	101	12,7	-1,3	9,0	12,6
Jönköping	978	9,9	1188	12,0	0,2	7,5	14,0
Aneby	40	8,3	55	11,4	-0,3	5,2	17,0
Sävsjö	72	9,1	90	11,4	0,9	7,5	14,0
Värnamo	229	9,4	274	11,3	0,9	6,9	13,7
Eksjö	104	8,4	134	10,9	0,1	6,7	12,2
Gislaved	188	8,9	213	10,1	1,2	7,1	10,6
Mullsjö	35	6,8	49	9,5	-1,0	8,7	8,6
Tranås	98	7,5	122	9,3	-0,4	6,7	11,4
Nässjö	160	7,3	195	8,9	-0,3	4,8	10,8
Vetlanda	140	7,3	169	8,8	-1,3	6,2	10,1
Gnosjö	51	7,3	61	8,7	-1,2	8,2	8,9

3. De äldre företagsamma i Jönköpings län

- 21,2 procent av länets företagsamma personer är äldre än 64 år.
- Sävsjö kommun har den högsta andelen äldre företagsamma individer (28,3 procent).
- Habo uppvisar den lägsta andelen (18,1 procent).

Mer än var femte företagsam person är äldre än 64 år

Andel äldre än 64 år av den totala företagsamheten. År 2017.



Sävsjö har högst andel äldre företagsamma

Andel äldre än 64 år av den totala företagsamheten. År 2017.

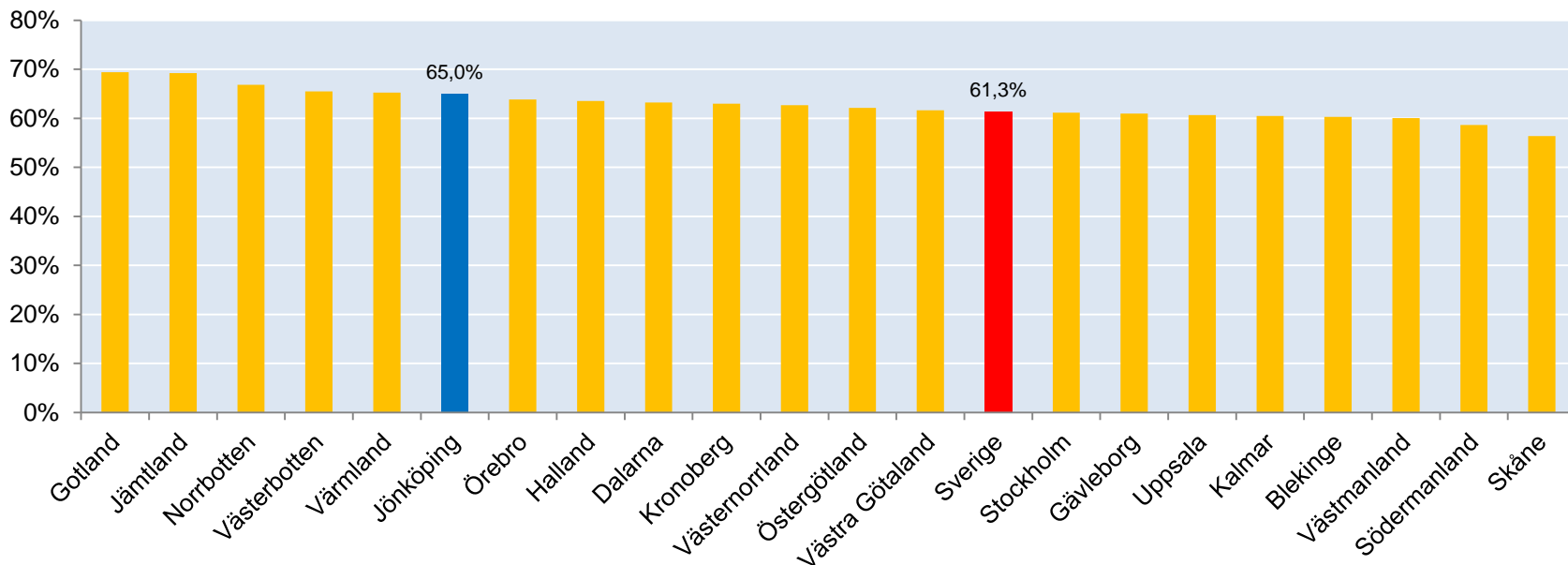
Kommun	Företagsamma	Varav äldre än 64 år	Andel äldre företagsamma
	(antal)	(antal)	(procent)
Sävsjö	1 060	300	28,3%
Mullsjö	587	156	26,6%
Vetlanda	2 435	617	25,3%
Eksjö	1 499	368	24,5%
Gnosjö	826	200	24,2%
Nässjö	2 242	515	23,0%
Aneby	722	161	22,3%
Värnamo	2 838	612	21,6%
Vaggeryd	1 276	274	21,5%
Gislaved	2 406	509	21,2%
Tranås	1 348	274	20,3%
Jönköping	10 138	1 845	18,2%
Habo	1 060	192	18,1%

4. Överlevnadsgrad i Jönköpings län

- Av de nyföretagsamma personer som registrerades i länet för fem år sedan är 65 procent fortsatt aktiva.
- Överlevnadsgraden i Jönköpings län ligger en bra bit högre än riksgenomsnittet.
- Högst överlevnadsgrad hittas i Habo (85,5 procent). Ingen annan kommun i hela riket kan uppvisa en högre andel.
- Endast knappt 59 procent av de nyföretagsamma år 2012 i Eksjö kommun är fortsatt aktiva, vilket är lägst i länet.

65 procent av de nyföretagsamma är fortsatt aktiva fem år senare – Klart högre än riksgenomsnittet

Andel fortsatt aktiva av de nyföretagsamma år 2012. År 2017



I Habo kommun uppgår överlevnadsgraden till 85,5 procent – Högsta andelen i hela Sverige

Andel fortsatt aktiva av de nyföretagsamma år 2012. År 2017

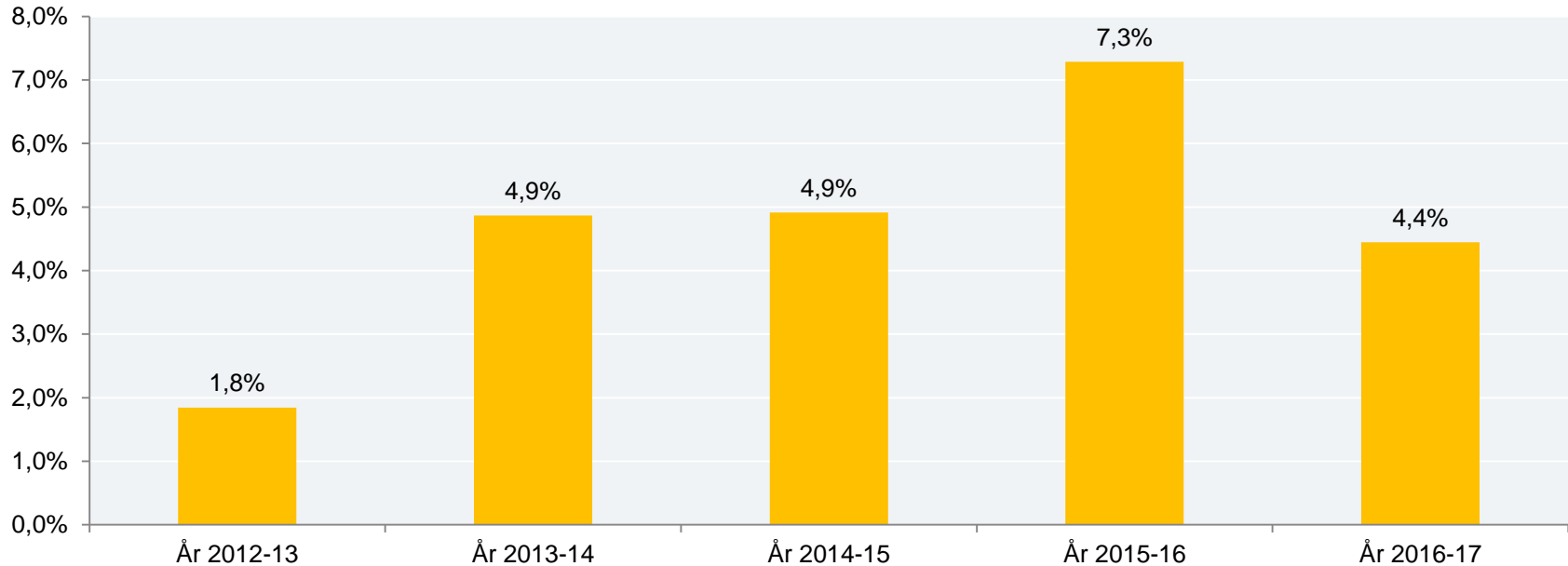
Kommun	Nyföretagsamma år 2012	Varav fortsatt aktiva år 2017	Överlevnadsgrad
	(antal)	(antal)	(procent)
Habo	83	71	85,5%
Mullsjö	39	29	74,4%
Vaggeryd	75	53	70,7%
Vetlanda	167	116	69,5%
Nässjö	167	113	67,7%
Tranås	103	68	66,0%
Värnamo	194	126	64,9%
Gnosjö	64	41	64,1%
Jönköping	889	559	62,9%
Gislaved	149	91	61,1%
Sävsjö	62	37	59,7%
Aneby	52	31	59,6%
Eksjö	102	60	58,8%

5. Välfärdssektorn i Jönköpings län

- Antalet företagsamma inom välfärdssektorn i länet har vuxit med i genomsnitt 4,7 procent per år under en femårsperiod.
- Under det senaste året mattades tillväxten något jämfört med tidigare år.
- Nyföretagsamheten inom välfärdssektorn sjönk en del under senaste året.
- Kvinnor står för 45 procent av företagsamheten inom välfärdssektorn, jämfört med endast 25 procent i den totala ekonomin.
- Åtta procent av länets samtliga företagsamma kvinnor återfinns inom välfärdssektorn.

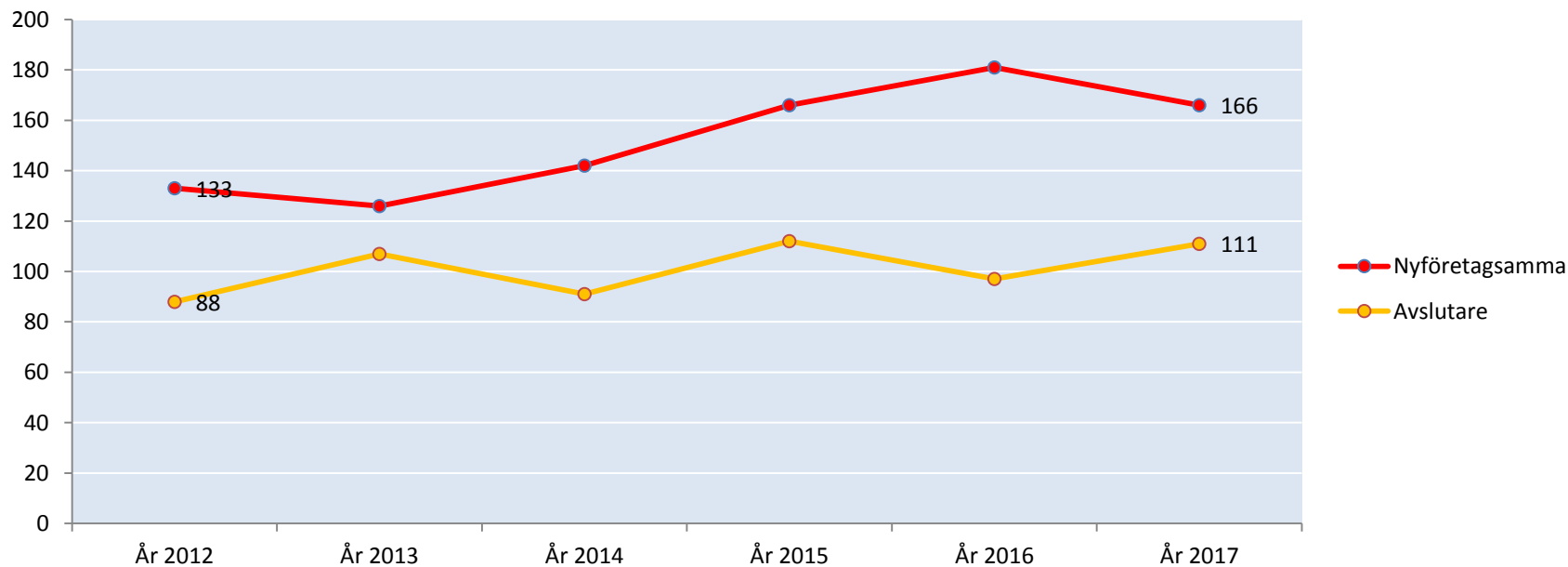
Avtagande tillväxt jämfört med tidigare år

Årlig tillväxt av antal företagsamma personer inom välfärdssektorn. År 2012-2017



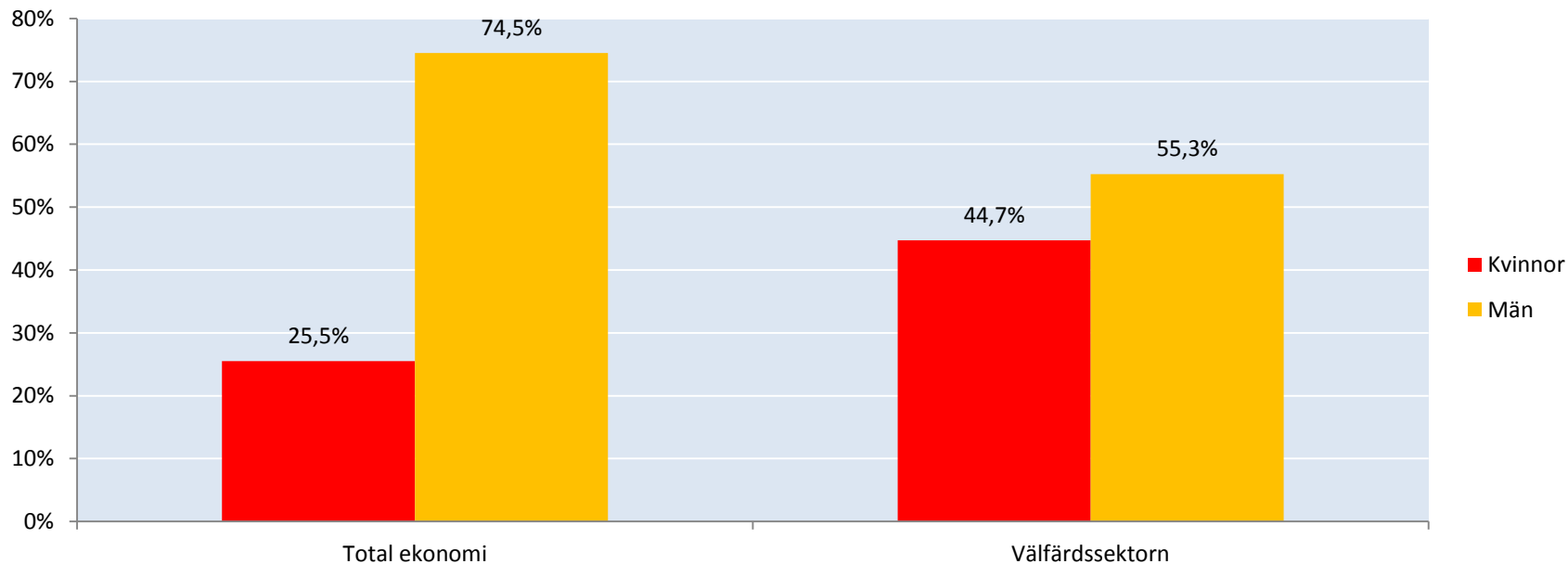
Tillbakagång av nyföretagsamheten

Antal nyföretagsamma/avslutare inom välfärdssektorn. År 2012-2017



Kvinnor står för 45 procent av de företagsamma personerna inom välfärdssektorn

Andel företagsamma inom total ekonomi och välfärdssektor, uppdelat på kön. År 2017



Välfärdssektorn är betydligt viktigare för de företagsamma kvinnorna – Åtta procent av länets företagsamma kvinnor hittas här

Välfärdssektorns andel av den totala företagsamheten, uppdelat på kön. År 2017

