

# Företagsamheten 2018

## Västernorrlands län



# Om undersökningen

- Svenskt Näringsliv presenterar varje år ny statistik över företagsamheten i Sverige.
- Syftet är att visa om antalet personer som har ett juridiskt och strategiskt ansvar för ett företag ökar eller minskar. Statistiken sätts i relation till populationen, för att ta hänsyn till befolkningsförändringar från år till år.
- Uppgifterna hämtas från UC AB i början av året och utgår från en totalundersökning av antalet företagsamma personer, snarare än antalet företag.
- En person räknas som företagsam om personen antingen:
  - har en F-skattsedel, eller
  - är delägare i ett aktivt handelsbolag, eller
  - är VD eller ordinarie styrelsemedlem i ett aktivt aktiebolag
- Individerna räknas bara en gång oavsett om personen ansvarar för ett eller flera företag
- Dessutom presenteras statistik över nyföretagsamma individer.
  - Nyföretagsamma personer är sådana som inte klassades som företagsamma förra året, men som gör det under innevarande år. På kommunnivå presenteras två olika mått av nyföretagsamheten. Dels de s.k. genuint nya, vilket är de som uppfyller ovanstående kriterium. Dels totalt nya, där även inflyttning av redan företagsamma personer ingår.  
**På nationell och länsnivå presenteras endast de s.k. genuint nya.**

- **Nytt för i år:** I årets upplaga av företagsamheten har vi även specialstuderat tre variabler med koppling till företagsamheten på lokal och regional nivå: Den äldre företagsamheten, överlevnadsgraden hos de nyföretagsamma samt företagsamheten inom välfärdssektorn.
  - Den äldre företagsamheten avser personer som är äldre än 64 år. Data presenteras på såväl nationell, läns- som kommunnivå.
  - Överlevnadsgraden avser hur stor andel av de personer som registrerades som nyföretagsamma år 2012, och som fem år senare fortsatt är aktivt företagsamma. Även här presenteras data på nationell, läns- och kommunnivå.
  - Studien om välfärdssektorn har gått till på samma sätt som huvudundersökningen, med det tillägget att individerna ska kunna kopplas till en branschkod som tillhör den s.k. välfärdssektorn. Branschkoderna har utgått från Ekonomifaktas definition\* av sektorn. Data presenteras endast på nationell och länsnivå.

\* <https://www.ekonomifakta.se/Fakta/Valfarden-i-privat-regi/sysselsatta-inom-valfardssektorn/Bransch-och-sektorsindelning>

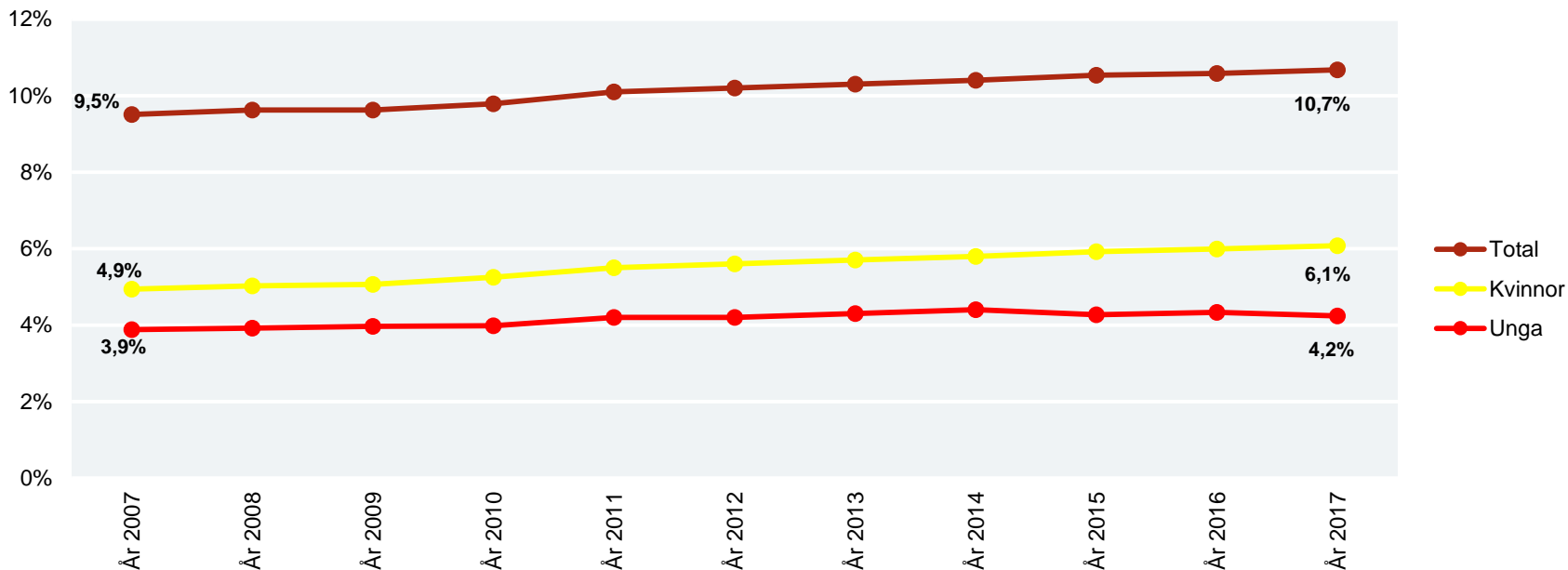
# 1. Företagsamheten i Västernorrland

---

- Andelen företagsamma personer i Västernorrland växer och når en ny toppnotering på 10,7%.
- Även företagsamheten hos länets kvinnor når en ny toppnivå.
- Trots tillväxten är företagsamheten fortfarande en bit lägre än riksgenomsnittet.
- Ånge har Västernorrlands högsta företagsamhet.
- Företagsamheten har vuxit snabbast i Örnsköldsviks kommun.

# Företagsamheten uppåt – Ny toppnotering även för kvinnorna

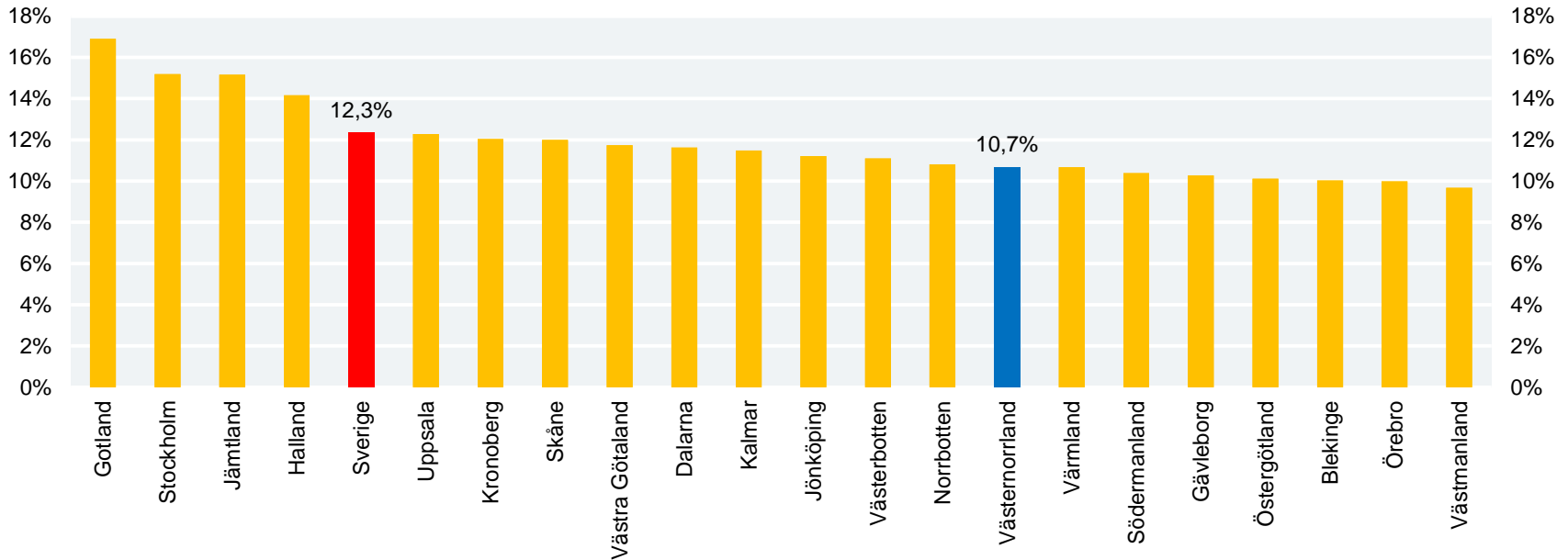
Utveckling av andelen företagsamma personer av befolkningen (16-74 år), 2007-2017



Med unga företagsamma avses åldersgruppen 16-34 år

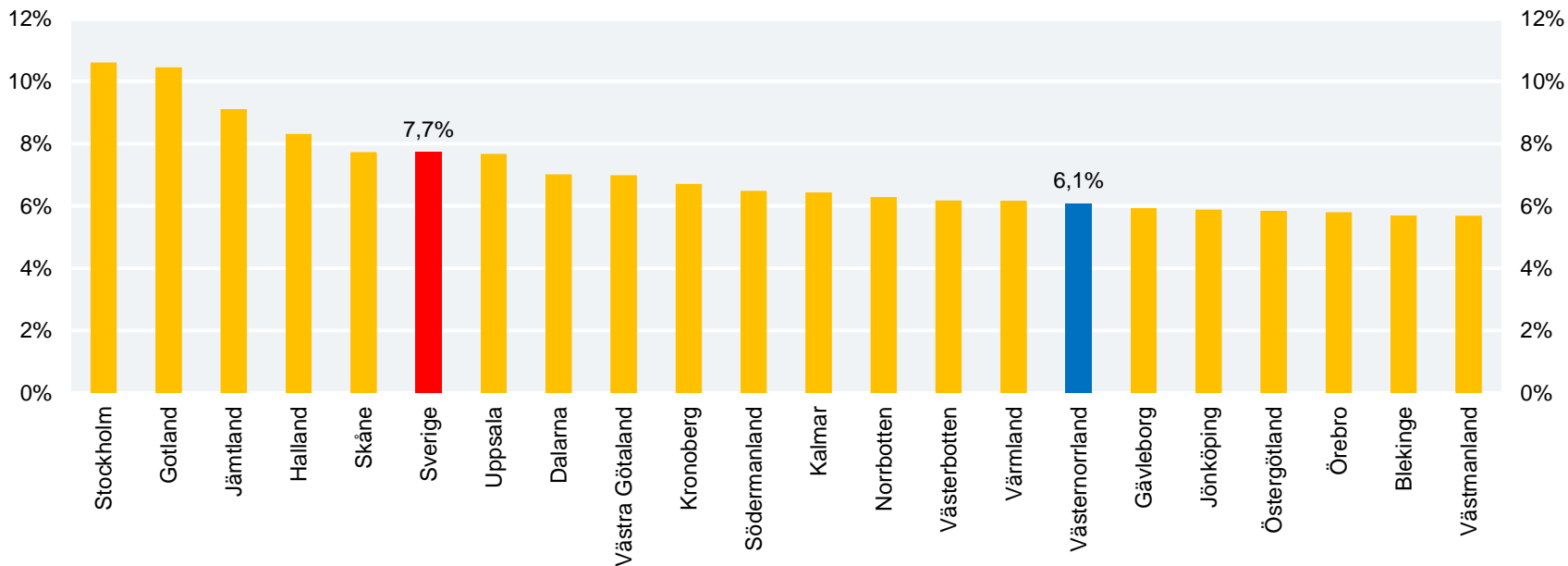
# Men företagsamheten är fortsatt relativt låg

Andel företagsamma människor av befolkningen (16-74 år) per län, 2017



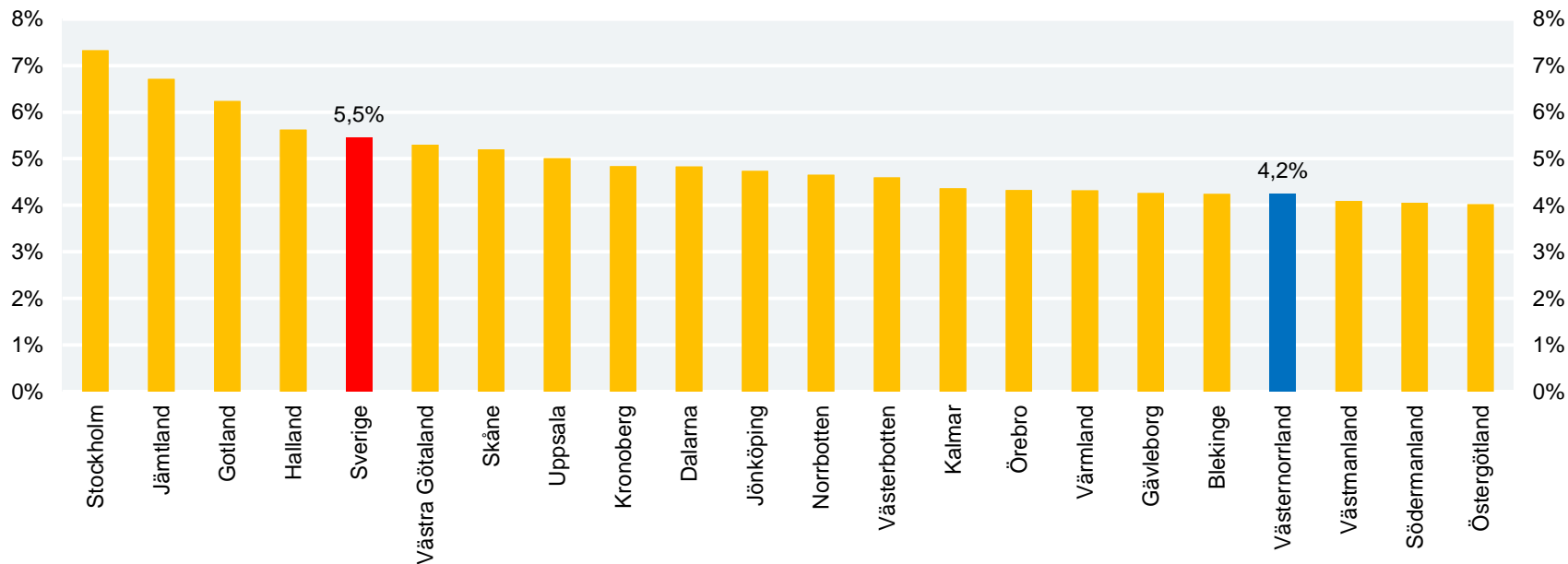
# Drygt sex procent av länets kvinnor är företagsamma – Den sjunde lägsta noteringen i riket

Kvinnors företagsamhet som andel av befolkningen (16-74 år) per län, 2017



# Företagsamheten hos den yngre populationen är fjärde svagast i Sverige

Yngres företagsamhet som andel av befolkningen (16-34 år) per län, 2017



# Ånge har länets högsta företagsamhet – Den växer snabbast i Örnsköldsvik

Företagsamhet i andel av befolkningen (16-74 år), 2017

Kommun	Företagsamma (antal)	Företagsamma (procent)	Förändring från 2016 (procentenheter)	Företagsamma kvinnor (procent)	Företagsamma unga (procent)
Ånge	864	12,6%	0,1	7,5%	4,4%
Sollefteå	1 670	12,0%	0,0	6,1%	4,8%
Kramfors	1 600	11,9%	-0,1	6,9%	4,0%
Örnsköldsvik	4 483	11,3%	0,3	6,3%	4,6%
Sundsvall	7 294	10,3%	0,0	5,9%	4,3%
Härnösand	1 753	9,8%	0,1	5,8%	3,7%
Timrå	1 133	8,7%	-0,1	4,7%	3,0%

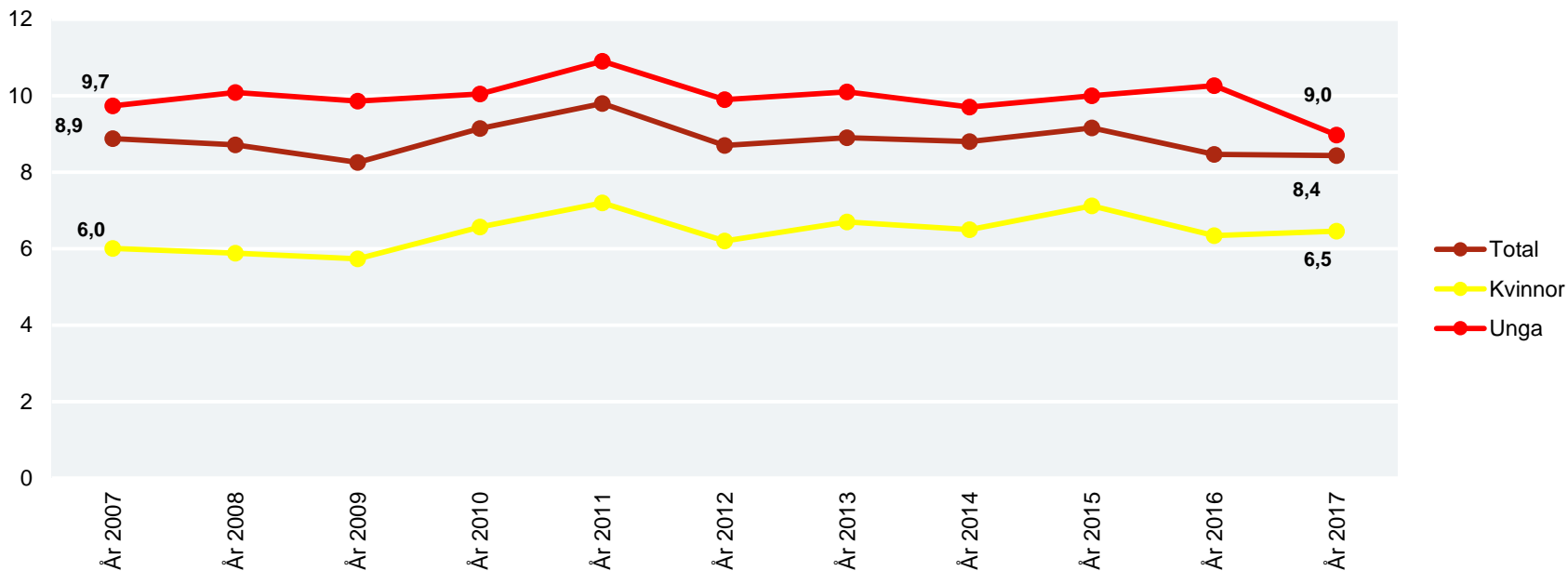
## 2. Nyföretagsamheten i Västernorrland

---

- Västernorrland är ett av få län där nyföretagsamheten matchar fjolårets nivå.
- Däremot backar nyföretagsamheten hos den unga populationen kraftigt.
- Sammantaget har Västernorrland en relativt svag nyföretagsamhet.
- Den starkaste nyföretagsamheten hittas i Ånge kommun.
- Nyföretagsamheten har dessutom vuxit mest i Ånge.
- Timrå uppvisar länets svagaste nyföretagsamhet.

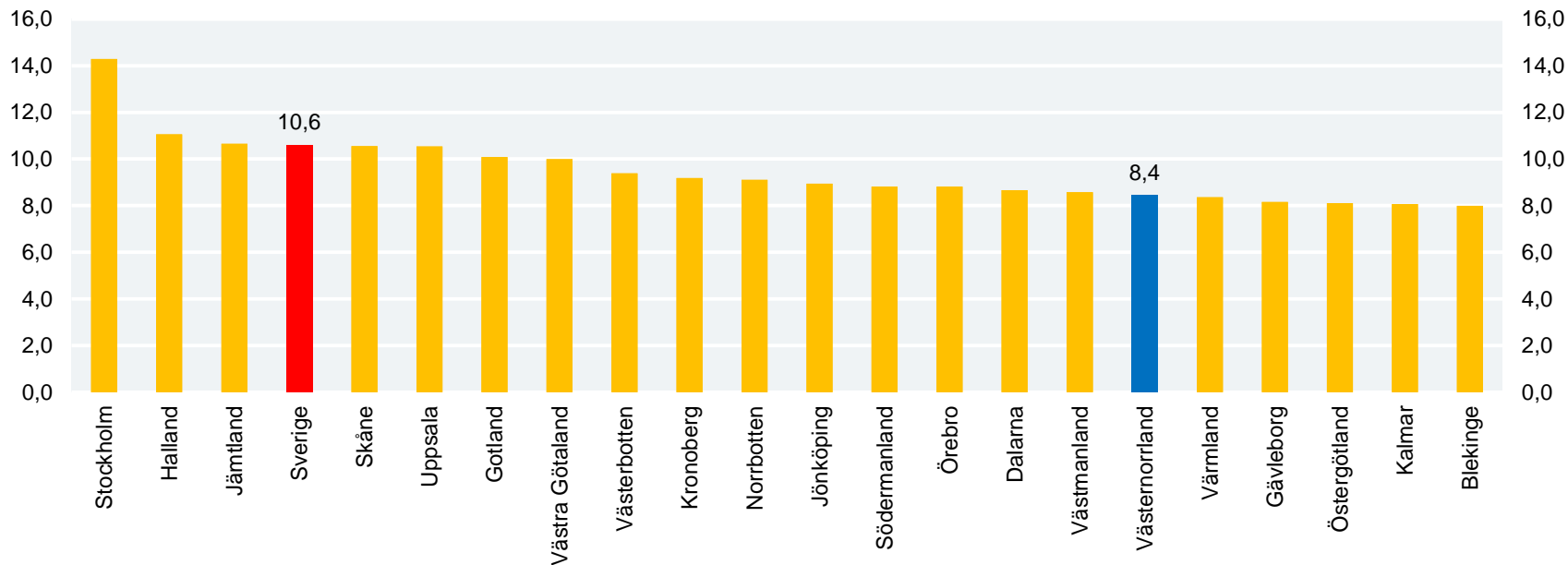
# Nyföretagsamheten matchar fjolårets siffror – Men nedåt för den yngre populationen

Utveckling av antalet nyföretagsamma personer per 1 000 invånare (16-74 år), 2007-2017



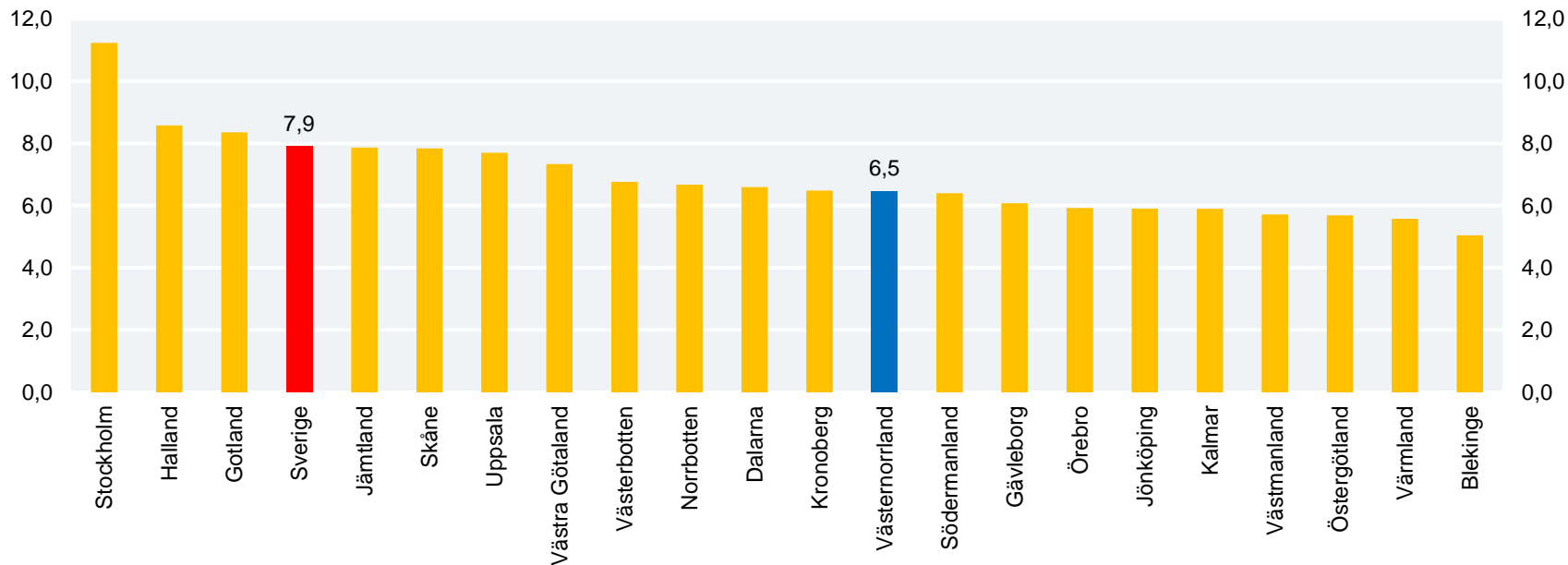
# Nyföretagsamheten i Västernorrland är den sjätte svagaste i riket

Antal nyföretagsamma personer per 1 000 invånare (16-74 år), 2017



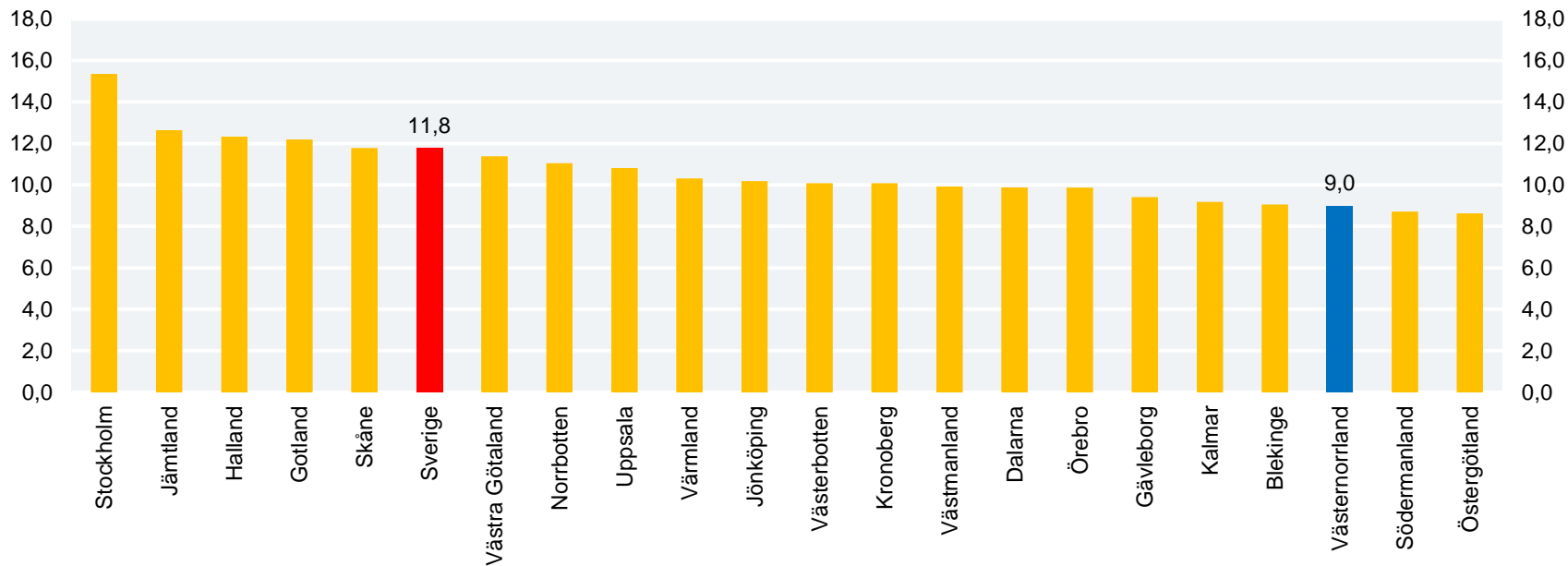
# Men kvinnornas nyföretagsamhet är inte lika svag

Kvinnors nyföretagsamhet per 1 000 invånare (16-74 år), 2017



# Nyföretagsamheten i Västernorrland är svagast hos den unga populationen

De yngres nyföretagsamhet per 1 000 invånare (16-34 år), 2017



# Nyföretagsamheten är både högst, och har vuxit snabbast i Ånge kommun

Antal nyföretagsamma människor per 1 000 invånare (16-74 år), 2017

Kommun	Genuint nya (antal)	Genuint nya (per 1000 inv)	Totalt nya (inkl inflyttning) (antal)	Totalt nya (inkl inflyttning) (per 1000 inv)	Förändring från 2016 (per 1000 inv)	Totalt nya kvinnor (per 1000 inv)	Totalt nya unga (per 1000 inv)
Ånge	61	8,9	77	11,2	1,6	10,1	12,0
Härnösand	156	8,7	192	10,7	0,8	9,1	10,5
Sundsvall	626	8,8	758	10,7	0,4	8,2	11,8
Örnsköldsvik	365	9,2	415	10,4	0,4	7,6	11,7
Kramfors	88	6,5	128	9,5	-0,4	6,4	10,4
Sollefteå	106	7,6	121	8,7	-2,4	6,3	9,9
Timrå	84	6,4	109	8,3	-0,9	5,2	7,8

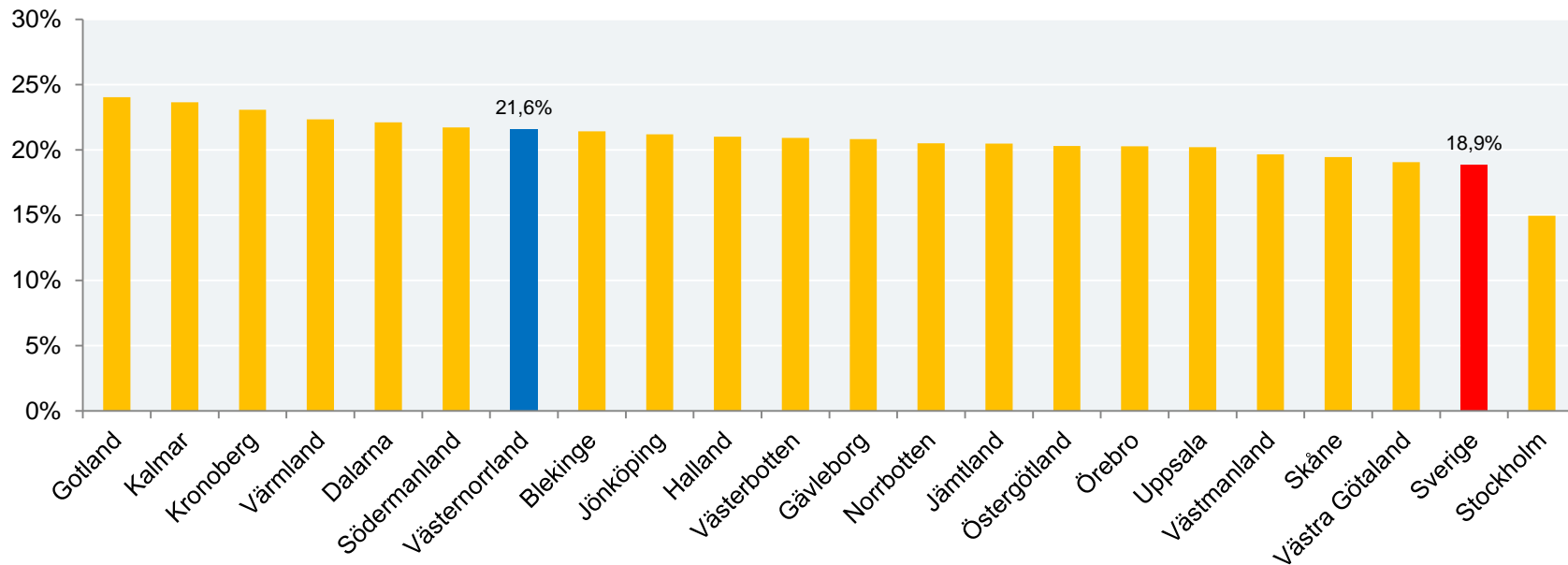
### 3. De äldre företagsamma i Västernorrland

---

- 21,6 procent av Västernorrlands företagsamma personer är äldre än 64 år.
- Ånge kommun har den högsta andelen äldre företagsamma individer (27,7 procent).
- Sundsvall uppvisar den lägsta andelen (18,3 procent).

# Mer än var femte företagsam person är äldre än 64 år

Andel äldre än 64 år av den totala företagsamheten. År 2017.



# Ånge har högst andel äldre företagsamma

Andel äldre än 64 år av den totala företagsamheten. År 2017.

Kommun	Företagsamma	Varav äldre än 64 år	Andel äldre företagsamma
	(antal)	(antal)	(procent)
Ånge	864	239	27,7%
Kramfors	1 600	416	26,0%
Härnösand	1 753	433	24,7%
Sollefteå	1 670	400	24,0%
Örnsköldsvik	4 483	994	22,2%
Timrå	1 133	238	21,0%
Sundsvall	7 294	1 334	18,3%

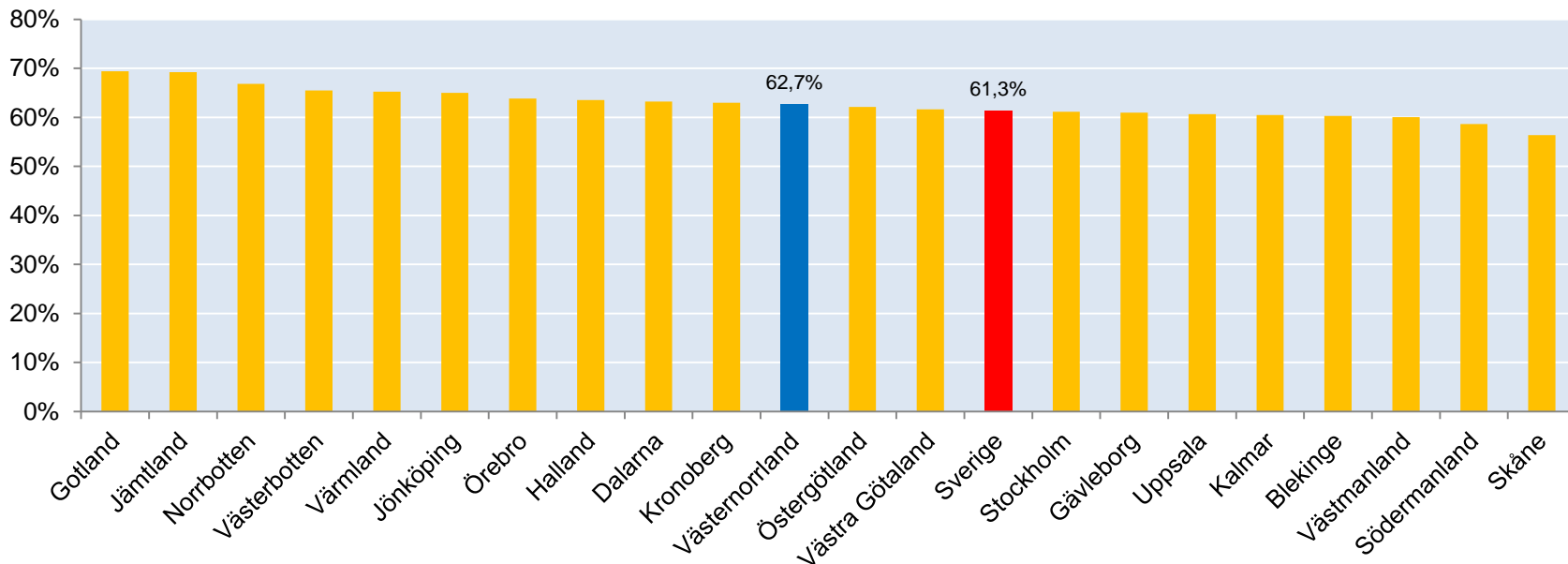
## 4. Överlevnadsgrad i Västernorrland

---

- Av de nyföretagsamma personer som registrerades i Västernorrland för fem år sedan är knappt 63 procent fortsatt aktiva.
- Överlevnadsgraden i länet ligger något högre än rikets genomsnitt.
- Högst överlevnadsgrad hittas i Timrå (71,6 procent).
- Endast knappt 59 procent av de nyföretagsamma år 2012 i Sundsvalls kommun är fortsatt aktiva, vilket är lägst i länet.

# Knappt 63 procent av de nyföretagsamma är fortsatt aktiva fem år senare – En bit högre än riksgenomsnittet

Andel fortsatt aktiva av de nyföretagsamma år 2012. År 2017



# Timrå har länets högsta överlevnadsgrad – Sundsvall har den lägsta

Andel fortsatt aktiva av de nyföretagsamma år 2012. År 2017

Kommun	Nyföretagsamma år 2012	Varav fortsatt aktiva år 2017	Överlevnadsgrad
	(antal)	(antal)	(procent)
Timrå	95	68	71,6%
Kramfors	137	92	67,2%
Örnsköldsvik	344	229	66,6%
Ånge	60	39	65,0%
Sollefteå	120	74	61,7%
Härnösand	152	92	60,5%
Sundsvall	659	388	58,9%

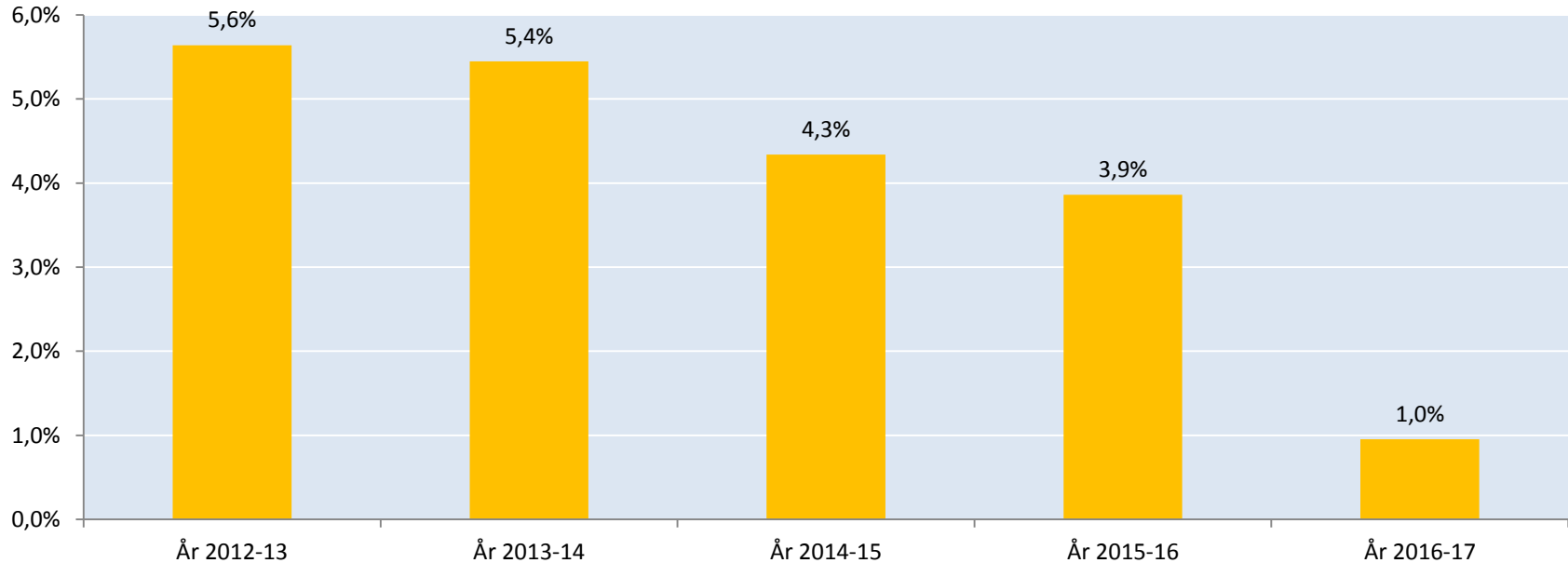
## 5. Velfärdssektorn i Västernorrland

---

- Antalet företagsamma inom velfärdssektorn i Västernorrland har vuxit med i genomsnitt 4 procent per år under en femårsperiod.
- Under det senaste året mattades tillväxten avsevärt jämfört mot tidigare år.
- Nyföretagsamheten inom velfärdssektorn nådde en bottennotering under det senaste året.
- Kvinnor står för 47 procent av företagsamheten inom velfärdssektorn, jämfört med endast 28 procent i den totala ekonomin.
- Närmare tio procent av Västernorrlands samtliga företagsamma kvinnor återfinns inom velfärdssektorn.

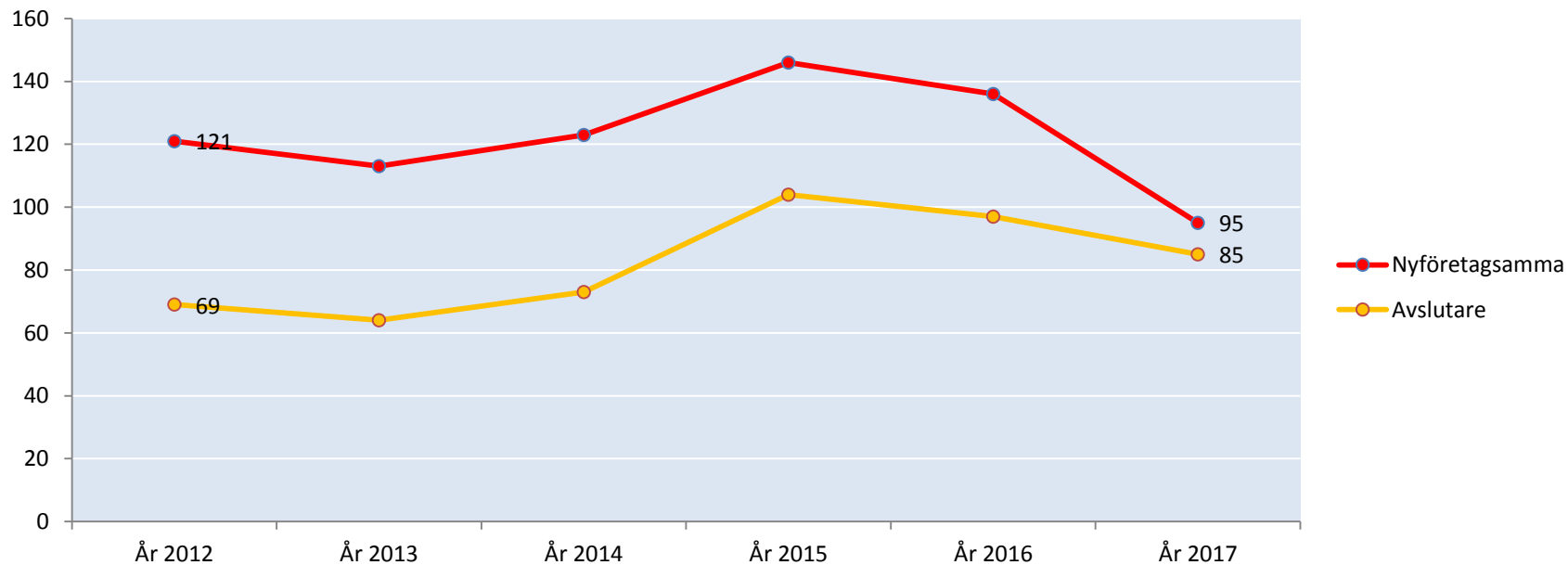
# Kraftigt avtagande tillväxt inom välfärdssektorn

Årlig tillväxt av antal företagsamma personer inom välfärdssektorn. År 2012-2017



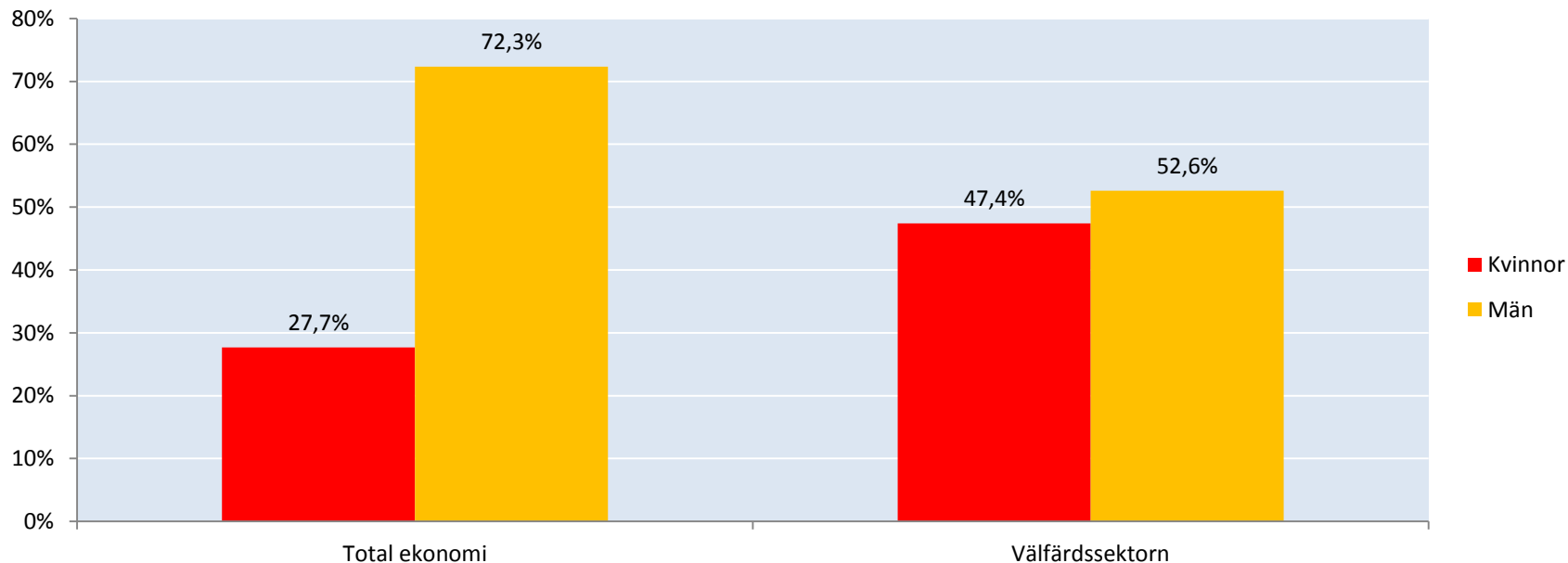
# Bottennotering av nyföretagsamheten

Antal nyföretagsamma/avslutare inom välfärdssektorn. År 2012-2017



# Kvinnor står för 47 procent av de företagsamma personerna inom välfärdssektorn

Andel företagsamma inom total ekonomi och välfärdssektor, uppdelat på kön. År 2017



## Välfärdssektorn är betydligt viktigare för de företagsamma kvinnorna – Knappt en av länets tio företagsamma kvinnor hittas här

Välfärdssektorns andel av den totala företagsamheten, uppdelat på kön. År 2017

