

Företagsamheten 2018

Västra Götalands län



Om undersökningen

- Svenskt Näringsliv presenterar varje år ny statistik över företagsamheten i Sverige.
- Syftet är att visa om antalet personer som har ett juridiskt och strategiskt ansvar för ett företag ökar eller minskar. Statistiken sätts i relation till populationen, för att ta hänsyn till befolkningsförändringar från år till år.
- Uppgifterna hämtas från UC AB i början av året och utgår från en totalundersökning av antalet företagsamma personer, snarare än antalet företag.
- En person räknas som företagsam om personen antingen:
 - har en F-skattsedel, eller
 - är delägare i ett aktivt handelsbolag, eller
 - är VD eller ordinarie styrelsemedlem i ett aktivt aktiebolag
- Individerna räknas bara en gång oavsett om personen ansvarar för ett eller flera företag
- Dessutom presenteras statistik över nyföretagsamma individer.
 - Nyföretagsamma personer är sådana som inte klassades som företagsamma förra året, men som gör det under innevarande år. På kommunnivå presenteras två olika mått av nyföretagsamheten. Dels de s.k. genuint nya, vilket är de som uppfyller ovanstående kriterium. Dels totalt nya, där även inflyttning av redan företagsamma personer ingår.
På nationell och länsnivå presenteras endast de s.k. genuint nya.

- **Nytt för i år:** I årets upplaga av företagsamheten har vi även specialstuderat tre variabler med koppling till företagsamheten på lokal och regional nivå: Den äldre företagsamheten, överlevnadsgraden hos de nyföretagsamma samt företagsamheten inom välfärdssektorn.
 - Den äldre företagsamheten avser personer som är äldre än 64 år. Data presenteras på såväl nationell, läns- som kommunnivå.
 - Överlevnadsgraden avser hur stor andel av de personer som registrerades som nyföretagsamma år 2012, och som fem år senare fortsatt är aktivt företagsamma. Även här presenteras data på nationell, läns- och kommunnivå.
 - Studien om välfärdssektorn har gått till på samma sätt som huvudundersökningen, med det tillägget att individerna ska kunna kopplas till en branschkod som tillhör den s.k. välfärdssektorn. Branschkoderna har utgått från Ekonomifaktas definition* av sektorn. Data presenteras endast på nationell och länsnivå.

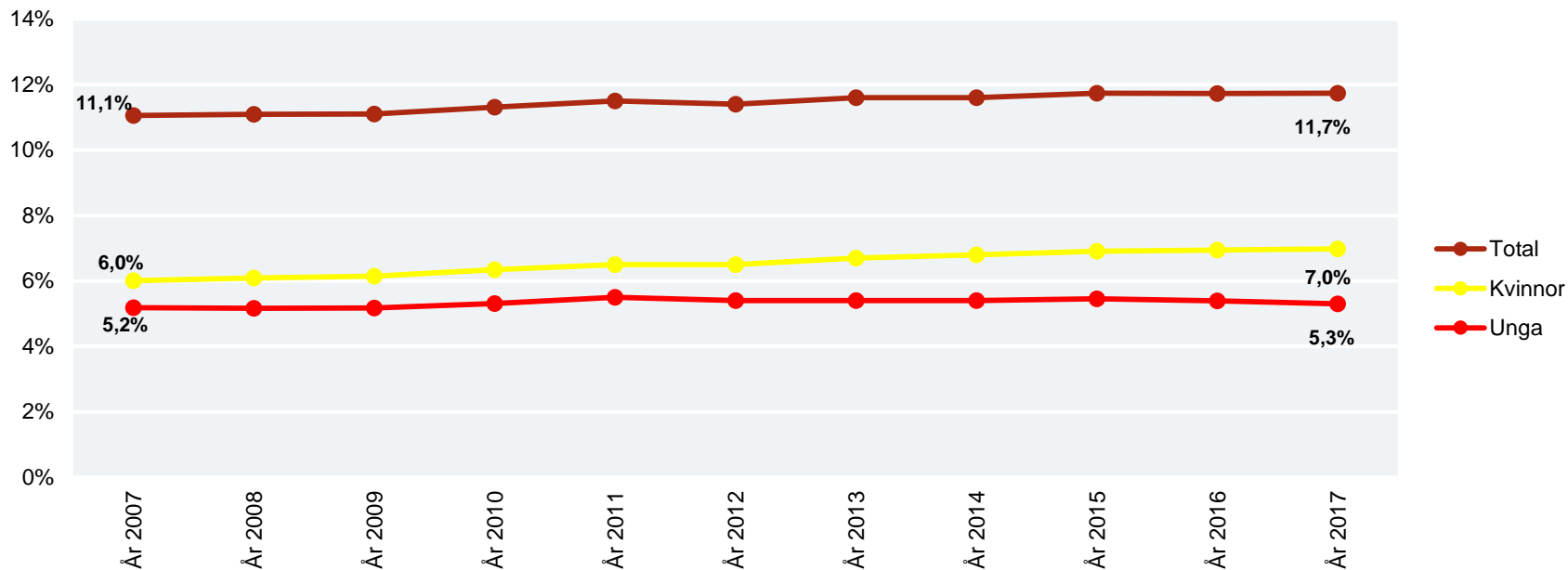
* <https://www.ekonomifakta.se/Fakta/Valfarden-i-privat-regi/sysselsatta-inom-valfardssektorn/Bransch-och-sektorsindelning>

1. Företagsamheten i Västra Götaland

- Andelen företagsamma personer i Västra Götaland står stilla i årets mätning och noteras på 11,7%.
- Däremot registreras en ny toppnivå för kvinnornas företagsamhet i länet.
- Sammantaget ligger företagsamheten något lägre än i Sverige som helhet.
- Tanum har länets högsta företagsamhet.
- Företagsamheten har vuxit snabbast i Melleruds kommun.

Företagsamheten står stilla – Men ny toppnotering för kvinnornas företagsamhet

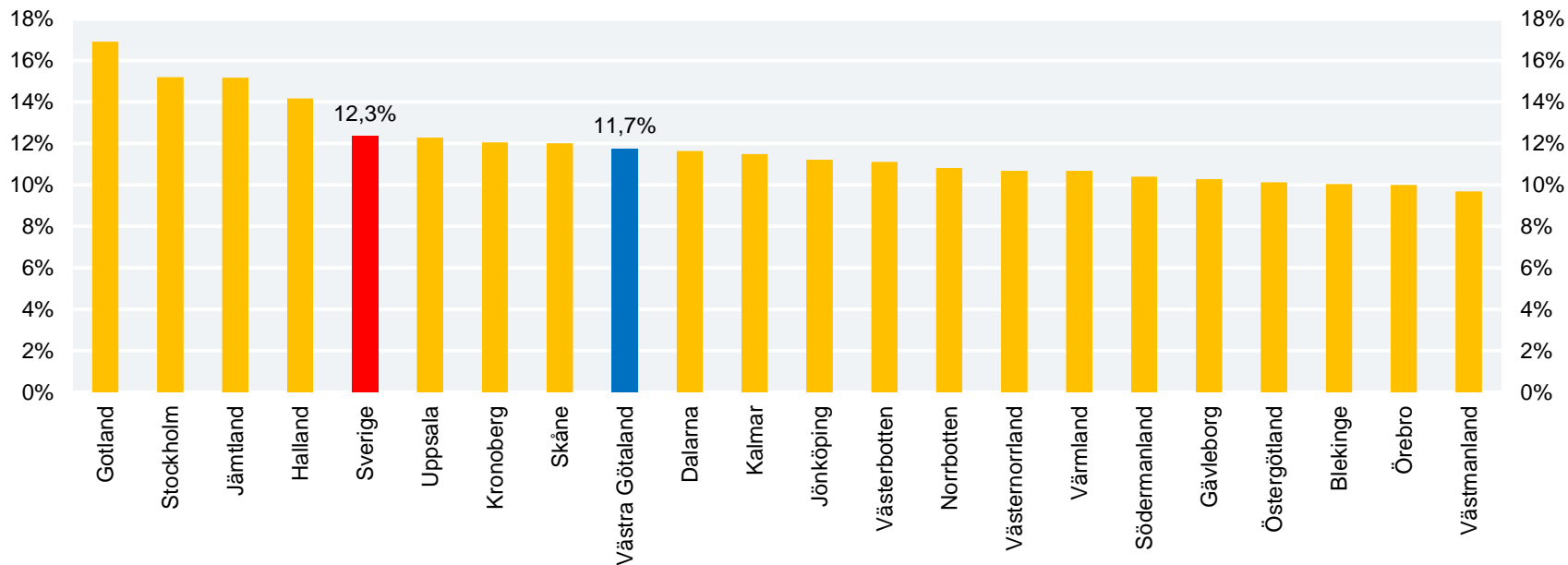
Utveckling av andelen företagsamma personer av befolkningen (16-74 år), 2007-2017



Med unga företagsamma avses åldersgruppen 16-34 år

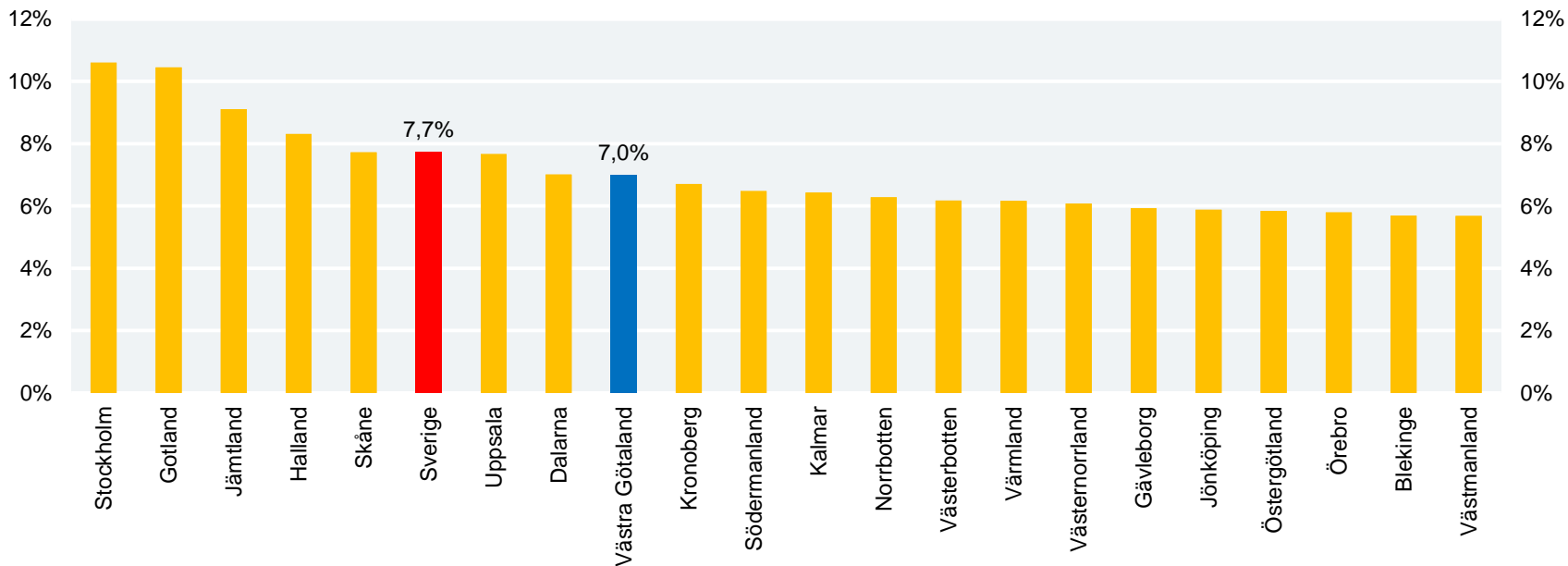
Företagsamheten i Västra Götaland – Något lägre än riksgenomsnittet

Andel företagsamma människor av befolkningen (16-74 år) per län, 2017



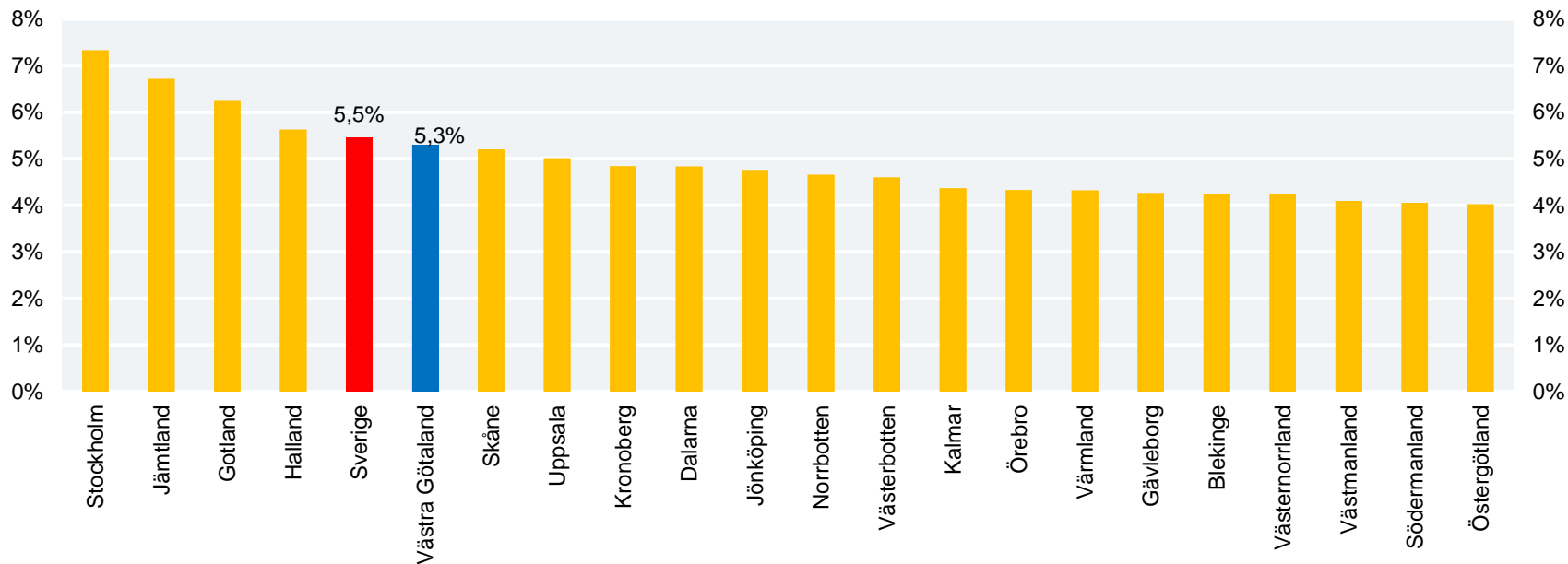
Även kvinnornas företagsamhet ligger en bit lägre än i riket som helhet

Kvinnors företagsamhet som andel av befolkningen (16-74 år) per län, 2017



Fler än var tjugonde person i den yngre populationen är företagsam

Yngres företagsamhet som andel av befolkningen (16-34 år) per län, 2017



Tanum har region Fyrbodals högsta företagsamhet – Den växer snabbast i Mellerud

Företagsamhet i andel av befolkningen (16-74 år), 2017. Avser region Fyrbodal.

Kommun	Företagsamma (antal)	Företagsamma (procent)	Förändring från 2016 (procentenheter)	Företagsamma kvinnor (procent)	Företagsamma unga (procent)
Tanum	1 792	19,6%	0,0	9,3%	6,8%
Orust	1 995	18,2%	0,2	10,4%	7,3%
Sotenäs	1 142	17,0%	0,4	10,0%	6,0%
Dals-Ed	547	16,2%	0,3	6,8%	7,4%
Färgelanda	760	16,1%	0,2	7,6%	7,7%
Mellerud	1 037	15,8%	0,5	7,8%	6,9%
Munkedal	1 020	13,9%	0,1	6,6%	6,3%
Strömstad	1 308	13,8%	0,0	7,5%	5,3%
Lysekil	1 283	12,2%	0,3	7,1%	4,9%
Bengtstors	858	12,2%	0,0	7,0%	3,9%
Åmål	1 029	11,6%	-0,1	7,0%	4,1%
Uddevalla	4 256	10,8%	0,1	6,1%	4,4%
Vänersborg	2 639	9,6%	0,2	4,9%	4,0%
Trollhättan	3 100	7,4%	-0,1	4,0%	3,2%

Tjörn har region Göteborgs högsta företagsamhet – Den växer snabbast i Härryda

Företagsamhet i andel av befolkningen (16-74 år), 2017. Avser region Göteborg.

Kommun	Företagsamma	Företagsamma	Förändring från 2016	Företagsamma kvinnor	Företagsamma unga
	(antal)	(procent)	(procentenheter)	(procent)	(procent)
Tjörn	1 946	17,1%	-0,1	10,0%	7,4%
Öckerö	1 470	16,0%	-0,1	9,9%	5,3%
Lerum	4 063	14,3%	-0,1	8,9%	5,2%
Härryda	3 542	13,6%	0,1	8,0%	5,0%
Kungälv	4 123	13,3%	0,1	7,9%	5,7%
Stenungsund	2 439	13,2%	0,1	7,9%	4,9%
Alingsås	3 669	12,9%	0,1	7,2%	5,4%
Partille	3 053	11,4%	0,0	6,8%	4,5%
Lilla Edet	1 123	11,0%	-0,2	5,9%	5,4%
Mölndal	5 231	11,0%	-0,1	6,9%	5,0%
Göteborg	46 396	10,9%	0,0	7,2%	5,7%
Ale	2 191	10,2%	0,0	5,6%	4,6%

Herrljunga har region Sjuhärads högsta företagsamhet – Den växer snabbast i Tranemo

Företagsamhet i andel av befolkningen (16-74 år), 2017. Avser region Sjuhärad.

Kommun	Företagsamma	Företagsamma	Förändring från 2016	Företagsamma kvinnor	Företagsamma unga
	(antal)	(procent)	(procentenheter)	(procent)	(procent)
Herrljunga	1 048	15,4%	-0,1	7,6%	6,3%
Vårgårda	1 201	14,7%	-0,2	7,6%	6,0%
Bollebygd	925	14,2%	-0,2	8,5%	6,0%
Svenljunga	1 081	14,0%	0,1	7,0%	6,1%
Ulricehamn	2 397	13,9%	-0,3	7,4%	5,6%
Mark	3 288	13,4%	0,0	7,4%	5,8%
Tranemo	1 111	13,2%	0,3	6,8%	4,8%
Borås	8 059	10,1%	0,0	5,7%	4,5%

Essunga har region Skaraborgs högsta företagsamhet – Den växer snabbast i Gullspång

Företagsamhet i andel av befolkningen (16-74 år), 2017. Avser region Skaraborg.

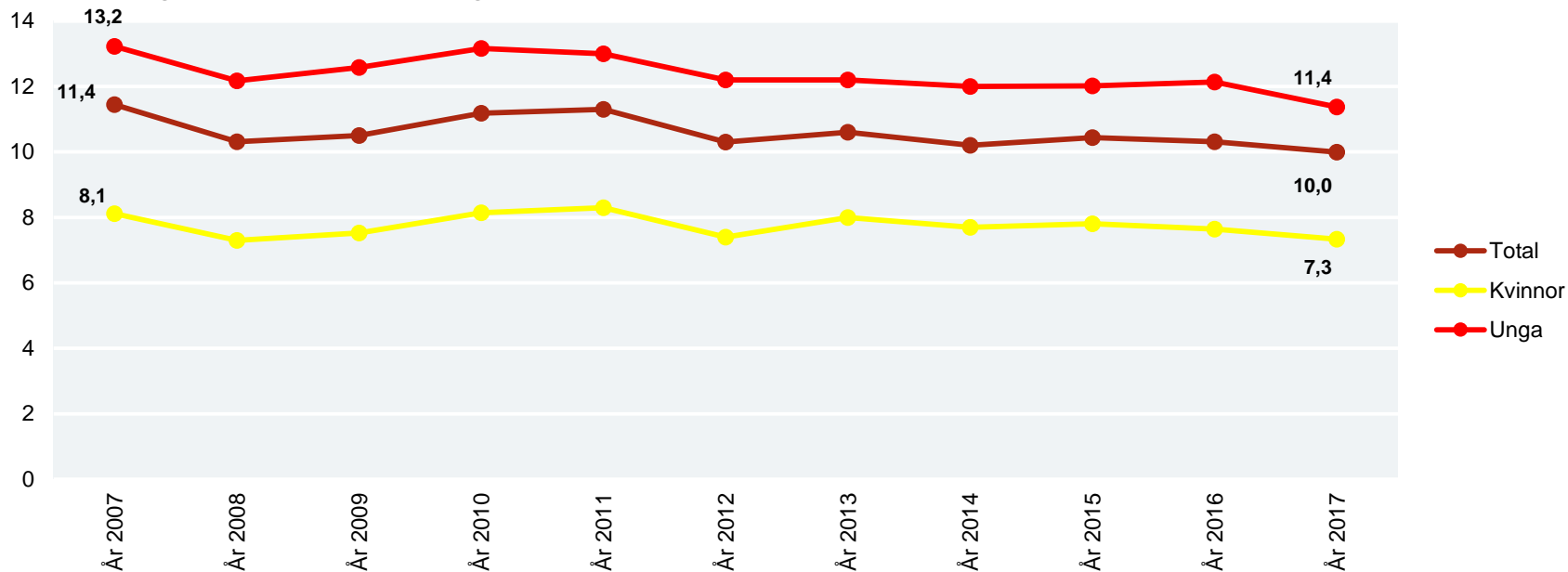
Kommun	Företagsamma	Företagsamma	Förändring från 2016	Företagsamma kvinnor	Företagsamma unga
	(antal)	(procent)	(procentenheter)	(procent)	(procent)
Essunga	690	17,3%	0,3%	7,9%	8,8%
Vara	1 897	16,6%	0,2%	8,4%	6,7%
Grästorp	639	15,5%	-0,3%	8,3%	6,3%
Hjo	919	14,2%	0,0%	7,7%	6,8%
Götene	1 343	14,1%	0,2%	8,2%	4,4%
Falköping	3 029	13,2%	0,1%	7,0%	5,5%
Töreboda	844	12,4%	-0,1%	6,7%	4,9%
Gullspång	465	12,2%	0,3%	5,9%	4,0%
Lidköping	3 463	12,2%	0,1%	6,5%	4,5%
Tidaholm	1 112	12,2%	0,1%	6,8%	5,4%
Skara	1 641	12,1%	0,0%	7,7%	4,2%
Karlsborg	580	11,6%	0,0%	6,4%	6,1%
Tibro	866	11,1%	-0,1%	5,9%	4,9%
Mariestad	1 716	10,0%	0,1%	5,4%	4,7%
Skövde	3 789	9,4%	0,2%	5,4%	4,8%

2. Nyföretagsamheten i Västra Götaland

- Nyföretagsamheten går tillbaka överlag i Västra Götaland.
- Årets nyföretagsamhet är den lägst uppmätta på tio år.
- Sammantaget befinner sig länets nyföretagsamhet något lägre än riksgenomsnittet.
- Den starkaste nyföretagsamheten hittas i Sotenäs kommun.
- Nyföretagsamheten har däremot vuxit mest i Gullspång.
- Tidaholm uppvisar länets svagaste nyföretagsamhet.

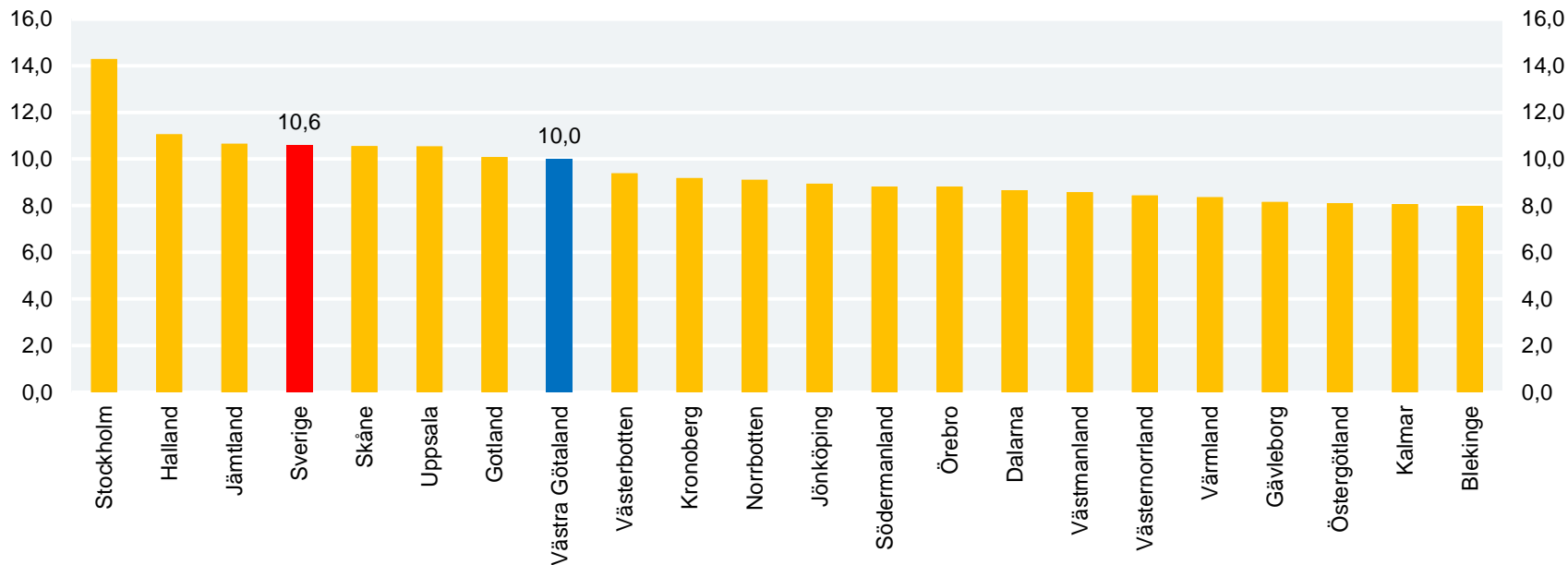
Nyföretagsamheten fortsätter backa – Nu på den lägsta nivån på 10 år

Utveckling av antalet nyföretagsamma personer per 1 000 invånare (16-74 år), 2007-2017



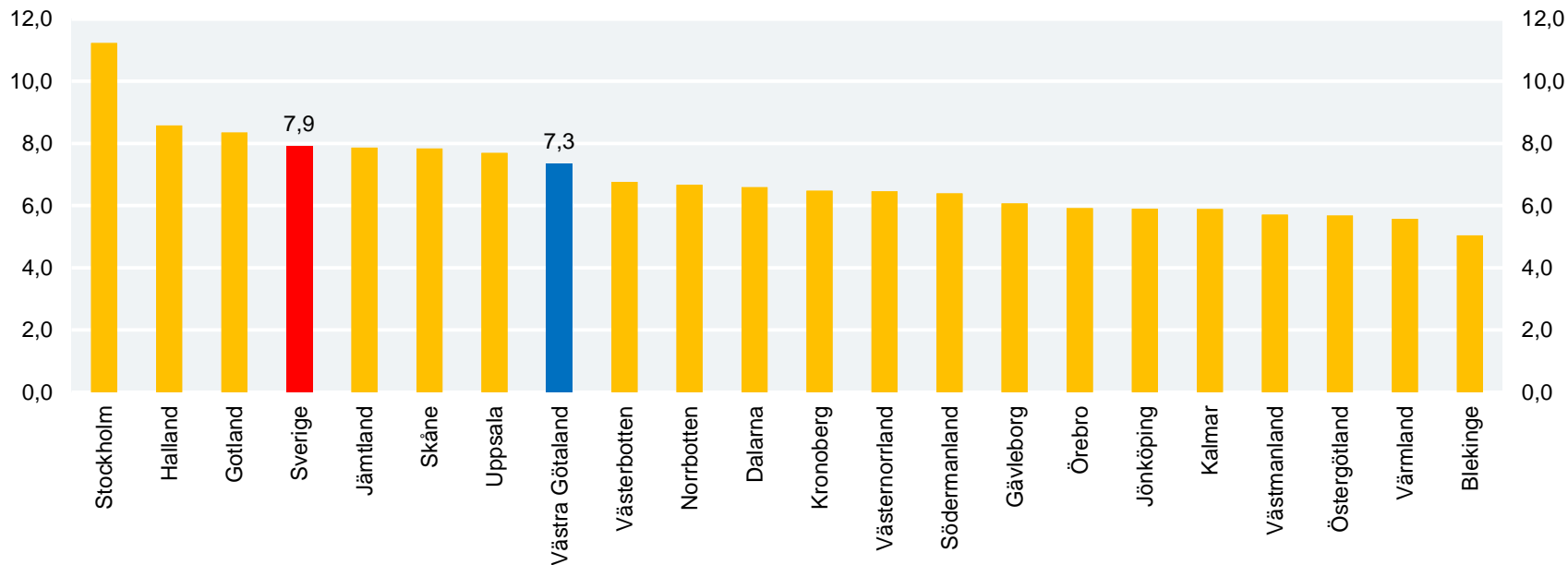
Nyföretagsamheten i Västra Götaland är en bit lägre än riksgenomsnittet

Antal nyföretagsamma personer per 1 000 invånare (16-74 år), 2017



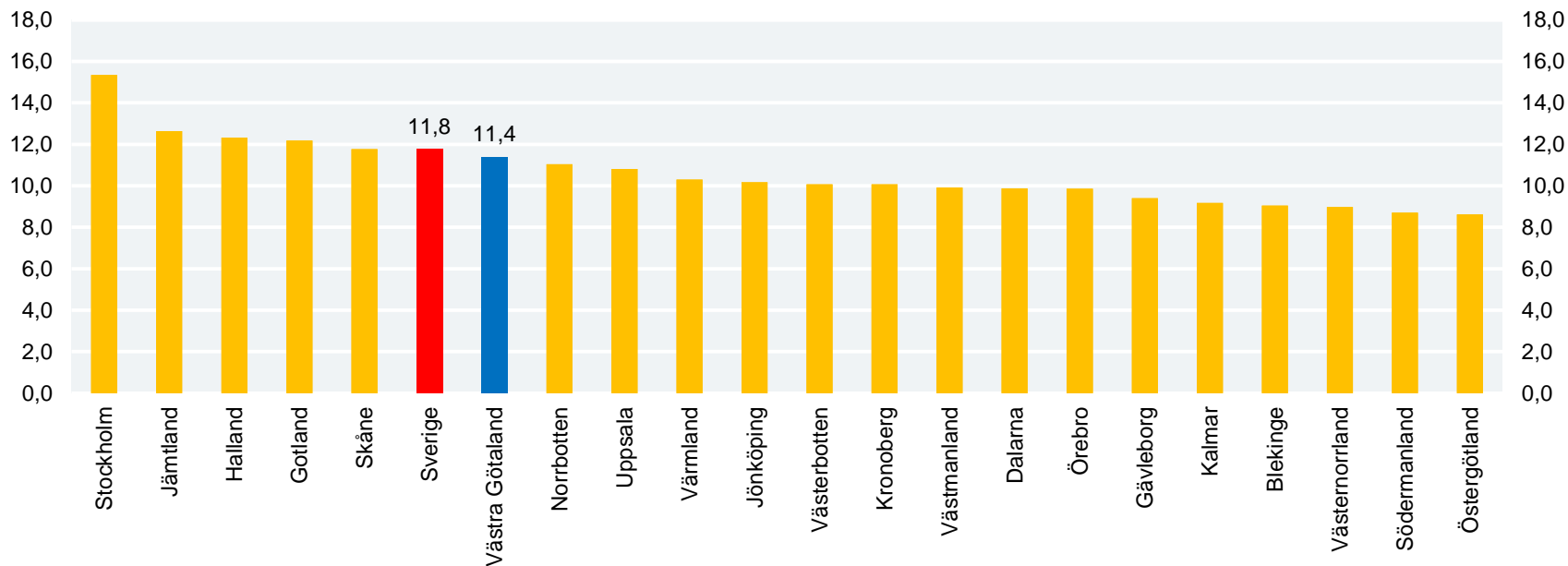
Vilket även gäller nyföretagsamheten hos länets kvinnor

Kvinnors nyföretagsamhet per 1 000 invånare (16-74 år), 2017



Nyföretagsamheten hos de unga är relativt starkare – Men ändå något lägre än i Sverige som helhet

De yngres nyföretagsamhet per 1 000 invånare (16-34 år), 2017



I region Fyrbodal har Sotenäs den högsta nyföretagsamheten – Den växer snabbast i Lysekil

Antal nyföretagsamma människor per 1 000 invånare (16-74 år), 2017. Avser region Fyrbodal.

Kommun	Genuint nya (antal)	Genuint nya (per 1000 inv)	Totalt nya (inkl inflyttning) (antal)	Totalt nya (inkl inflyttning) (per 1000 inv)	Förändring från 2016 (per 1000 inv)	Totalt nya kvinnor (per 1000 inv)	Totalt nya unga (per 1000 inv)
Sotenäs	69	10,3	120	17,9	1,2	12,1	18,3
Orust	115	10,5	183	16,7	2,5	14,4	15,4
Tanum	83	9,1	134	14,7	-3,2	11,4	11,6
Färgelanda	46	9,7	65	13,7	0,8	9,3	18,8
Lysekil	102	9,7	143	13,6	2,9	9,0	14,8
Mellerud	68	10,4	87	13,3	1,1	7,0	19,6
Strömstad	102	10,8	119	12,6	-2,0	9,5	13,1
Uddevalla	382	9,7	474	12,0	0,2	8,1	12,7
Dals-Ed	29	8,6	39	11,5	-1,7	4,4	21,3
Munkedal	60	8,2	81	11,1	-0,7	8,0	15,7
Åmål	81	9,1	96	10,8	-3,4	6,7	10,6
Vänersborg	210	7,6	268	9,7	-0,5	6,0	12,1
Trollhättan	299	7,1	374	8,9	-0,1	5,7	10,5
Bengtsfors	43	6,1	60	8,5	-3,2	6,7	7,2

I region Göteborg är nyföretagsamheten högst i Tjörn – Den växer snabbast i Stenungsund

Antal nyföretagsamma människor per 1 000 invånare (16-74 år), 2017. Avser region Göteborg.

Kommun	Genuint nya (antal)	Genuint nya (per 1000 inv)	Totalt nya (inkl inflyttning) (antal)	Totalt nya (inkl inflyttning) (per 1000 inv)	Förändring från 2016 (per 1000 inv)	Totalt nya kvinnor (per 1000 inv)	Totalt nya unga (per 1000 inv)
Tjörn	126	11,1	194	17,1	0,4	13,1	20,6
Möndal	507	10,6	751	15,8	0,4	11,9	17,9
Partille	272	10,2	403	15,1	0,4	10,7	17,5
Härryda	273	10,5	386	14,9	-1,0	10,8	18,0
Stenungsund	191	10,3	265	14,3	2,2	10,9	17,0
Göteborg	4 919	11,6	6 039	14,2	-0,7	10,4	16,1
Kungälv	314	10,1	438	14,1	0,7	11,2	16,6
Lerum	278	9,8	398	14,0	-0,5	11,1	16,4
Ale	223	10,4	296	13,8	1,9	8,8	15,3
Öckerö	92	10,0	125	13,6	-2,8	8,7	14,5
Alingsås	273	9,6	354	12,4	-0,7	9,0	14,1
Lilla Edet	76	7,5	118	11,6	-1,8	7,2	13,8

I region Sjuhärad är nyföretagsamheten högst, och växer snabbast, i Bollebygd

Antal nyföretagsamma människor per 1 000 invånare (16-74 år), 2017. Avser region Sjuhärad.

Kommun	Genuint nya (antal)	Genuint nya (per 1000 inv)	Totalt nya (inkl inflyttning) (antal)	Totalt nya (inkl inflyttning) (per 1000 inv)	Förändring från 2016 (per 1000 inv)	Totalt nya kvinnor (per 1000 inv)	Totalt nya unga (per 1000 inv)
Bollebygd	62	9,5	97	14,9	0,1	10,6	16,2
Svenljunga	79	10,2	99	12,8	-2,2	9,8	15,2
Mark	232	9,5	306	12,5	-0,3	8,6	14,9
Herrljunga	51	7,5	81	11,9	-1,0	9,5	15,7
Borås	778	9,8	890	11,2	0,1	7,8	12,8
Vårgårda	67	8,2	91	11,1	-0,2	10,0	15,9
Tranemo	73	8,7	90	10,7	-0,1	6,5	13,2
Ulricehamn	113	6,6	166	9,7	-3,5	6,9	9,9

I region Skaraborg är nyföretagsamheten högst i Vara – Den växer snabbast i Gullspång

Antal nyföretagsamma människor per 1 000 invånare (16-74 år), 2017. Avser region Skaraborg.

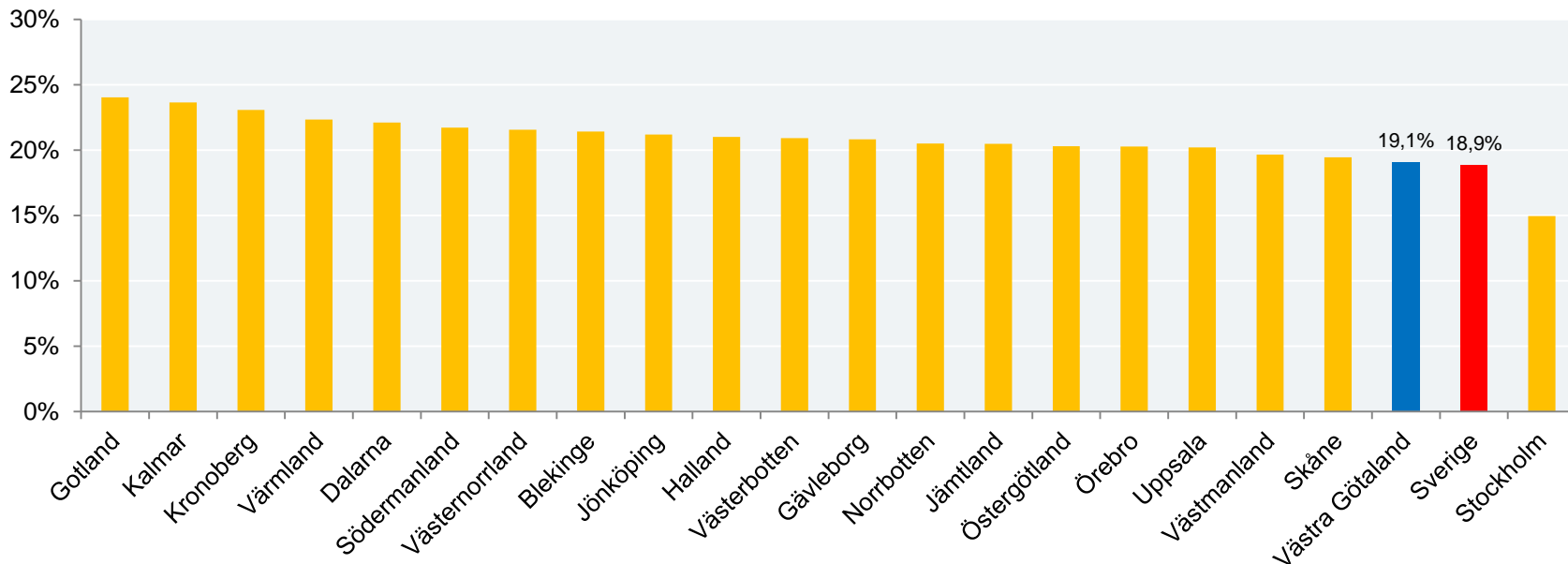
Kommun	Genuint nya (antal)	Genuint nya (per 1000 inv)	Totalt nya (inkl inflyttning) (antal)	Totalt nya (inkl inflyttning) (per 1000 inv)	Förändring från 2016 (per 1000 inv)	Totalt nya kvinnor (per 1000 inv)	Totalt nya unga (per 1000 inv)
Vara	103	9,0	152	13,3	0,5	10,4	13,2
Hjo	68	10,5	84	13,0	-1,5	11,3	18,3
Essunga	35	8,8	49	12,3	2,3	8,7	19,9
Skövde	366	9,1	479	11,9	1,3	8,0	15,6
Gullspång	31	8,2	44	11,6	4,3	9,4	14,2
Skara	115	8,5	155	11,4	0,9	9,6	15,4
Karlsborg	33	6,6	53	10,6	1,9	7,1	15,1
Grästorp	33	8,0	43	10,4	-1,3	6,5	11,3
Lidköping	244	8,6	289	10,2	0,4	6,3	11,7
Mariestad	130	7,6	172	10,0	-0,4	6,8	14,3
Falköping	189	8,2	230	10,0	-1,0	6,4	12,2
Götene	68	7,2	93	9,8	-2,4	7,8	10,2
Töreboda	44	6,5	63	9,3	-0,4	6,2	11,7
Tibro	51	6,5	69	8,8	-0,9	5,0	11,7
Tidaholm	70	7,7	77	8,4	-2,8	7,0	11,0

3. De äldre företagsamma i Västra Götaland

- 19,1 procent av Västra Götalands företagsamma personer är äldre än 64 år. Det är den näst lägsta andelen i riket.
- Bengtsfors kommun har den högsta andelen äldre företagsamma individer (31,9 procent).
- Mölndal uppvisar den lägsta andelen i länet (14,7 procent).

Mindre än var femte företagsam person är äldre än 64 år

Andel äldre än 64 år av den totala företagsamheten. År 2017.



Bengtsfors har den högsta andelen äldre företagsamma i region Fyrbodal

Andel äldre än 64 år av den totala företagsamheten. År 2017. Avser region Fyrbodal.

Kommun	Företagsamma	Varav äldre än 64 år	Andel äldre företagsamma
	(antal)	(antal)	(procent)
Bengtsfors	858	274	31,9%
Tanum	1 792	522	29,1%
Dals-Ed	547	147	26,9%
Lysekil	1 283	341	26,6%
Färgelanda	760	200	26,3%
Sotenäs	1 142	300	26,3%
Orust	1 995	513	25,7%
Mellerud	1 037	260	25,1%
Strömstad	1 308	318	24,3%
Åmål	1 029	248	24,1%
Munkedal	1 020	243	23,8%
Vänersborg	2 639	549	20,8%
Uddevalla	4 256	787	18,5%
Trollhättan	3 100	536	17,3%

Tjörn har den högsta andelen äldre företagsamma i region Göteborg

Andel äldre än 64 år av den totala företagsamheten. År 2017. Avser region Göteborg.

Kommun	Företagsamma	Varav äldre än 64 år	Andel äldre företagsamma
	(antal)	(antal)	(procent)
Tjörn	1 946	532	27,3%
Öckerö	1 470	323	22,0%
Alingsås	3 669	766	20,9%
Stenungsund	2 439	477	19,6%
Kungälv	4 123	748	18,1%
Ale	2 191	392	17,9%
Lerum	4 063	723	17,8%
Lilla Edet	1 123	194	17,3%
Härryda	3 542	567	16,0%
Partille	3 053	483	15,8%
Göteborg	46 396	6 975	15,0%
Mölndal	5 231	770	14,7%

Tranemo har den högsta andelen äldre företagsamma i region Sjuhärad

Andel äldre än 64 år av den totala företagsamheten. År 2017. Avser region Sjuhärad.

Kommun	Företagsamma	Varav äldre än 64 år	Andel äldre företagsamma
	(antal)	(antal)	(procent)
Tranemo	1 111	306	27,5%
Herrljunga	1 048	283	27,0%
Svenljunga	1 081	276	25,5%
Vårgårda	1 201	278	23,1%
Ulricehamn	2 397	545	22,7%
Mark	3 288	664	20,2%
Bollebygd	925	181	19,6%
Borås	8 059	1 406	17,4%

Gullspång har den högsta andelen äldre företagsamma i region Skaraborg

Andel äldre än 64 år av den totala företagsamheten. År 2017. Avser region Skaraborg.

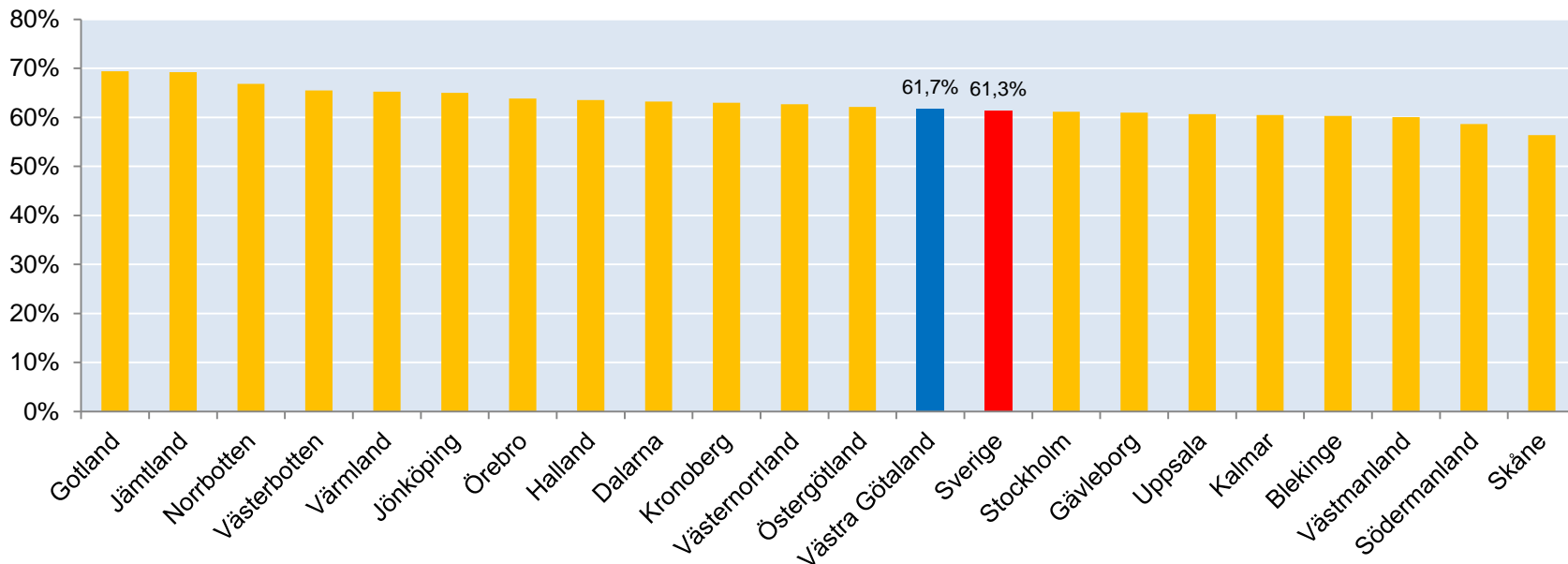
Kommun	Företagsamma	Varav äldre än 64 år	Andel äldre företagsamma
	(antal)	(antal)	(procent)
Gullspång	465	148	31,8%
Essunga	690	192	27,8%
Karlsborg	580	159	27,4%
Skara	1 641	435	26,5%
Götene	1 343	354	26,4%
Grästorp	639	166	26,0%
Vara	1 897	488	25,7%
Töreboda	844	209	24,8%
Hjo	919	221	24,0%
Tibro	866	205	23,7%
Falköping	3 029	716	23,6%
Mariestad	1 716	386	22,5%
Lidköping	3 463	774	22,4%
Tidaholm	1 112	215	19,3%
Skövde	3 789	673	17,8%

4. Överlevnadsgrad i Västra Götaland

- Av de nyföretagsamma personer som registrerades i Västra Götaland för fem år sedan är drygt 61 procent fortsatt aktiva.
- Överlevnadsgraden i länet ligger i linje med riksgenomsnittet.
- Högst överlevnadsgrad hittas i Essunga (84,1 procent). Det är den tredje högsta andelen i hela Sverige.
- Endast knappt 54 procent av de nyföretagsamma år 2012 i Melleruds kommun är fortsatt aktiva, vilket är lägst i länet.

Drygt 61 procent av de nyföretagsamma är fortsatt aktiva fem år senare – I linje med riksgenomsnittet

Andel fortsatt aktiva av de nyföretagsamma år 2012. År 2017



Dals-Ed har region Fyrbodals högsta överlevnadsgrad

Andel fortsatt aktiva av de nyföretagsamma år 2012. År 2017. Avser region Fyrbodal.

Kommun	Nyföretagsamma år 2012	Varav fortsatt aktiva år 2017	Överlevnadsgrad
	(antal)	(antal)	(procent)
Dals-Ed	45	35	77,8%
Tanum	96	67	69,8%
Bengtsfors	61	42	68,9%
Orust	118	77	65,3%
Strömstad	104	66	63,5%
Lysekil	97	61	62,9%
Trollhättan	348	210	60,3%
Vårgårda	78	47	60,3%
Åmål	67	40	59,7%
Färgelanda	44	26	59,1%
Uddevalla	374	220	58,8%
Sotenäs	75	44	58,7%
Munkedal	65	37	56,9%
Mellerud	56	30	53,6%

Öckerö har region Göteborgs högsta överlevnadsgrad

Andel fortsatt aktiva av de nyföretagsamma år 2012. År 2017. Avser region Göteborg.

Kommun	Nyföretagsamma år 2012	Varav fortsatt aktiva år 2017	Överlevnadsgrad
	(antal)	(antal)	(procent)
Öckerö	98	71	72,4%
Tjörn	134	93	69,4%
Härryda	296	202	68,2%
Mölndal	467	315	67,5%
Lerum	289	191	66,1%
Alingsås	278	181	65,1%
Stenungsund	189	120	63,5%
Lilla Edet	71	45	63,4%
Partille	276	169	61,2%
Ale	195	117	60,0%
Göteborg	4 852	2 827	58,3%
Kungälv	311	179	57,6%

Herrljunga har region Sjuhärads högsta överlevnadsgrad

Andel fortsatt aktiva av de nyföretagsamma år 2012. År 2017. Avser region Sjuhärad.

Kommun	Nyföretagsamma år 2012	Varav fortsatt aktiva år 2017	Överlevnadsgrad
	(antal)	(antal)	(procent)
Herrljunga	56	41	73,2%
Bollebygd	69	47	68,1%
Vänersborg	191	129	67,5%
Svenljunga	74	49	66,2%
Tranemo	68	44	64,7%
Ulricehamn	172	110	64,0%
Mark	240	147	61,3%
Borås	755	431	57,1%

Essunga har region Skaraborgs högsta överlevnadsgrad

Andel fortsatt aktiva av de nyföretagsamma år 2012. År 2017. Avser region Skaraborg.

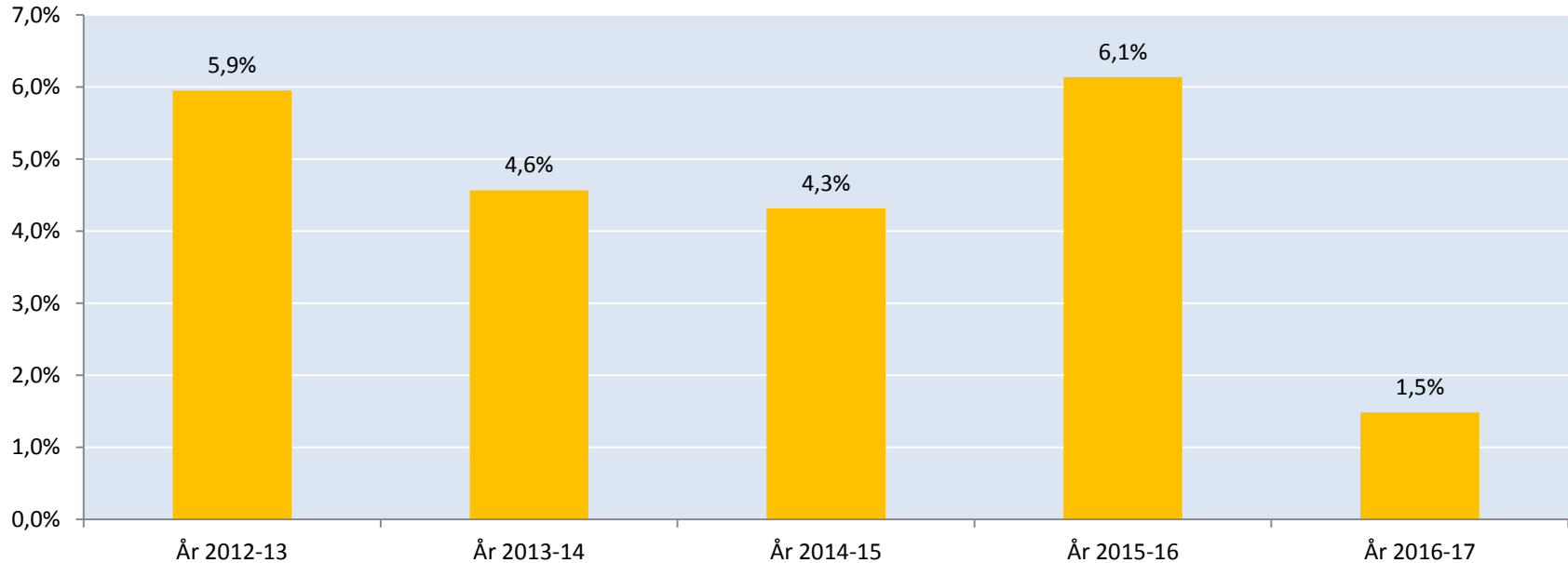
Kommun	Nyföretagsamma år 2012	Varav fortsatt aktiva år 2017	Överlevnadsgrad
	(antal)	(antal)	(procent)
Essunga	44	37	84,1%
Karlsborg	33	25	75,8%
Tibro	63	47	74,6%
Gullspång	27	20	74,1%
Grästorp	52	38	73,1%
Götene	81	58	71,6%
Vara	118	84	71,2%
Lidköping	246	171	69,5%
Falköping	180	124	68,9%
Mariestad	114	78	68,4%
Hjo	49	32	65,3%
Tidaholm	60	38	63,3%
Töreboda	69	43	62,3%
Skövde	336	208	61,9%
Skara	123	75	61,0%

5. Velfärdssektorn i Västra Götaland

- Antalet företagsamma inom velfärdssektorn i Västra Götaland har vuxit med i genomsnitt 4,5 procent per år under en femårsperiod.
- Under det senaste året mattades tillväxttakten kraftigt, jämfört med tidigare år.
- Nyföretagsamheten inom velfärdssektorn sjönk också kraftigt under senaste året.
- Kvinnor står för närmare hälften av företagsamheten inom velfärdssektorn, jämfört med endast 29 procent i den totala ekonomin.
- Tio procent av länets samtliga företagsamma kvinnor återfinns inom velfärdssektorn.

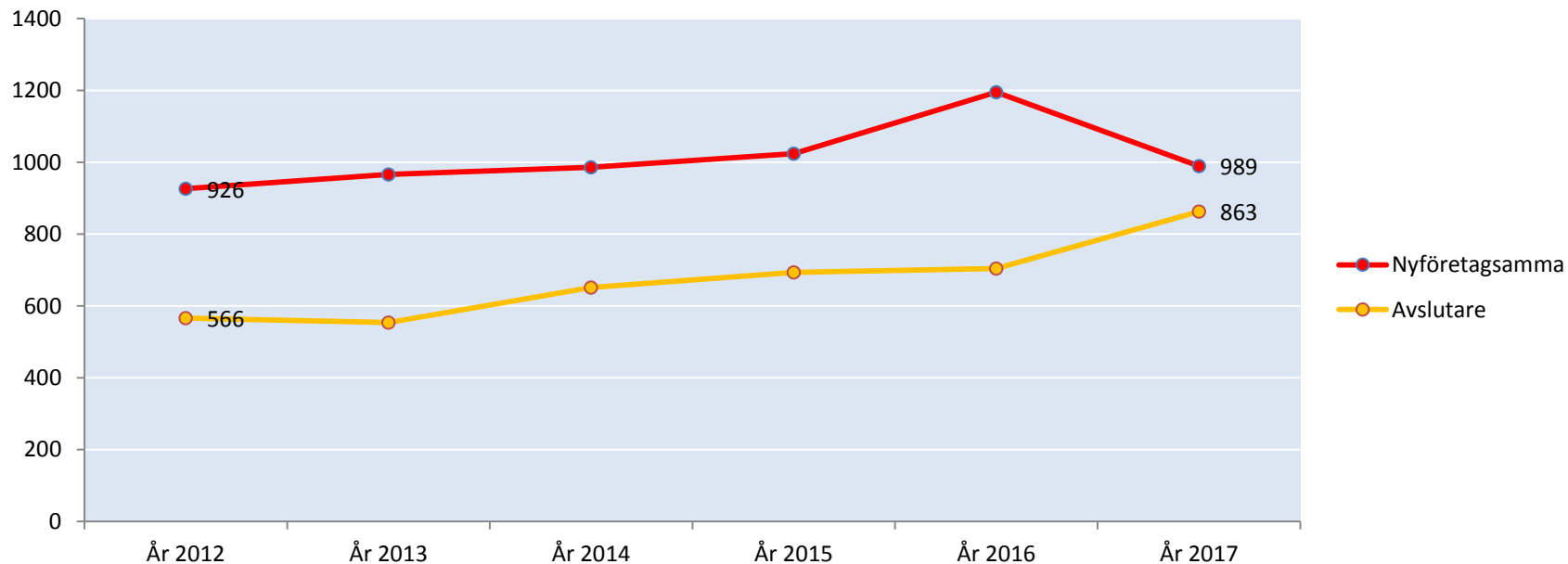
Kraftigt avtagande tillväxt inom välfärdssektorn

Årlig tillväxt av antal företagsamma personer inom välfärdssektorn. År 2012-2017



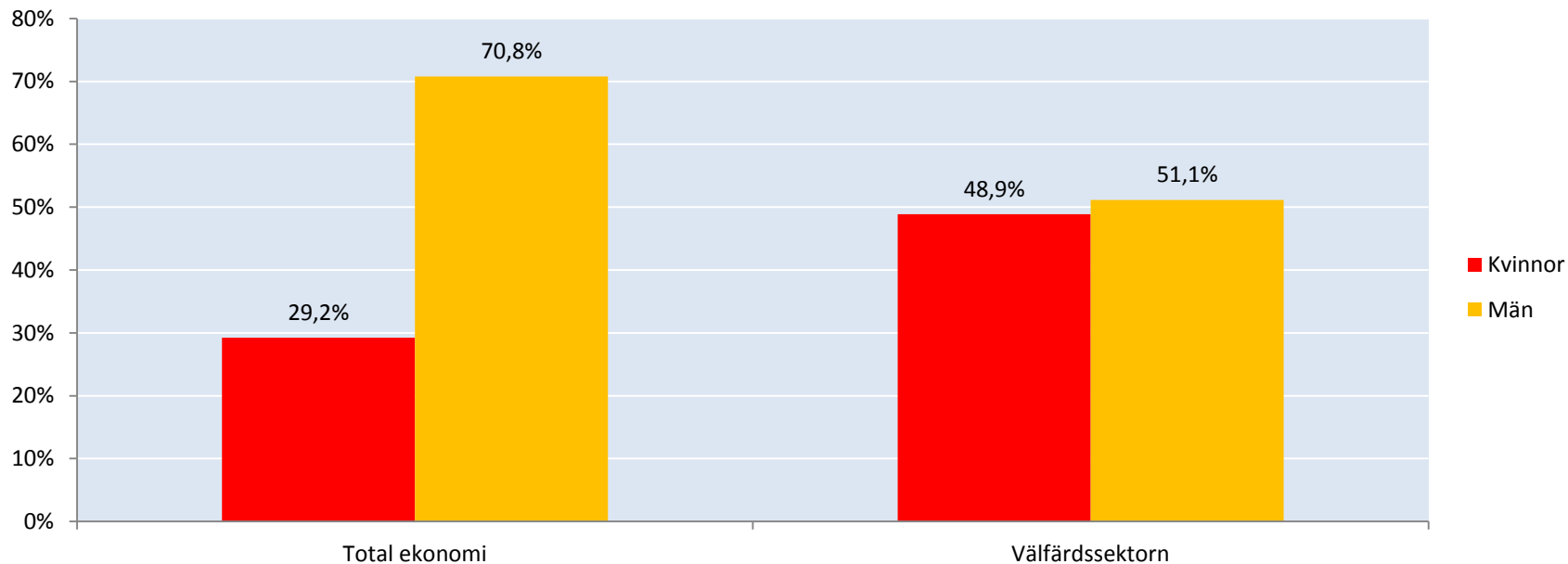
Tillbakagång av nyföretagsamheten

Antal nyföretagsamma/avslutare inom välfärdssektorn. År 2012-2017



Kvinnor står för närmare hälften av de företagsamma personerna inom välfärdssektorn

Andel företagsamma inom total ekonomi och välfärdssektor, uppdelat på kön. År 2017



Välfärdssektorn är betydligt viktigare för de företagsamma kvinnorna – En av länets tio företagsamma kvinnor hittas här

Välfärdssektorns andel av den totala företagsamheten, uppdelat på kön. År 2017

