

Företagsamheten 2020

Riket

Företagsamheten 2020

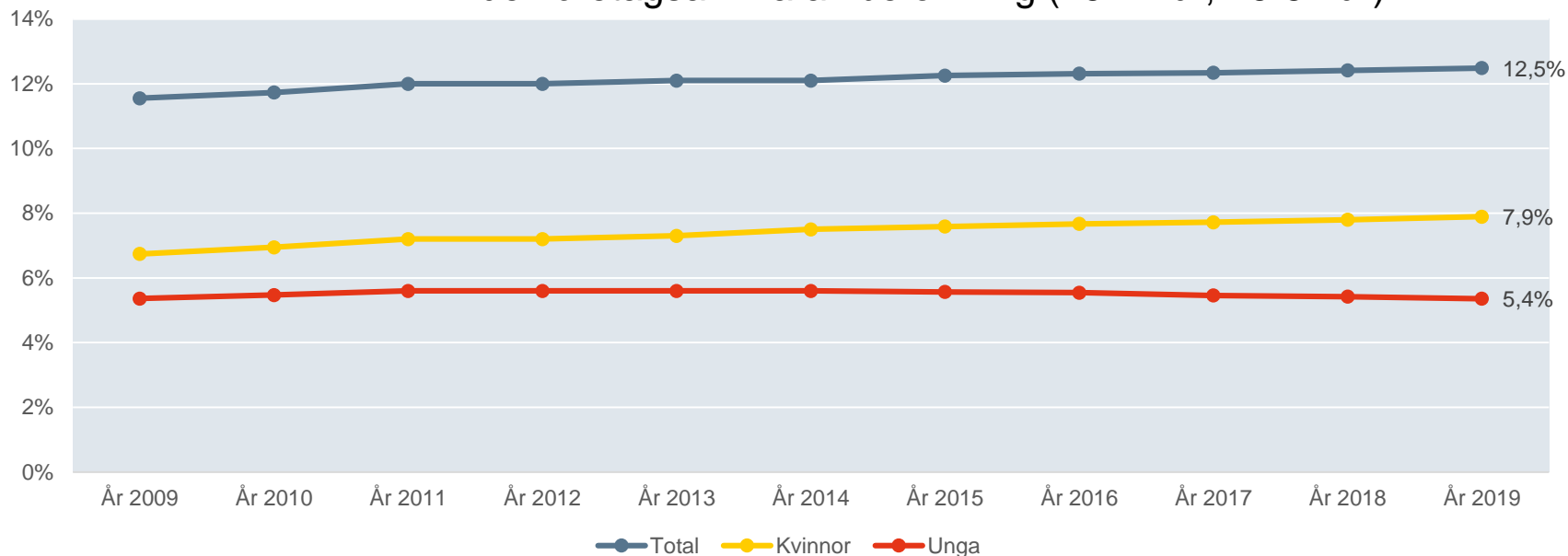
- Företagsamheten ökar i 18 av 21 län.
- Snabbast ökning hittas i Norrbotten, Dalarna och på Gotland.
- I tre län går företagsamheten tillbaka (Stockholm, Uppsala och Skåne).

- Kvinnornas företagsamhet ökar i 20 av 21 län.
- Snabbast ökning av kvinnors företagsamhet finns i Hallands län och på Gotland.
- I Uppsala går kvinnornas företagsamhet tillbaka.

- De yngres företagsamhet ökar i 10 av 21 län.
- Snabbast ökning hittas i Jönköping, Örebro och Norrbotten. Ökningstakten är dock relativt liten.
- Den yngre företagsamheten minskar i 11 av länen. Den största tillbakagången finns i Uppsala, Stockholms- och Blekinge län.

Små ökningar av företagsamheten, och fortsatt nedgång för de yngres företagsamhet

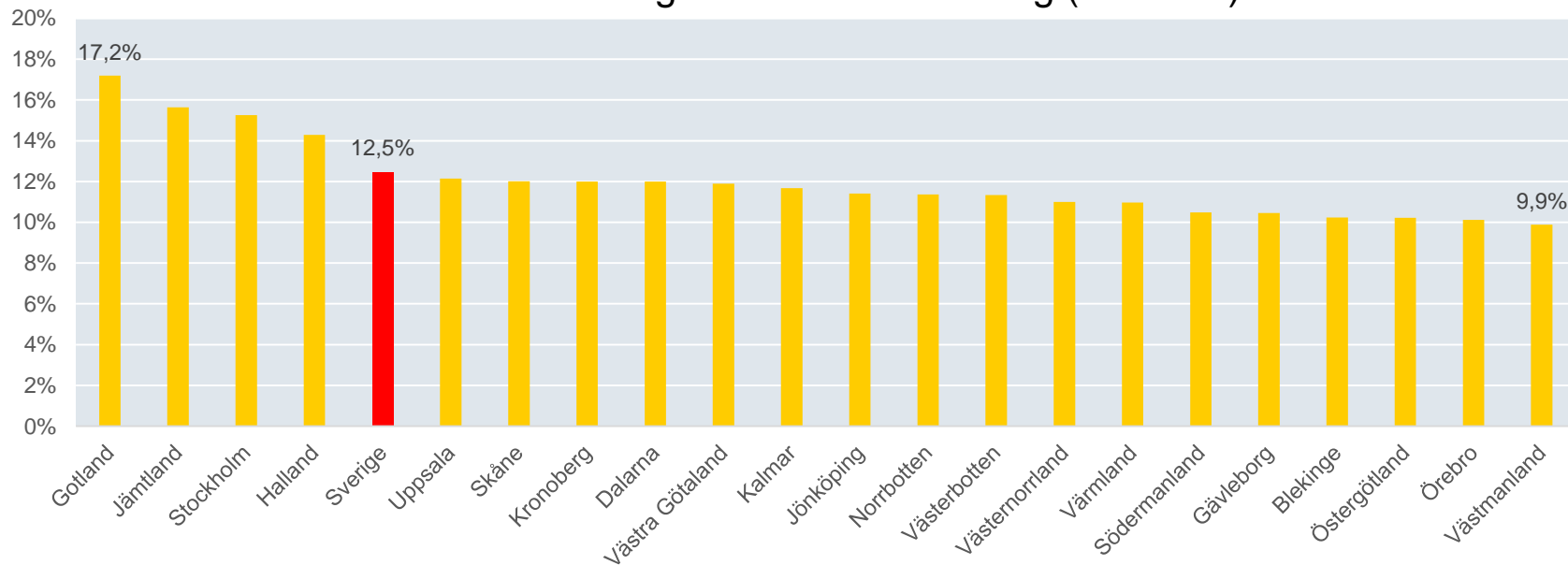
Andel företagsamma av befolkning (16-74 år, 16-34 år)



Källa: Svenskt Näringsliv, UC

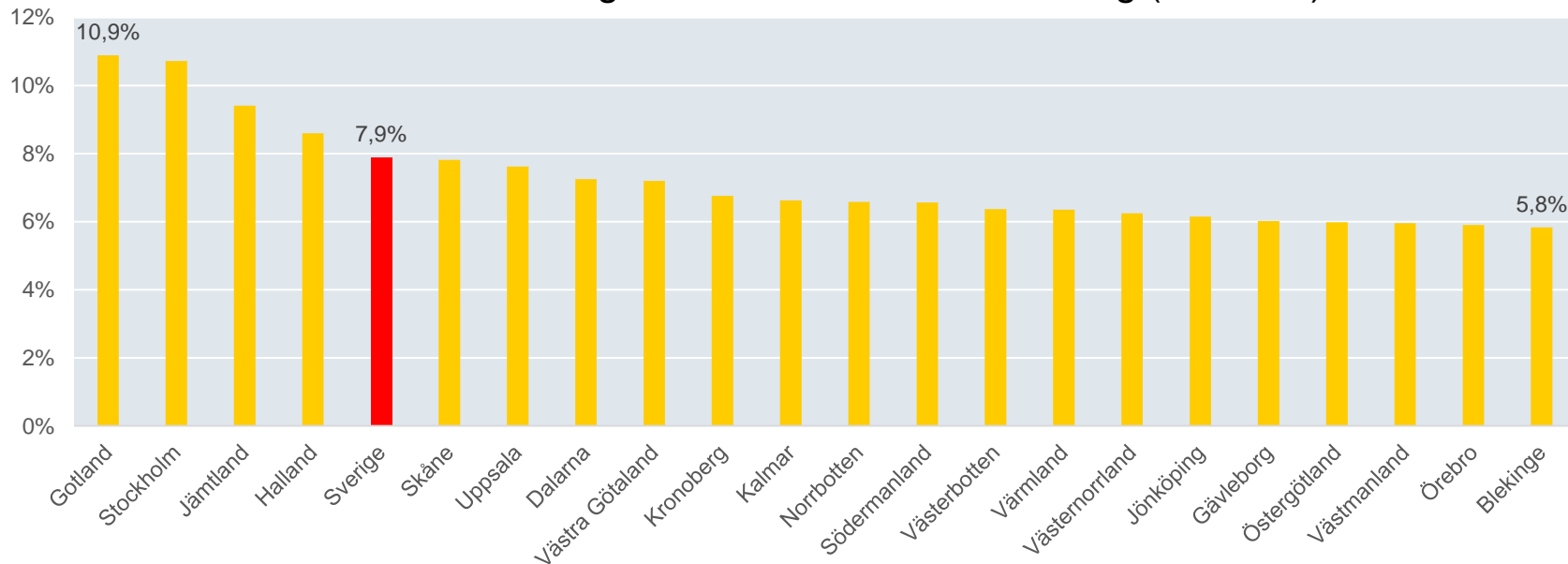
Gotland är mest företagsam – Västmanland minst

Andel företagsamma av befolkning (16-74 år)



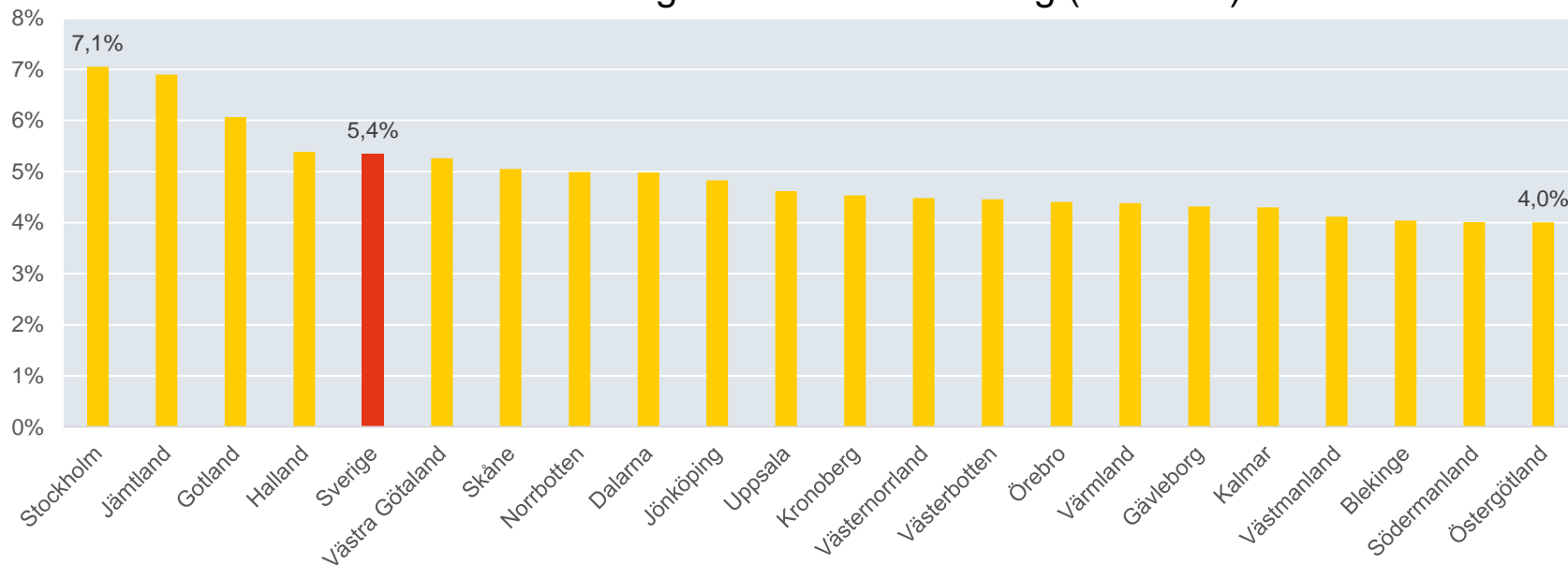
Kvinnornas företagsamhet är starkast på Gotland och svagast i Blekinge

Andel företagsamma kvinnor av befolkning (16-74 år)



Stockholms län har rikets högsta företagsamhet bland de yngre, medan Östergötland har den lägsta

Andel företagsamma av befolkning (16-34 år)



Källa: Svenskt Näringsliv, UC

Danderyd är Sveriges mest företagsamma kommun, medan Oxelösund är den minst företagsamma

Kommunerna med högst företagsamhet

Län	Kommun	Företagsamhet 16-74 år
Stockholm	Danderyd	29,0%
Stockholm	Lidingö	24,5%
Jämtland	Åre	23,4%
Stockholm	Vaxholm	23,1%
Skåne	Båstad	22,2%
Kalmar	Borgholm	21,6%
Skåne	Vellinge	21,1%
Västerbotten	Sorsele	21,0%
Jämtland	Berg	20,9%
Östergötland	Ydre	20,7%

Kommunerna med lägst företagsamhet

Län	Kommun	Företagsamhet 16-74 år
Gävleborg	Hofors	8,4%
Skåne	Bjuv	8,3%
Uppsala	Älvkarleby	8,1%
Dalarna	Ludvika	7,8%
Västra Götaland	Trollhättan	7,6%
Örebro	Karlskoga	7,5%
Västmanland	Fagersta	7,4%
Västmanland	Surahammar	7,1%
Värmland	Filipstad	7,1%
Södermanland	Oxelösund	6,3%

Nyföretagsamheten 2020

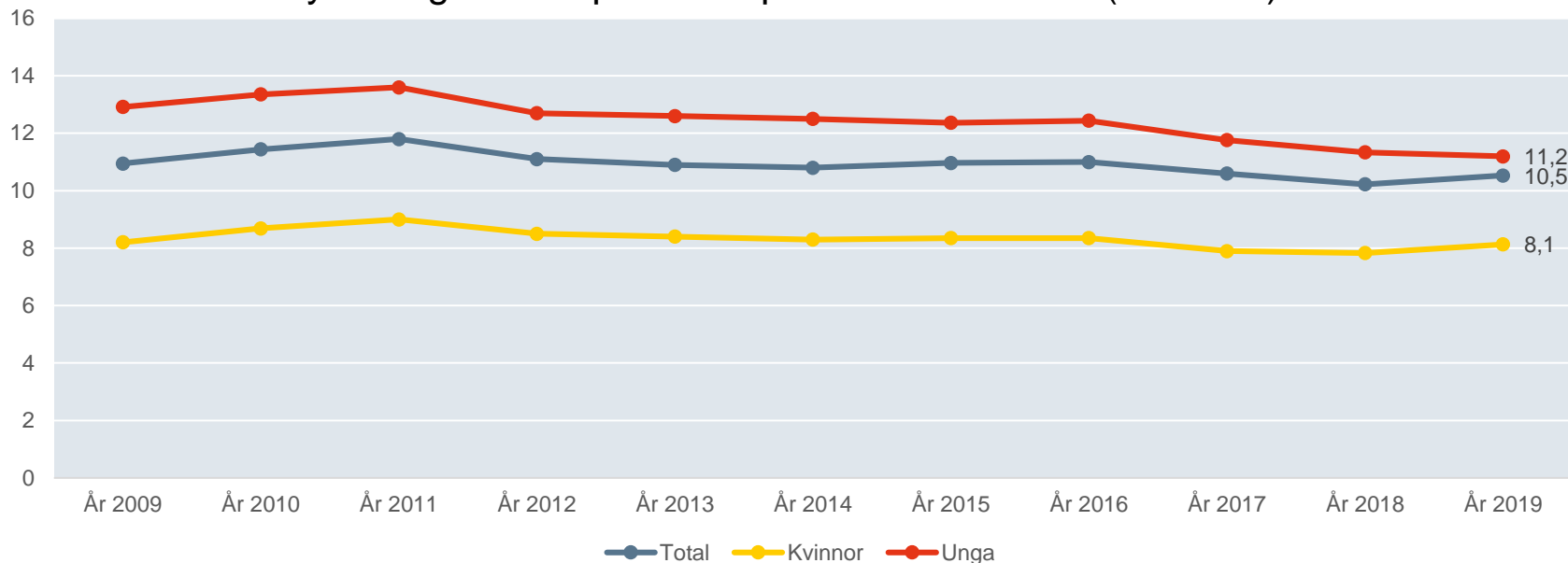
Riket

Nyföretagsamheten 2020

- Efter flera år av fallande nyföretagsamhet, studsar den nu uppåt en del.
- I 18 av 21 län har nyföretagsamheten ökat.
- Stockholms län uppvisar dock en relativt kraftig minskning. Ökningen är störst på Gotland.
- Kvinnornas nyföretagsamhet har också ökat i 18 av 21 län.
- Kvinnors nyföretagsamhet har ökat mest på Gotland och i Halland.
- I tre län har kvinnors nyföretagsamhet minskat. Störst är minskningen i Stockholm och Gävleborg.
- De yngres nyföretagsamhet har däremot åter minskat en del i årets mätning, och befinner sig på historiskt låg nivå.
- Den största nedgången hittas i Stockholms län.
- I elva län har den yngre nyföretagsamheten ökat. Störst är ökningen i Jönköpings län.

Nyföretagsamheten som helhet ökar återigen, men fortsatt lägre nivå för den yngre generationen

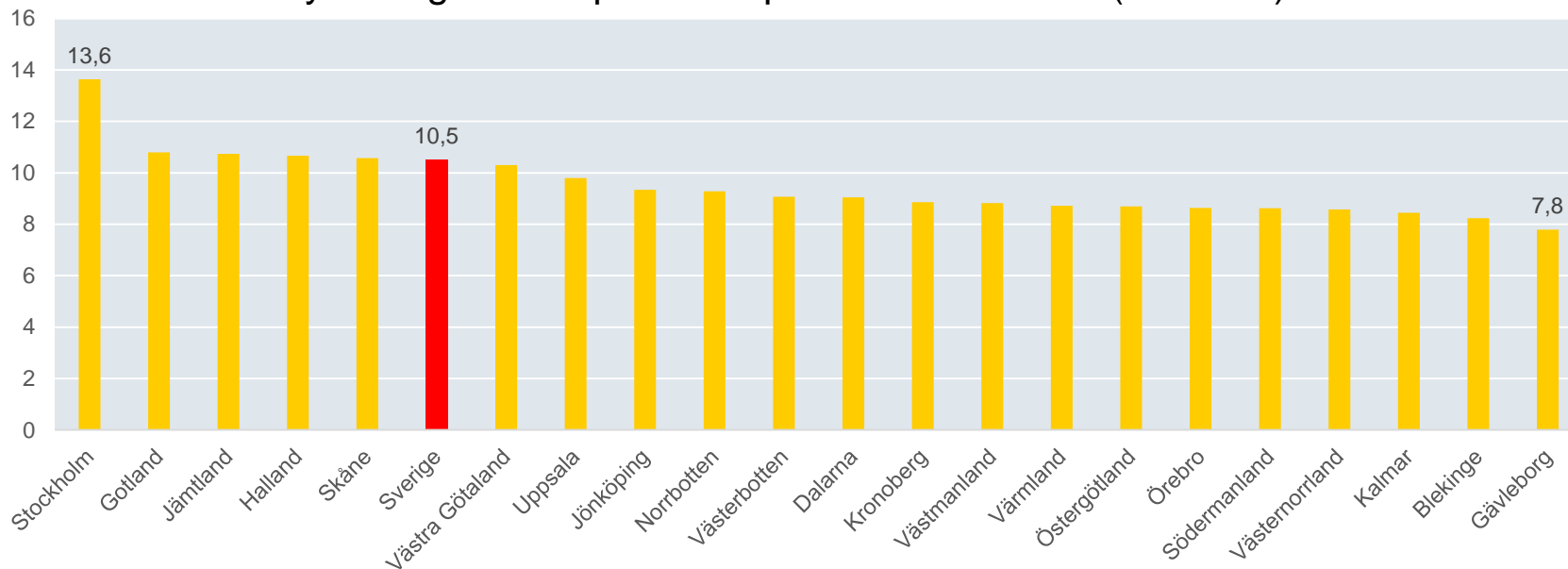
Nyföretagsamma personer per 1 000 invånare (16-74 år)



Källa: Svenskt Näringsliv, UC

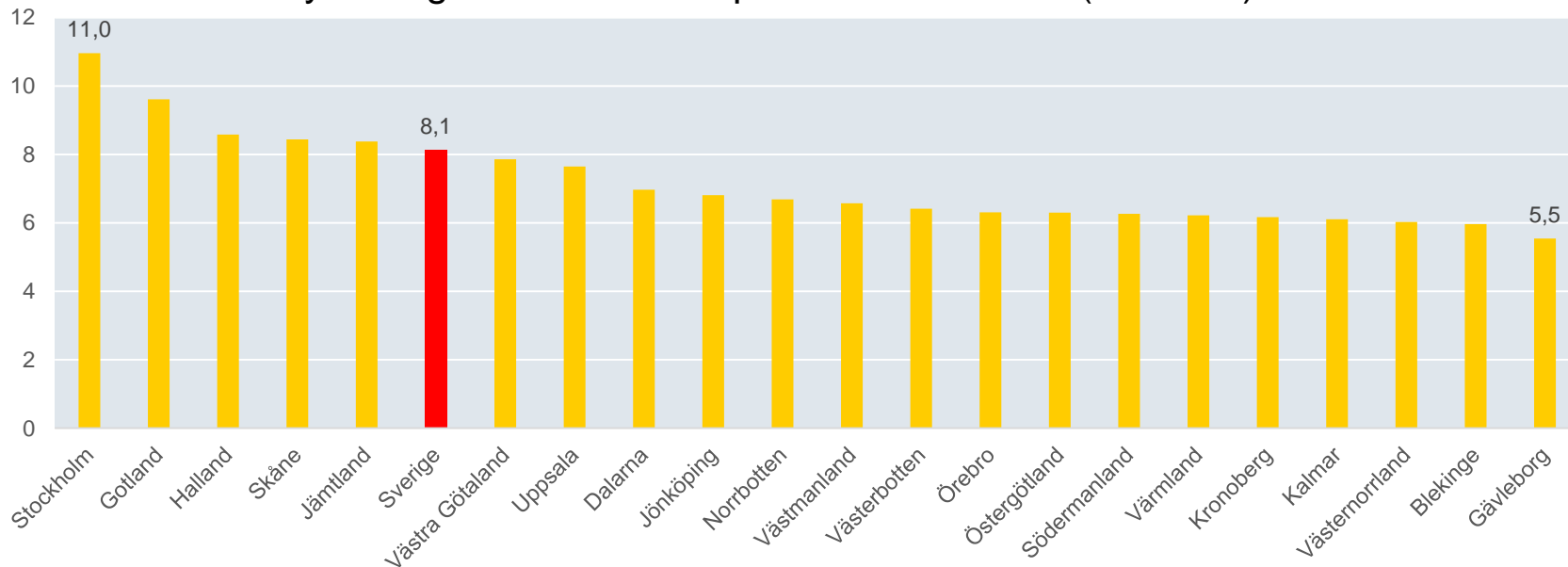
Nyföretagsamheten är högst i Stockholms län – lägst i Gävleborg

Nyföretagsamma personer per 1 000 invånare (16-74 år)



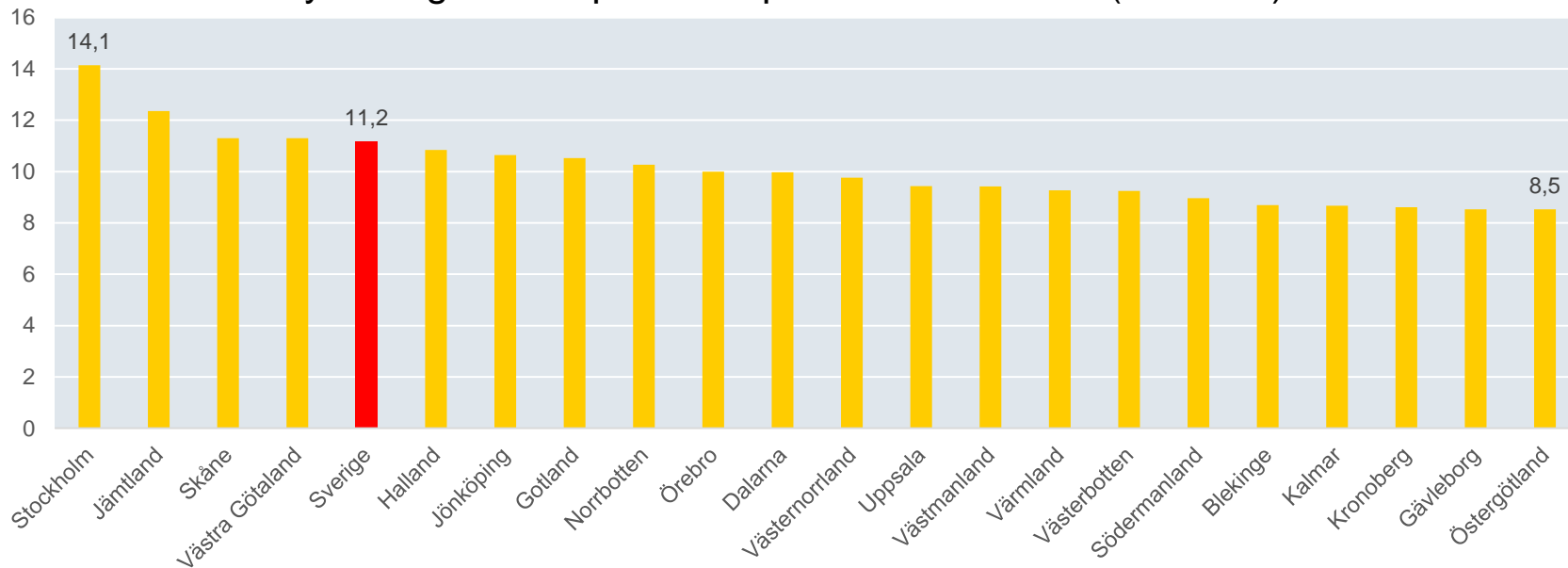
Även kvinnornas nyföretagsamhet är starkast i Stockholms län och svagast i Gävleborg

Nyföretagsamma kvinnor per 1 000 invånare (16-74 år)



De yngres nyföretagsamhet är högst i Stockholms län, och svagast i Östergötland

Nyföretagsamma personer per 1 000 invånare (16-34 år)



Danderyd har rikets högsta nyföretagsamhet, medan Hofors har den lägsta

Kommunerna med högst nyföretagsamhet

Län	Kommun	Nyföretagsamma 16-74 år*	Län	Kommun	Nyföretagsamma 16-74 år*
Stockholm	Danderyd	19,9	Västmanland	Köping*	6,2
Jämtland	Åre	17,8	Örebro	Ljusnarsberg*	6,2
Stockholm	Lidingö	17,3	Dalarna	Ludvika*	6,1
Stockholm	Nacka	16,6	Värmland	Forshaga	5,8
Stockholm	Vaxholm	15,3	Västmanland	Skinnskatteberg	5,7
Västerbotten	Sorsele	14,9	Västmanland	Norberg	5,7
Uppsala	Knivsta	14,8	Gävleborg	Hofors	5,7
Stockholm	Täby	14,7	Västmanland	Surahammar	5,5
Stockholm	Stockholm	14,7	Norrbottnen	Haparanda	5,1
Skåne	Vellinge	14,6	Värmland	Filipstad	3,6

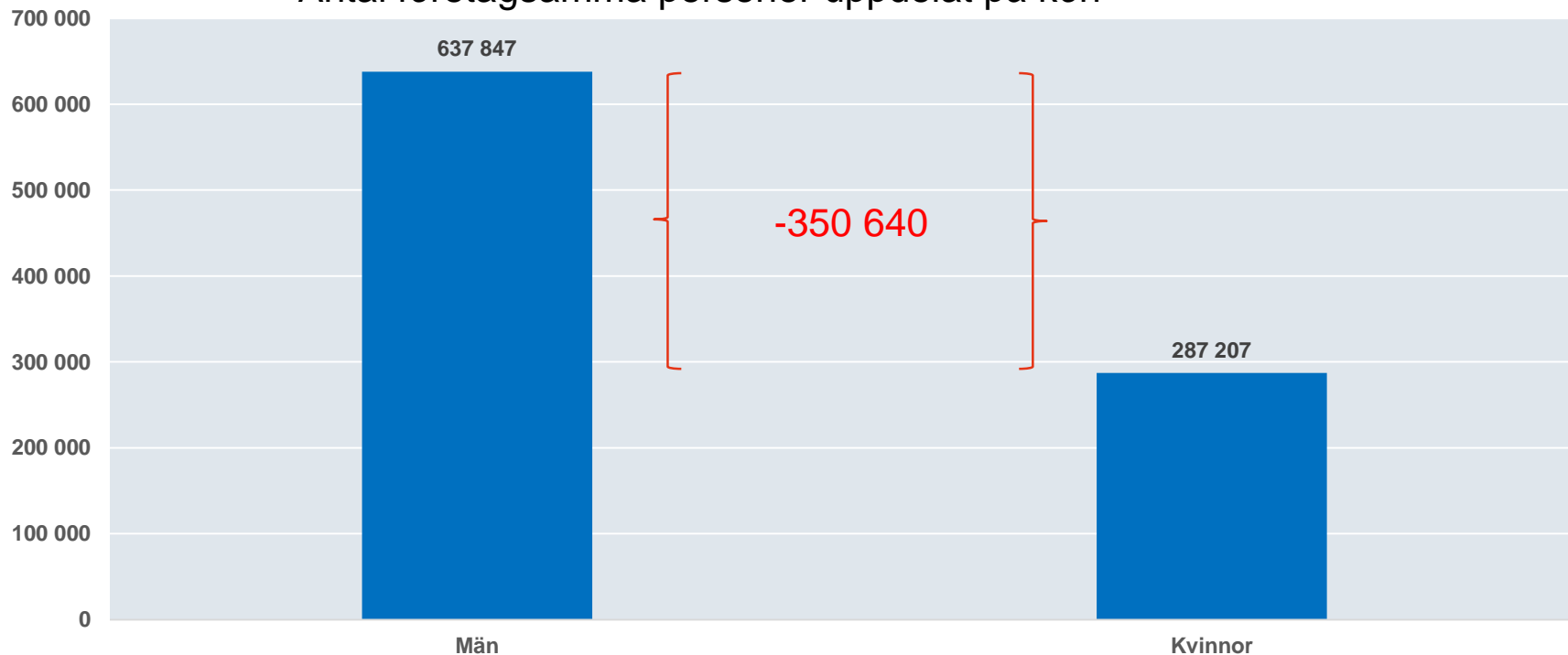
*Avser per 1 000 invånare

Special : Jämställdhet

Riket

350 000 fler män än kvinnor är företagsamma

Antal företagsamma personer uppdelat på kön



Stora lokala skillnader i kvinnors företagsamhet

Kommunerna med högst andel kvinnor

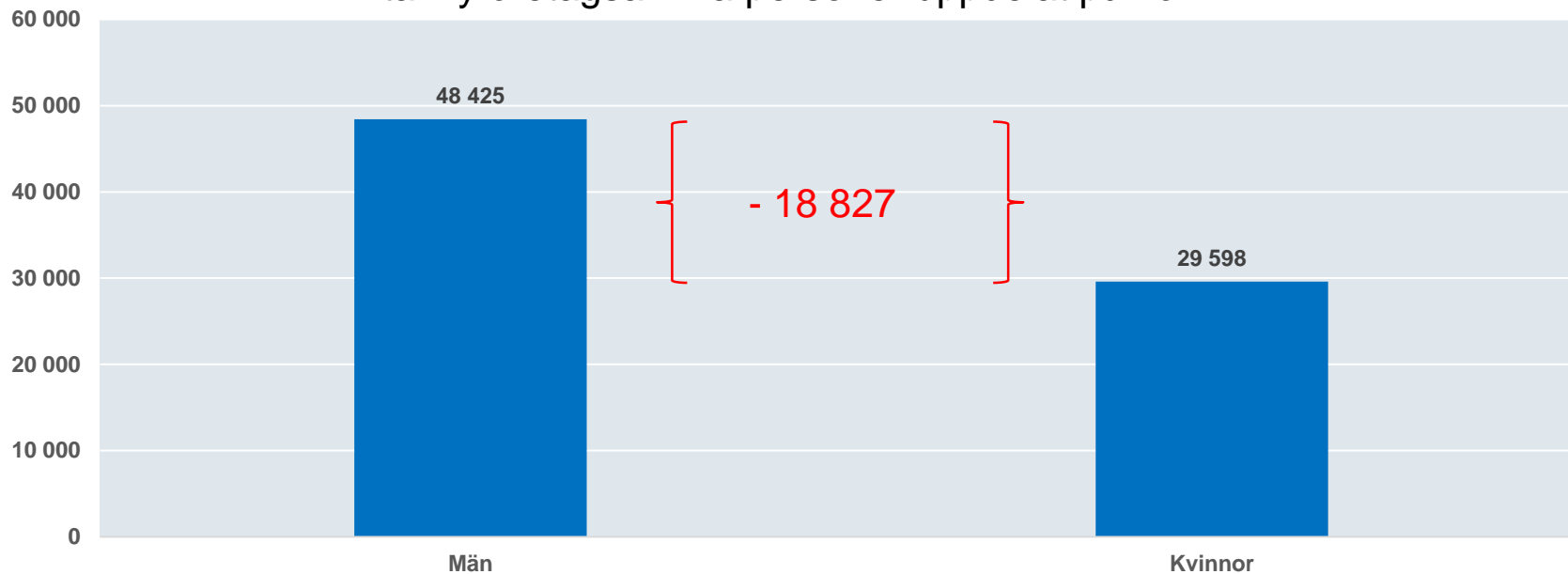
Län	Kommun	Kvinnors andel av företagsamheten
Stockholm	Vaxholm	37,4%
Stockholm	Lidingö	37,0%
Stockholm	Danderyd	36,9%
Stockholm	Stockholm	36,8%
Södermanland	Gnesta	36,0%
Stockholm	Nacka	35,9%
Stockholm	Vallentuna	35,0%
Stockholm	Täby	34,9%
Skåne	Lund	34,6%
Skåne	Malmö	34,5%

Kommunerna med lägst andel kvinnor

Län	Kommun	Kvinnors andel av företagsamheten
Jönköping	Nässjö	23,4%
Norrbottnen	Övertorneå	23,1%
Västra Götaland	Munkedal	23,1%
Västra Götaland	Mellerud	22,5%
Jönköping	Aneby	22,4%
Västerbotten	Bjurholm	21,9%
Västra Götaland	Färgelanda	21,7%
Västra Götaland	Essunga	21,4%
Jönköping	Sävsjö	20,3%
Västra Götaland	Dals-Ed	20,0%

Knappt 19 000 fler män än kvinnor blev nyföretagsamma under året

Antal nyföretagsamma personer uppdelat på kön



Källa: Svenskt Näringsliv, UC

Stora lokala skillnader i kvinnornas nyföretagsamhet

Kommunerna med högst andel kvinnor

Län	Kommun	Andel kvinnor av nyföretagsamheten
Västerbotten	Malå	58,8%
Skåne	Perstorp	52,1%
Värmland	Hammarö	51,9%
Västra Götaland	Karlsborg	50,0%
Stockholm	Nykvarn	49,2%
Skåne	Vellinge	49,0%
Gävleborg	Hofors	48,7%
Stockholm	Lidingö	47,0%
Värmland	Kramfors	47,0%
Uppsala	Heby	46,5%

Kommunerna med lägst andel kvinnor

Län	Kommun	Andel kvinnor av nyföretagsamheten
Västra Götaland	Svenljunga	24,1%
Kalmar	Torsås	23,5%
Värmland	Hagfors	23,5%
Värmland	Sunne	23,3%
Västerbotten	Storuman	21,9%
Västra Götaland	Dals-Ed	21,7%
Västerbotten	Dorotea	17,6%
Jämtland	Bräcke	17,1%
Norrbottnen	Älvsbyn	17,1%
Värmland	Munkfors	9,5%

Om undersökningen

Om undersökningen

- Svenskt Näringsliv presenterar varje år ny statistik över företagsamheten i Sverige.
- Syftet är att visa om antalet personer som har ett juridiskt och strategiskt ansvar för ett företag ökar eller minskar. Statistiken sätts i relation till populationen, för att ta hänsyn till befolkningsförändringar från år till år.
- Uppgifterna hämtas från UC AB i början av året och utgår från en totalundersökning av antalet företagsamma personer, snarare än antalet företag.
- En person räknas som företagsam om personen antingen:
 - har en F-skattsedel, eller
 - är delägare i ett aktivt handelsbolag, eller
 - är VD eller ordinarie styrelsemedlem i ett aktivt aktiebolag
- Individerna räknas bara en gång oavsett om personen ansvarar för ett eller flera företag
- Dessutom presenteras statistik över nyföretagsamma individer.
 - Nyföretagsamma personer är sådana som inte klassades som företagsamma förra året, men som gör det under innevarande år.