

Företagsamheten 2018

Dalarnas län



Om undersökningen

- Svenskt Näringsliv presenterar varje år ny statistik över företagsamheten i Sverige.
- Syftet är att visa om antalet personer som har ett juridiskt och strategiskt ansvar för ett företag ökar eller minskar. Statistiken sätts i relation till populationen, för att ta hänsyn till befolkningsförändringar från år till år.
- Uppgifterna hämtas från UC AB i början av året och utgår från en totalundersökning av antalet företagsamma personer, snarare än antalet företag.
- En person räknas som företagsam om personen antingen:
 - har en F-skattsedel, eller
 - är delägare i ett aktivt handelsbolag, eller
 - är VD eller ordinarie styrelsemedlem i ett aktivt aktiebolag
- Individerna räknas bara en gång oavsett om personen ansvarar för ett eller flera företag
- Dessutom presenteras statistik över nyföretagsamma individer.
 - Nyföretagsamma personer är sådana som inte klassades som företagsamma förra året, men som gör det under innevarande år. På kommunnivå presenteras två olika mått av nyföretagsamheten. Dels de s.k. genuint nya, vilket är de som uppfyller ovanstående kriterium. Dels totalt nya, där även inflyttning av redan företagsamma personer ingår.
På nationell och länsnivå presenteras endast de s.k. genuint nya.

- **Nytt för i år:** I årets upplaga av företagsamheten har vi även specialstuderat tre variabler med koppling till företagsamheten på lokal och regional nivå: Den äldre företagsamheten, överlevnadsgraden hos de nyföretagsamma samt företagsamheten inom välfärdssektorn.
 - Den äldre företagsamheten avser personer som är äldre än 64 år. Data presenteras på såväl nationell, läns- som kommunnivå.
 - Överlevnadsgraden avser hur stor andel av de personer som registrerades som nyföretagsamma år 2012, och som fem år senare fortsatt är aktivt företagsamma. Även här presenteras data på nationell, läns- och kommunnivå.
 - Studien om välfärdssektorn har gått till på samma sätt som huvudundersökningen, med det tillägget att individerna ska kunna kopplas till en branschkod som tillhör den s.k. välfärdssektorn. Branschkoderna har utgått från Ekonomifaktas definition* av sektorn. Data presenteras endast på nationell och länsnivå.

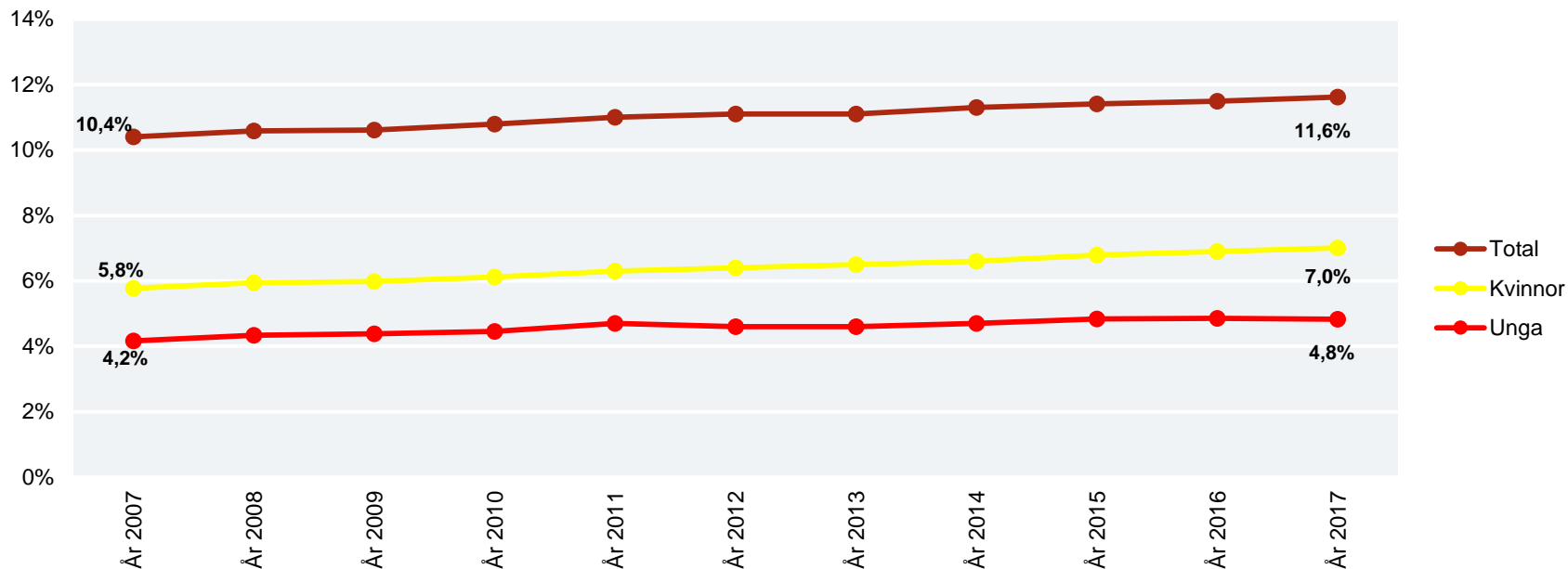
* <https://www.ekonomifakta.se/Fakta/Valfarden-i-privat-regi/sysselsatta-inom-valfardssektorn/Bransch-och-sektorsindelning>

1. Företagsamheten i Dalarna

- Andelen företagsamma personer i Dalarna växer något och når en ny toppnotering på 11,6%.
- Länet har rikets nionde högsta företagsamhet.
- Kvinnornas företagsamhet är relativt starkare – Här har Dalarna den sjunde högsta noteringen.
- Malung-Sälen har länets högsta företagsamhet.
- Företagsamheten har vuxit snabbast i Leksands och Älvdalens kommun.

Uppgången fortsätter för Dalarnas företagsamhet – Ny toppnotering för länet

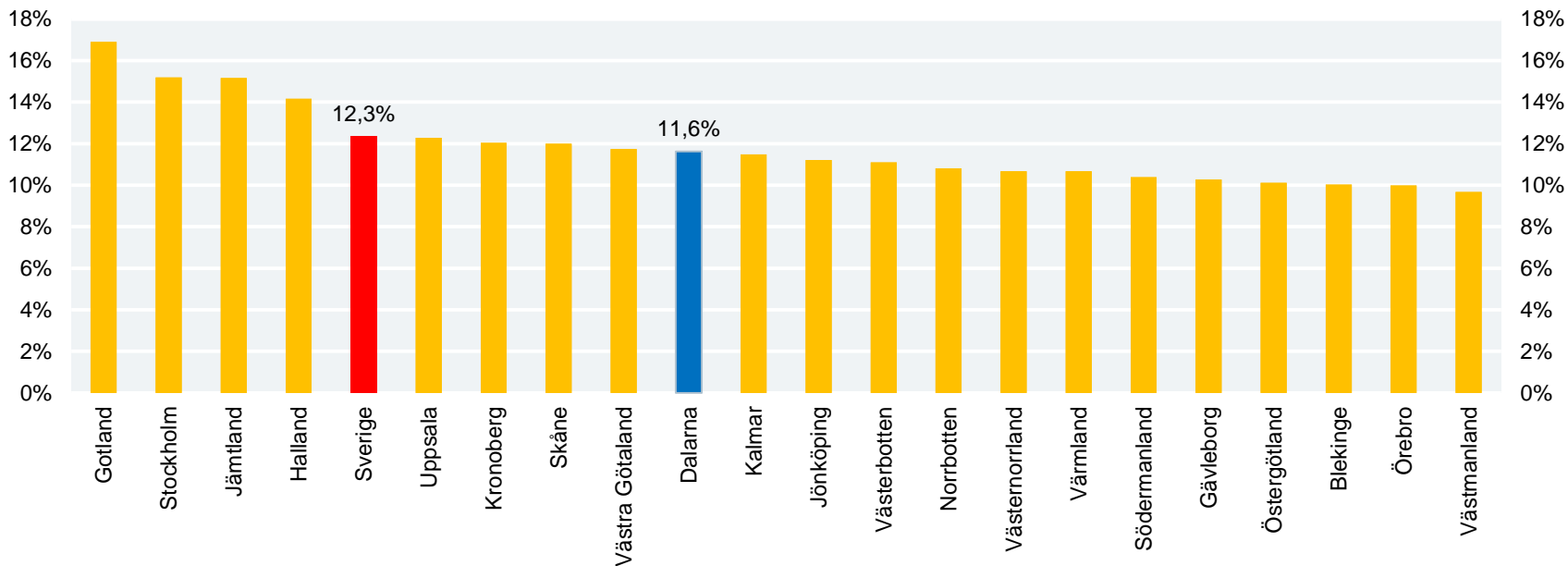
Utveckling av andelen företagsamma personer av befolkningen (16-74 år), 2007-2017



Med unga företagsamma avses åldersgruppen 16-34 år

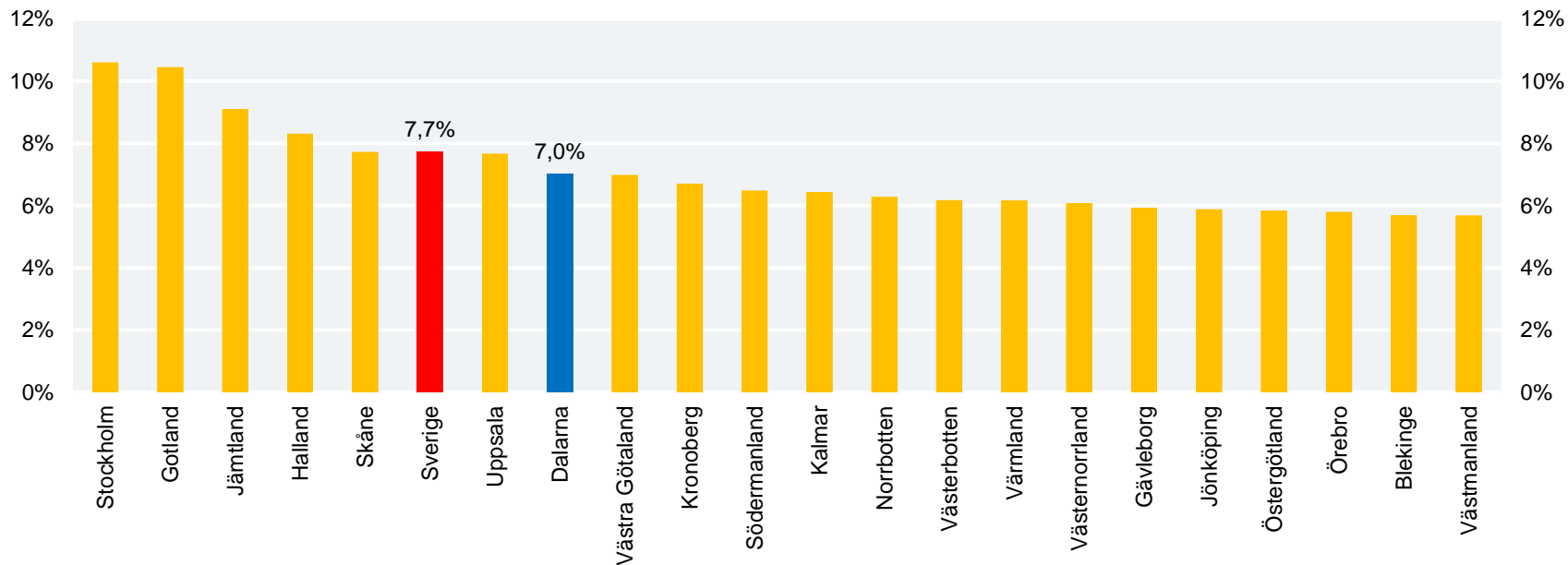
11,6 procent är företagsamma - Rikets nionde mest företagsamma län

Andel företagsamma människor av befolkningen (16-74 år) per län, 2017



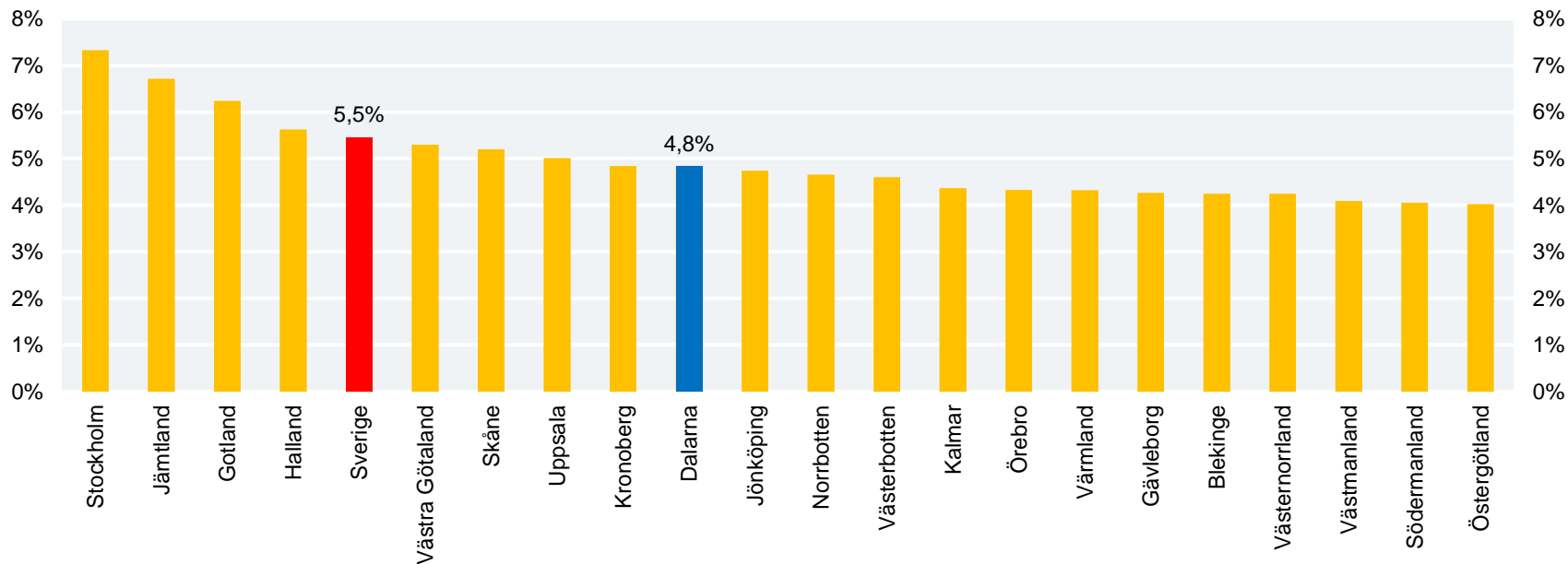
Kvinnornas företagsamhet ökar - Nu har Dalarna rikets sjunde högsta notering

Kvinnors företagsamhet som andel av befolkningen (16-74 år) per län, 2017



Knappt en av tjugo unga personer är företagsamma – Nionde högsta andelen i Sverige

Yngres företagsamhet som andel av befolkningen (16-34 år) per län, 2017



Malung-Sälen har länets högsta företagsamhet. Leksand och Älvdalen växer snabbast.

Företagsamhet i andel av befolkningen (16-74 år), 2017

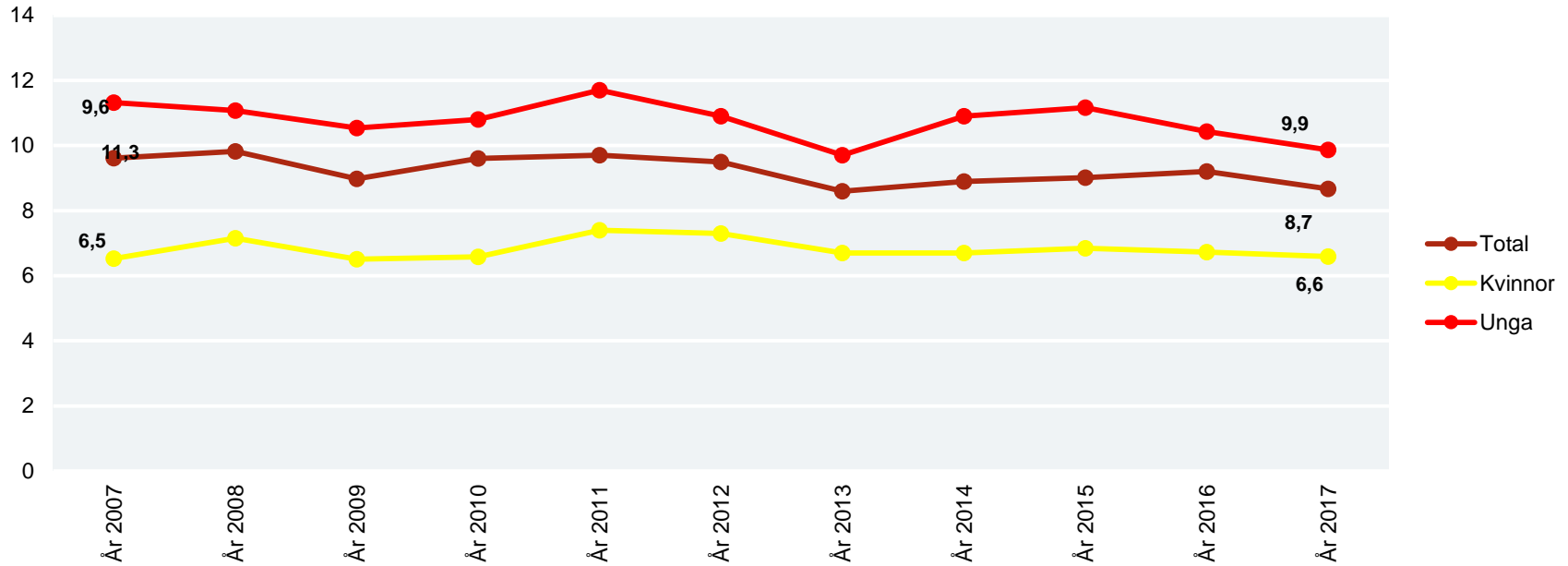
Kommun	Företagsamma (antal)	Företagsamma (procent)	Förändring från 2016 (procentenheter)	Företagsamma kvinnor (procent)	Företagsamma unga (procent)
Malung-Sälen	1 233	16,9%	0,3	9,9%	7,2%
Rättvik	1 280	16,7%	0,4	10,8%	7,3%
Leksand	1 751	15,7%	0,5	10,3%	6,2%
Älvdalen	770	15,4%	0,5	9,3%	6,7%
Säter	1 191	14,8%	0,0	8,4%	6,3%
Gagnef	962	13,3%	0,1	7,4%	6,3%
Vansbro	631	13,1%	0,1	7,3%	5,2%
Hedemora	1 447	12,9%	0,0	7,5%	4,8%
Mora	1 806	12,4%	0,2	8,1%	4,9%
Orsa	616	12,3%	0,2	7,3%	4,4%
Falun	4 863	11,6%	0,0	6,9%	4,9%
Smedjebacken	841	10,7%	-0,1	6,3%	4,4%
Avesta	1 723	10,4%	0,2	6,2%	4,8%
Borlänge	3 179	8,6%	0,1	5,2%	4,0%
Ludvika	1 453	7,6%	0,1	4,5%	3,0%

2. Nyföretagsamheten i Dalarna

- Nyföretagsamheten går tillbaka en del och ligger nu på den lägsta nivån på fyra år.
- Nyföretagsamheten för såväl kvinnor som unga backar också. För de yngre är tillbakagången den kraftigaste i länet.
- Sammantaget har Dalarna den åttonde lägsta nivån på nyföretagsamheten.
- Den starkaste nyföretagsamheten hittas i Leksands kommun.
- Nyföretagsamheten har däremot vuxit mest i Rättvik.

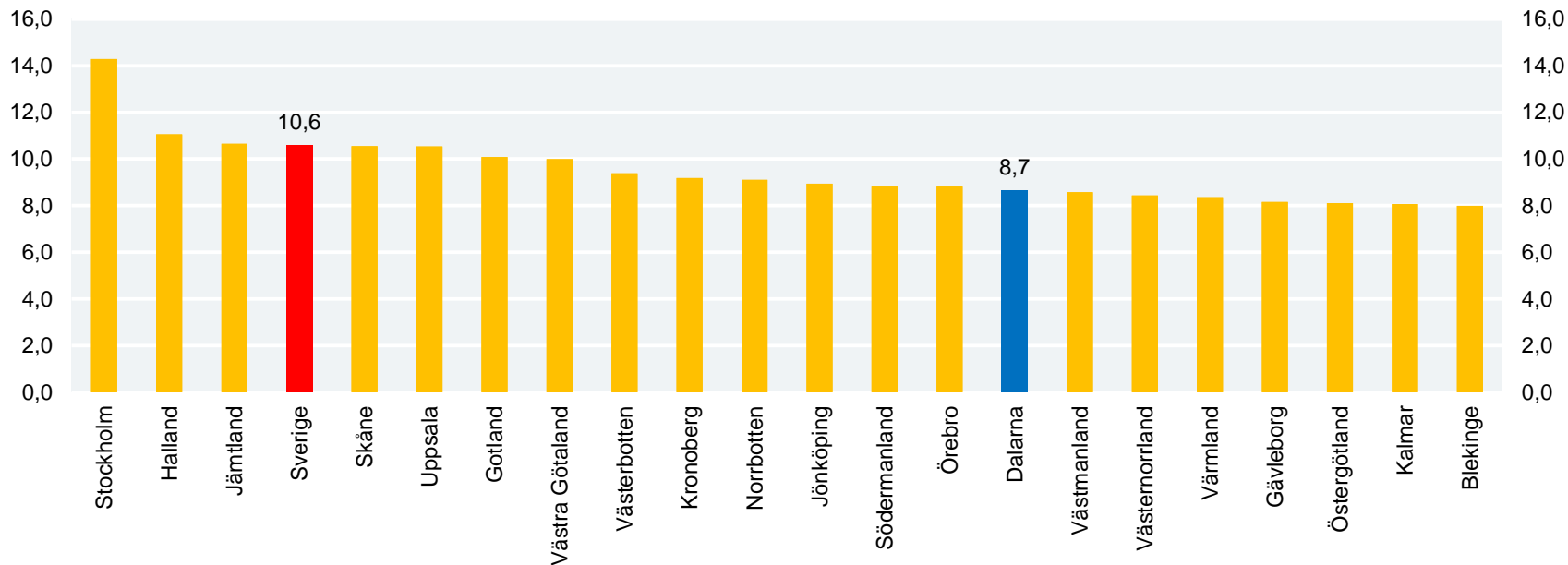
Nyföretagsamheten går tillbaka överlag

Utveckling av antalet nyföretagsamma personer per 1 000 invånare (16-74 år), 2007-2017



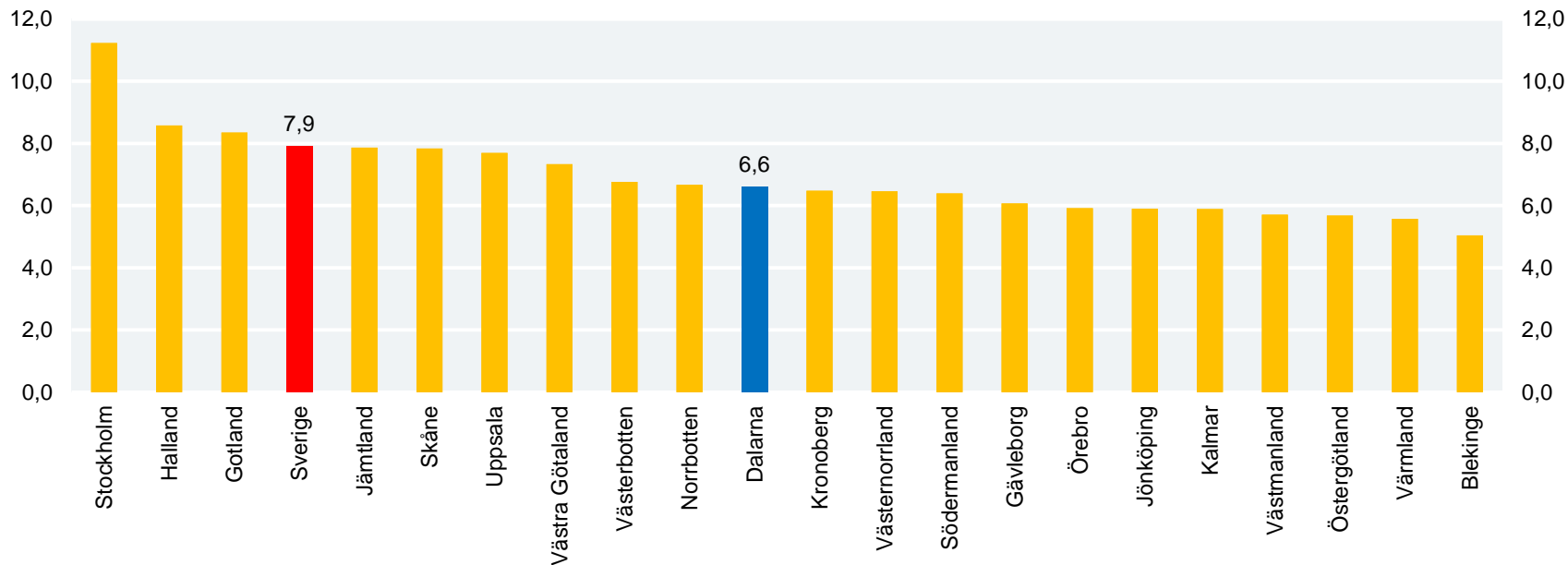
Dalarna har nu Sveriges åttonde lägsta nyföretagsamhet

Antal nyföretagsamma personer per 1 000 invånare (16-74 år), 2017



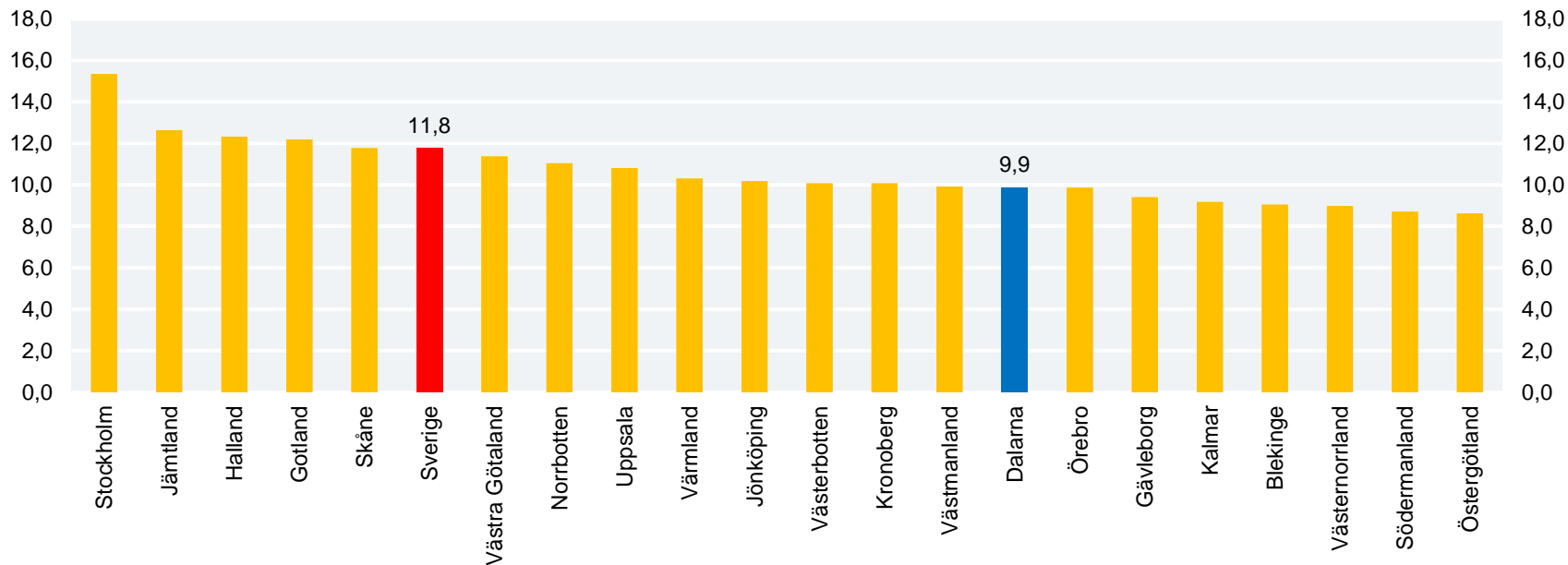
Men hos länets kvinnor är nyföretagsamheten inte lika svag jämfört med övriga riket

Kvinnors nyföretagsamhet per 1 000 invånare (16-74 år), 2017



Nyföretagsamheten för de yngre personerna är åttonde svagast i Sverige

De yngres nyföretagsamhet per 1 000 invånare (16-34 år), 2017



Nyföretagsamheten är högst i Leksand. Den har ökat mest i Rättviks kommun.

Antal nyföretagsamma människor per 1 000 invånare (16-74 år), 2017

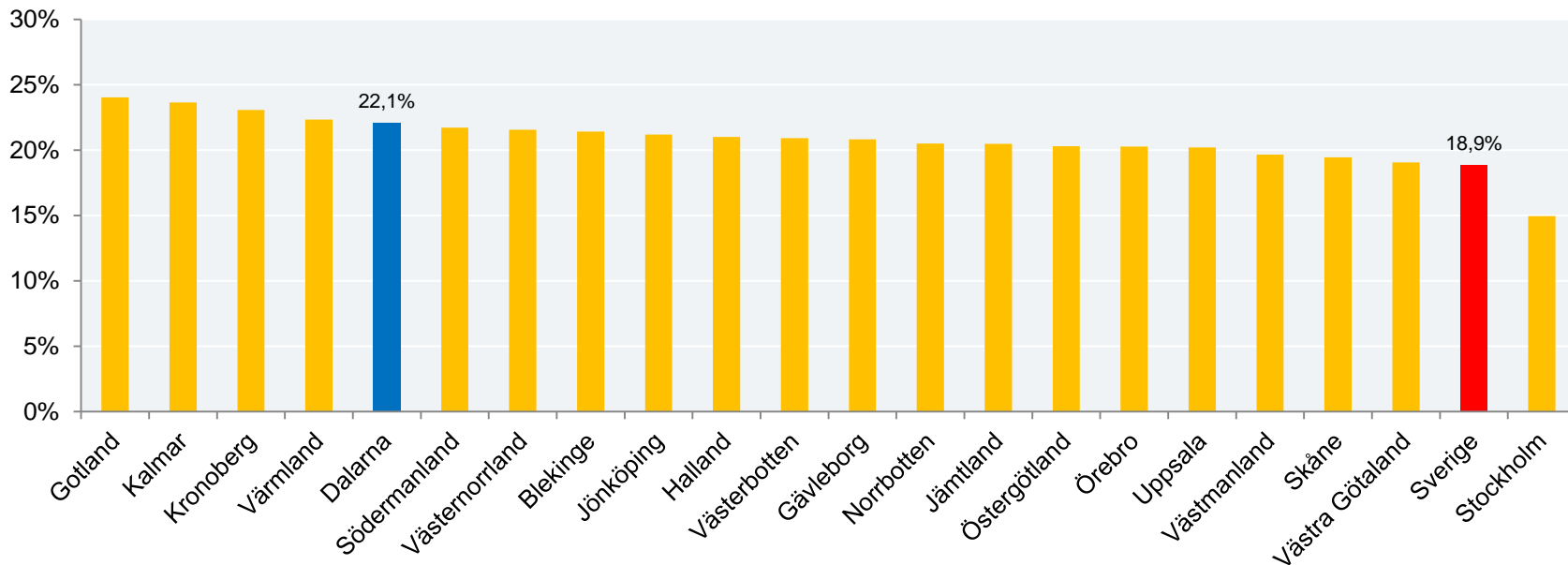
Kommun	Genuint nya (antal)	Genuint nya (per 1000 inv)	Totalt nya (inkl inflyttning) (antal)	Totalt nya (inkl inflyttning) (per 1000 inv)	Förändring från 2016 (per 1000 inv)	Totalt nya kvinnor (per 1000 inv)	Totalt nya unga (per 1000 inv)
Leksand	127	11,4	198	17,7	1,9	13,5	17,4
Rättvik	93	12,1	135	17,6	3,0	14,1	20,4
Älvdalen	66	13,2	75	15,0	-1,8	11,6	21,5
Gagnef	74	10,3	92	12,8	1,3	8,4	14,1
Hedemora	108	9,7	140	12,5	0,7	9,9	14,1
Säter	76	9,5	100	12,5	-2,6	10,3	16,9
Malung-Sälen	58	7,9	90	12,3	-0,1	9,1	16,5
Falun	360	8,6	483	11,5	-0,8	8,4	13,5
Mora	125	8,6	167	11,4	-0,5	8,8	13,3
Orsa	39	7,8	56	11,2	-0,8	8,8	13,3
Borlänge	309	8,4	380	10,3	0,2	7,6	12,3
Avesta	127	7,7	162	9,8	-0,8	6,6	12,1
Smedjebacken	51	6,5	76	9,7	-1,0	6,7	9,4
Vansbro	38	7,9	44	9,1	-4,1	4,8	14,5
Ludvika	120	6,3	155	8,1	-0,9	6,4	6,7

3. De äldre företagsamma i Dalarna

- 22,1 procent av Dalarnas företagsamma personer är äldre än 64 år.
- Endast fyra län har en högre andel äldre företagsamma personer.
- Rättviks kommun har den högsta andelen äldre företagsamma individer (27,7 procent). Det är även den tionde högsta andelen i hela riket.
- Borlänge uppvisar den lägsta andelen (17,7 procent)

Mer än var femte företagsam person är äldre än 64 år – Dalarna har rikets femte högsta andel äldre

Andel äldre än 64 år av den totala företagsamheten. År 2017.



Rättvik har högst andel äldre företagsamma

Andel äldre än 64 år av den totala företagsamheten. År 2017.

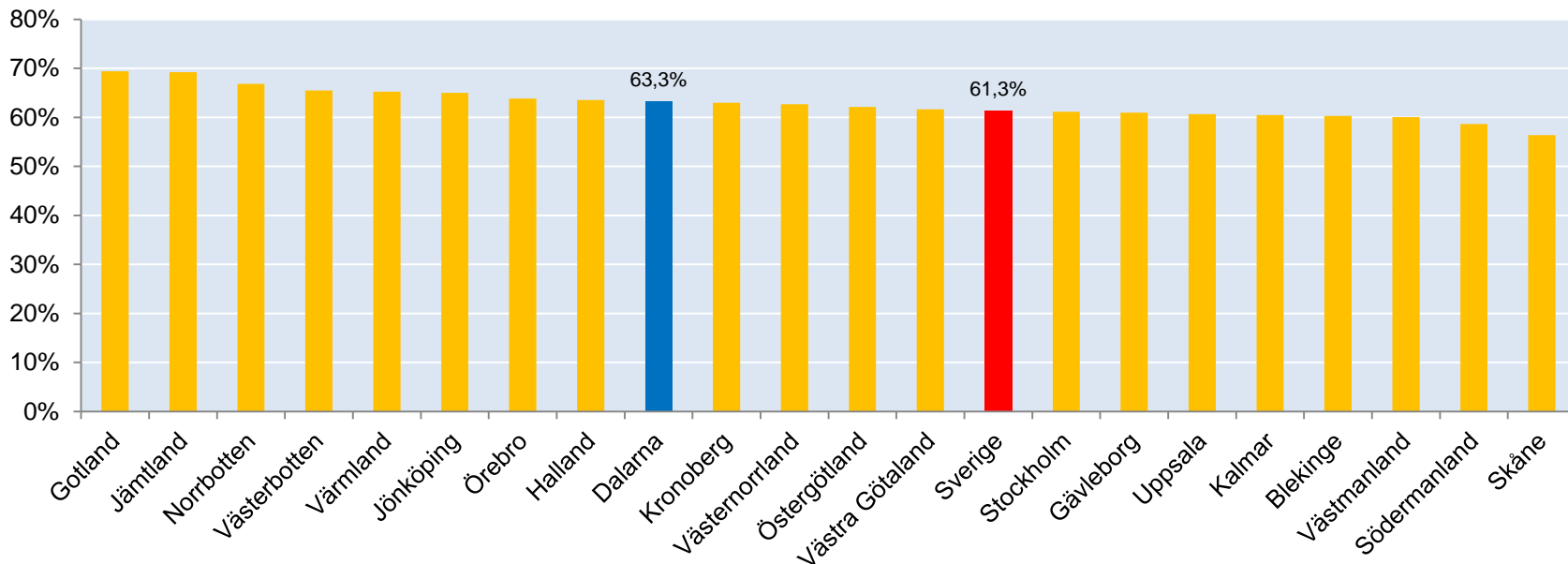
Kommun	Företagsamma	Varav äldre än 64 år	Andel äldre företagsamma
	(antal)	(antal)	(procent)
Rättvik	1 280	359	28,0%
Orsa	616	158	25,6%
Älvdalen	770	197	25,6%
Mora	1 806	431	23,9%
Leksand	1 751	410	23,4%
Vansbro	631	143	22,7%
Säter	1 191	267	22,4%
Avesta	1 723	385	22,3%
Hedemora	1 447	321	22,2%
Ludvika	1 453	318	21,9%
Smedjebacken	841	182	21,6%
Malung	1 233	265	21,5%
Gagnef	962	206	21,4%
Falun	4 863	1 039	21,4%
Borlänge	3 179	566	17,8%

4. Överlevnadsgrad i Dalarna

- Av de nyföretagsamma personer som registrerades i Dalarna för fem år sedan är drygt 63 procent fortsatt aktiva.
- Överlevnadsgraden i Dalarna ligger en bit högre än riksgenomsnittet
- Högst överlevnadsgrad hittas i Älvdalens kommun. Här är mer än 80 procent fortsatt aktiva, vilket är den sjätte högsta överlevnadsgraden i Sverige.
- Endast 58 procent av de nyföretagsamma år 2012 i Ludvikas kommun är fortsatt aktiva, vilket är lägst i länet.

Drygt 63 procent av de nyföretagsamma är fortsatt aktiva fem år senare – Klart över riksgenomsnittet

Andel fortsatt aktiva av de nyföretagsamma år 2012. År 2017



Älvdalen har Dalarnas högsta överlevnadsgrad – Vilket även är den sjätte högsta andelen i hela Sverige

Andel fortsatt aktiva av de nyföretagsamma år 2012. År 2017

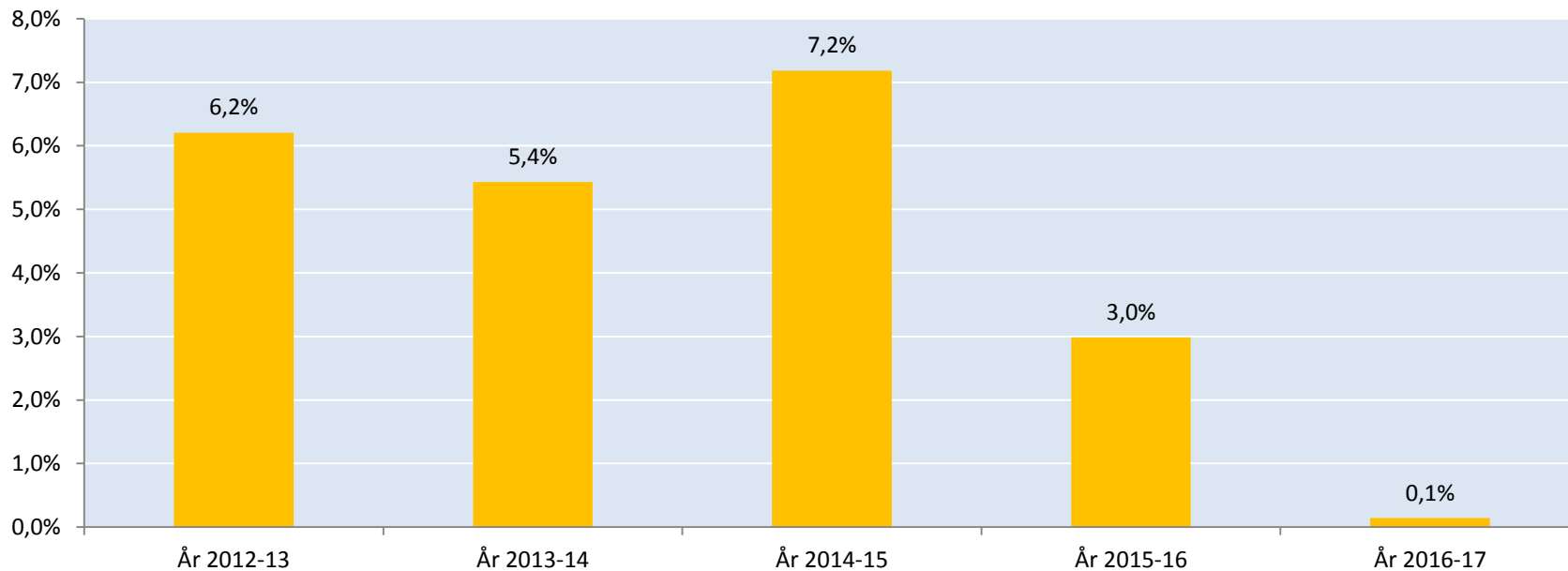
Kommun	Nyföretagsamma år 2012	Varav fortsatt aktiva år 2017	Överlevnadsgrad
	(antal)	(antal)	(procent)
Älvdalen	42	34	81,0%
Malung-Sälén	96	68	70,8%
Vansbro	39	27	69,2%
Gagnef	93	64	68,8%
Säter	87	58	66,7%
Falun	391	253	64,7%
Mora	133	84	63,2%
Orsa	43	27	62,8%
Leksand	120	74	61,7%
Hedemora	117	72	61,5%
Rättvik	90	55	61,1%
Borlänge	317	192	60,6%
Smedjebacken	73	44	60,3%
Avesta	156	92	59,0%
Ludvika	149	87	58,4%

5. Välfärdssektorn i Dalarna

- Antalet företagsamma inom välfärdssektorn i Dalarna har vuxit med i genomsnitt 4,4 procent per år under en femårsperiod.
- Under det senaste året mattades tillväxten betydligt jämfört med tidigare år.
- Gapet mellan de nyföretagsamma inom sektorn och de som avslutat sitt engagemang i sektorn är rekordliten.
- Kvinnor står för 51 procent av företagsamheten inom välfärdssektorn, jämfört med endast 29 procent i den totala ekonomin
- Mer än var tionde företagsam kvinna i Dalarna återfinns inom välfärdssektorn.

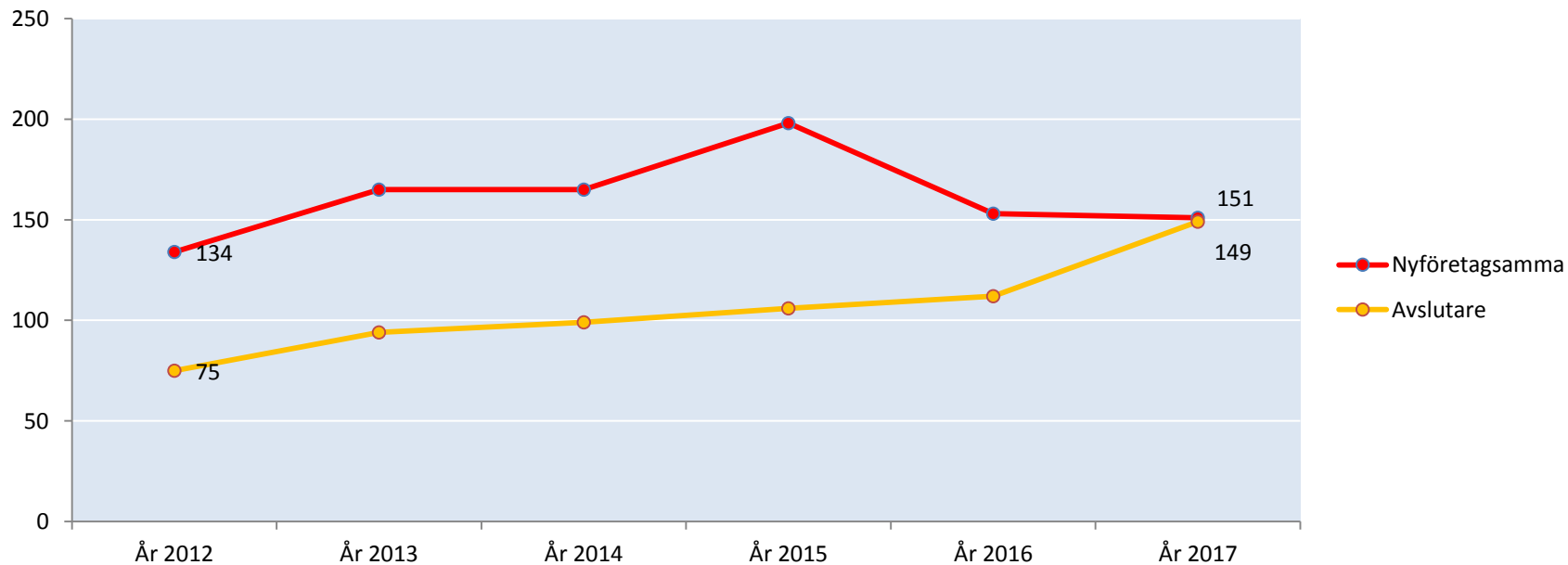
Kraftigt sjunkande tillväxt jämfört med tidigare år

Årlig tillväxt av antal företagsamma personer inom välfärdssektorn. År 2012-2017



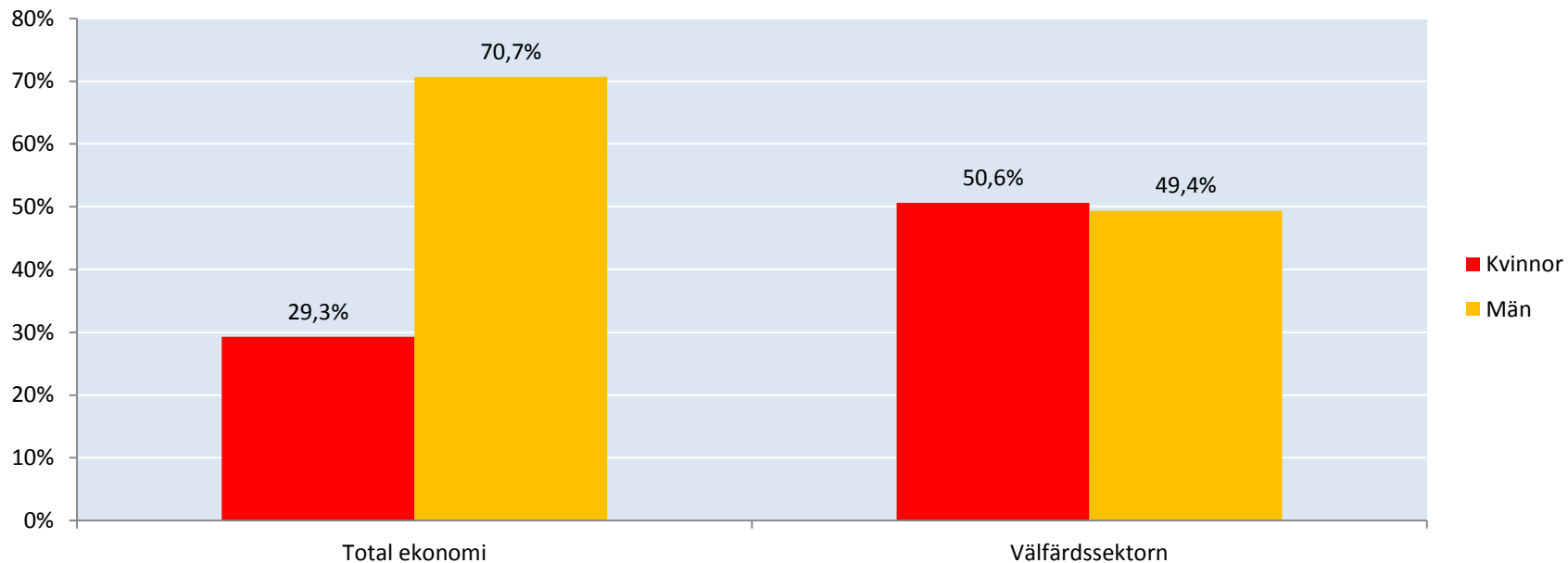
Minimal skillnad mellan antal nyföretagsamma och avslutare

Antal nyföretagsamma/avslutare inom välfärdssektorn. År 2012-2017



Kvinnor står för mer än hälften av de företagsamma personerna inom välfärdssektorn

Andel företagsamma inom total ekonomi och välfärdssektor, uppdelat på kön. År 2017



Välfärdssektorn är betydligt viktigare för de företagsamma kvinnorna - Mer än tio procent av länets företagsamma kvinnor hittas här

Välfärdssektorns andel av den totala företagsamheten, uppdelat på kön. År 2017

