

Företagsamheten 2018 Hallands län



Om undersökningen

- Svenskt Näringsliv presenterar varje år ny statistik över företagsamheten i Sverige.
- Syftet är att visa om antalet personer som har ett juridiskt och strategiskt ansvar för ett företag ökar eller minskar. Statistiken sätts i relation till populationen, för att ta hänsyn till befolkningsförändringar från år till år.
- Uppgifterna hämtas från UC AB i början av året och utgår från en totalundersökning av antalet företagsamma personer, snarare än antalet företag.
- En person räknas som företagsam om personen antingen:
 - har en F-skattsedel, eller
 - är delägare i ett aktivt handelsbolag, eller
 - är VD eller ordinarie styrelsemedlem i ett aktivt aktiebolag
- Individerna räknas bara en gång oavsett om personen ansvarar för ett eller flera företag
- Dessutom presenteras statistik över nyföretagsamma individer.
 - Nyföretagsamma personer är sådana som inte klassades som företagsamma förra året, men som gör det under innevarande år. På kommunnivå presenteras två olika mått av nyföretagsamheten. Dels de s.k. genuint nya, vilket är de som uppfyller ovanstående kriterium. Dels totalt nya, där även inflyttning av redan företagsamma personer ingår.
På nationell och länsnivå presenteras endast de s.k. genuint nya.

- **Nytt för i år:** I årets upplaga av företagsamheten har vi även specialstuderat tre variabler med koppling till företagsamheten på lokal och regional nivå: Den äldre företagsamheten, överlevnadsgraden hos de nyföretagsamma samt företagsamheten inom välfärdssektorn.
 - Den äldre företagsamheten avser personer som är äldre än 64 år. Data presenteras på såväl nationell, läns- som kommunnivå.
 - Överlevnadsgraden avser hur stor andel av de personer som registrerades som nyföretagsamma år 2012, och som fem år senare fortsatt är aktivt företagsamma. Även här presenteras data på nationell, läns- och kommunnivå.
 - Studien om välfärdssektorn har gått till på samma sätt som huvudundersökningen, med det tillägget att individerna ska kunna kopplas till en branschkod som tillhör den s.k. välfärdssektorn. Branschkoderna har utgått från Ekonomifaktas definition* av sektorn. Data presenteras endast på nationell och länsnivå.

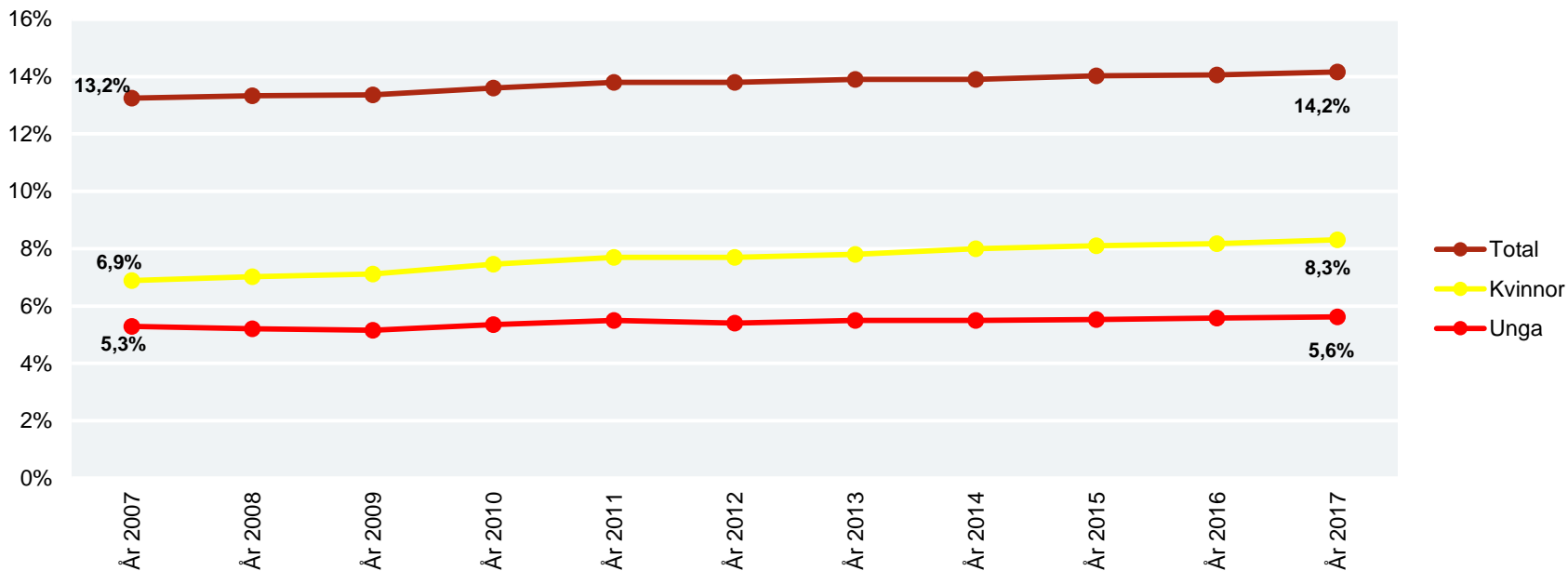
* <https://www.ekonomifakta.se/Fakta/Valfarden-i-privat-regi/sysselsatta-inom-valfardssektorn/Bransch-och-sektorsindelning>

1. Företagsamheten i Halland

- Andelen företagsamma personer i Halland växer återigen och når en ny toppnotering på 14,2%.
- Kvinnornas företagsamhet växer för femte mätningen i följd.
- Hallands företagsamhet tillhör Sverige-toppen i samtliga kategorier.
- Kungsbacka har Hallands högsta företagsamhet.
- Företagsamheten har vuxit snabbast i Falkenbergs kommun.

Ny toppnotering för företagsamheten i Halland - Kvinnornas företagsamhet stiger för femte mätningen i följd

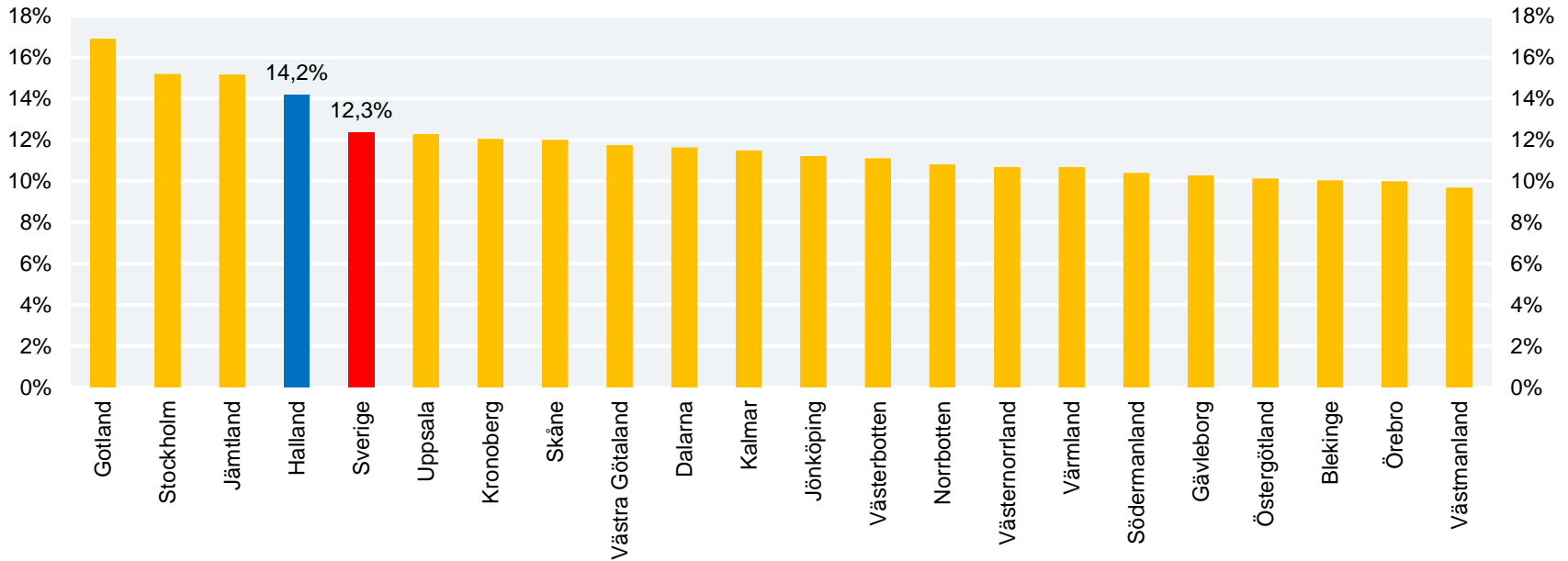
Utveckling av andelen företagsamma personer av befolkningen (16-74 år), 2007-2017



Med unga företagsamma avses åldersgruppen 16-34 år

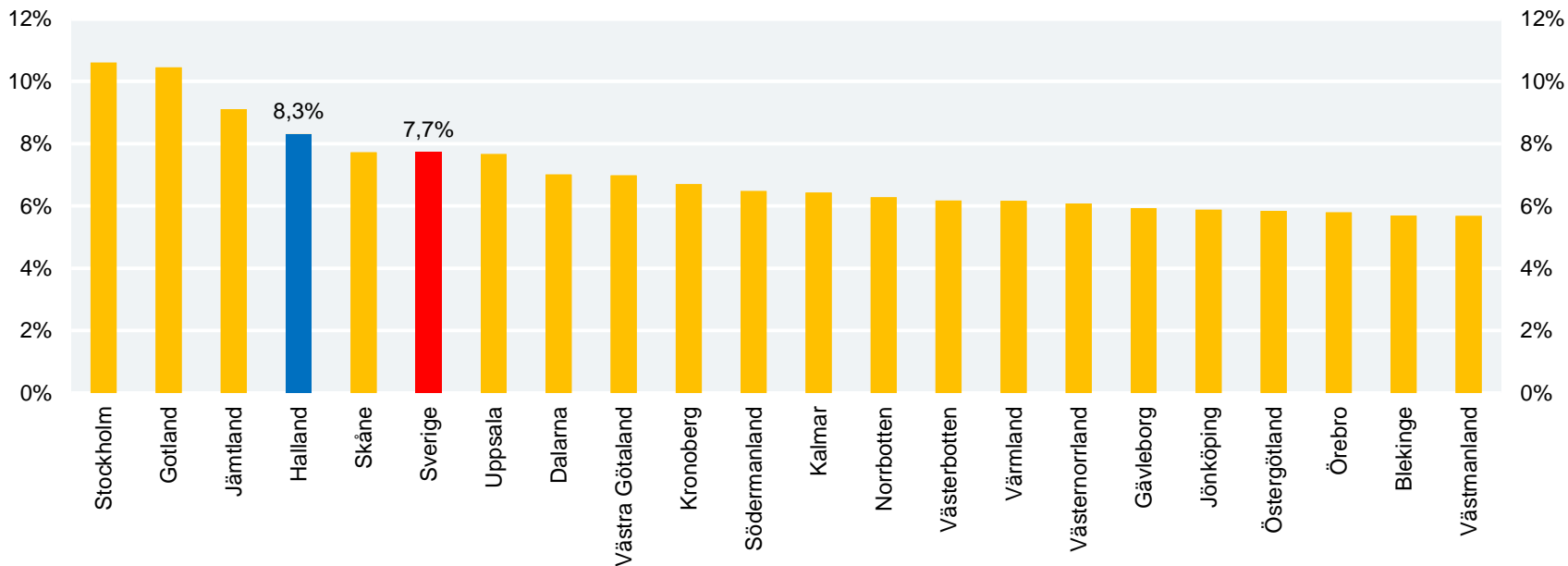
Rikets fjärde högsta företagsamhet

Andel företagsamma människor av befolkningen (16-74 år) per län, 2017



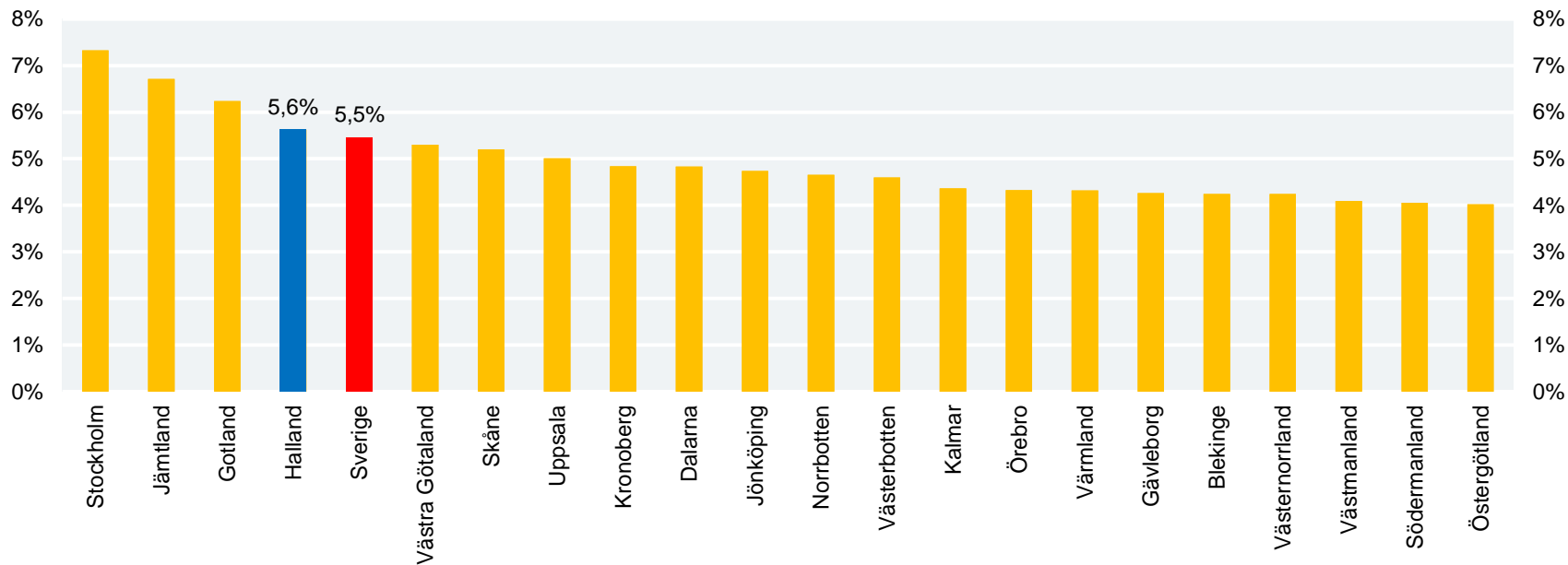
Drygt åtta procent av Hallands kvinnor är företagsamma – Fjärde starkast i Sverige

Kvinnors företagsamhet som andel av befolkningen (16-74 år) per län, 2017



Även företagsamheten hos de unga är fjärde högst

Yngres företagsamhet som andel av befolkningen (16-34 år) per län, 2017



Kungsbacka har länets högsta företagsamhet – Falkenberg växer snabbast

Företagsamhet i andel av befolkningen (16-74 år), 2017

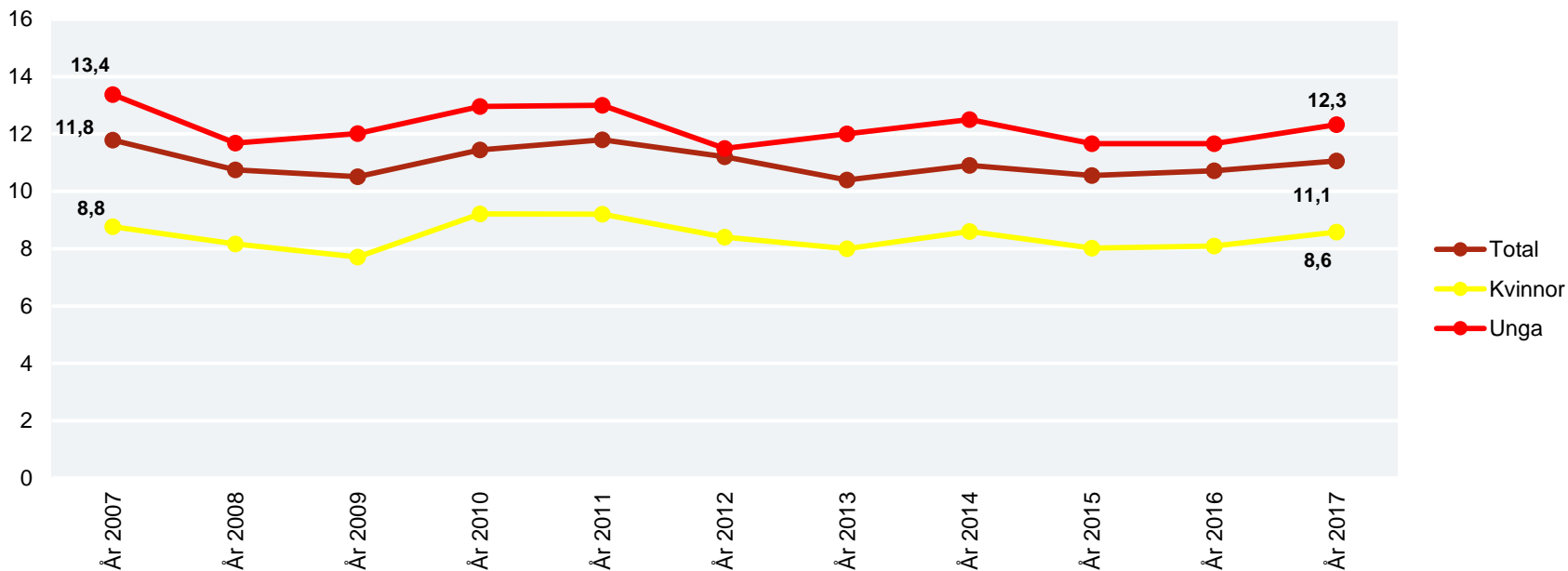
Kommun	Företagsamma (antal)	Företagsamma (procent)	Förändring från 2016 (procentenheter)	Företagsamma kvinnor (procent)	Företagsamma unga (procent)
Kungsbacka	10 170	17,9%	0,0	11,1%	6,3%
Laholm	2 808	15,7%	0,1	8,4%	6,5%
Falkenberg	4 599	14,7%	0,3	8,2%	5,9%
Varberg	6 313	14,1%	0,1	8,3%	5,7%
Hylte	876	11,5%	-0,1	5,5%	4,3%
Halmstad	7 854	10,9%	0,1	6,4%	5,0%

2. Nyföretagsamheten i Halland

- Nyföretagsamheten stiger överlag i länet.
- Och nyföretagsamheten för såväl kvinnor som unga går också framåt. Det gör länet helt unikt i hela riket.
- Sammantaget har Halland nu Sveriges näst högsta nivå på nyföretagsamheten.
- Den starkaste nyföretagsamheten hittas i Kungsbackas kommun.
- Nyföretagsamheten har däremot vuxit mest i Varberg.

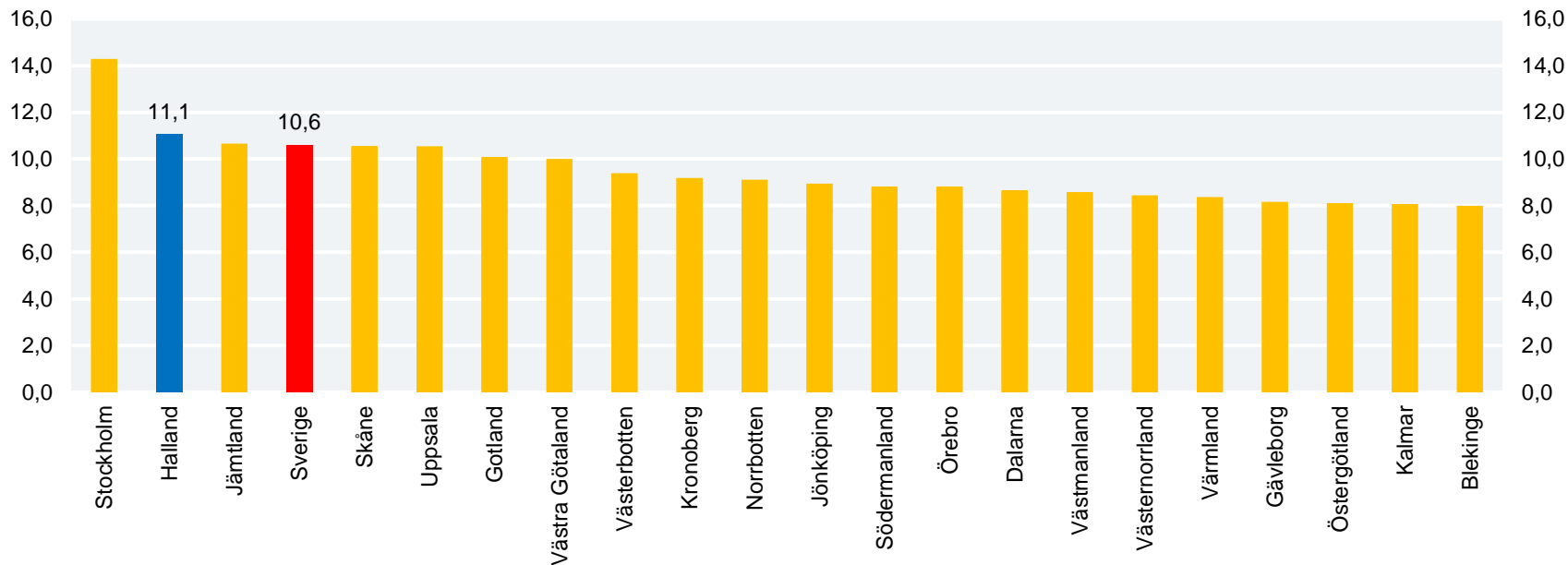
Halland unikt i Sverige – Nyföretagsamheten stiger i alla avseenden

Utveckling av antalet nyföretagsamma personer per 1 000 invånare (16-74 år), 2007-2017



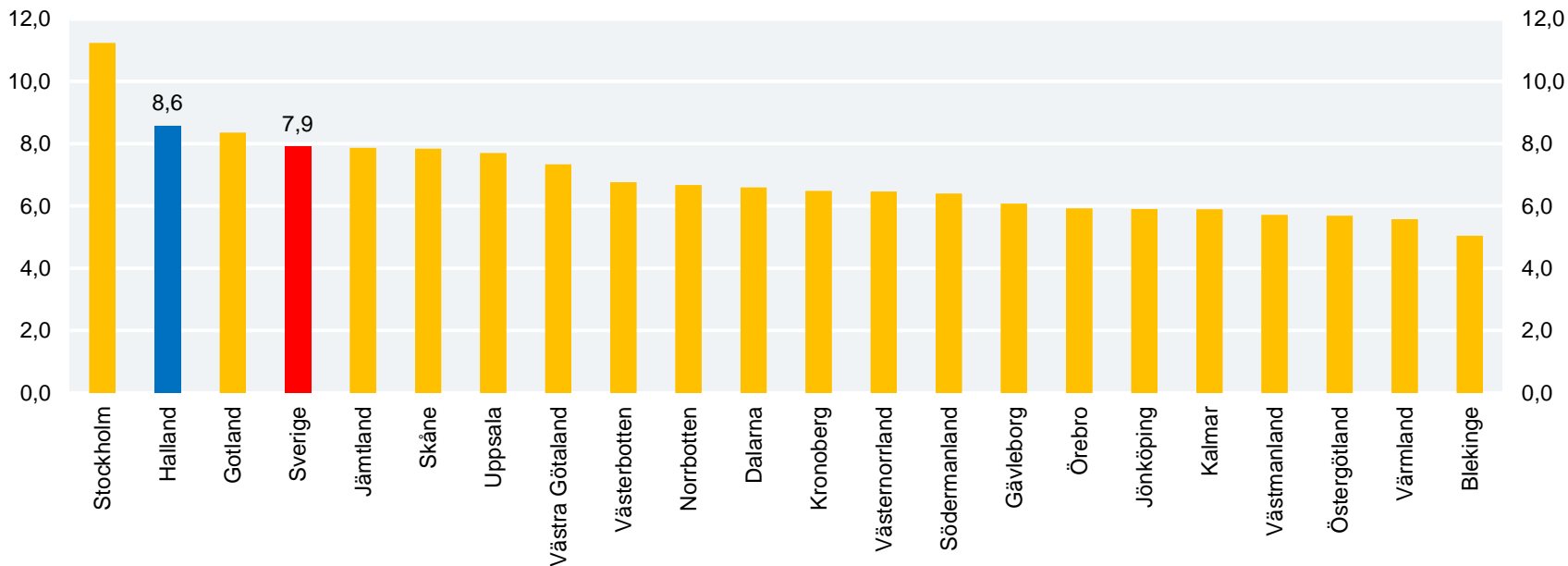
Halland har nu Sveriges näst högsta nyföretagsamhet

Antal nyföretagsamma personer per 1 000 invånare (16-74 år), 2017



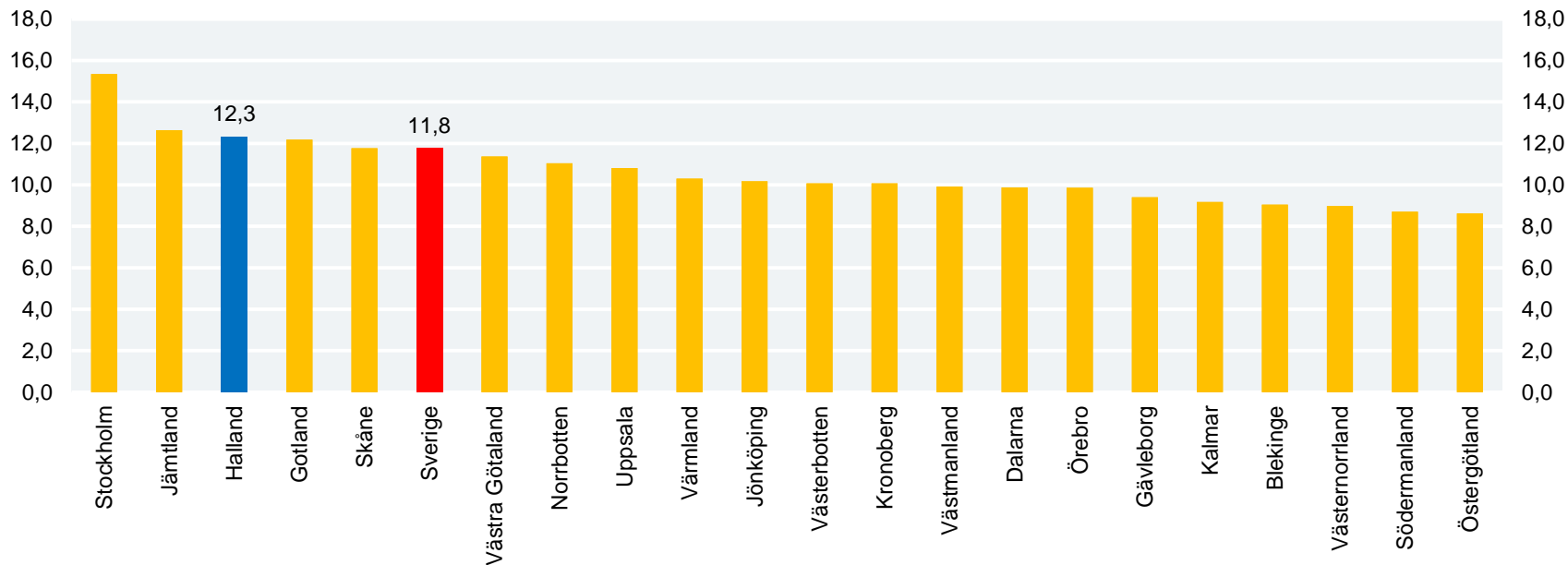
Även hos länets kvinnor är nyföretagsamheten näst högst i riket

Kvinnors nyföretagsamhet per 1 000 invånare (16-74 år), 2017



Och tredje högst nyföretagsamhet hos den yngre populationen

De yngres nyföretagsamhet per 1 000 invånare (16-34 år), 2017



Nyföretagsamheten är högst i Kungsbacka - Den har ökat mest i Varbergs kommun

Antal nyföretagsamma människor per 1 000 invånare (16-74 år), 2017

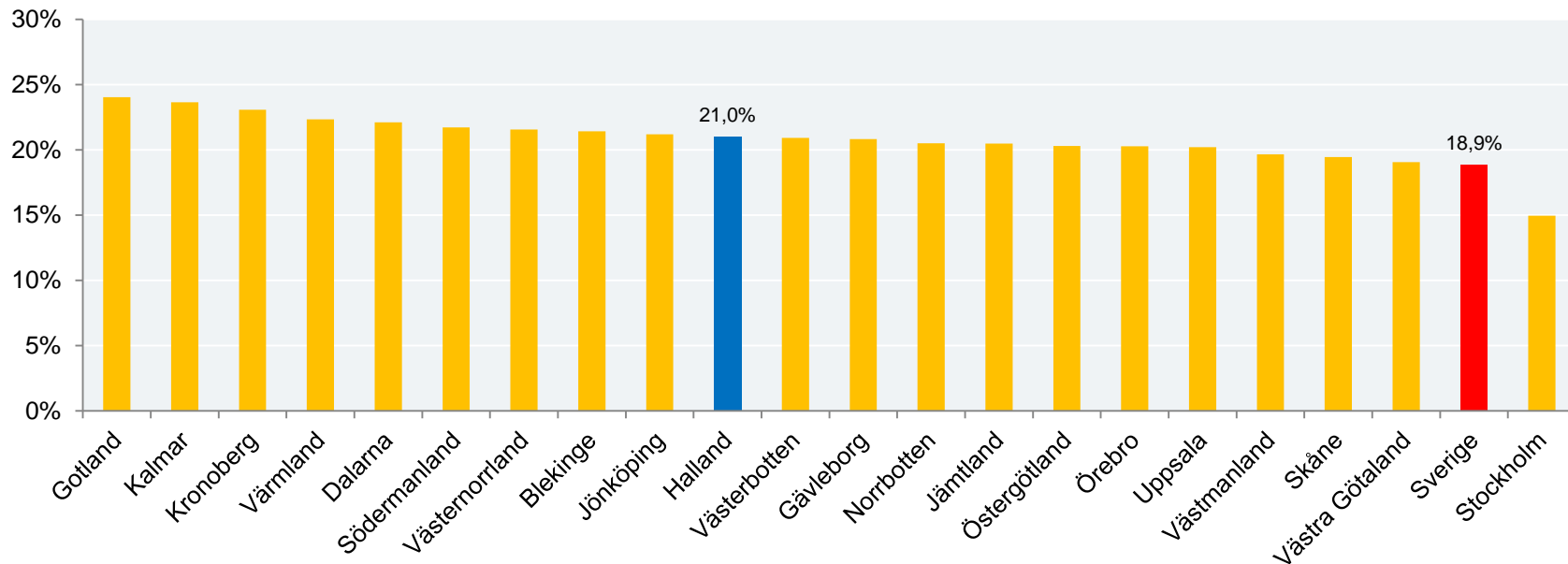
Kommun	Genuint nya (antal)	Genuint nya (per 1000 inv)	Totalt nya (inkl inflyttning) (antal)	Totalt nya (inkl inflyttning) (per 1000 inv)	Förändring från 2016 (per 1000 inv)	Totalt nya kvinnor (per 1000 inv)	Totalt nya unga (per 1000 inv)
Kungsbacka	751	13,2	1028	18,0	-0,6	13,4	19,9
Laholm	193	10,8	269	15,0	0,8	11,2	18,0
Falkenberg	342	10,9	455	14,5	1,8	11,5	16,4
Varberg	487	10,9	629	14,1	2,6	10,6	16,3
Halmstad	708	9,9	854	11,9	-0,5	8,6	14,3
Hylte	66	8,6	80	10,5	-0,2	7,0	10,4

3. De äldre företagsamma i Halland

- 21 procent av Hallands företagsamma personer är äldre än 64 år.
- Laholms kommun har den högsta andelen äldre företagsamma individer (26,1 procent)
- Kungsbacka uppvisar den lägsta andelen (18,7 procent)

Mer än var femte företagsam person är äldre än 64 år

Andel äldre än 64 år av den totala företagsamheten. År 2017.



Laholm har högst andel äldre företagsamma

Andel äldre än 64 år av den totala företagsamheten. År 2017.

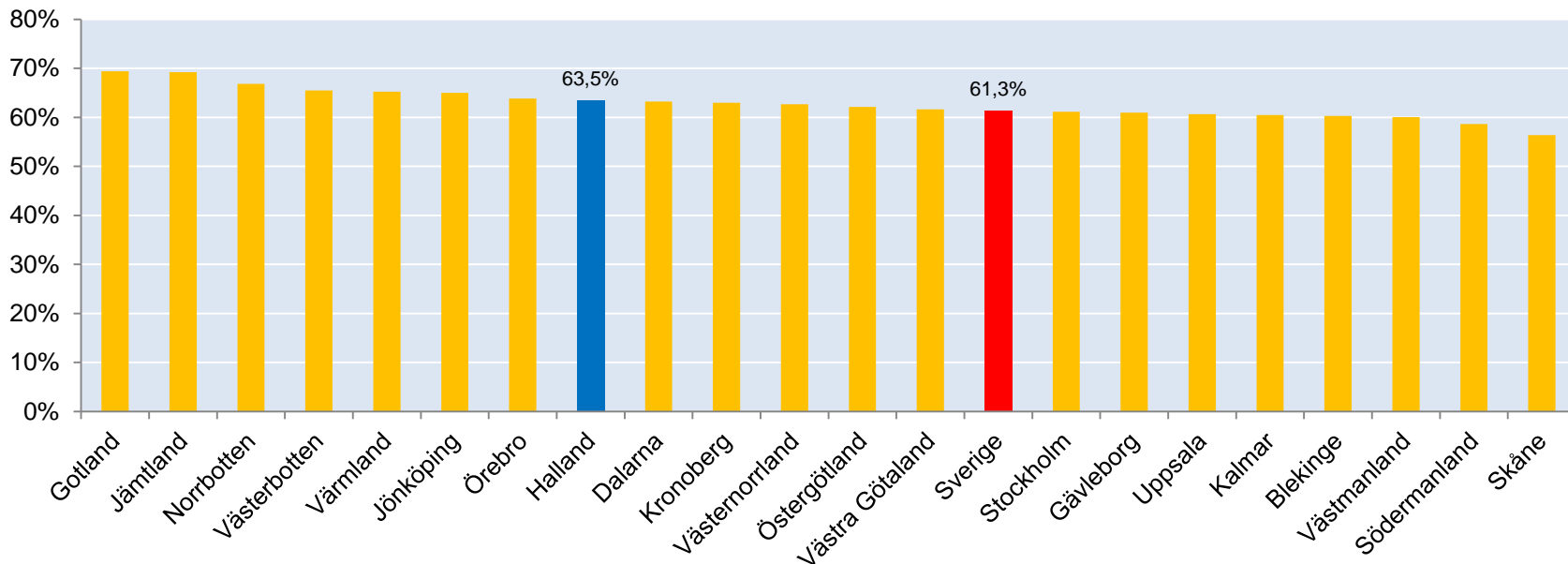
Kommun	Företagsamma	Varav äldre än 64 år	Andel äldre företagsamma
	(antal)	(antal)	(procent)
Laholm	2 808	734	26,1%
Falkenberg	4 599	1 123	24,4%
Hylte	876	208	23,7%
Varberg	6 313	1 350	21,4%
Halmstad	7 854	1 533	19,5%
Kungsbacka	10 170	1 903	18,7%

4. Överlevnadsgrad i Halland

- Av de nyföretagsamma personer som registrerades i Halland för fem år sedan är 63,5 procent fortsatt aktiva.
- Överlevnadsgraden i Halland ligger klart högre än riksgenomsnittet.
- Högst överlevnadsgrad hittas i länets mest företagsamma kommun, Kungsbacka.
- Endast 58 procent av de nyföretagsamma år 2012 i Halmstads kommun är fortsatt aktiva, vilket är lägst i länet.

Drygt 63 procent av de nyföretagsamma är fortsatt aktiva fem år senare – Klart högre än riksgenomsnittet

Andel fortsatt aktiva av de nyföretagsamma år 2012. År 2017



Kungsbacka har Hallands högsta överlevnadsgrad

Andel fortsatt aktiva av de nyföretagsamma år 2012. År 2017

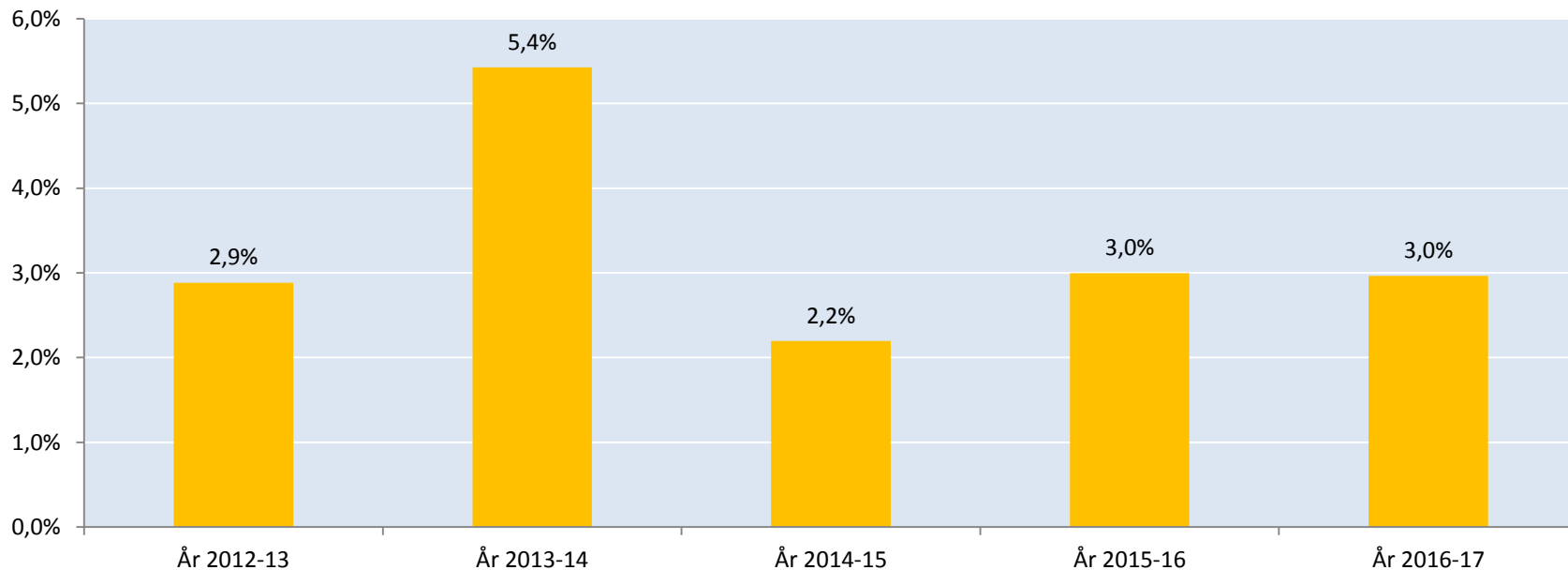
Kommun	Nyföretagsamma år 2012	Varav fortsatt aktiva år 2017	Överlevnadsgrad
	(antal)	(antal)	(procent)
Kungsbacka	802	544	67,8%
Varberg	455	299	65,7%
Hylte	57	37	64,9%
Falkenberg	303	188	62,0%
Laholm	177	107	60,5%
Halmstad	669	390	58,3%

5. Välfärdssektorn i Halland

- Antalet företagsamma inom välfärdssektorn i Halland har vuxit med i genomsnitt 3,3 procent per år under en femårsperiod.
- Halland är ett av fåtal län där tillväxten är fortsatt hög under det senaste året.
- Nyföretagsamheten nådde en ny toppnivå under året som gått.
- Kvinnor står för 51 procent av företagsamheten inom välfärdssektorn, jämfört med endast 29 procent i den totala ekonomin.
- Mer än tio procent av Hallands samtliga företagsamma kvinnor återfinns inom välfärdssektorn.

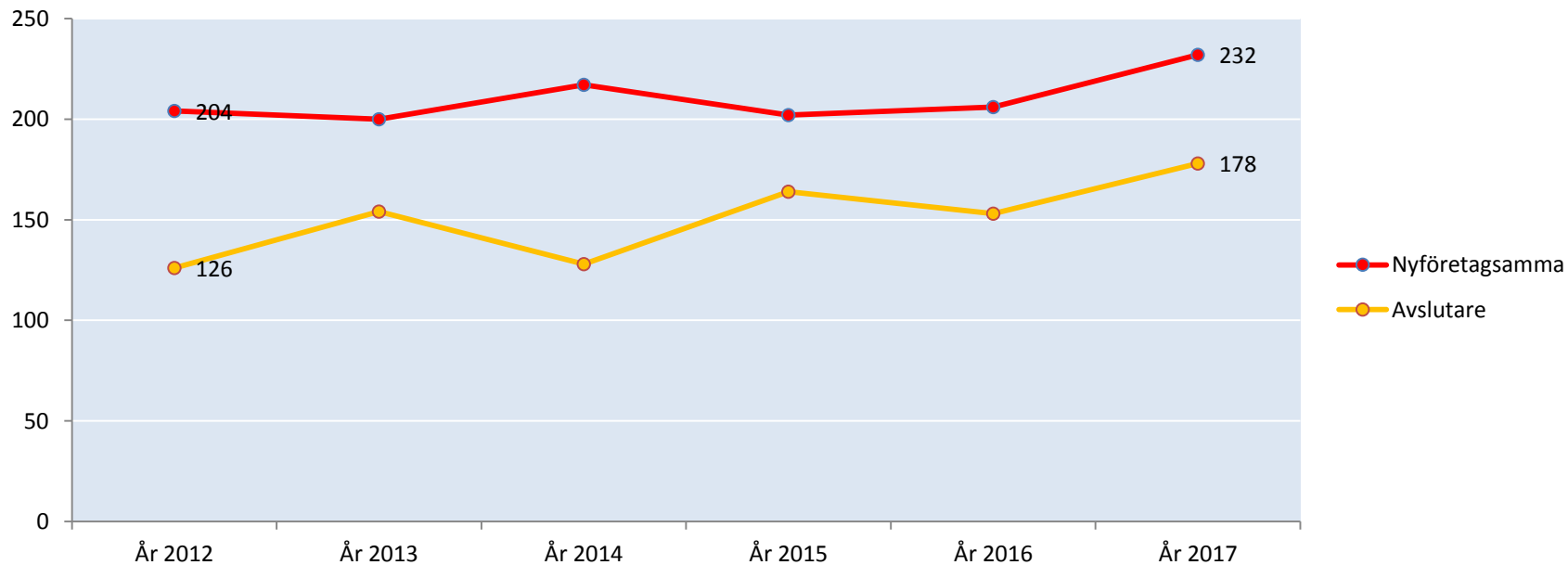
Halland – Ett av fåtal län som har fortsatt god tillväxt

Årlig tillväxt av antal företagsamma personer inom välfärdssektorn. År 2012-2017



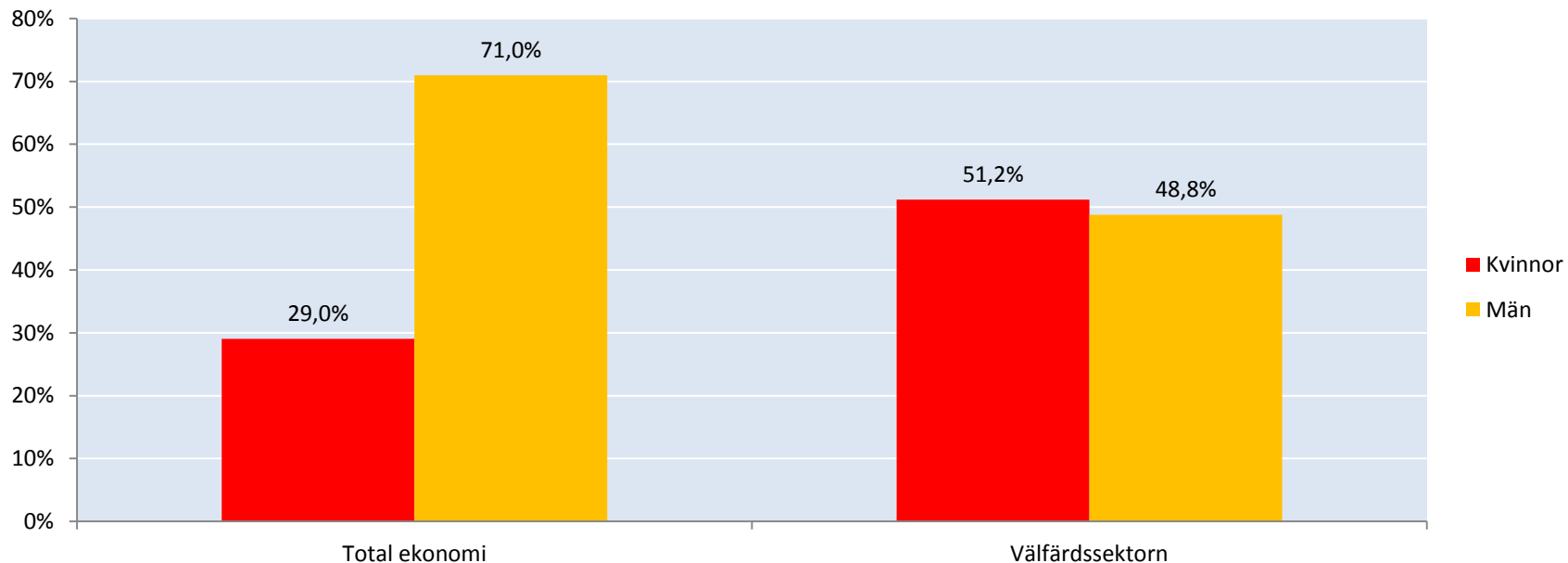
Såväl antal nyföretagsamma som avslutare fortsätter upp

Antal nyföretagsamma/avslutare inom välfärdssektorn. År 2012-2017



Kvinnor står för 51 procent av de företagsamma personerna inom välfärdssektorn

Andel företagsamma inom total ekonomi och välfärdssektor, uppdelat på kön. År 2017



Välfärdssektorn är betydligt viktigare för de företagsamma kvinnorna - Mer än tio procent av länets företagsamma kvinnor hittas här

Välfärdssektorns andel av den totala företagsamheten, uppdelat på kön. År 2017

