

Företagsamheten 2018

Blekinge län



Om undersökningen

- Svenskt Näringsliv presenterar varje år ny statistik över företagsamheten i Sverige.
- Syftet är att visa om antalet personer som har ett juridiskt och strategiskt ansvar för ett företag ökar eller minskar. Statistiken sätts i relation till populationen, för att ta hänsyn till befolkningsförändringar från år till år.
- Uppgifterna hämtas från UC AB i början av året och utgår från en totalundersökning av antalet företagsamma personer, snarare än antalet företag.
- En person räknas som företagsam om personen antingen:
 - har en F-skattsedel, eller
 - är delägare i ett aktivt handelsbolag, eller
 - är VD eller ordinarie styrelsemedlem i ett aktivt aktiebolag
- Individerna räknas bara en gång oavsett om personen ansvarar för ett eller flera företag
- Dessutom presenteras statistik över nyföretagsamma individer.
 - Nyföretagsamma personer är sådana som inte klassades som företagsamma förra året, men som gör det under innevarande år. På kommunnivå presenteras två olika mått av nyföretagsamheten. Dels de s.k. genuint nya, vilket är de som uppfyller ovanstående kriterium. Dels totalt nya, där även inflyttning av redan företagsamma personer ingår.
På nationell och länsnivå presenteras endast de s.k. genuint nya.

- **Nytt för i år:** I årets upplaga av företagsamheten har vi även specialstuderat tre variabler med koppling till företagsamheten på lokal och regional nivå: Den äldre företagsamheten, överlevnadsgraden hos de nyföretagsamma samt företagsamheten inom välfärdssektorn.
 - Den äldre företagsamheten avser personer som är äldre än 64 år. Data presenteras på såväl nationell, läns- som kommunnivå.
 - Överlevnadsgraden avser hur stor andel av de personer som registrerades som nyföretagsamma år 2012, och som fem år senare fortsatt är aktivt företagsamma. Även här presenteras data på nationell, läns- och kommunnivå.
 - Studien om välfärdssektorn har gått till på samma sätt som huvudundersökningen, med det tillägget att individerna ska kunna kopplas till en branschkod som tillhör den s.k. välfärdssektorn. Branschkoderna har utgått från Ekonomifaktas definition* av sektorn. Data presenteras endast på nationell och länsnivå.

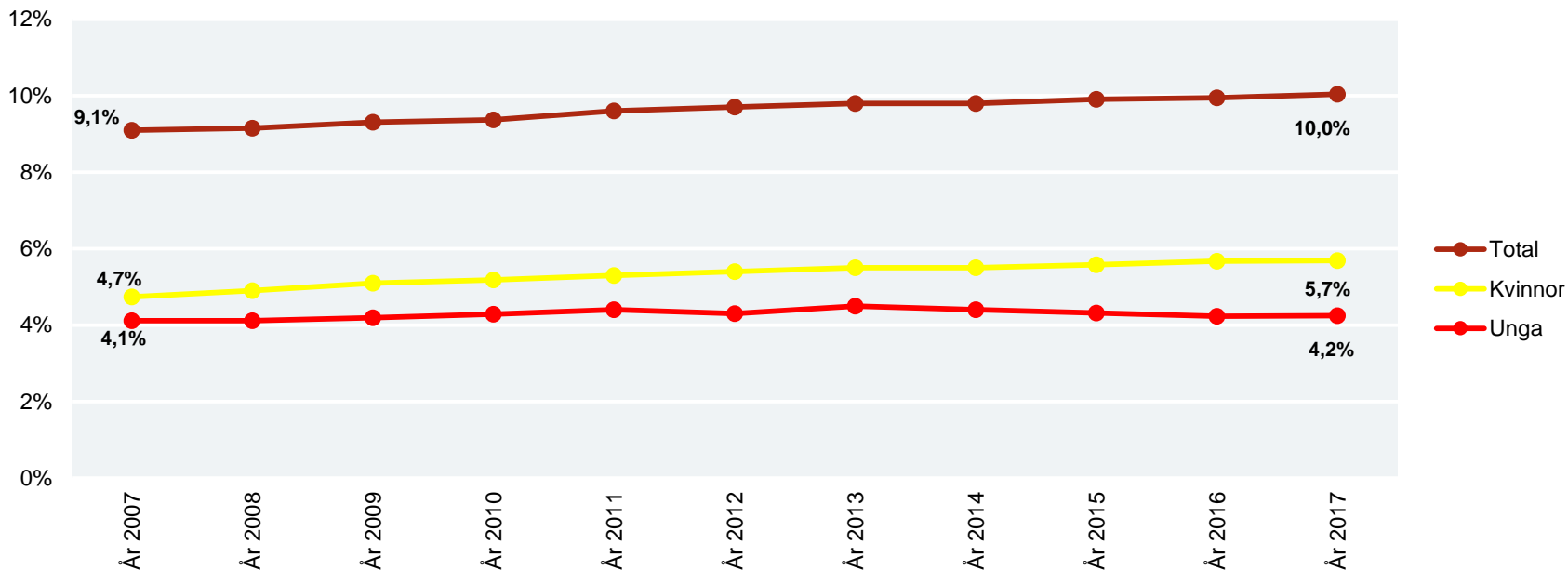
* <https://www.ekonomifakta.se/Fakta/Valfarden-i-privat-regi/sysselsatta-inom-valfardssektorn/Bransch-och-sektorsindelning>

1. Företagsamheten i Blekinge

- Andelen företagsamma personer i Blekinge växer något och når en ny toppnotering på 10%.
- Trots tillväxten är företagsamheten fortsatt bland de lägre i riket.
- Även bland kvinnor och de yngre tillhör företagsamheten en av de svagare i Sverige.
- Sölvesborg har Blekinges högsta företagsamhet.
- Företagsamheten har vuxit snabbast i Olofströms kommun.

Ny toppnotering för företagsamheten i Blekinge – En av tio personer är nu företagsamma

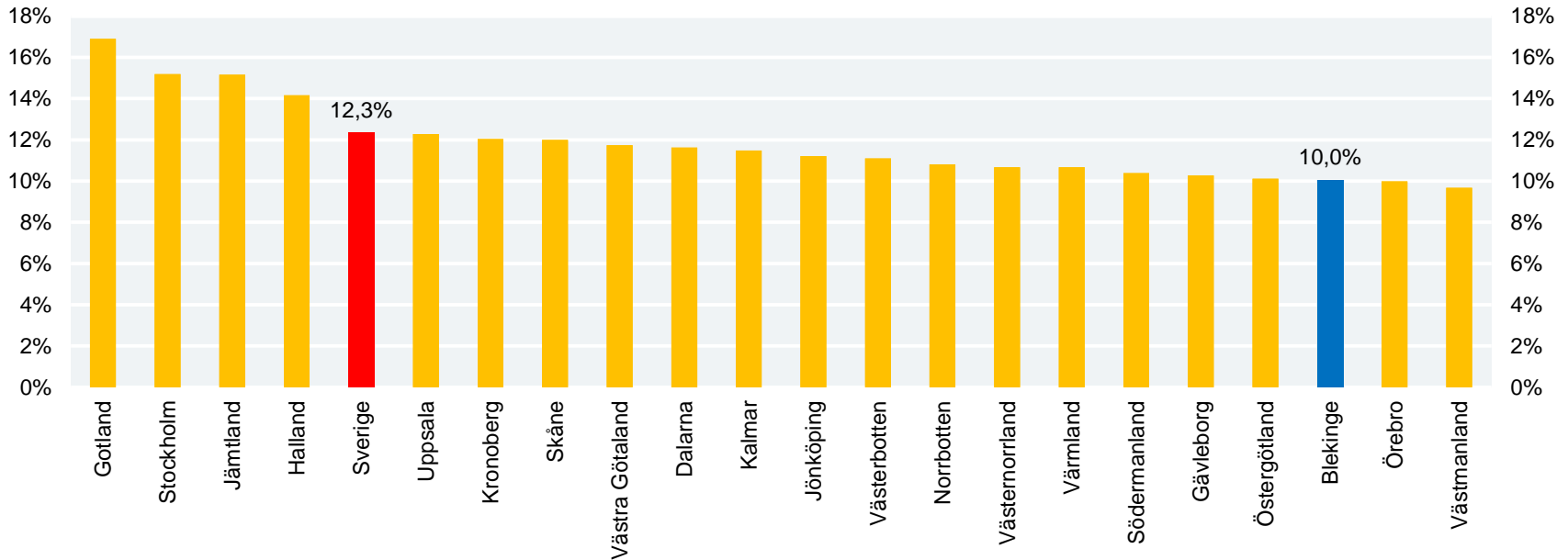
Utveckling av andelen företagsamma personer av befolkningen (16-74 år), 2007-2017



Med unga företagsamma avses åldersgruppen 16-34 år

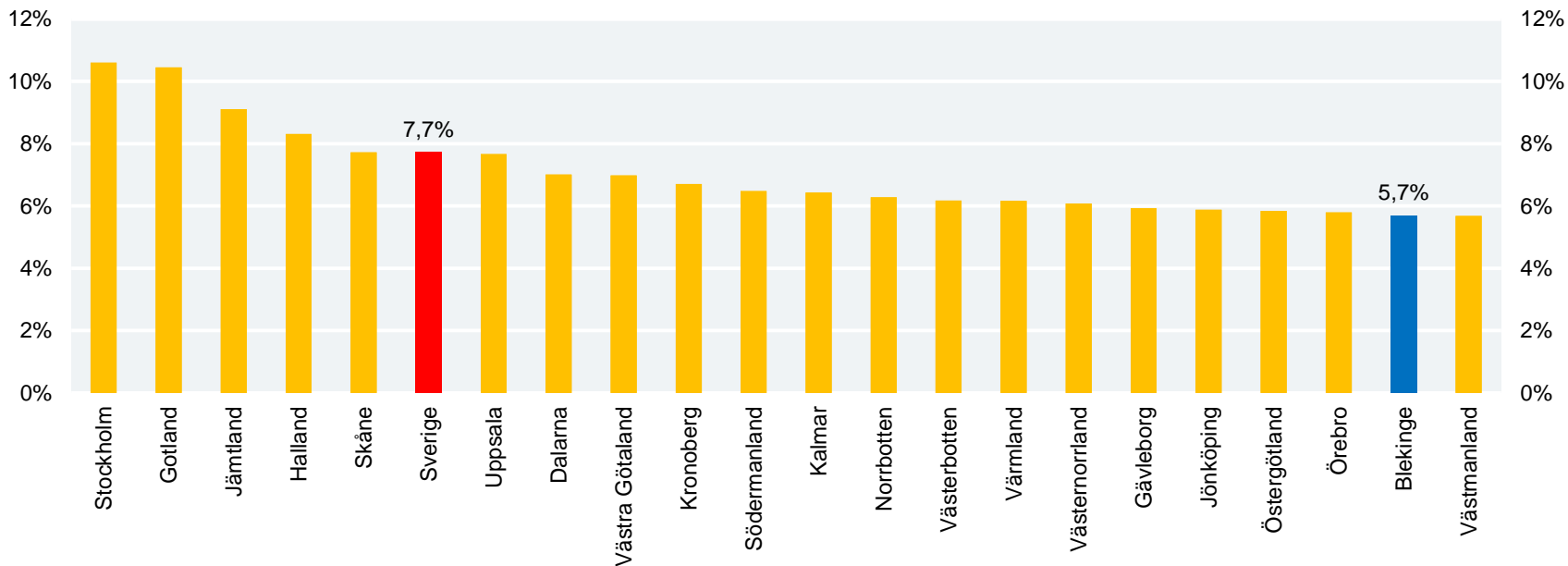
Rikets tredje lägsta företagsamhet

Andel företagsamma människor av befolkningen (16-74 år) per län, 2017



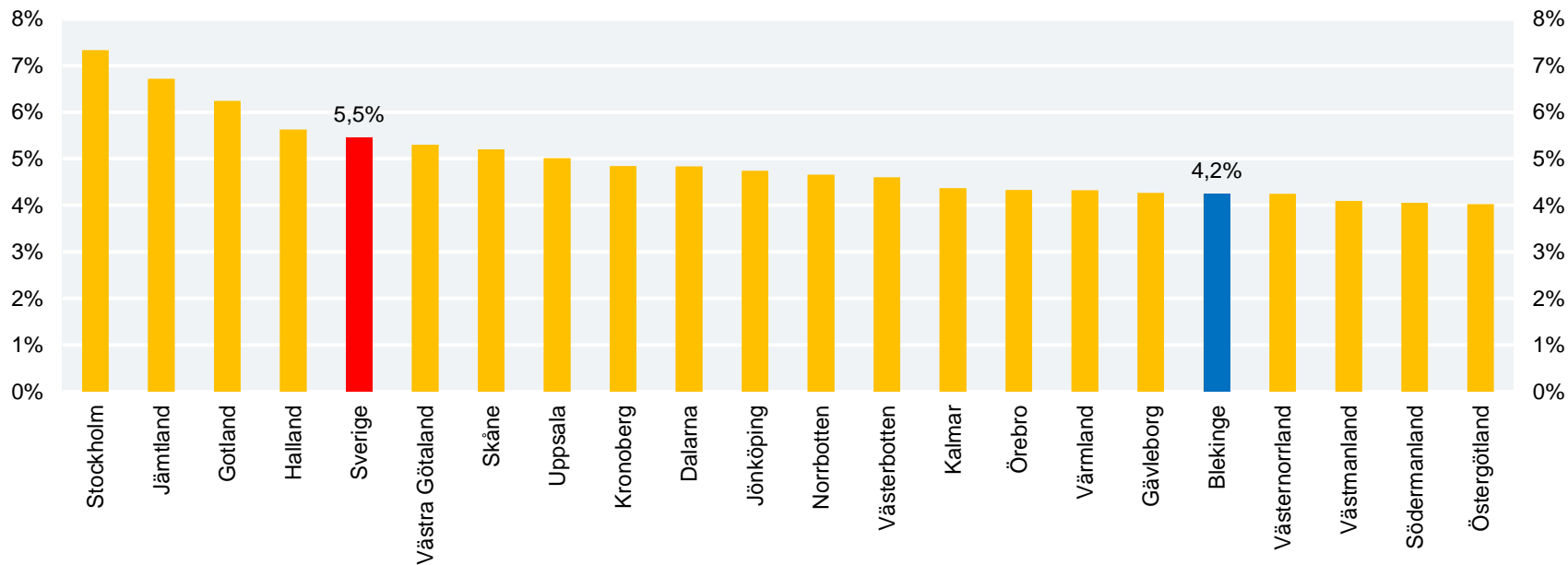
Knappt sex procent av Blekinges kvinnor är företagsamma - Näst svagast i riket

Kvinnors företagsamhet som andel av befolkningen (16-74 år) per län, 2017



Och rikets femte svagaste företagsamhet hos den unga populationen

Yngres företagsamhet som andel av befolkningen (16-34 år) per län, 2017



Sölvesborg har länets högsta företagsamhet. Olofström växer snabbast, men från låg nivå.

Företagsamhet i andel av befolkningen (16-74 år), 2017

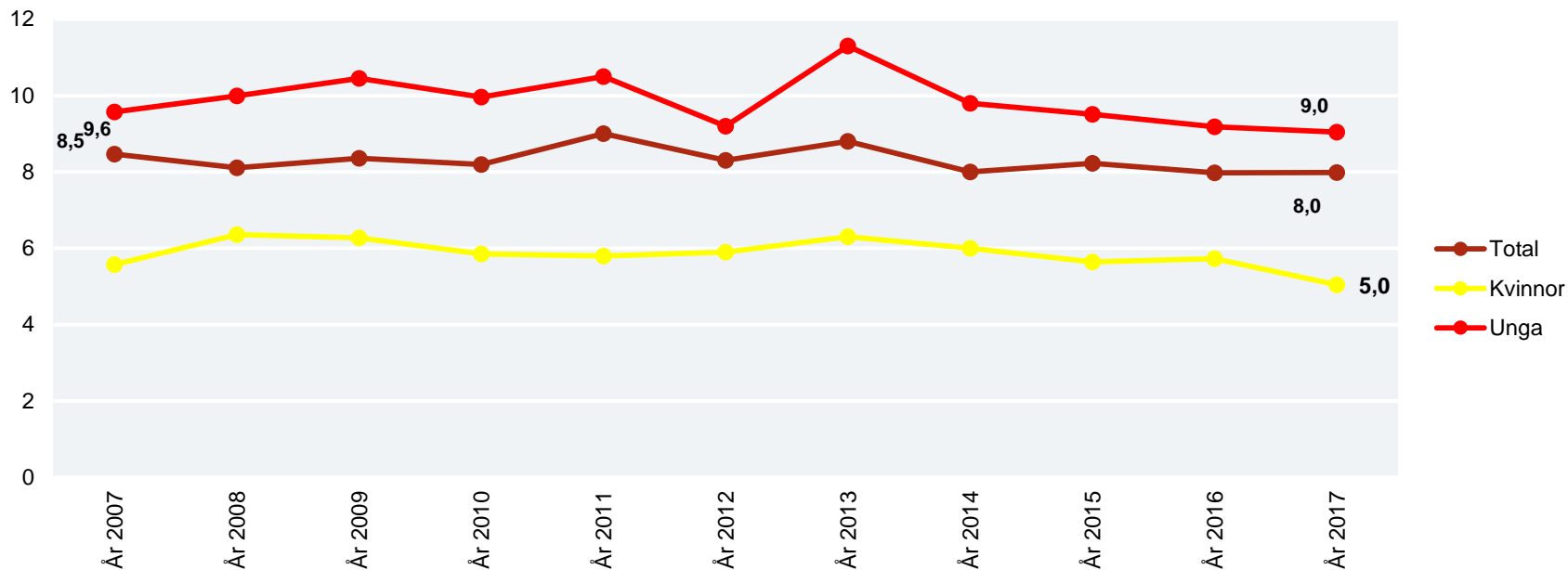
Kommun	Företagsamma	Företagsamma	Förändring från 2016	Företagsamma kvinnor	Företagsamma unga
	(antal)	(procent)	(procentenheter)	(procent)	(procent)
Sölvesborg	1 516	12,2%	-0,1	7,0%	4,9%
Karlshamn	2 316	10,1%	0,1	5,7%	4,5%
Ronneby	2 056	10,0%	0,0	5,4%	4,1%
Karlskrona	4 666	9,7%	0,1	5,7%	4,1%
Olofström	818	8,6%	0,3	4,7%	3,8%

2. Nyföretagsamheten i Blekinge

- Nyföretagsamheten ligger kvar på fjolårets nivå.
- Men nyföretagsamheten för såväl kvinnor som unga backar. För de yngre är det fjärde mätningen i följd som nyföretagsamheten går bakåt.
- Sammantaget har Blekinge Sveriges lägsta nivå på nyföretagsamheten.
- Den starkaste nyföretagsamheten hittas i Karlshamns kommun.
- Nyföretagsamheten har däremot vuxit mest i Olofström.

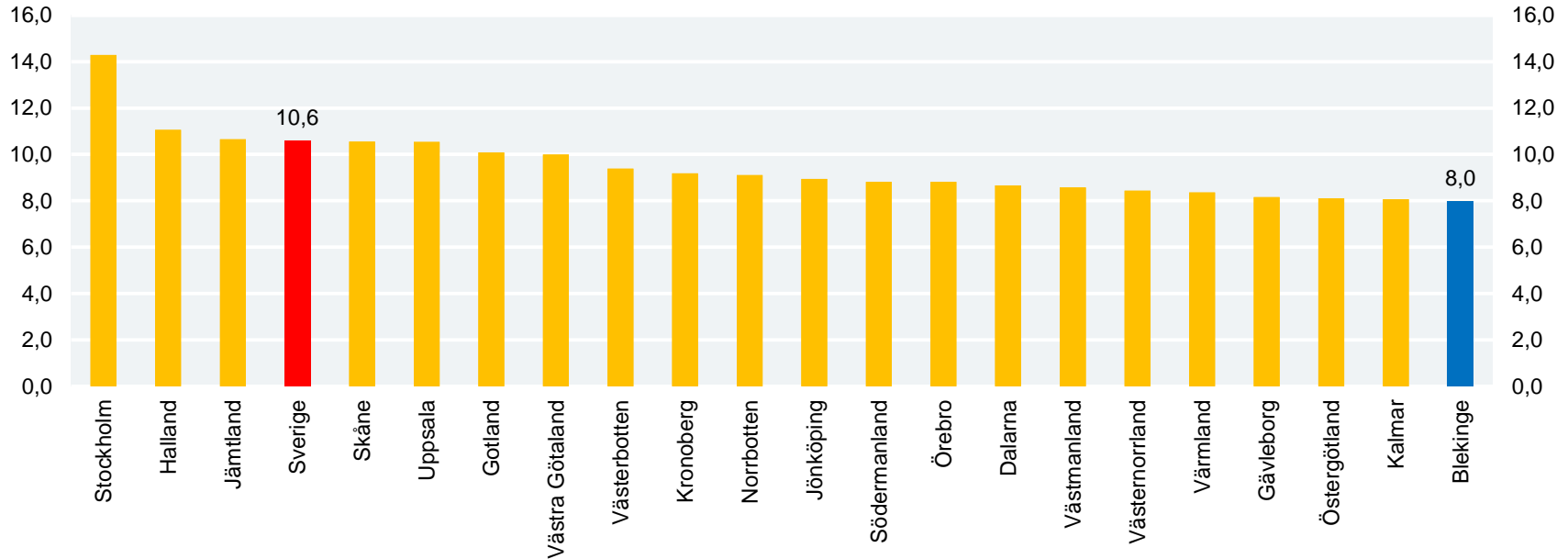
Oförändrad nyföretagsamhet, men stor nedgång för kvinnorna

Utveckling av antalet nyföretagsamma personer per 1 000 invånare (16-74 år), 2007-2017



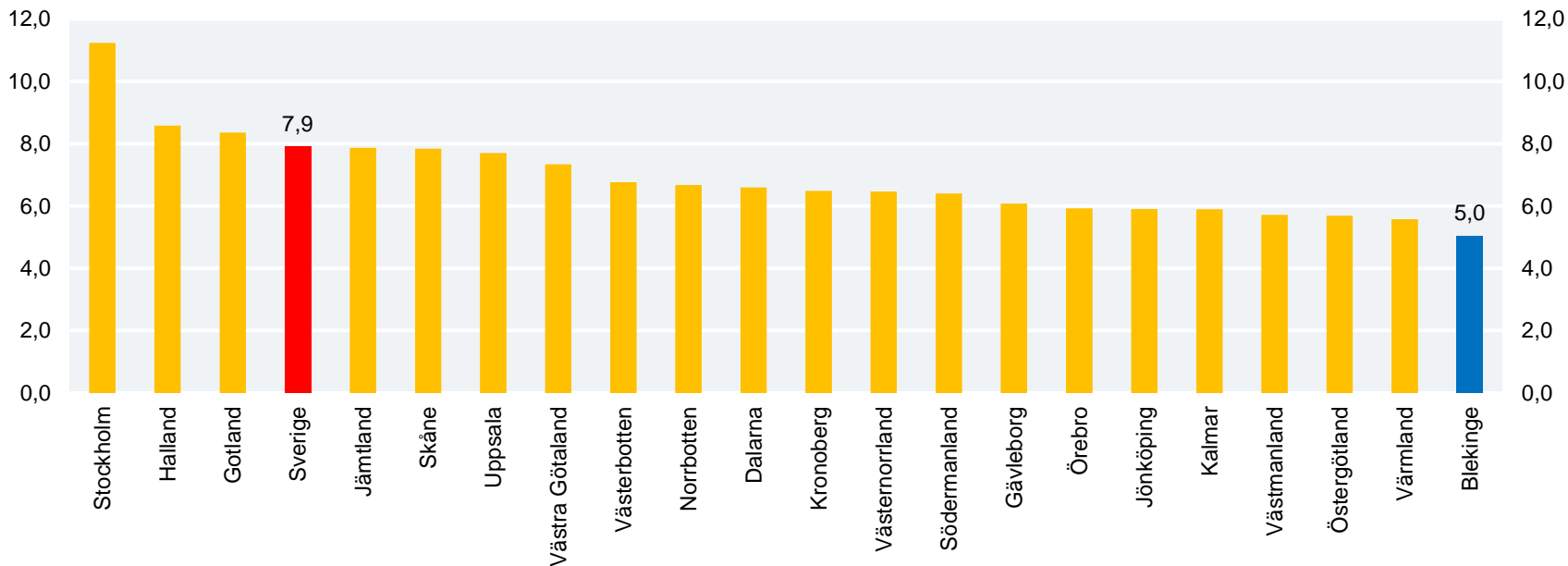
Blekinge har Sveriges lägsta nyföretagsamhet

Antal nyföretagsamma personer per 1 000 invånare (16-74 år), 2017



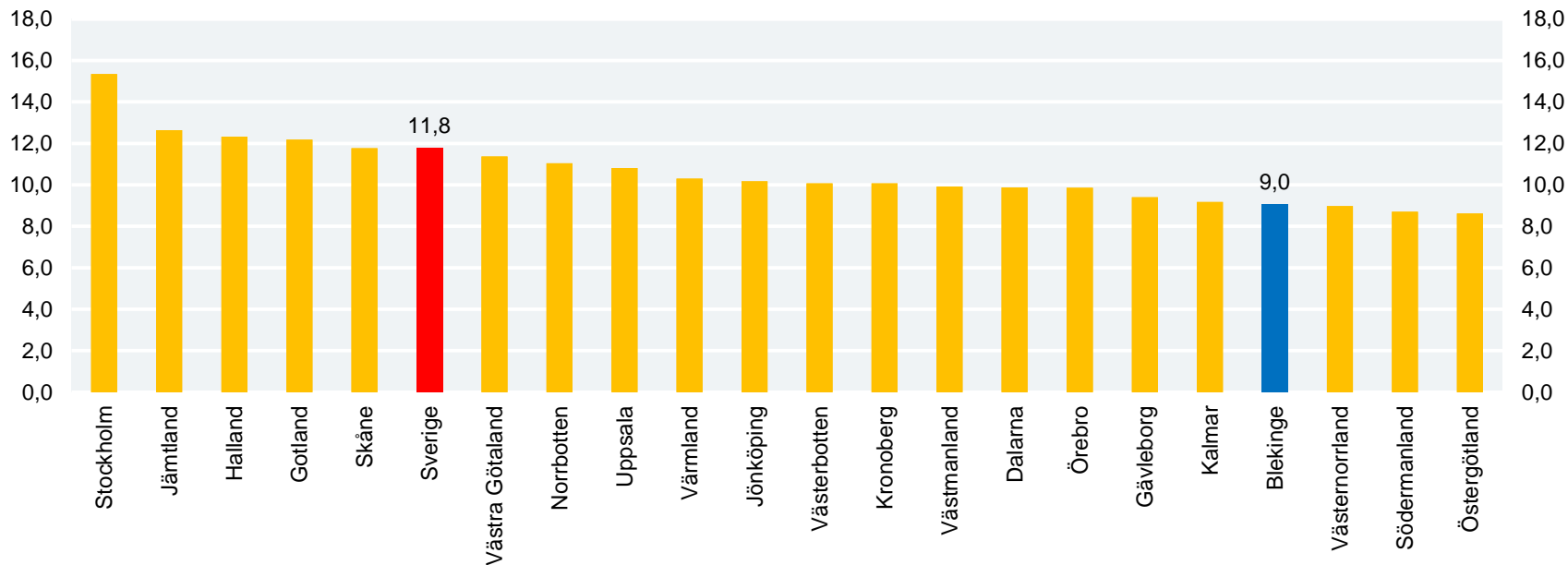
Även hos länets kvinnor ligger nyföretagsamheten lägst i hela riket

Kvinnors nyföretagsamhet per 1 000 invånare (16-74 år), 2017



Fjärde svagast nyföretagsamhet hos de yngre

De yngres nyföretagsamhet per 1 000 invånare (16-34 år), 2017



Nyföretagsamheten är högst i Karlshamn. Den har ökat mest i Olofströms kommun.

Antal nyföretagsamma människor per 1 000 invånare (16-74 år), 2017

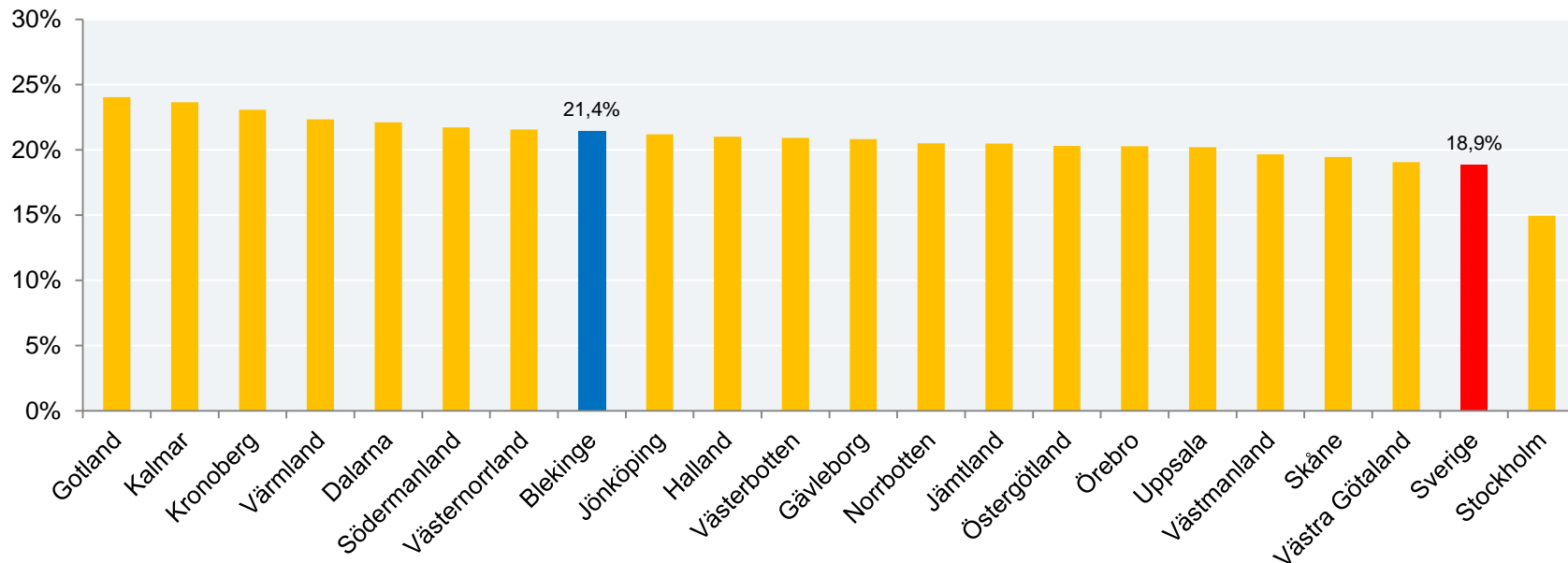
Kommun	Genuint nya (antal)	Genuint nya (per 1000 inv)	Totalt nya (inkl inflyttning) (antal)	Totalt nya (inkl inflyttning) (per 1000 inv)	Förändring från 2016 (per 1000 inv)	Totalt nya kvinnor (per 1000 inv)	Totalt nya unga (per 1000 inv)
Karlshamn	200	8,8	231	10,1	-0,8	6,4	11,1
Olofström	82	8,6	96	10,1	1,9	5,9	10,9
Karlskrona	388	8,1	472	9,9	0,4	6,9	11,8
Sölvesborg	87	7,0	115	9,2	-2,5	6,2	9,9
Ronneby	148	7,2	186	9,0	-0,6	4,9	11,6

3. De äldre företagsamma i Blekinge

- 21,4 procent av Blekinges företagsamma personer är äldre än 64 år.
- Sölvesborgs kommun har den högsta andelen äldre företagsamma individer (23,8 procent)
- Karlskrona uppvisar den lägsta andelen (19,6 procent)

Mer än var femte företagsam person är äldre än 64 år

Andel äldre än 64 år av den totala företagsamheten. År 2017.



Sölvesborg har högst andel äldre företagsamma

Andel äldre än 64 år av den totala företagsamheten. År 2017.

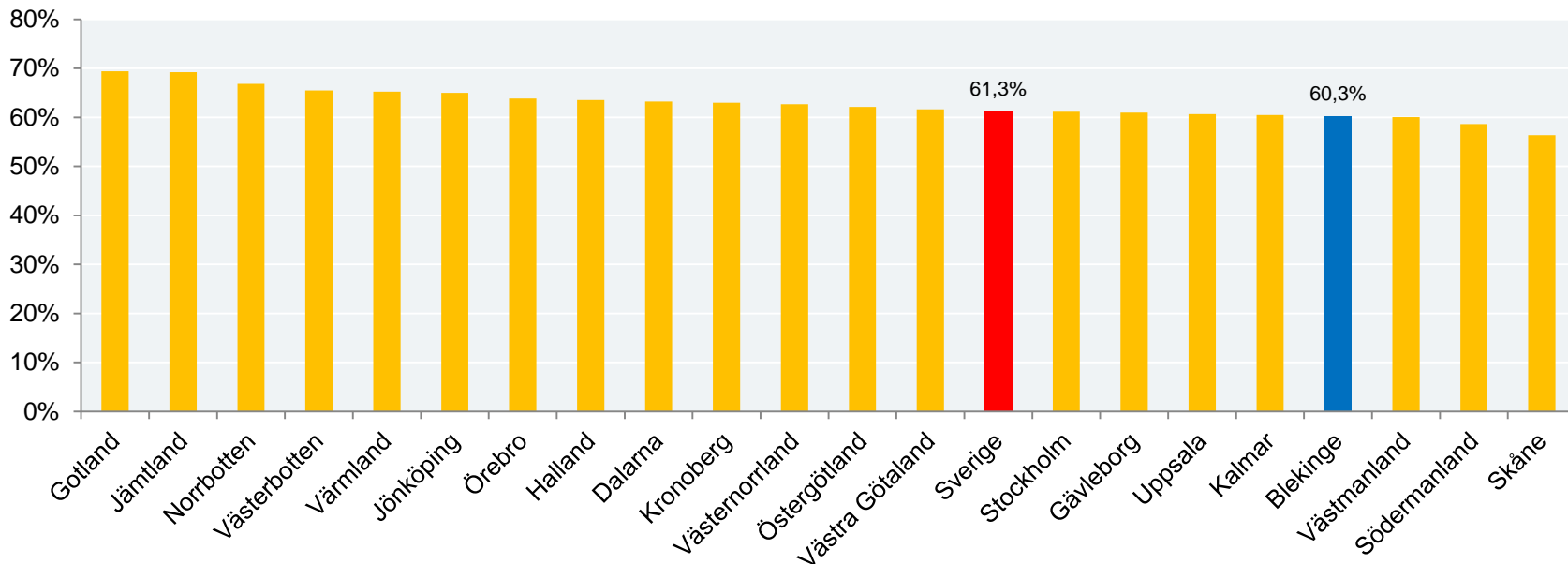
Kommun	Företagsamma	Varav äldre än 64 år	Andel äldre företagsamma
	(antal)	(antal)	(procent)
Sölvesborg	1516	361	23,8%
Ronneby	2056	480	23,3%
Olofström	818	183	22,4%
Karlshamn	2316	497	21,5%
Karlskrona	4666	914	19,6%

4. Överlevnadsgrad i Blekinge

- Av de nyföretagsamma personer som registrerades i Blekinge för fem år sedan är sex av tio fortsatt aktiva.
- Överlevnadsgraden i Blekinge ligger något lägre än riksgenomsnittet.
- Högst överlevnadsgrad hittas i länets mest företagsamma kommun, Sölvesborg.
- Endast 53 procent av de nyföretagsamma år 2012 i Olofströms kommun är fortsatt aktiva, vilket är lägst i länet.

Sex av tio nyföretagsamma är fortsatt aktiva fem år senare – Fjärde lägst i Sverige

Andel fortsatt aktiva av de nyföretagsamma år 2012. År 2017



Sölvesborg har Blekinges högsta överlevnadsgrad

Andel fortsatt aktiva av de nyföretagsamma år 2012. År 2017

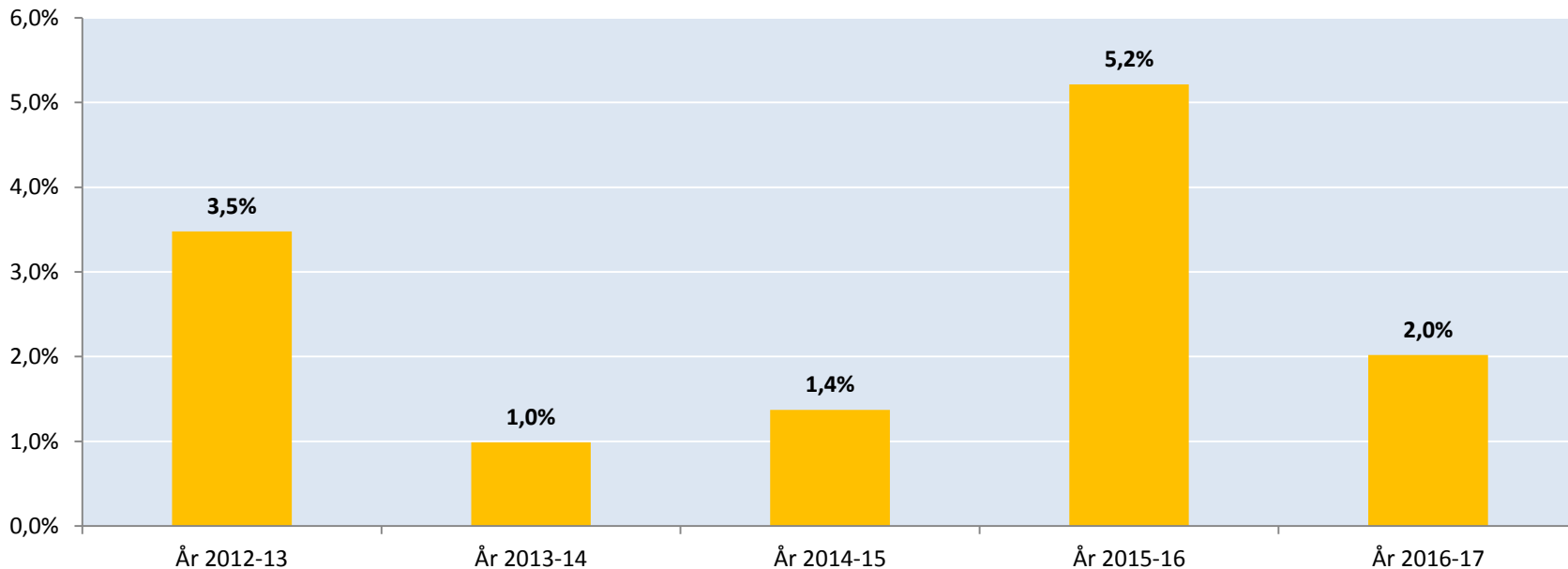
Kommun	Nyföretagsamma år 2012	Varav fortsatt aktiva år 2017	Överlevnadsgrad
	(antal)	(antal)	(procent)
Sölvesborg	142	93	65,5%
Karlskrona	403	253	62,8%
Ronneby	134	76	56,7%
Karlshamn	195	110	56,4%
Olofström	66	35	53,0%

5. Velfärdssektorn i Blekinge

- Antalet företagsamma inom velfärdssektorn i Blekinge har vuxit med i genomsnitt 2,6 procent per år under en femårsperiod.
- Under det senaste året mattades tillväxten betydligt jämfört med förra året.
- Nyföretagsamheten inom velfärdssektorn nådde en bottenivå under 2017.
- Kvinnor står för 48 procent av företagsamheten inom velfärdssektorn, jämfört med endast 27 procent i den totala ekonomin.
- Närmare nio procent av Blekinges samtliga företagsamma kvinnor återfinns inom velfärdssektorn.

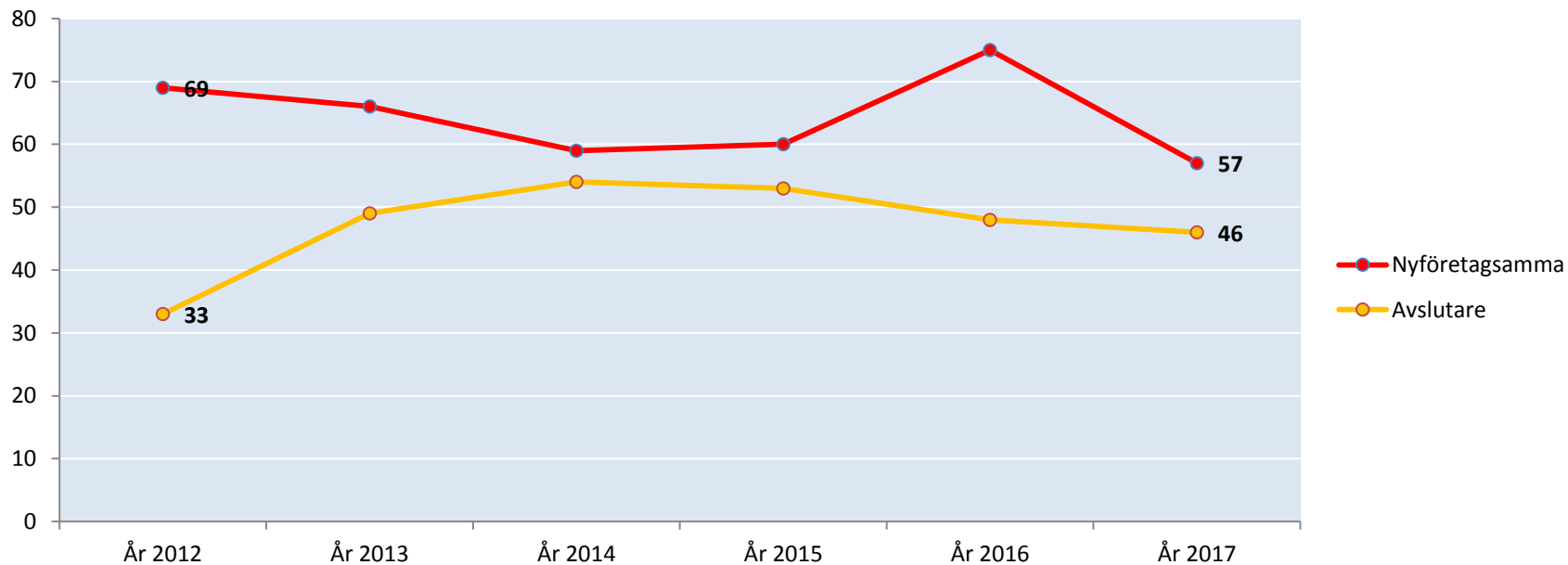
Kraftigt sjunkande tillväxt jämfört med förra året

Årlig tillväxt av antal företagsamma personer inom välfärdssektorn. År 2012-2017



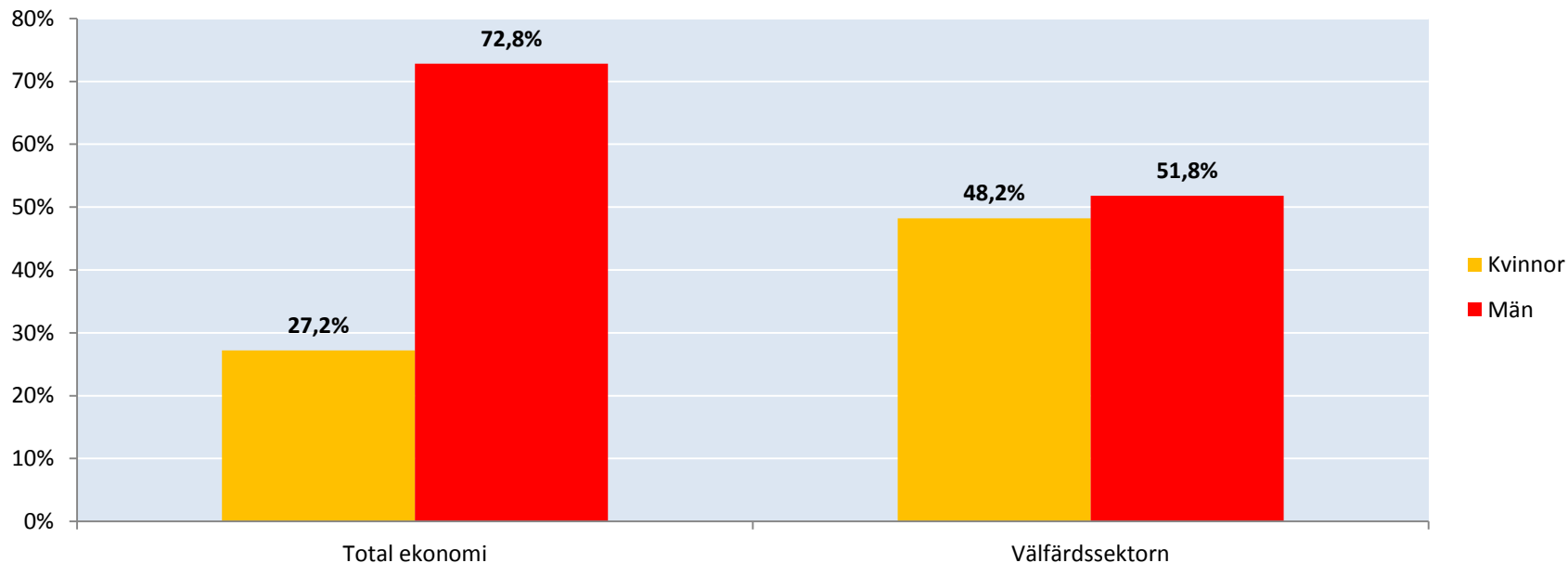
Bottennotering av nyföretagsamheten

Antal nyföretagsamma/avslutare inom välfärdssektorn. År 2012-2017



Kvinnor står för 48 procent av de företagsamma personerna inom välfärdssektorn

Andel företagsamma inom total ekonomi och välfärdssektor, uppdelat på kön. År 2017



Välfärdssektorn är betydligt viktigare för de företagsamma kvinnorna - Närmare nio procent av länets företagsamma kvinnor hittas här

Välfärdssektorns andel av den totala företagsamheten, uppdelat på kön. År 2017

