

Företagsamheten 2020

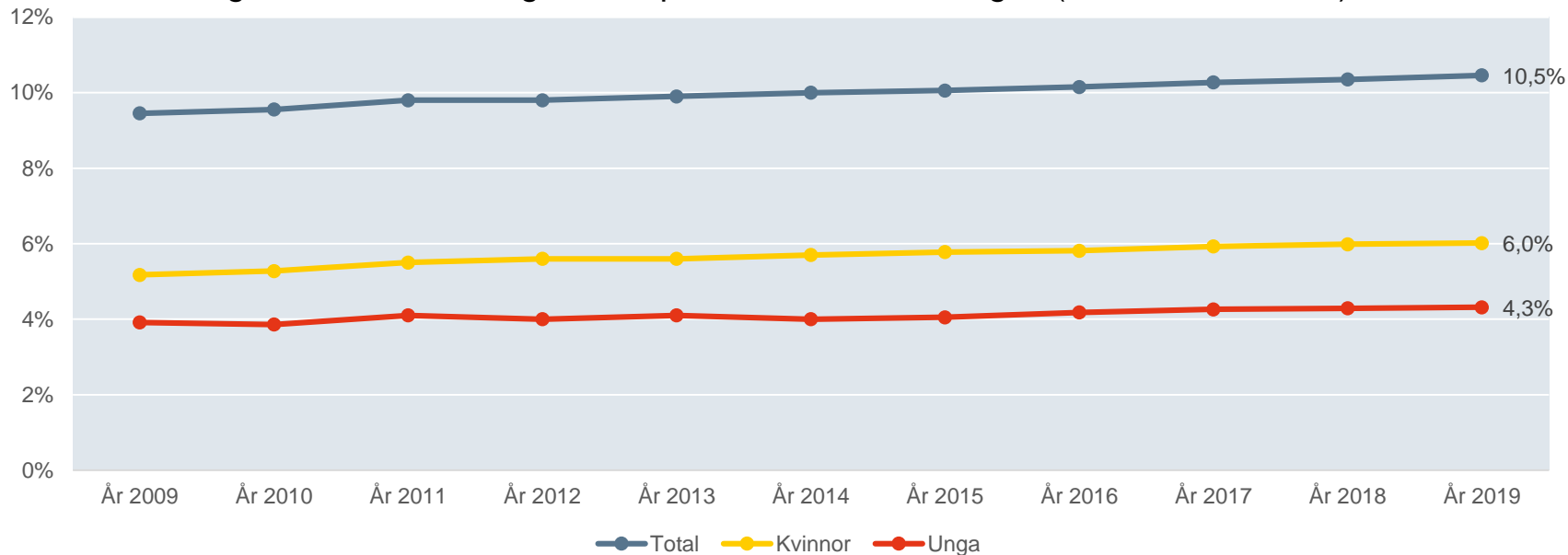
Gävleborgs län

Företagsamheten i Gävleborgs län

- Den långsiktiga trenden mot en högre företagsamhet fortsätter i årets mätning med en liten ökning.
- Länets företagsamhet är dock fortsatt en av de svagaste i riket.
- Kvinnors företagsamhet står stilla jämfört med förra året.
- Det finns drygt 9 300 fler företagsamma män än kvinnor i länet.
- Länets företagsamhet bland de yngre står stilla för andra mätningen i följd.
- Nordanstig har länets högsta företagsamhet.
- Företagsamheten växer snabbast i Ockelbo kommun.

Tidsserie - Företagsamheten

Utveckling av andelen företagsamma personer av befolkningen (16-74 år, 16-34 år), 2009-2019

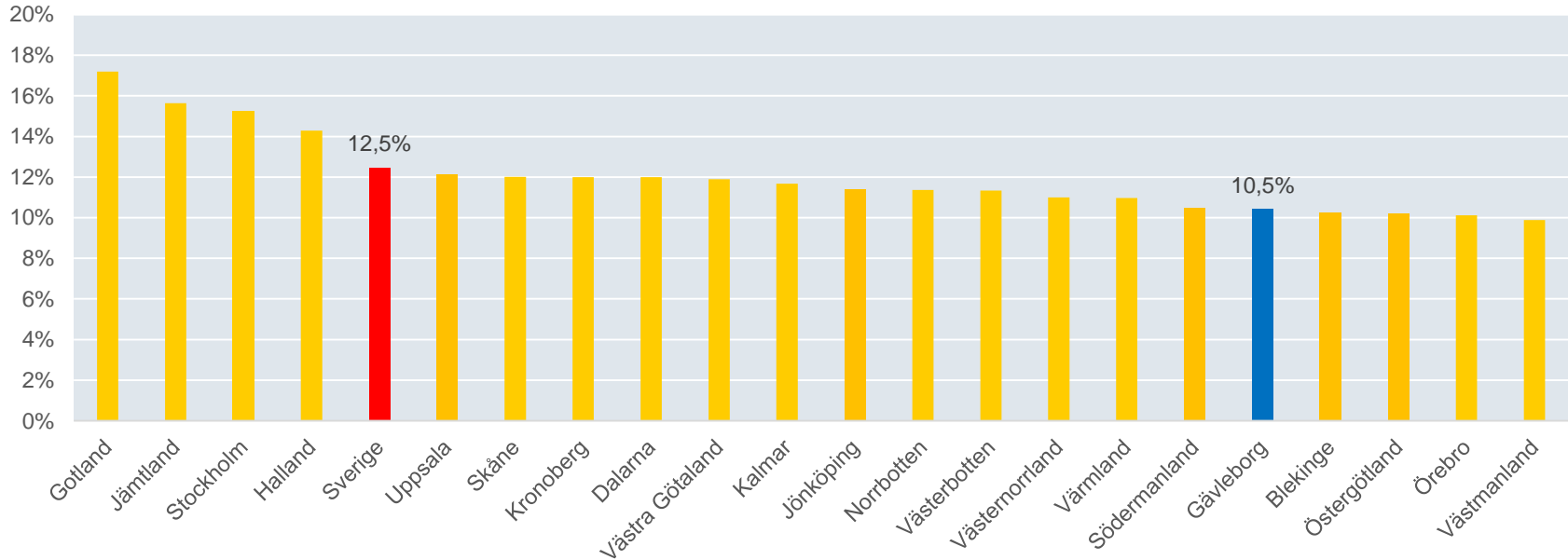


Gävleborgs län

Källa: Svenskt Näringsliv, UC

Länsjämförelser – Den totala företagsamheten

Andel företagsamma personer av befolkningen (16-74 år) per län, år 2019

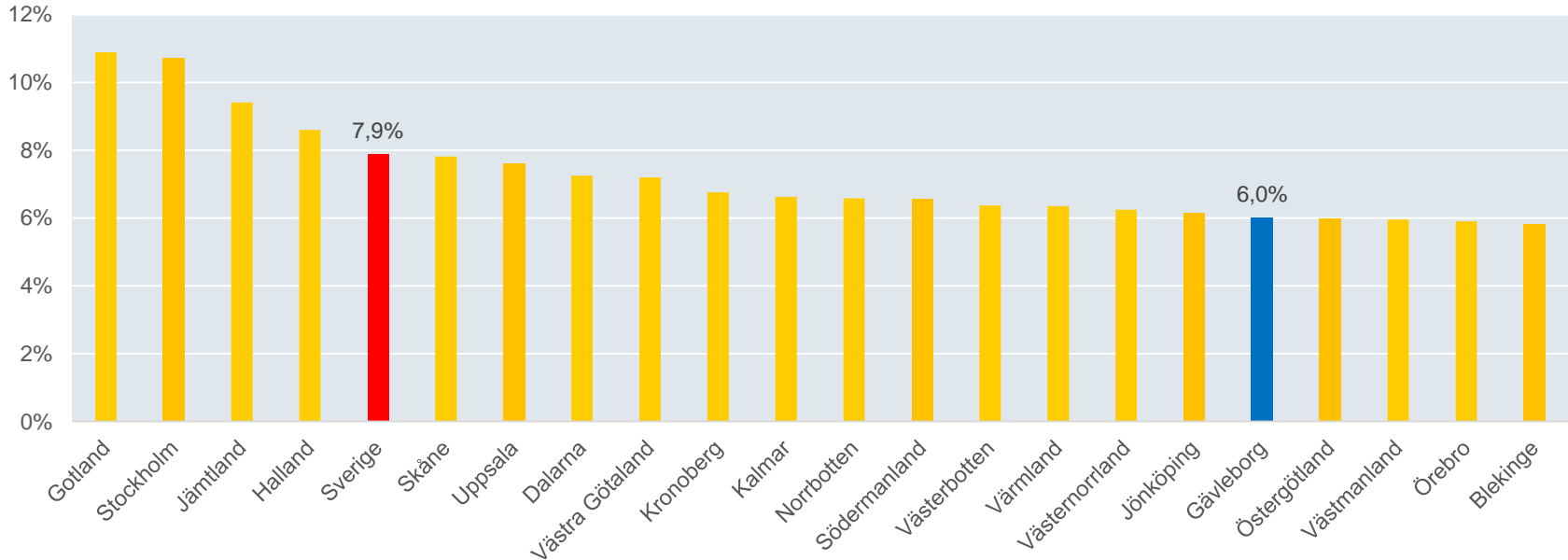


Gävleborgs län

Källa: Svenskt Näringsliv, UC

Länsjämförelser – Kvinnors företagsamhet

Andel företagsamma kvinnor av befolkningen (16-74 år) per län, år 2019

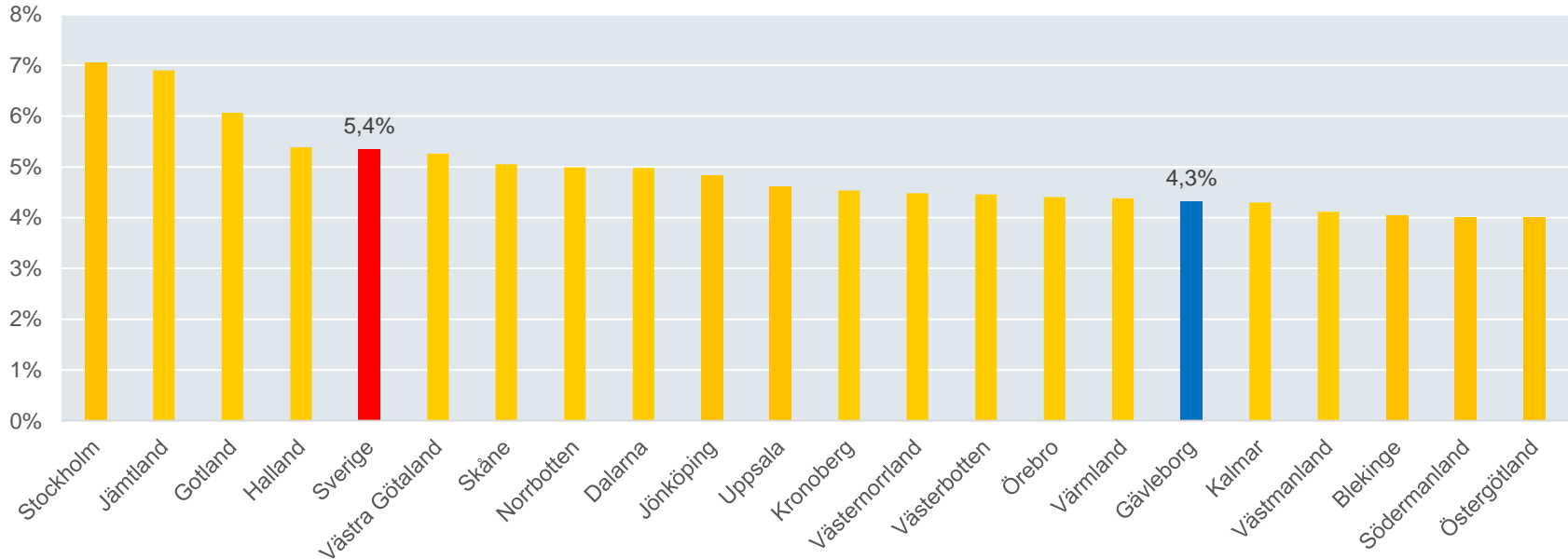


Gävleborgs län

Källa: Svenskt Näringsliv, UC

Länsjämförelser – Den yngre företagsamheten

Andel yngre företagsamma personer av befolkningen (16-34 år) per län, år 2019



Gävleborgs län

Källa: Svenskt Näringsliv, UC

Företagsamheten på kommunnivå


Gävleborgs län	Antal företagsamma	Andel företagsamma (16-74 år)	Förändring jämfört 2018 (i procentenheter)	Andel företagsamma kvinnor (16-74 år)	Andel företagsamma unga (16-34 år)
Nordanstig	1 049	15,7%	0,3%	8,8%	6,6%
Ljusdal	2 039	15,3%	0,4%	8,1%	6,2%
Ockelbo	548	12,7%	0,7%	7,9%	5,0%
Hudiksvall	3 303	12,4%	0,1%	7,0%	5,1%
Bollnäs	2 305	12,2%	0,2%	6,9%	4,7%
Ovanåker	948	11,6%	0,0%	6,4%	4,2%
Söderhamn	1 758	9,7%	0,2%	5,2%	3,8%
Gävle	6 466	8,8%	0,0%	5,2%	3,8%
Sandviken	2 378	8,6%	0,1%	5,3%	3,8%
Hofors	572	8,4%	0,1%	5,8%	3,9%

Gävleborgs län

Källa: Svenskt Näringsliv, UC

Länets företagsamhet jämfört med Rikets

Andel företagsamma personer av befolkningen (16-74 år), samt hur mycket skillnaden motsvarar i antal företagsamma personer, år 2019

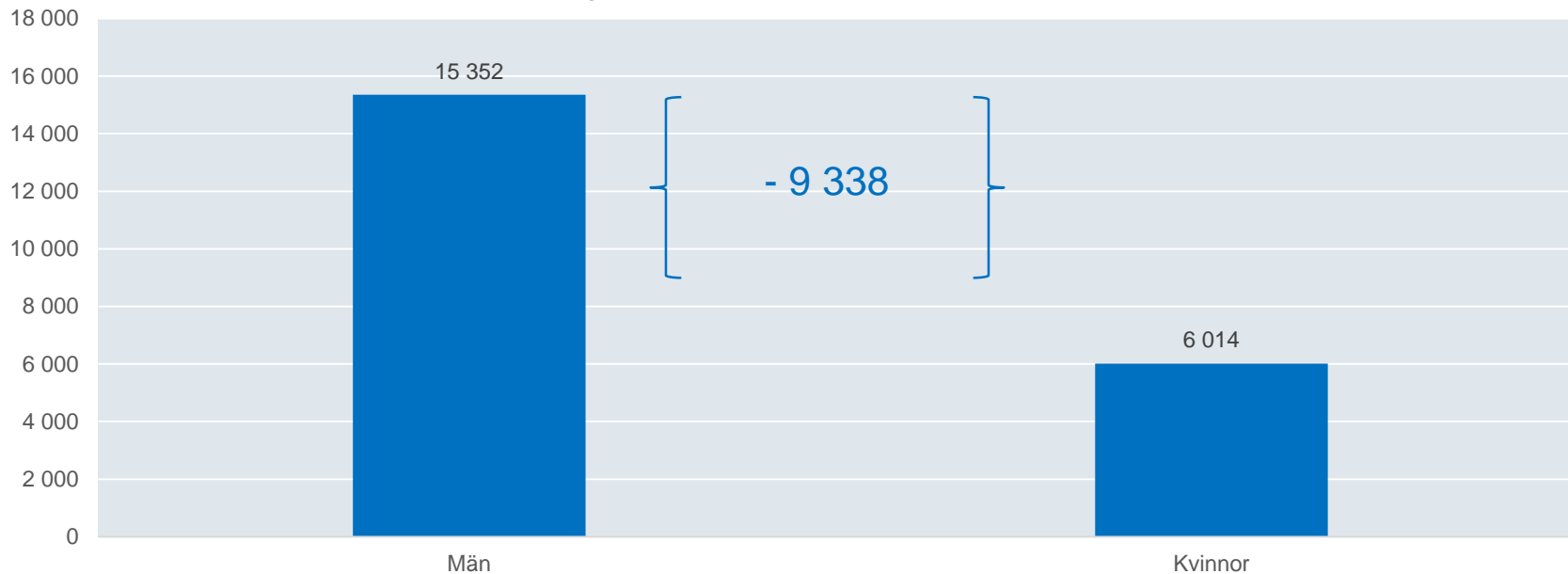


Gävleborgs län

Källa: Svenskt Näringsliv, UC

Det finns drygt 9 300 fler företagsamma män än kvinnor

Antal företagsamma personer uppdelat på kön, år 2019



Gävleborgs län

Källa: Svenskt Näringsliv, UC

Nyföretagsamheten i Gävleborgs län

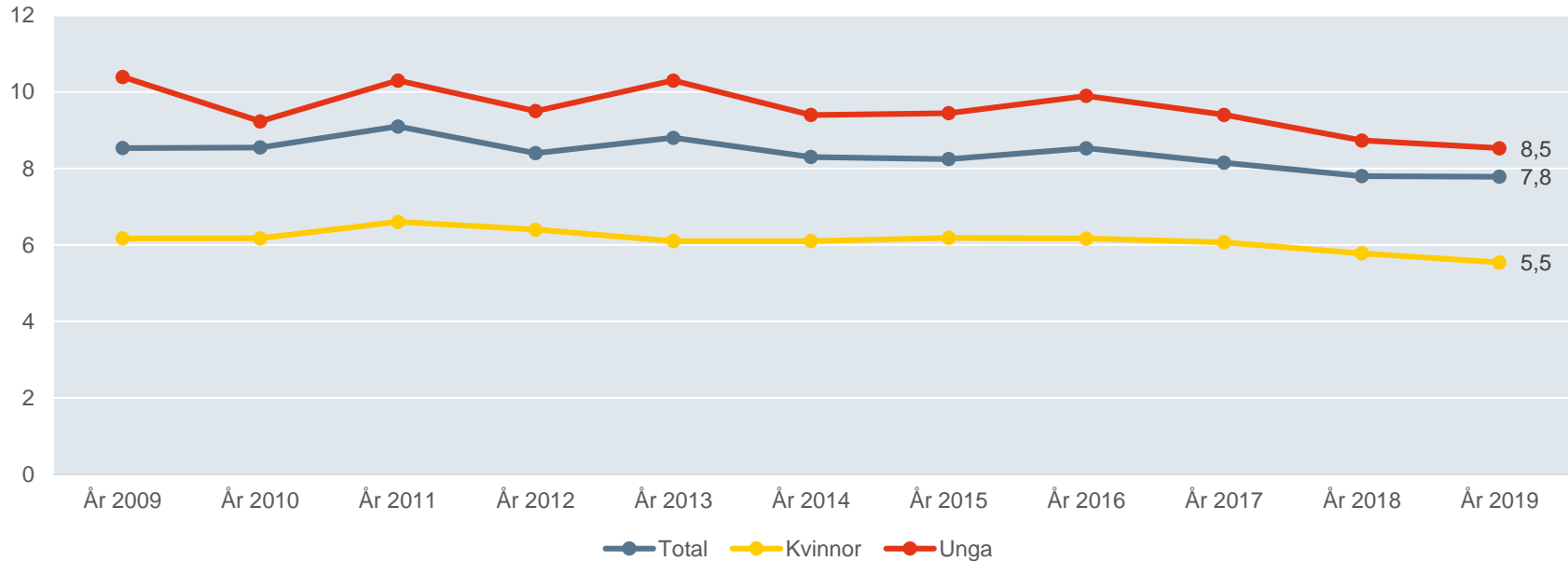
- Gävleborg är en av få regioner där nyföretagsamheten inte stigit under året.
- Länet har numera rikets svagaste nyföretagsamhet.

- Kvinnornas nyföretagsamhet minskar för tredje mätningen i följd och ligger på en historisk bottennivå.
- Det finns 480 fler nyföretagsamma män än kvinnor.
- Nyföretagsamheten hos de yngre har också minskat, och även här noteras en ny bottennivå.

- Ockelbo har länets högsta nyföretagsamhet.
- Nyföretagsamheten växer även snabbast i Ockelbo kommun.

Tidsserie - Nyföretagsamheten

Utveckling av antalet nyföretagsamma personer per 1 000 invånare, 2009-2019

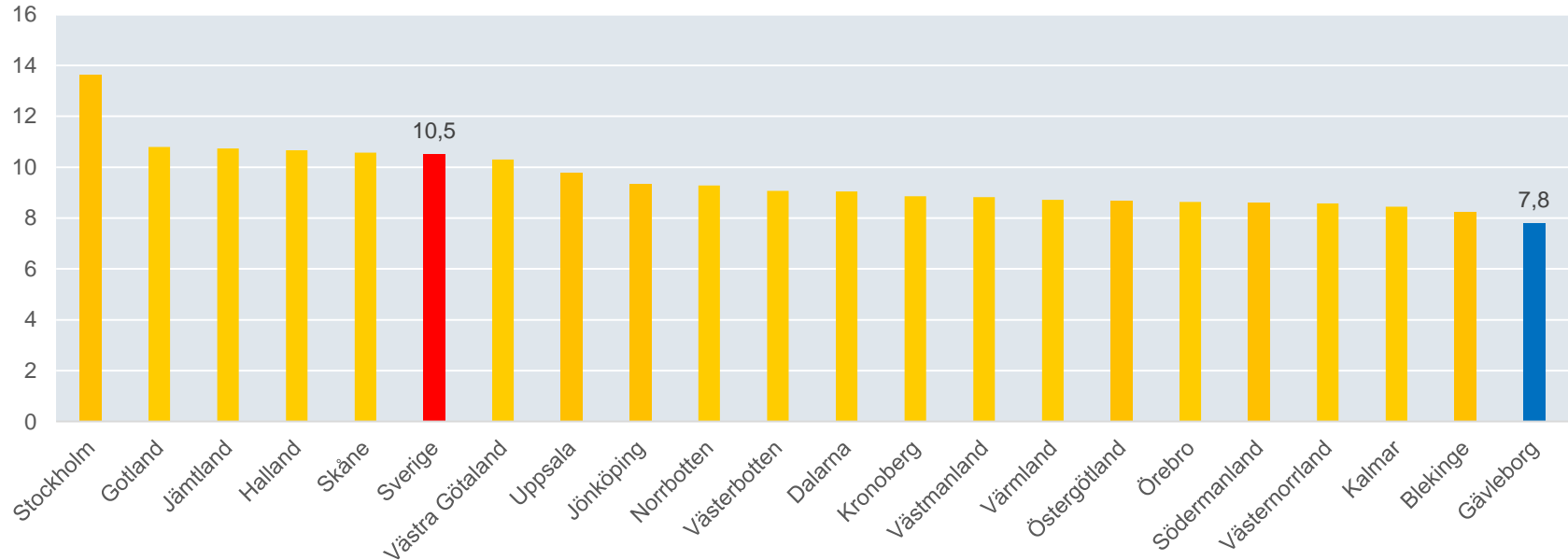


Gävleborgs län

Källa: Svenskt Näringsliv, UC

Länsjämförelser – Total nyföretagsamhet

Antal nyföretagsamma personer per 1 000 invånare (16-74 år) per län, år 2019

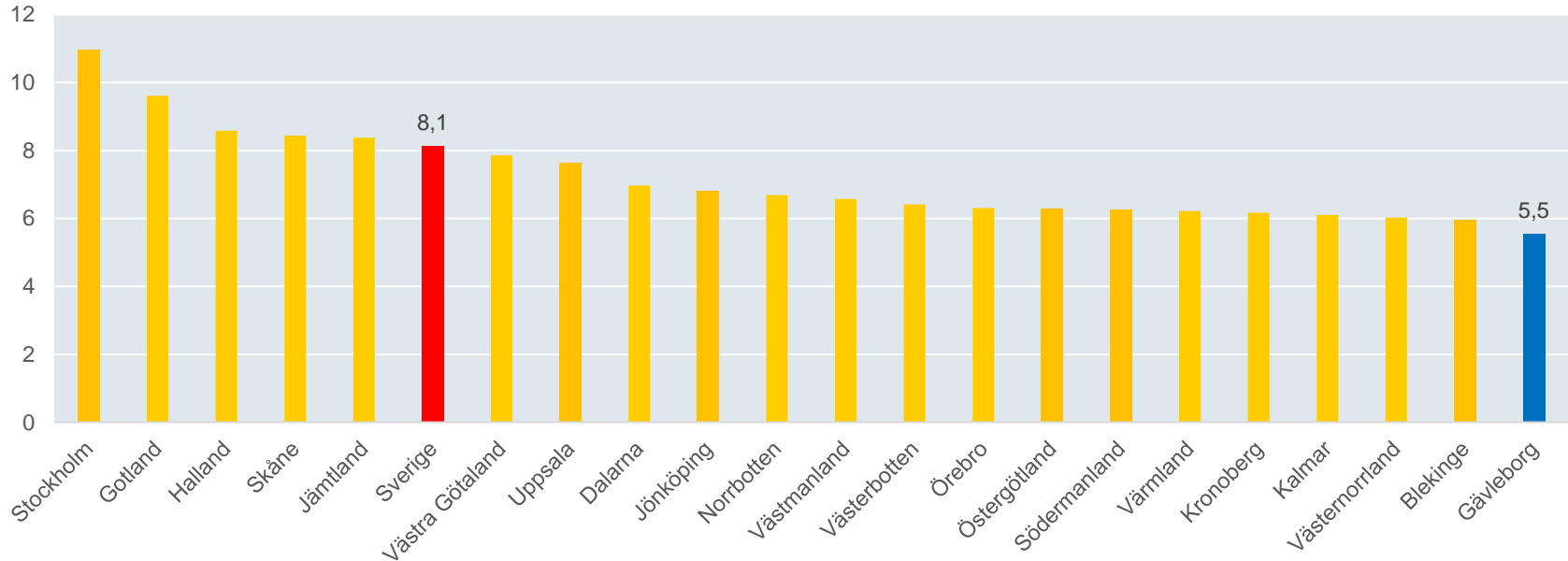


Gävleborgs län

Källa: Svenskt Näringsliv, UC

Länsjämförelser – Kvinnors nyföretagsamhet

Antal nyföretagsamma kvinnor per 1 000 invånare (16-74 år) per län, år 2018

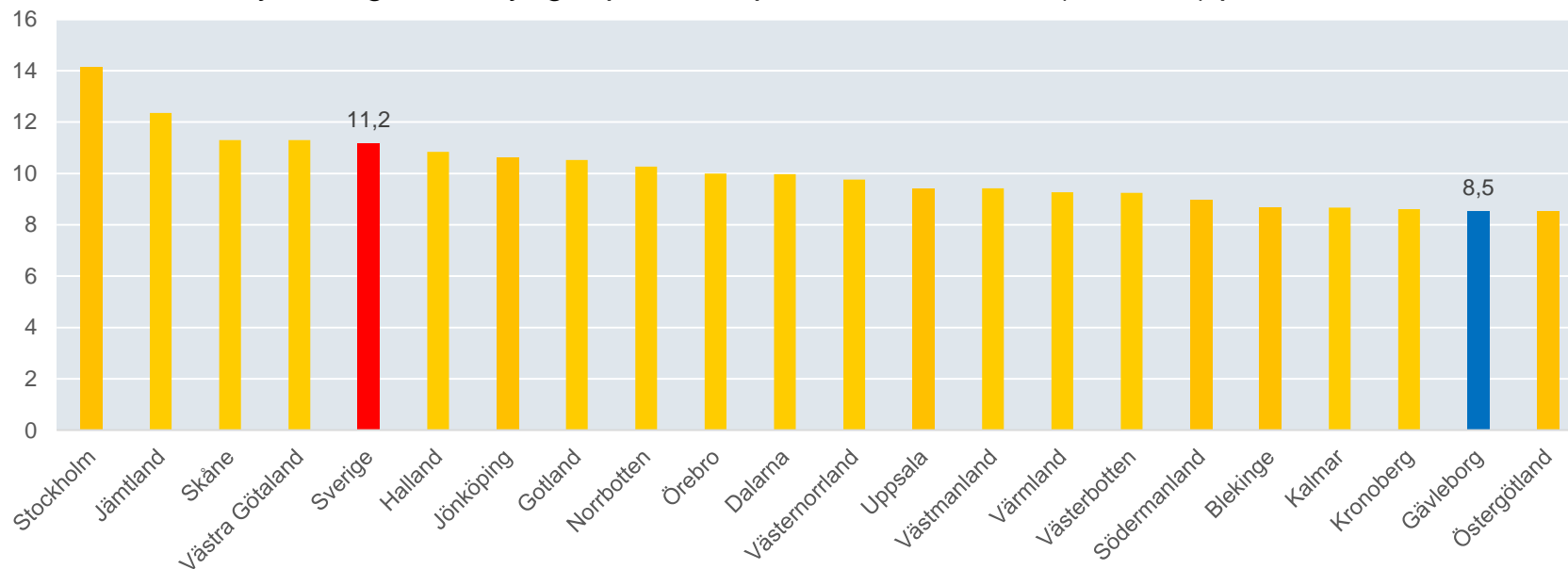


Gävleborgs län

Källa: Svenskt Näringsliv, UC

Länsjämförelser – Den yngre nyföretagsamheten

Antal nyföretagsamma yngre personer per 1 000 invånare (16-34 år) per län, år 2019



Gävleborgs län

Källa: Svenskt Näringsliv, UC

Nyföretagsamheten på kommunnivå


Gävleborgs län	Antal nyföretagsamma	Nyföretagsamma per 1000 inv. (16-74 år)	Förändring jämfört 2018 (i antal per 1000 inv.)	Nyföretagsamma kvinnor per 1000 inv. (16-74 år)	Nyföretagsamma unga per 1000 inv. (16-34 år)
Ockelbo	46	10,7	3,4	9,3	13,3
Nordanstig	61	9,2	-1,5	7,5	11,8
Bollnäs	165	8,8	1,6	6,6	9,2
Ljusdal	112	8,4	-1,2	5,1	10,6
Gävle	590	8,0	0,0	5,4	8,9
Hudiksvall	212	7,9	-0,8	5,2	8,4
Söderhamn	126	7,0	0,0	4,7	6,3
Sandviken	188	6,8	-0,7	5,2	7,9
Ovanåker	51	6,2	1,3	5,4	6,0
Hofors	39	5,7	1,2	5,9	5,0

Gävleborgs län

Källa: Svenskt Näringsliv, UC

Det finns drygt 480 fler nyföretagsamma män än kvinnor

Antal nyföretagsamma personer uppdelat på kön, år 2019



Gävleborgs län

Källa: Svenskt Näringsliv, UC

Om undersökningen

- Svenskt Näringsliv presenterar varje år ny statistik över företagsamheten i Sverige.
- Syftet är att visa om antalet personer som har ett juridiskt och strategiskt ansvar för ett företag ökar eller minskar. Statistiken sätts i relation till populationen, för att ta hänsyn till befolkningsförändringar från år till år.
- Uppgifterna hämtas från UC AB i början av året och utgår från en totalundersökning av antalet företagsamma personer, snarare än antalet företag.
- En person räknas som företagsam om personen antingen:
 - har en F-skattsedel, eller
 - är delägare i ett aktivt handelsbolag, eller
 - är VD eller ordinarie styrelsemedlem i ett aktivt aktiebolag
- Individerna räknas bara en gång oavsett om personen ansvarar för ett eller flera företag
- Dessutom presenteras statistik över nyföretagsamma individer.
 - Nyföretagsamma personer är sådana som inte klassades som företagsamma förra året, men som gör det under innevarande år.