

Företagsamheten 2020

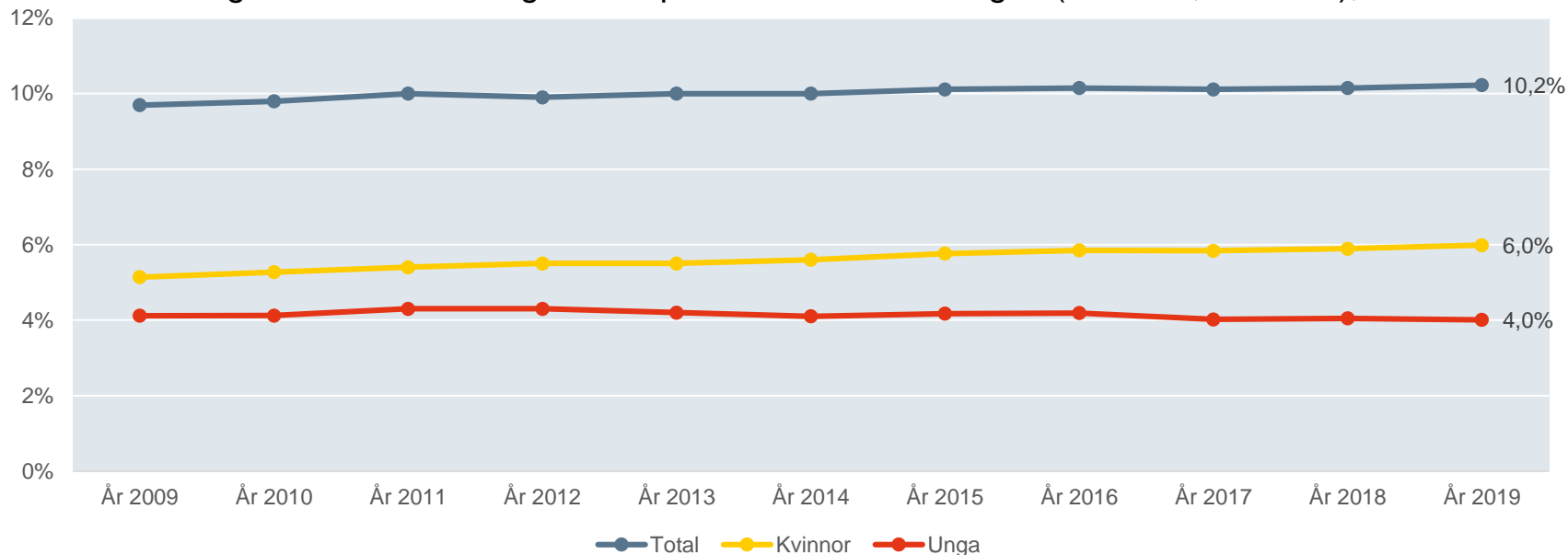
Östergötlands län

Företagsamheten i Östergötlands län

- Den långsiktiga trenden mot en högre företagsamhet fortsätter i årets mätning med en liten ökning.
- Länet har dock fortsatt rikets tredje lägsta nivå på företagsamheten.
- Även kvinnors företagsamhet ökar något jämfört med förra året.
- Det finns drygt 14 700 fler företagsamma män än kvinnor i länet.
- Länets företagsamhet bland de yngre ligger på en historiskt låg nivå.
- Ydre har länets högsta företagsamhet.
- Företagsamheten växer snabbast i Valdemarsviks kommun.

Tidsserie - Företagsamheten

Utveckling av andelen företagsamma personer av befolkningen (16-74 år, 16-34 år), 2009-2019

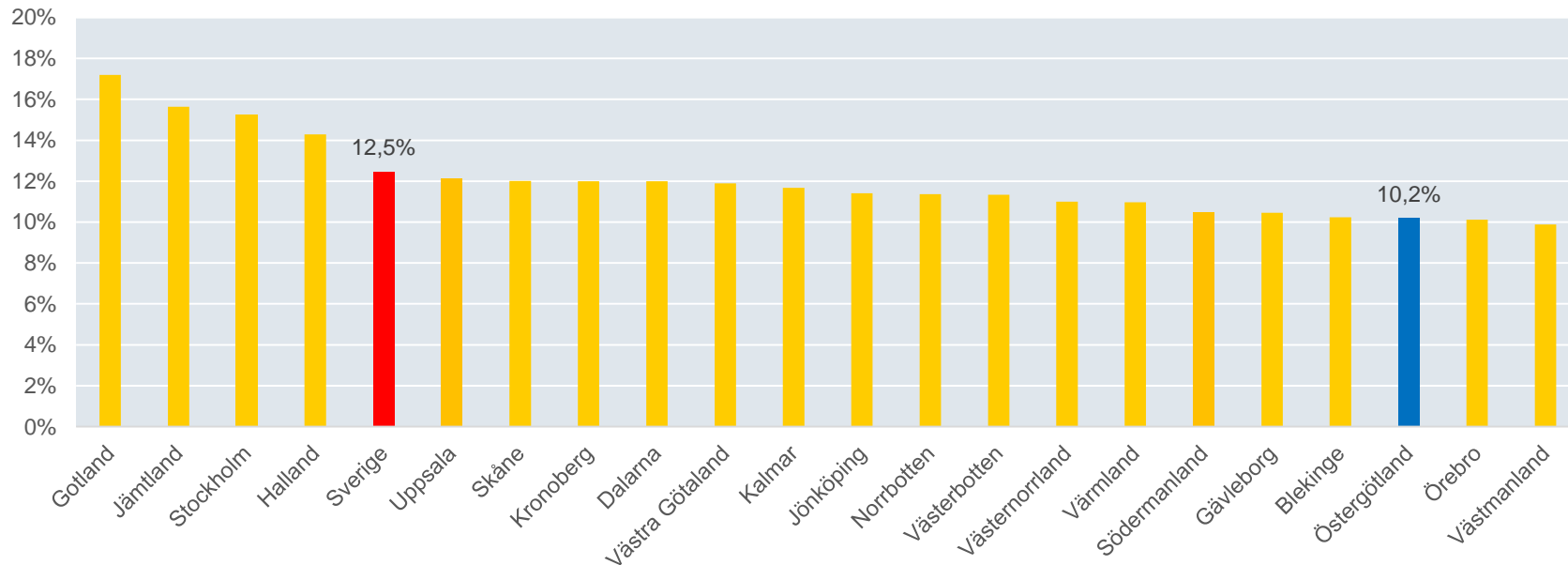


Östergötlands län

Källa: Svenskt Näringsliv, UC

Länsjämförelser – Den totala företagsamheten

Andel företagsamma personer av befolkningen (16-74 år) per län, år 2019

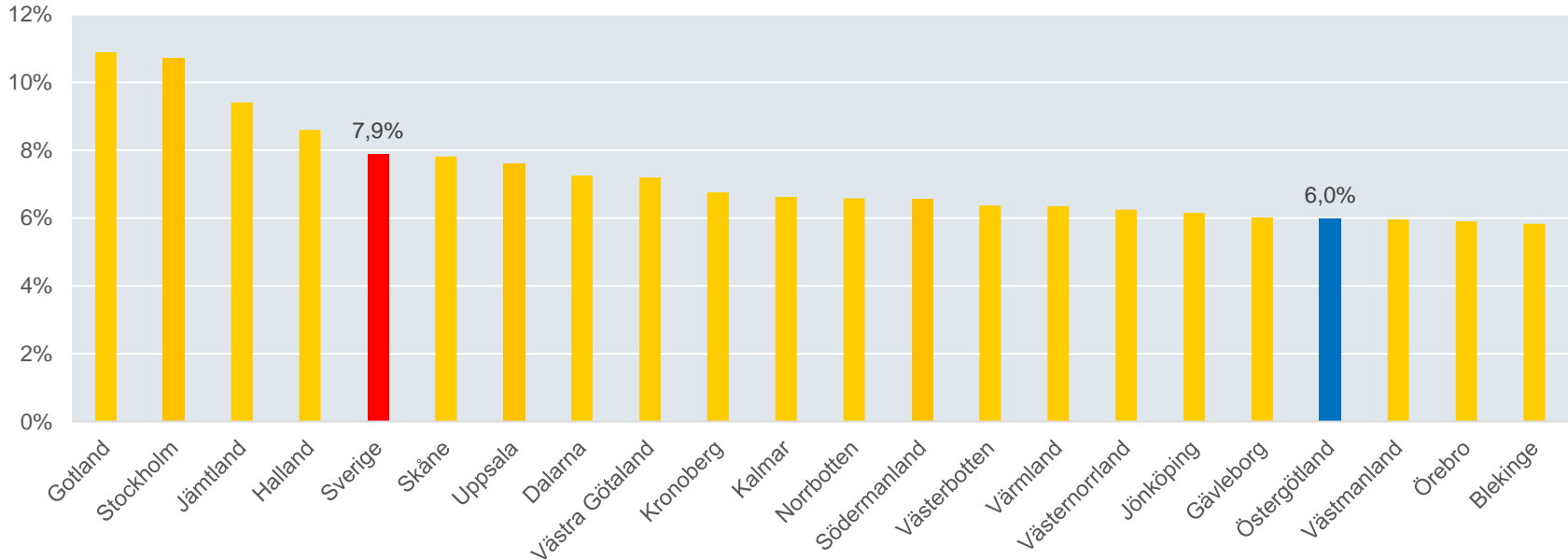


Östergötlands län

Källa: Svenskt Näringsliv, UC

Länsjämförelser – Kvinnors företagsamhet

Andel företagsamma kvinnor av befolkningen (16-74 år) per län, år 2019

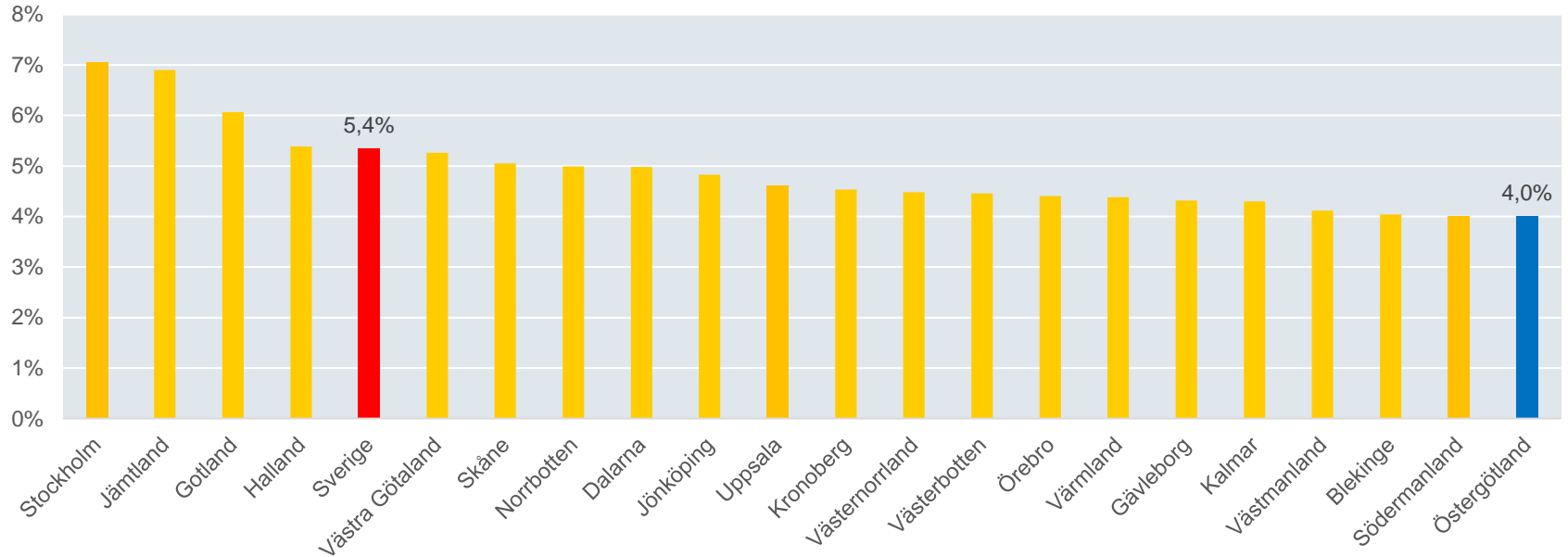


Östergötlands län

Källa: Svenskt Näringsliv, UC

Länsjämförelser – Den yngre företagsamheten

Andel yngre företagsamma personer av befolkningen (16-34 år) per län, år 2019



Östergötlands län

Källa: Svenskt Näringsliv, UC

Företagsamheten på kommunnivå

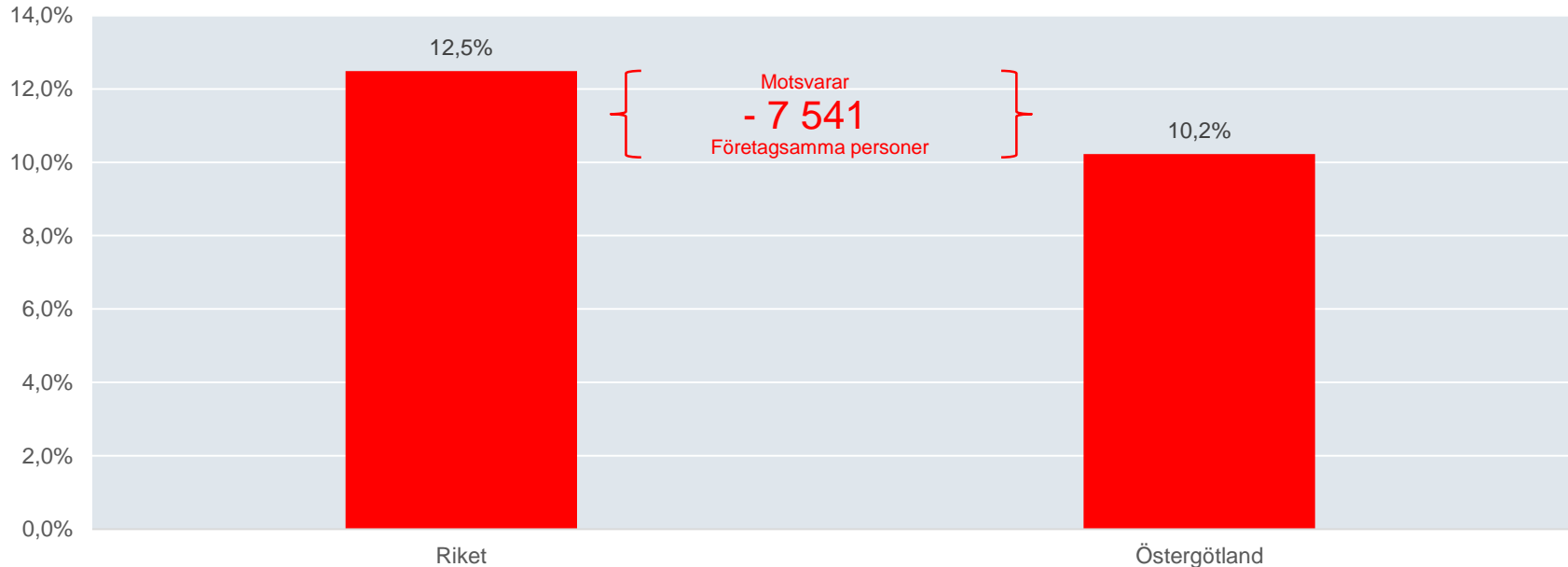
Östergötlands län	Antal företagsamma	Andel företagsamma	Förändring jämfört 2018	Andel företagsamma kvinnor	Andel företagsamma unga
Ydre	543	20,7%	0,5%	11,5%	9,0%
Ödeshög	670	17,9%	0,5%	9,3%	6,3%
Valdemarsvik	894	16,2%	0,8%	9,0%	7,1%
Kinda	1 100	16,0%	0,4%	8,7%	6,0%
Vadstena	821	15,7%	0,4%	8,9%	5,9%
Söderköping	1 567	15,3%	0,0%	9,0%	5,8%
Boxholm	518	13,3%	0,2%	7,0%	4,0%
Mjölby	2 174	11,1%	-0,1%	6,8%	4,4%
Åtvidaberg	885	11,0%	0,0%	6,1%	4,4%
Motala	2 984	9,6%	0,0%	5,3%	3,6%
Linköping	11 366	9,5%	0,0%	5,8%	3,7%
Norrköping	9 250	9,0%	0,1%	5,2%	3,9%
Finspång	1 370	8,9%	0,1%	5,1%	3,5%

Östergötlands län

Källa: Svenskt Näringsliv, UC

Länets företagsamhet jämfört med Rikets

Andel företagsamma personer av befolkningen (16-74 år), samt hur mycket skillnaden motsvarar i antal företagsamma personer, år 2019

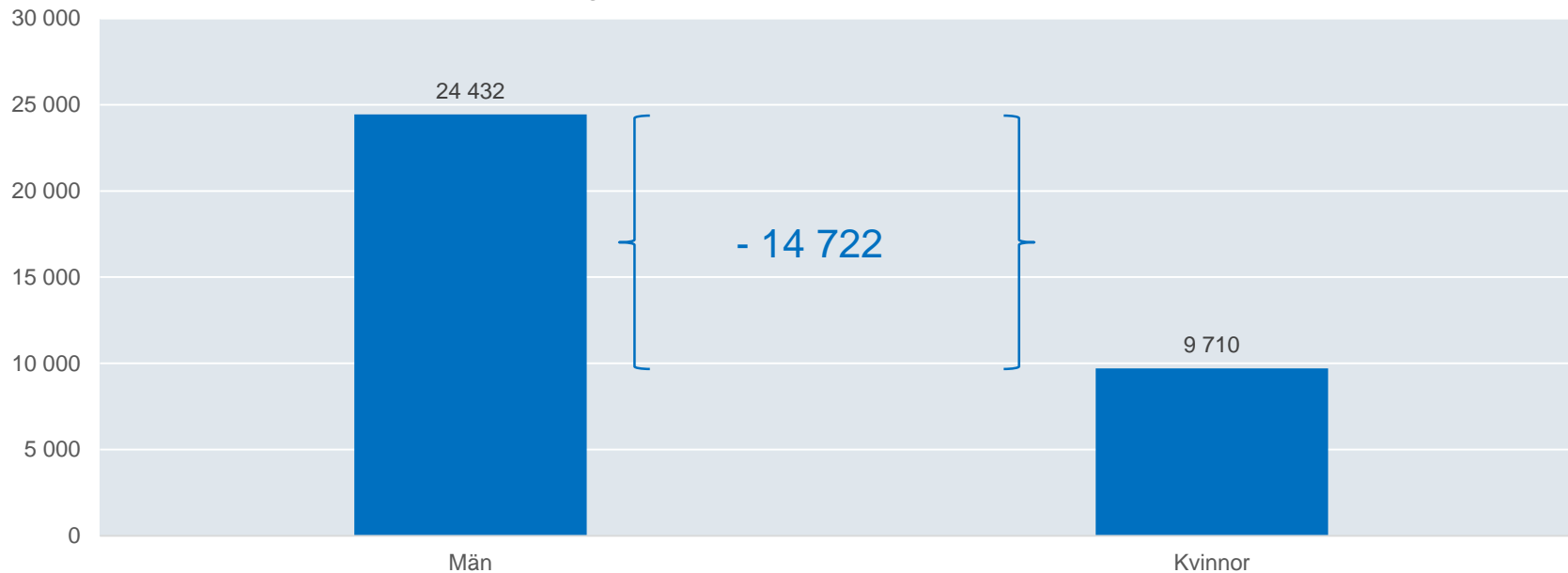


Östergötlands län

Källa: Svenskt Näringsliv, UC

Det finns drygt 14 700 fler företagsamma män än kvinnor

Antal företagsamma personer uppdelat på kön, år 2019



Östergötlands län

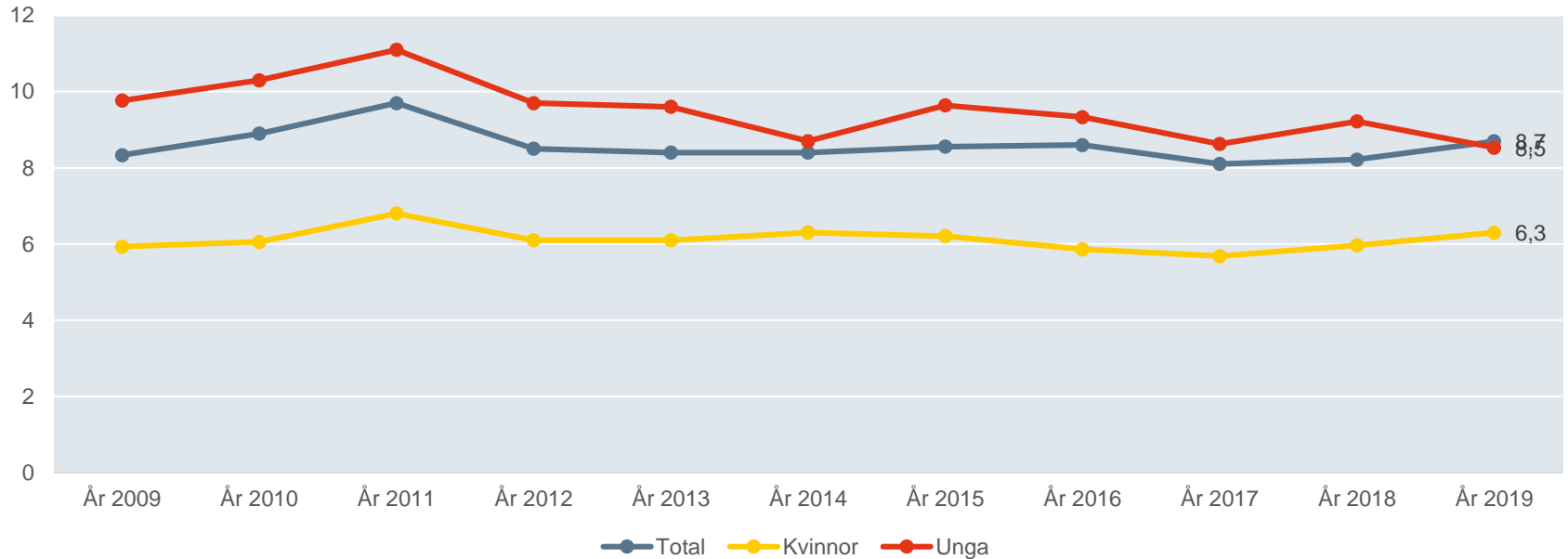
Källa: Svenskt Näringsliv, UC

Nyföretagsamheten i Östergötlands län

- Nyföretagsamheten stiger något jämfört med förra året.
- Länet uppvisar rikets sjunde lägsta nyföretagsamhet.
- Även kvinnornas nyföretagsamhet ökar en del i årets mätning.
- Det finns 850 fler nyföretagsamma män än kvinnor.
- Nyföretagsamheten hos de yngre faller kraftigt och befinner sig på en historiskt låg nivå.
- Ödeshög har länets högsta nyföretagsamhet.
- Nyföretagsamheten växer snabbast i Kinda kommun.

Tidsserie - Nyföretagsamheten

Utveckling av antalet nyföretagsamma personer per 1 000 invånare, 2009-2019

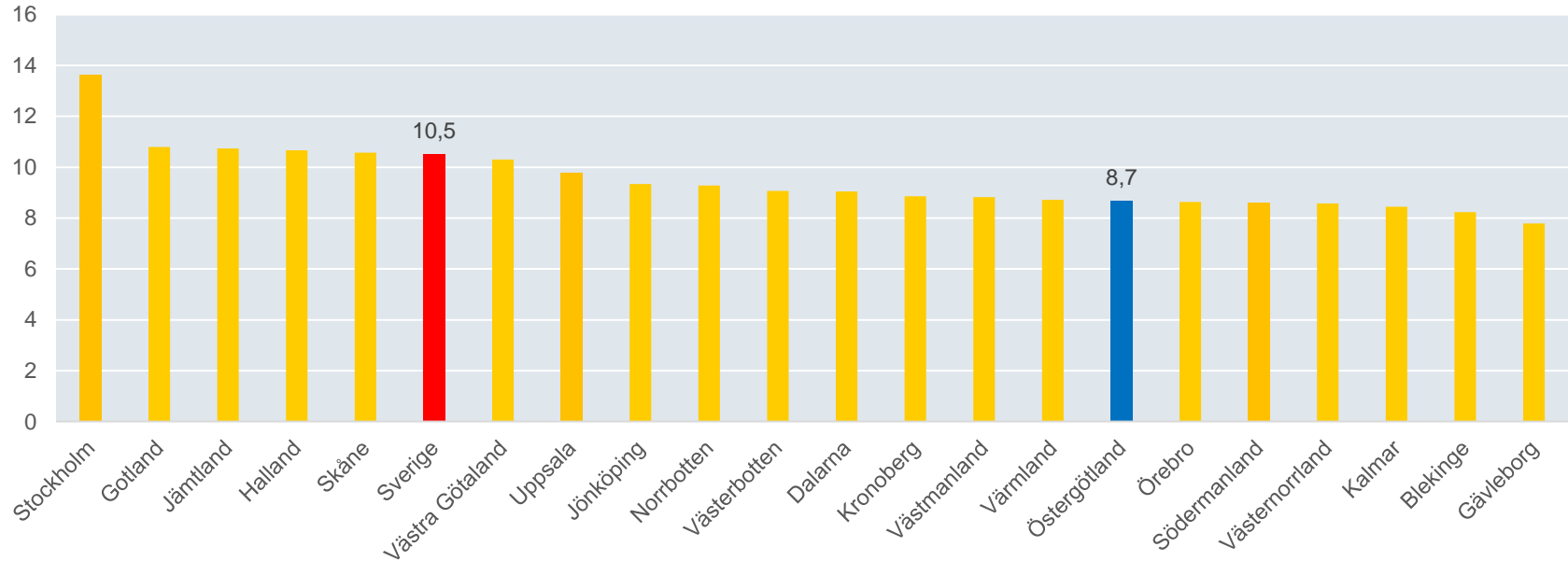


Östergötlands län

Källa: Svenskt Näringsliv, UC

Länsjämförelser – Total nyföretagsamhet

Antal nyföretagsamma personer per 1 000 invånare (16-74 år) per län, år 2019

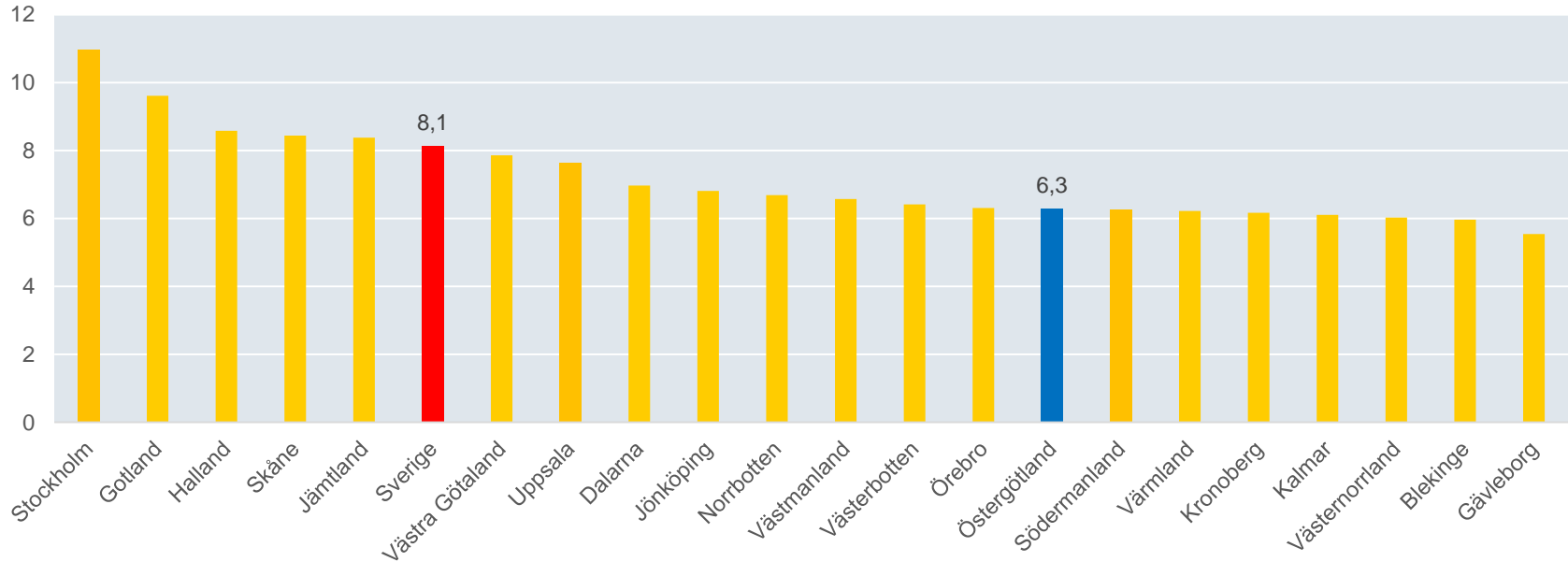


Östergötlands län

Källa: Svenskt Näringsliv, UC

Länsjämförelser – Kvinnors nyföretagsamhet

Antal nyföretagsamma kvinnor per 1 000 invånare (16-74 år) per län, år 2018

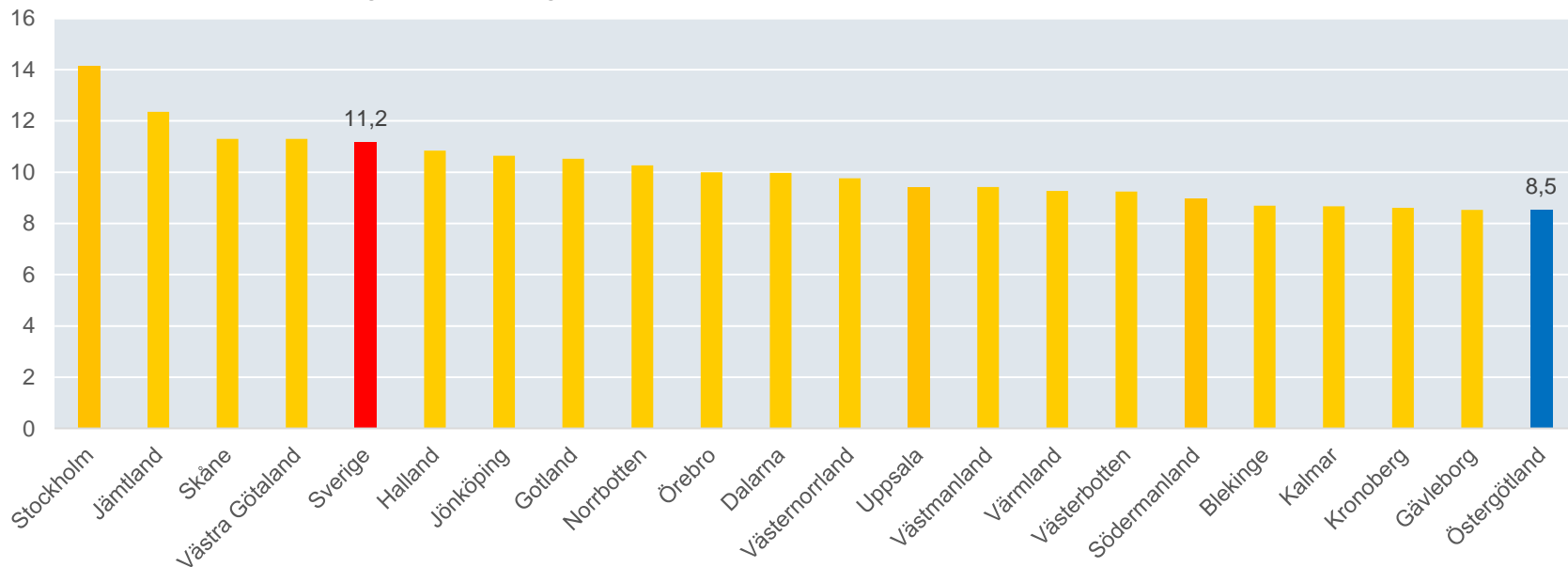


Östergötlands län

Källa: Svenskt Näringsliv, UC

Länsjämförelser – Den yngre nyföretagsamheten

Antal nyföretagsamma yngre personer per 1 000 invånare (16-34 år) per län, år 2019



Östergötlands län

Källa: Svenskt Näringsliv, UC

Nyföretagsamheten på kommunnivå

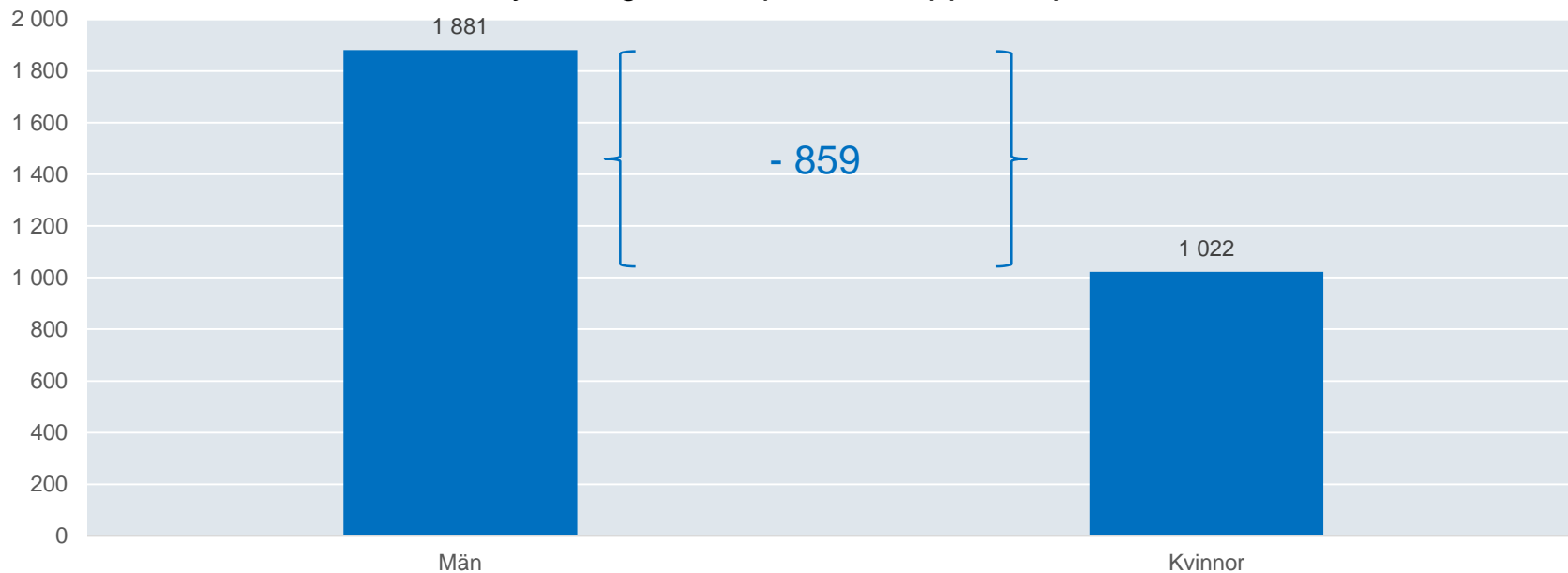
Östergötlands län	Antal nyföretagsamma	Nyföretagsamma per 1000 inv.	Förändring jämfört 2018	Nyföretagsamma kvinnor per 1000 inv.	Nyföretagsamma unga per 1000 inv.
Ödeshög	46	12,3	3,0	7,2	11,4
Valdemarsvik	61	11,0	2,6	7,9	13,7
Kinda	70	10,2	3,1	7,7	11,4
Söderköping	102	10,0	0,3	8,7	8,4
Ydre	24	9,1	0,1	8,0	15,1
Linköping	1 079	9,1	0,0	6,8	8,3
Vadstena	47	9,0	-1,7	7,0	10,4
Norrköping	917	8,9	0,6	6,4	9,4
Mjölby	157	8,0	1,1	4,9	8,1
Boxholm	31	8,0	0,3	5,4	3,7
Åtvidaberg	60	7,5	0,8	4,9	6,8
Finspång	105	6,8	1,4	5,2	7,2
Motala	204	6,6	0,0	4,3	5,8

Östergötlands län

Källa: Svenskt Näringsliv, UC

Det finns drygt 850 fler nyföretagsamma män än kvinnor

Antal nyföretagsamma personer uppdelat på kön, år 2019



Om undersökningen

- Svenskt Näringsliv presenterar varje år ny statistik över företagsamheten i Sverige.
- Syftet är att visa om antalet personer som har ett juridiskt och strategiskt ansvar för ett företag ökar eller minskar. Statistiken sätts i relation till populationen, för att ta hänsyn till befolkningsförändringar från år till år.
- Uppgifterna hämtas från UC AB i början av året och utgår från en totalundersökning av antalet företagsamma personer, snarare än antalet företag.
- En person räknas som företagsam om personen antingen:
 - har en F-skattsedel, eller
 - är delägare i ett aktivt handelsbolag, eller
 - är VD eller ordinarie styrelsemedlem i ett aktivt aktiebolag
- Individerna räknas bara en gång oavsett om personen ansvarar för ett eller flera företag
- Dessutom presenteras statistik över nyföretagsamma individer.
 - Nyföretagsamma personer är sådana som inte klassades som företagsamma förra året, men som gör det under innevarande år.