

Företagsamheten 2020

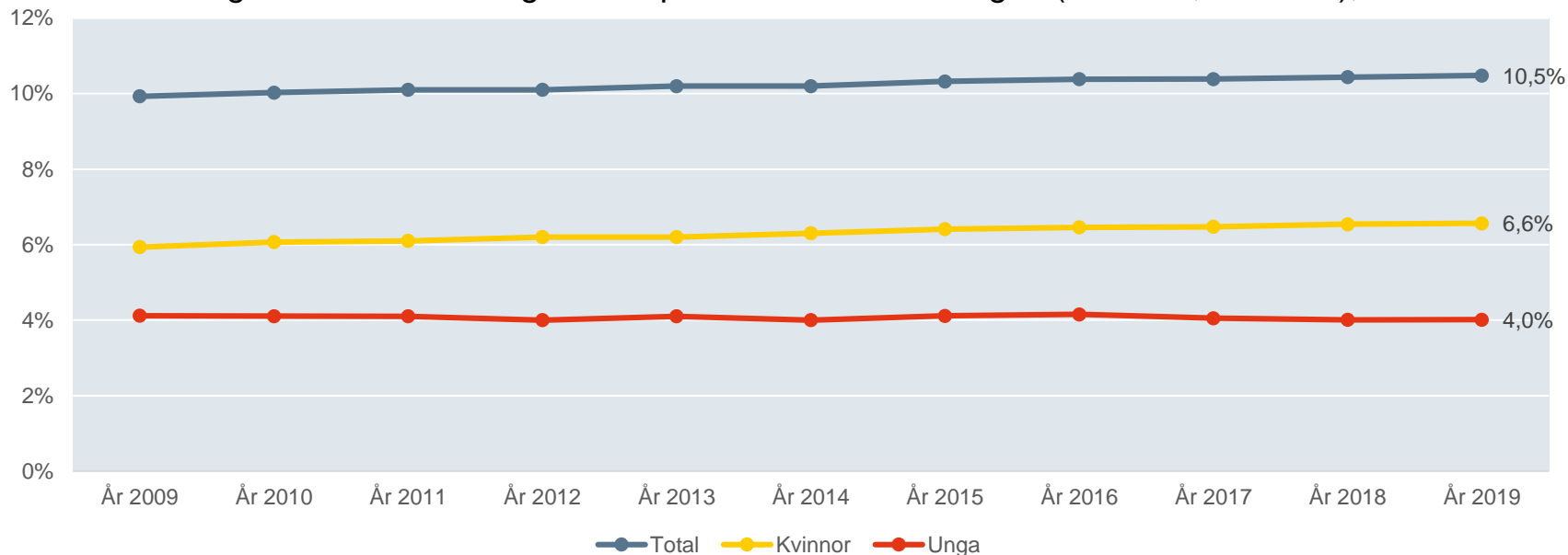
Södermanlands län

Företagsamheten i Södermanland

- Företagsamhetens långsiktiga trend uppåt fortsätter med en marginell ökning jämfört med förra året.
- Södermanland har rikets sjätte lägsta nivå på företagsamheten.
- Även kvinnors företagsamhet ökar något.
- Det finns dock fortfarande drygt 8 000 fler företagsamma män än kvinnor i länet.
- Länets företagsamhet bland de yngre står still jämfört med förra året.
- Gnesta har länets högsta företagsamhet.
- Företagsamheten växer snabbast i Oxelösund.

Tidsserie - Företagsamheten

Utveckling av andelen företagsamma personer av befolkningen (16-74 år, 16-34 år), 2009-2019

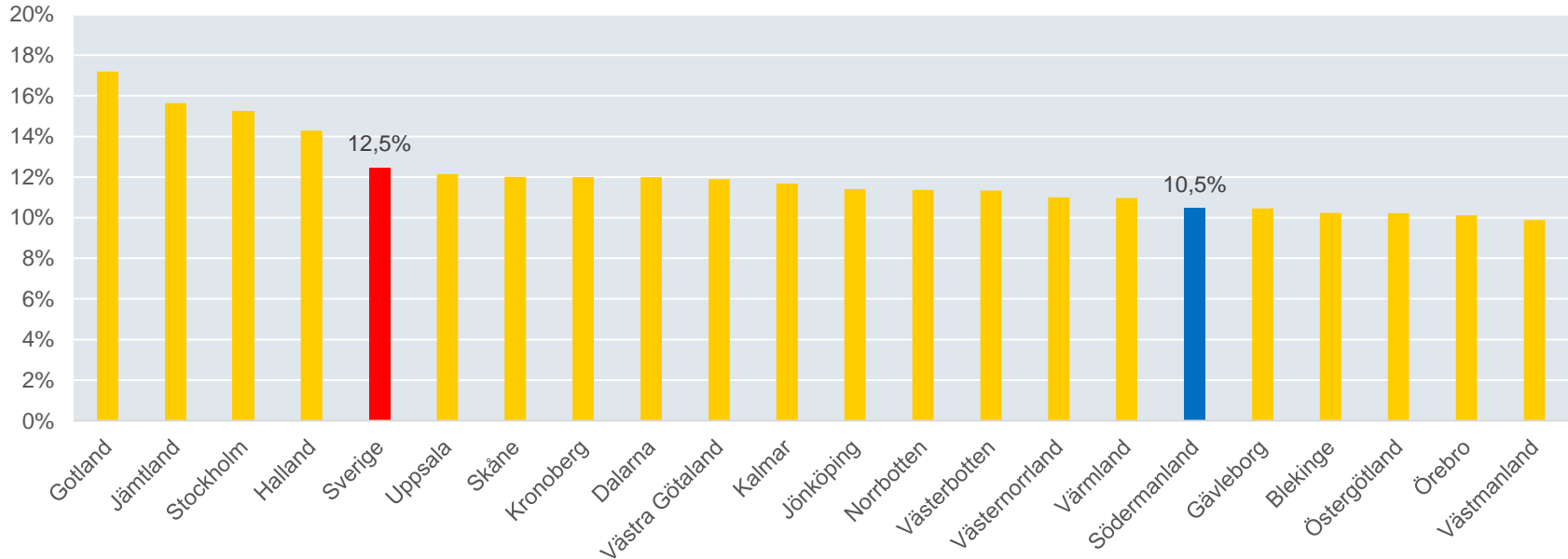


Södermanlands län

Källa: Svenskt Näringsliv, UC

Länsjämförelser – Den totala företagsamheten

Andel företagsamma personer av befolkningen (16-74 år) per län, år 2019

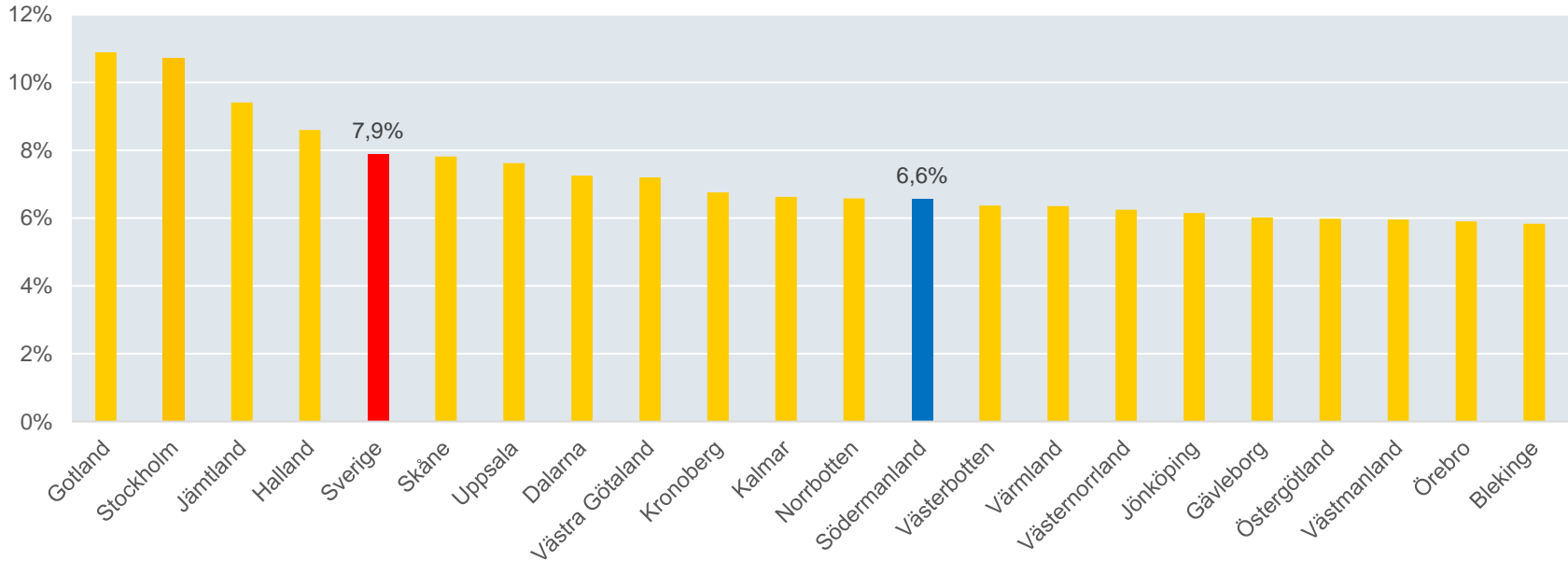


Södermanlands län

Källa: Svenskt Näringsliv, UC

Länsjämförelser – Kvinnors företagsamhet

Andel företagsamma kvinnor av befolkningen (16-74 år) per län, år 2019

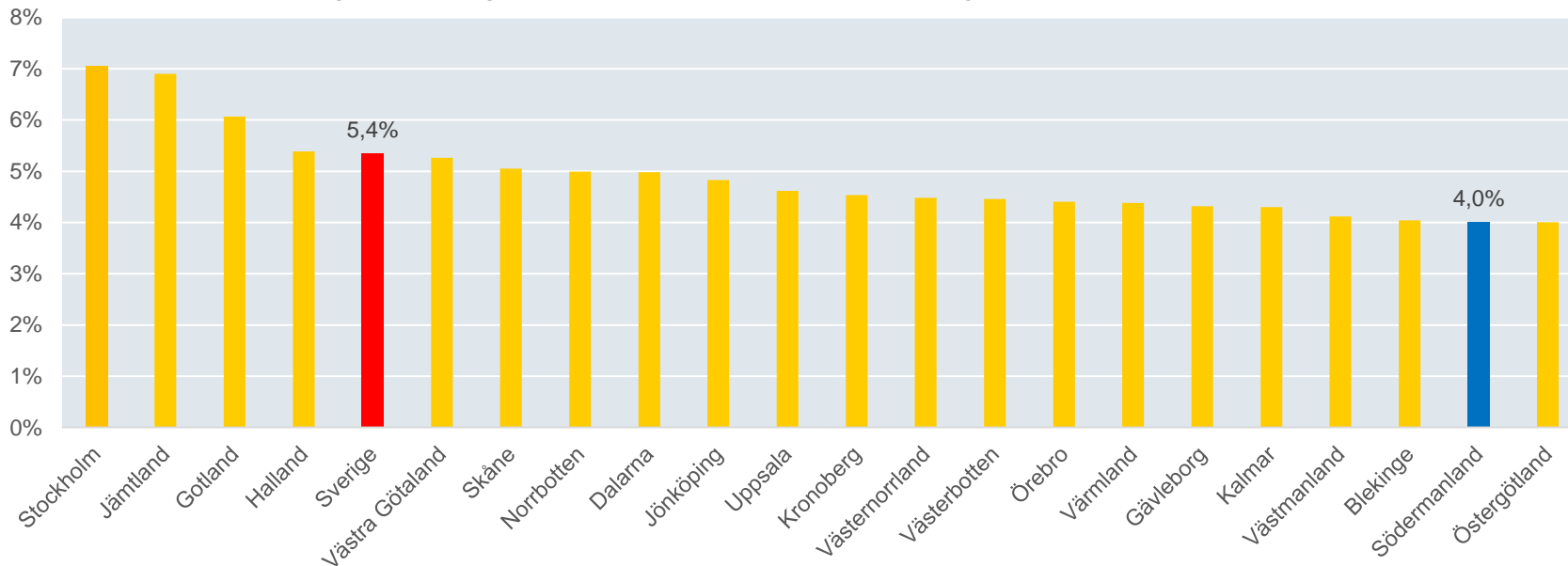


Södermanlands län

Källa: Svenskt Näringsliv, UC

Länsjämförelser – Den yngre företagsamheten

Andel yngre företagsamma personer av befolkningen (16-34 år) per län, år 2019



Södermanlands län

Källa: Svenskt Näringsliv, UC

Företagsamheten på kommunnivå

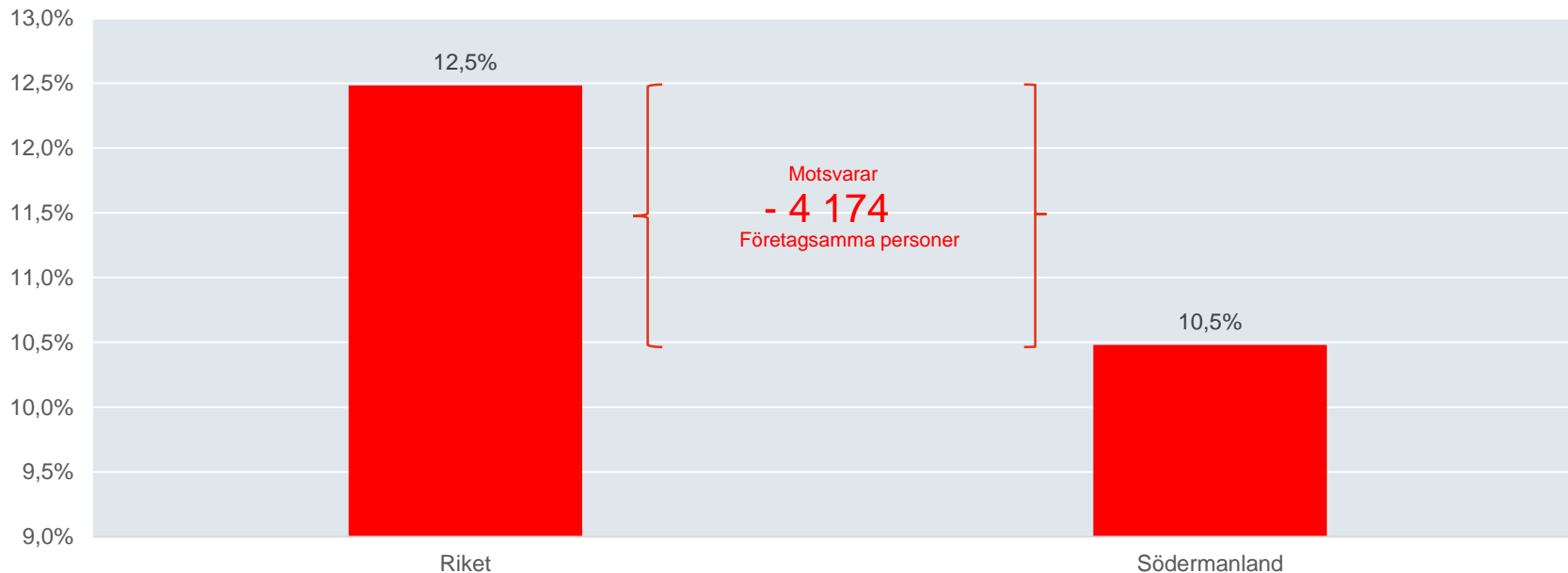
Södermanlands län	Antal företagsamma	Andel företagsamma (16-74 år)	Förändring jämfört 2018 (i procentenheter)	Andel företagsamma kvinnor (16-74 år)	Andel företagsamma unga (16-34 år)
Gnesta	1 229	15,5%	0,2%	11,2%	5,3%
Trosa	1 469	15,2%	-0,2%	10,4%	5,1%
Strängnäs	3 491	13,7%	-0,2%	9,1%	4,8%
Flen	1 386	12,0%	0,2%	7,8%	3,9%
Vingåker	742	11,6%	0,1%	6,2%	3,8%
Nyköping	4 352	11,1%	0,0%	6,8%	4,1%
Katrineholm	2 264	9,4%	0,1%	5,7%	3,7%
Eskilstuna	6 392	8,5%	0,0%	5,0%	3,8%
Oxelösund	512	6,3%	0,3%	4,0%	2,6%

Södermanlands län

Källa: Svenskt Näringsliv, UC

Länets företagsamhet jämfört med Rikets

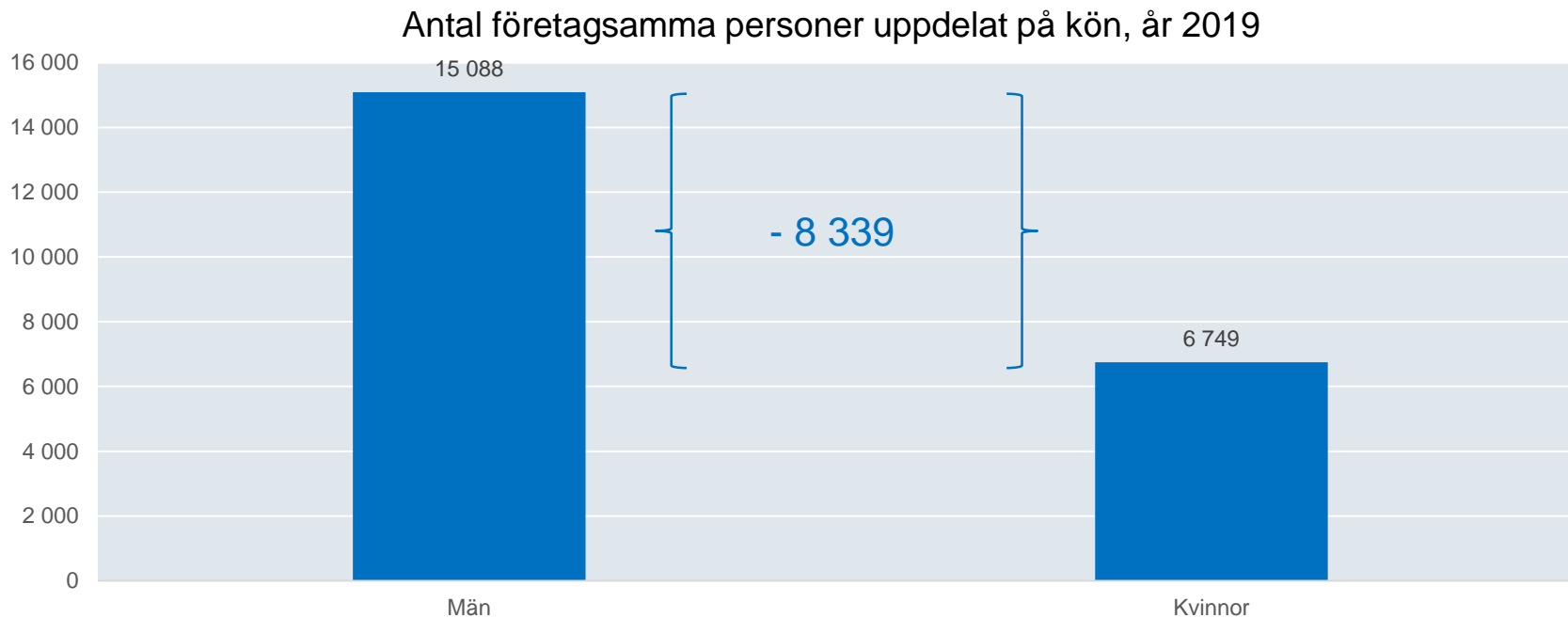
Andel företagsamma personer av befolkningen (16-74 år), samt hur mycket skillnaden motsvarar i antal företagsamma personer, år 2019



Södermanlands län

Källa: Svenskt Näringsliv, UC

Det finns drygt 8 300 fler företagsamma män än kvinnor



Södermanlands län

Källa: Svenskt Näringsliv, UC

Nyföretagsamheten i Södermanland

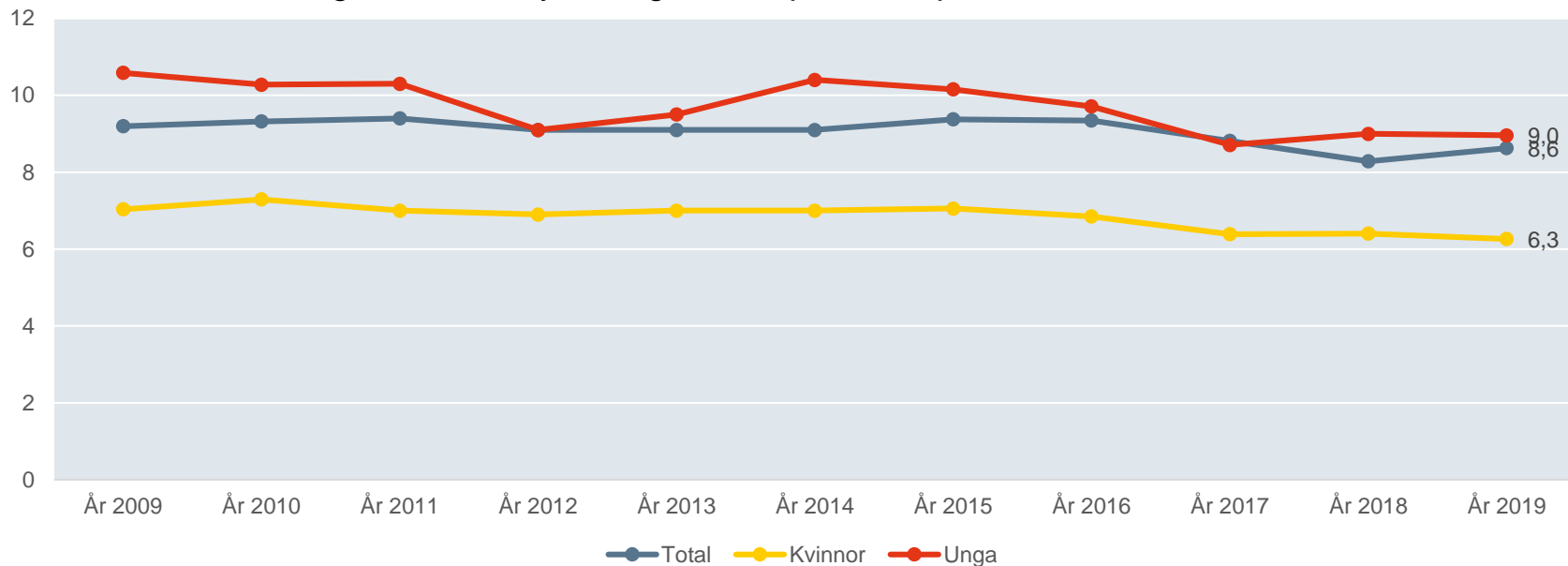
- Nyföretagsamheten stiger något i årets mätning.
- Men Södermanlands län har ändå rikets femte svagaste nyföretagsamhet.

- Kvinnornas nyföretagsamhet går tillbaka för tredje året i följd.
- Det finns 500 fler nyföretagsamma män än kvinnor.
- Nyföretagsamheten hos de yngre står still jämfört med förra mätningen.

- Trosa har länets högsta nyföretagsamhet.
- Nyföretagsamheten växer snabbast i Flens kommun.

Tidsserie - Nyföretagsamheten

Utveckling av antalet nyföretagsamma personer per 1 000 invånare, 2009-2019

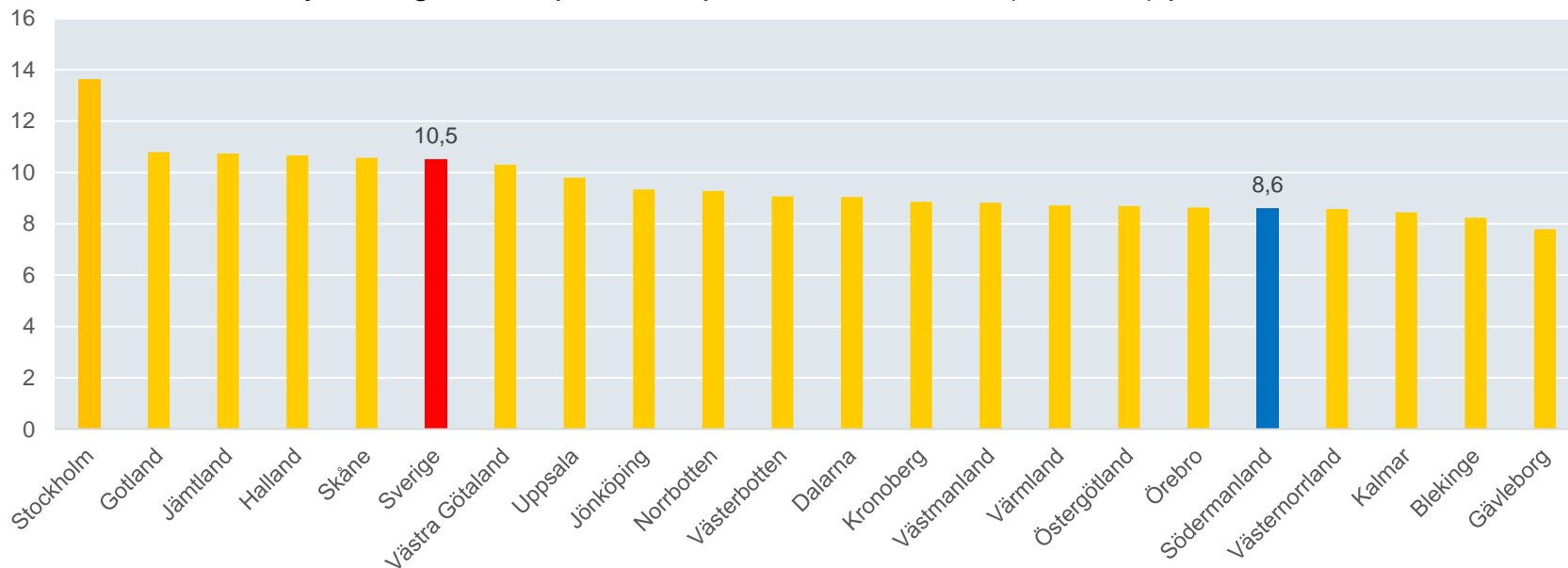


Södermanlands län

Källa: Svenskt Näringsliv, UC

Länsjämförelser – Total nyföretagsamhet

Antal nyföretagsamma personer per 1 000 invånare (16-74 år) per län, år 2019

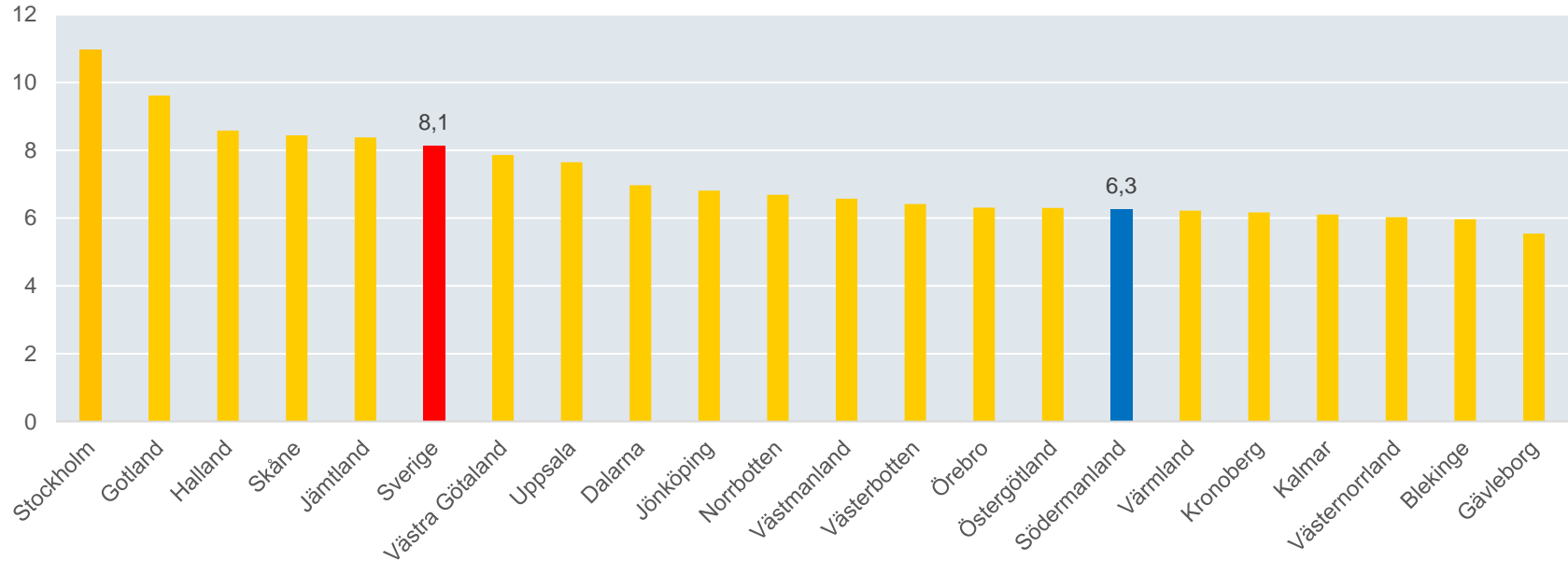


Södermanlands län

Källa: Svenskt Näringsliv, UC

Länsjämförelser – Kvinnors nyföretagsamhet

Antal nyföretagsamma kvinnor per 1 000 invånare (16-74 år) per län, år 2018

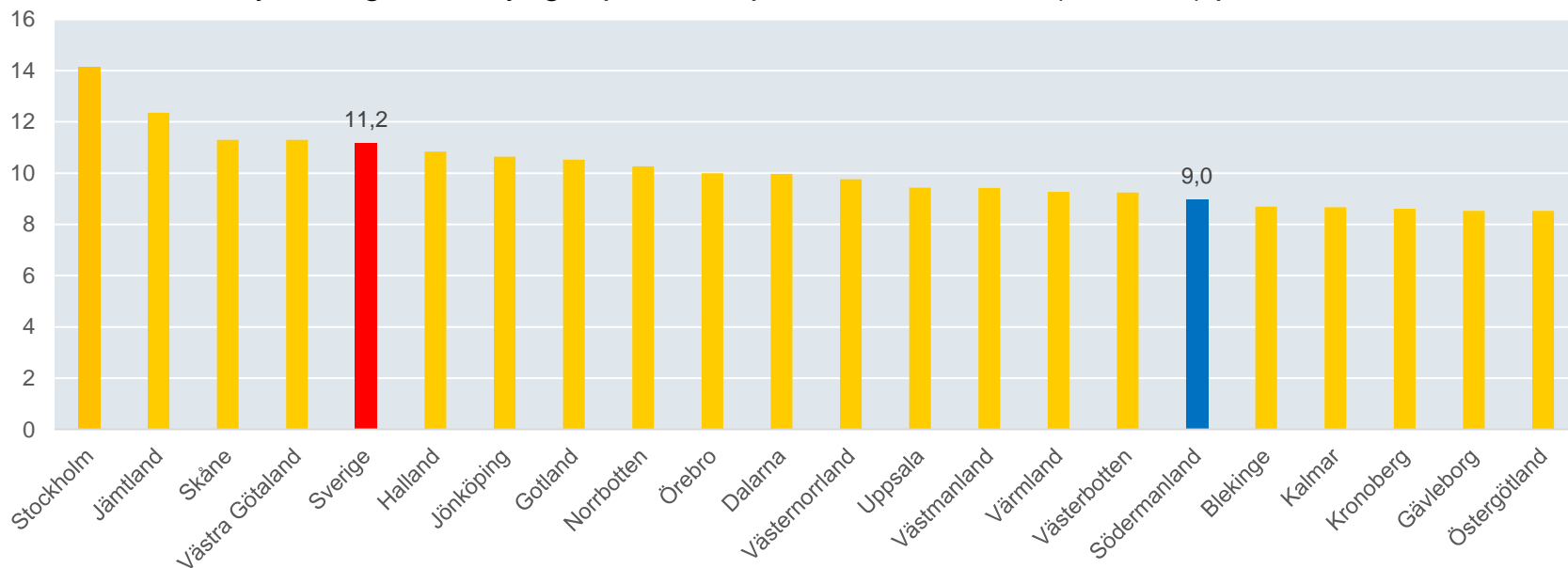


Södermanlands län

Källa: Svenskt Näringsliv, UC

Länsjämförelser – Den yngre nyföretagsamheten

Antal nyföretagsamma yngre personer per 1 000 invånare (16-34 år) per län, år 2019



Södermanlands län

Källa: Svenskt Näringsliv, UC

Nyföretagsamheten på kommunnivå

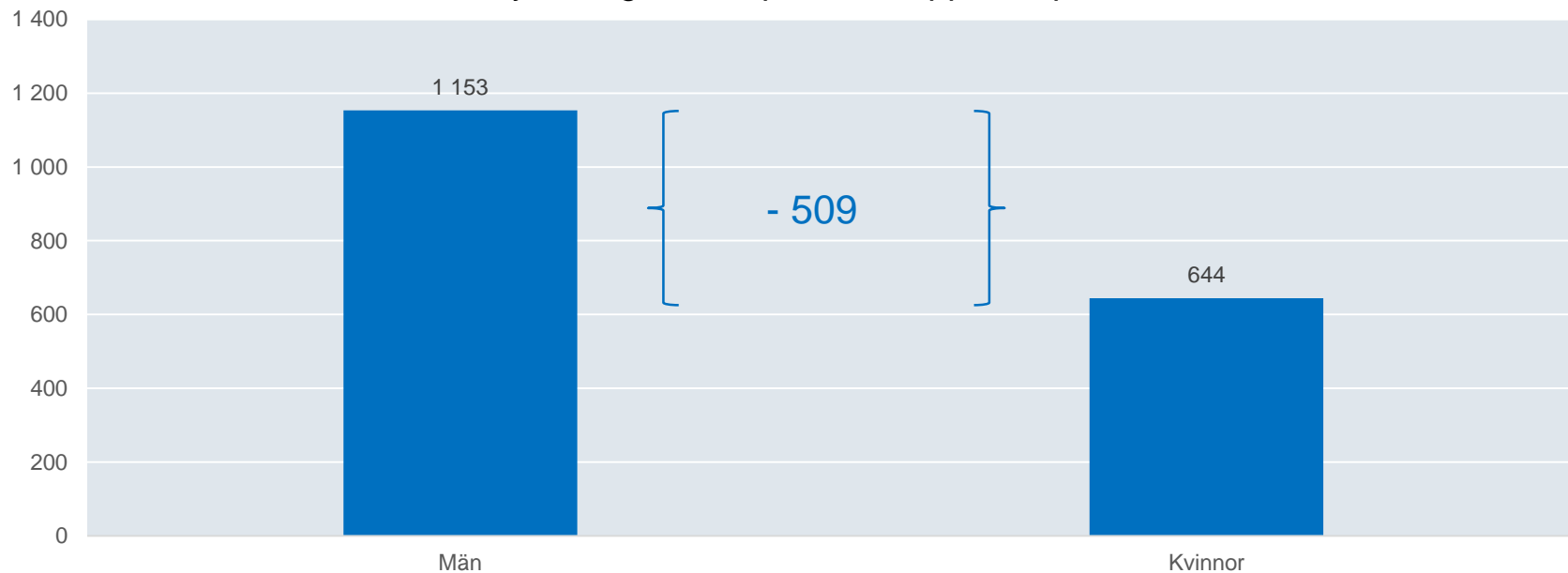
Södermanlands län	Antal nyföretagsamma	Nyföretagsamma per 1000 inv. (16-74 år)	Förändring jämfört 2018 (i antal per 1000 inv.)	Nyföretagsamma kvinnor per 1000 inv. (16-74 år)	Nyföretagsamma unga per 1000 inv. (16-34 år)
Trosa	104	10,8	1,0	7,9	12,0
Flen	112	9,7	2,4	8,1	9,7
Gnesta	77	9,7	0,8	8,3	9,0
Nyköping	354	9,0	0,7	6,1	8,8
Strängnäs	222	8,7	-1,5	6,9	8,8
Vingåker	54	8,4	1,0	6,1	8,3
Eskilstuna	632	8,4	0,0	5,6	9,1
Katrineholm	186	7,7	0,7	6,0	8,6
Oxelösund	56	6,8	1,3	5,3	6,0

Södermanlands län

Källa: Svenskt Näringsliv, UC

Det finns 500 fler nyföretagsamma män än kvinnor

Antal nyföretagsamma personer uppdelat på kön, år 2019



Södermanlands län

Källa: Svenskt Näringsliv, UC

Om undersökningen

- Svenskt Näringsliv presenterar varje år ny statistik över företagsamheten i Sverige.
- Syftet är att visa om antalet personer som har ett juridiskt och strategiskt ansvar för ett företag ökar eller minskar. Statistiken sätts i relation till populationen, för att ta hänsyn till befolkningsförändringar från år till år.
- Uppgifterna hämtas från UC AB i början av året och utgår från en totalundersökning av antalet företagsamma personer, snarare än antalet företag.
- En person räknas som företagsam om personen antingen:
 - har en F-skattsedel, eller
 - är delägare i ett aktivt handelsbolag, eller
 - är VD eller ordinarie styrelsemedlem i ett aktivt aktiebolag
- Individerna räknas bara en gång oavsett om personen ansvarar för ett eller flera företag
- Dessutom presenteras statistik över nyföretagsamma individer.
 - Nyföretagsamma personer är sådana som inte klassades som företagsamma förra året, men som gör det under innevarande år.