

# Företagsamheten 2020

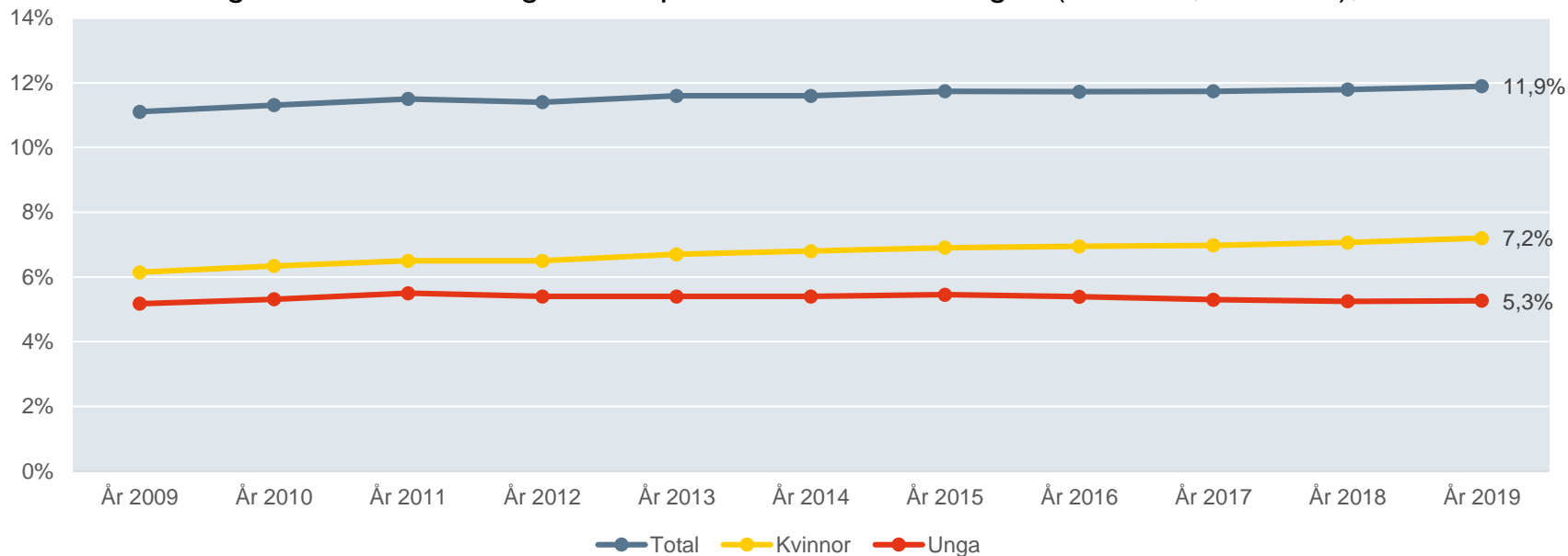
Västra Götalands län

# Företagsamheten i Västra Götalands län

- Den långsiktiga trenden mot en högre företagsamhet fortsätter i årets mätning med en liten ökning.
- Nivån på länets företagsamhet befinner sig i mitten av rikets regioner.
- Även kvinnors företagsamhet ökar något jämfört med förra året.
- Det finns drygt 60 000 fler företagsamma män än kvinnor i länet.
- Länet's företagsamhet bland de yngre står still och befinner sig fortsatt på historiskt låg nivå.
- Tanum har länets högsta företagsamhet.
- Företagsamheten växer snabbast i Tanums och Tjörns kommun.

# Tidsserie - Företagsamheten

Utveckling av andelen företagsamma personer av befolkningen (16-74 år, 16-34 år), 2009-2019

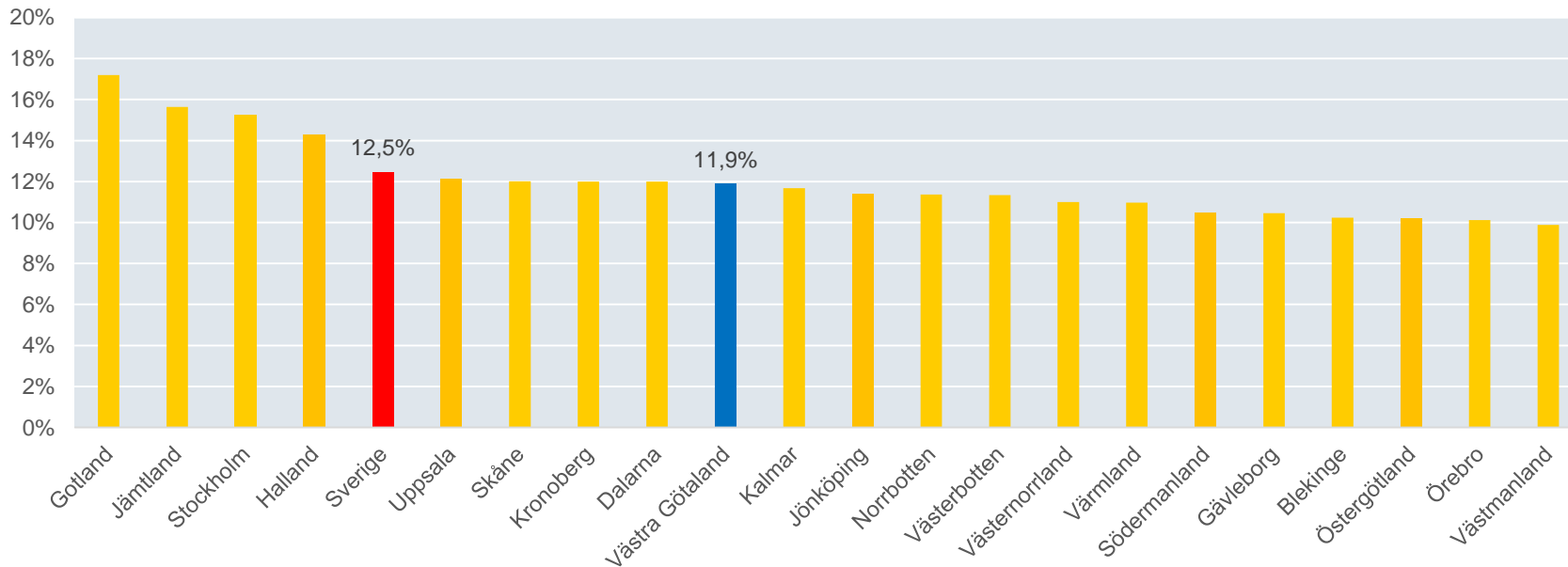


Västra Götalands län

Källa: Svenskt Näringsliv, UC

# Länsjämförelser – Den totala företagsamheten

Andel företagsamma personer av befolkningen (16-74 år) per län, år 2019

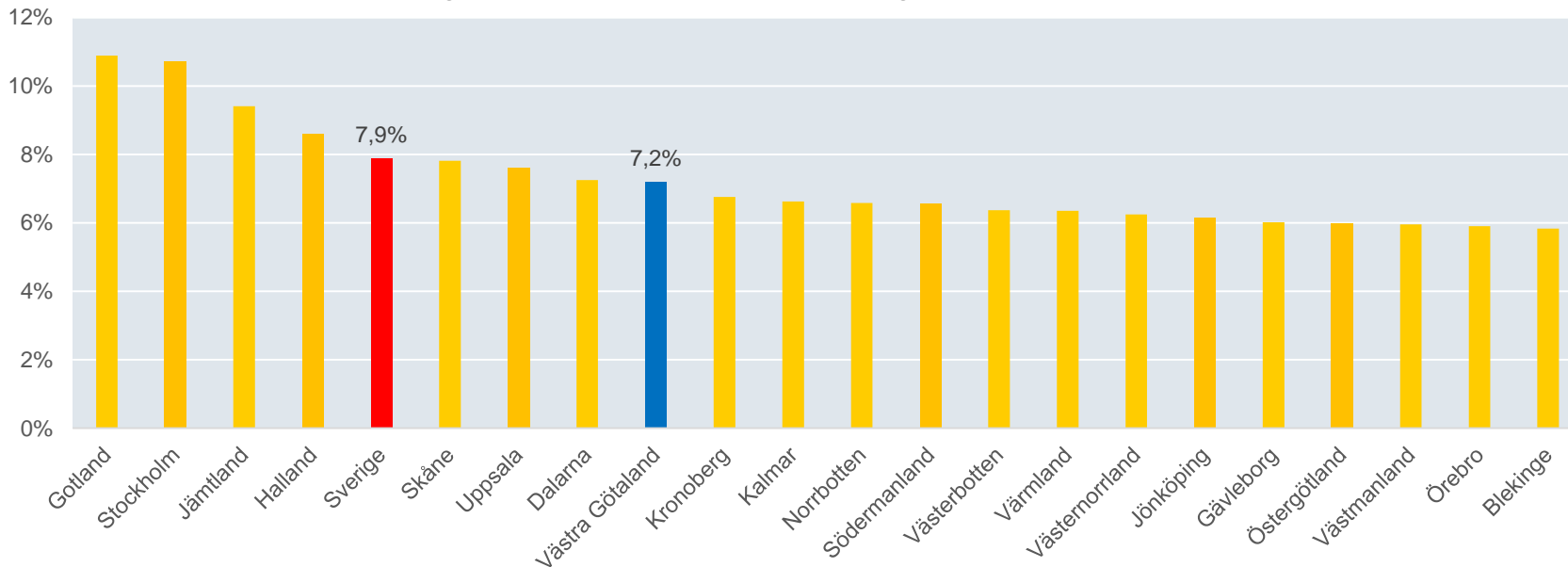


Västra Götalands län

Källa: Svenskt Näringsliv, UC

# Länsjämförelser – Kvinnors företagsamhet

Andel företagsamma kvinnor av befolkningen (16-74 år) per län, år 2019

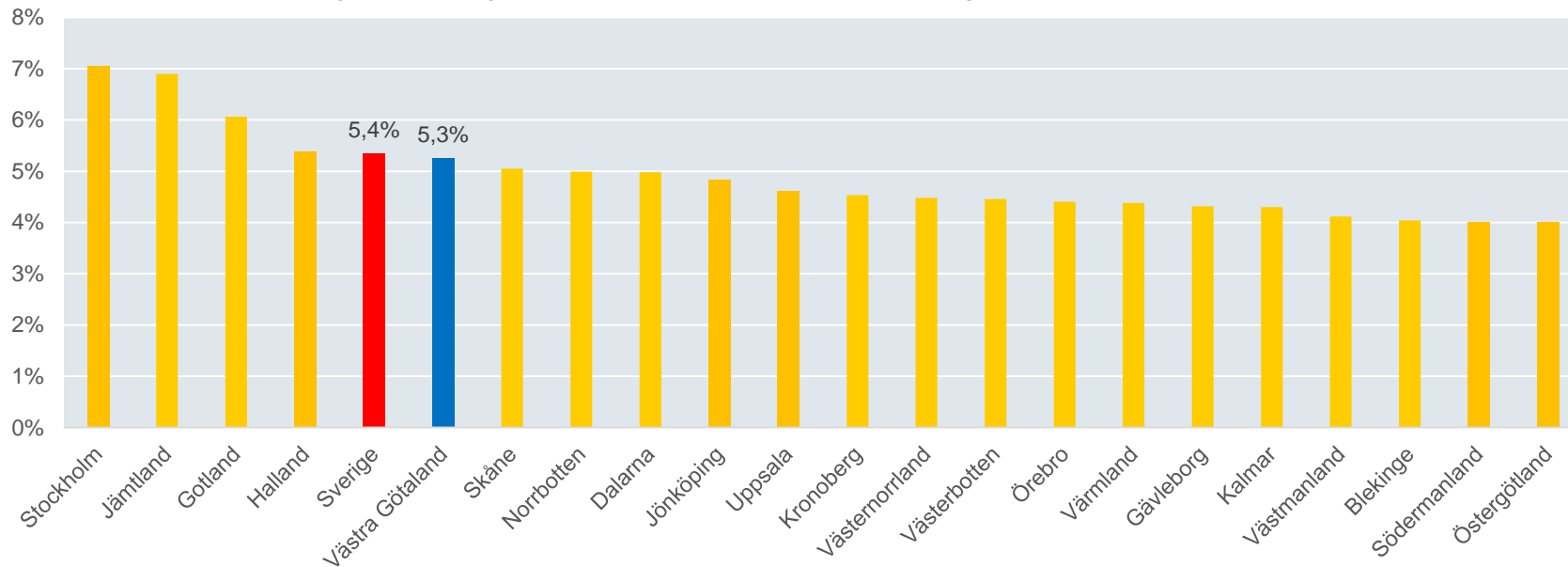


Västra Götalands län

Källa: Svenskt Näringsliv, UC

# Länsjämförelser – Den yngre företagsamheten

Andel yngre företagsamma personer av befolkningen (16-34 år) per län, år 2019



Västra Götalands län

Källa: Svenskt Näringsliv, UC

# Företagsamheten på kommunnivå

Region Fyrbodal	Antal företagsamma	Andel företagsamma (16-74 år)	Förändring jämfört 2018 (i procentenheter)	Andel företagsamma kvinnor (16-74 år)	Andel företagsamma unga (16-34 år)
Tanum	1 842	20,4%	0,6%	10,0%	7,5%
Orust	2 028	18,7%	0,3%	10,8%	7,1%
Sotenäs	1 160	17,7%	0,3%	10,6%	6,1%
Dals-Ed	545	16,2%	0,1%	7,0%	6,1%
Färgelanda	759	16,1%	-0,2%	7,3%	8,5%
Mellerud	1 022	15,7%	0,0%	7,4%	6,9%
Strömstad	1 323	14,1%	0,2%	8,4%	5,6%
Munkedal	1 031	14,1%	0,0%	6,9%	6,4%
Bengtstors	882	12,9%	0,4%	7,3%	4,9%
Lysekil	1 270	12,4%	0,2%	7,3%	5,0%
Åmål	1 060	12,1%	0,4%	7,6%	4,9%
Uddevalla	4 428	11,1%	0,3%	6,3%	4,7%
Vänersborg	2 700	9,8%	0,0%	5,1%	3,8%
Trollhättan	3 192	7,6%	0,1%	4,3%	3,5%

Västra Götalands län

Källa: Svenskt Näringsliv, UC

# Företagsamheten på kommunnivå

Region Göteborg	Antal företagsamma	Andel företagsamma (16-74 år)	Förändring jämfört 2018 (i procentenheter)	Andel företagsamma kvinnor (16-74 år)	Andel företagsamma unga (16-34 år)
Tjörn	2 024	17,9%	0,6%	10,9%	8,1%
Öckerö	1 479	16,2%	0,1%	10,1%	5,1%
Lerum	4 156	14,4%	0,1%	9,2%	5,1%
Härryda	3 708	14,2%	0,3%	8,5%	5,0%
Stenungsund	2 536	13,5%	0,4%	8,1%	5,1%
Kungälv	4 288	13,3%	0,0%	7,8%	5,5%
Alingsås	3 777	13,1%	0,0%	7,6%	5,4%
Lilla Edet	1 192	11,7%	0,3%	6,7%	5,5%
Partille	3 119	11,3%	-0,2%	6,8%	4,4%
Möndal	5 590	11,1%	0,1%	7,3%	5,1%
Göteborg	47 905	11,0%	0,1%	7,4%	5,6%
Ale	2 299	10,5%	0,3%	5,9%	4,9%

Västra Götalands län

Källa: Svenskt Näringsliv, UC

# Företagsamheten på kommunnivå

Region Sjuhärad	Antal företagsamma	Andel företagsamma (16-74 år)	Förändring jämfört 2018 (i procentenheter)	Andel företagsamma kvinnor (16-74 år)	Andel företagsamma unga (16-34 år)
Herrljunga	1 065	15,7%	0,3%	8,1%	6,1%
Vårgårda	1 237	14,9%	0,1%	7,9%	6,2%
Bollebygd	984	14,8%	0,4%	9,0%	5,9%
Svenljunga	1 101	14,4%	0,0%	7,1%	6,4%
Ulricehamn	2 459	14,2%	0,2%	7,8%	5,8%
Mark	3 332	13,6%	0,1%	7,5%	5,4%
Tranemo	1 118	13,3%	0,2%	6,9%	5,2%
Borås	8 206	10,2%	0,0%	5,7%	4,4%

Västra Götalands län

Källa: Svenskt Näringsliv, UC

# Företagsamheten på kommunnivå

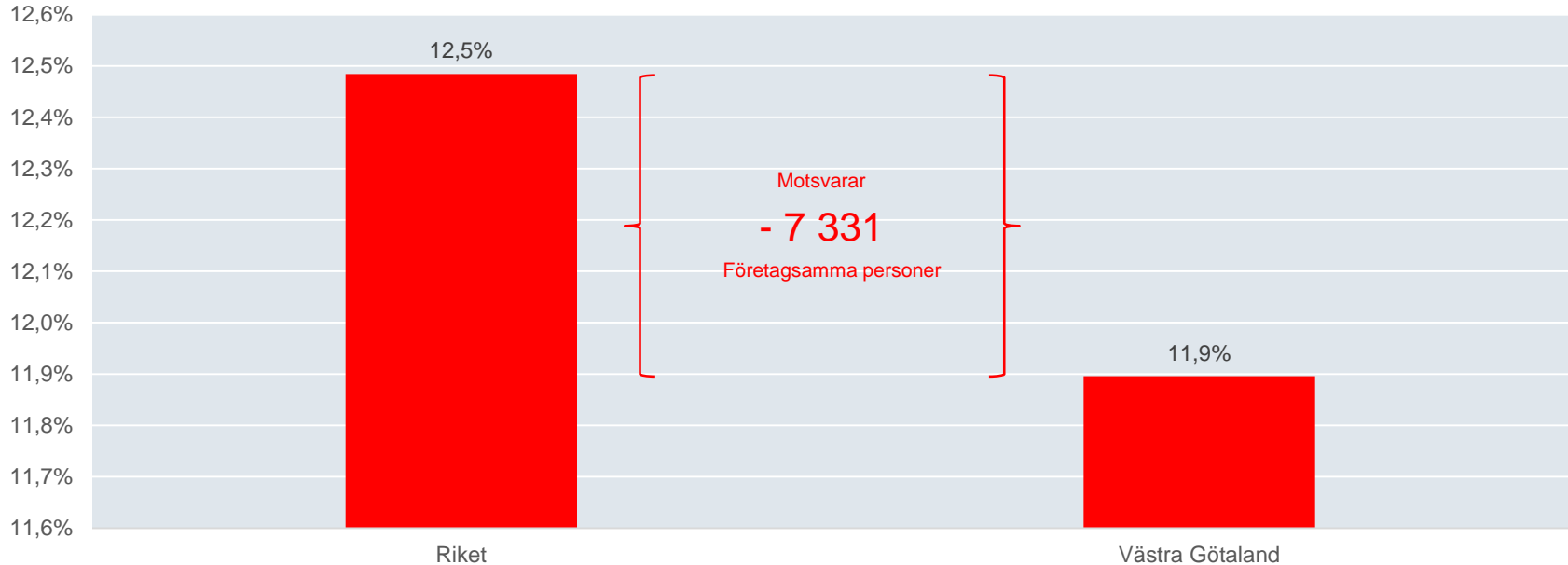
Region Skaraborg	Antal företagsamma	Andel företagsamma (16-74 år)	Förändring jämfört 2018 (i procentenheter)	Andel företagsamma kvinnor (16-74 år)	Andel företagsamma unga (16-34 år)
Essunga	679	17,1%	-0,4%	7,5%	8,8%
Vara	1 907	16,7%	0,1%	8,4%	6,9%
Grästorp	632	15,6%	-0,4%	8,1%	5,7%
Götene	1 357	14,5%	0,2%	8,7%	4,7%
Hjo	907	14,0%	0,0%	7,8%	6,2%
Falköping	3 113	13,5%	0,1%	7,5%	5,5%
Töreboda	870	13,1%	0,4%	7,3%	6,1%
Gullspång	484	12,9%	0,3%	6,6%	5,1%
Karlsborg	602	12,4%	0,5%	7,2%	6,2%
Lidköping	3 522	12,4%	0,1%	6,6%	4,5%
Skara	1 656	12,3%	0,3%	7,8%	4,2%
Tidaholm	1 109	12,3%	0,3%	7,2%	5,4%
Tibro	884	11,3%	-0,2%	6,1%	5,4%
Mariestad	1 753	10,2%	0,1%	5,7%	4,6%
Skövde	3 823	9,4%	0,0%	5,6%	4,6%

Västra Götalands län

Källa: Svenskt Näringsliv, UC

# Länets företagsamhet jämfört med Rikets

Andel företagsamma personer av befolkningen (16-74 år), samt hur mycket skillnaden motsvarar i antal företagsamma personer, år 2019

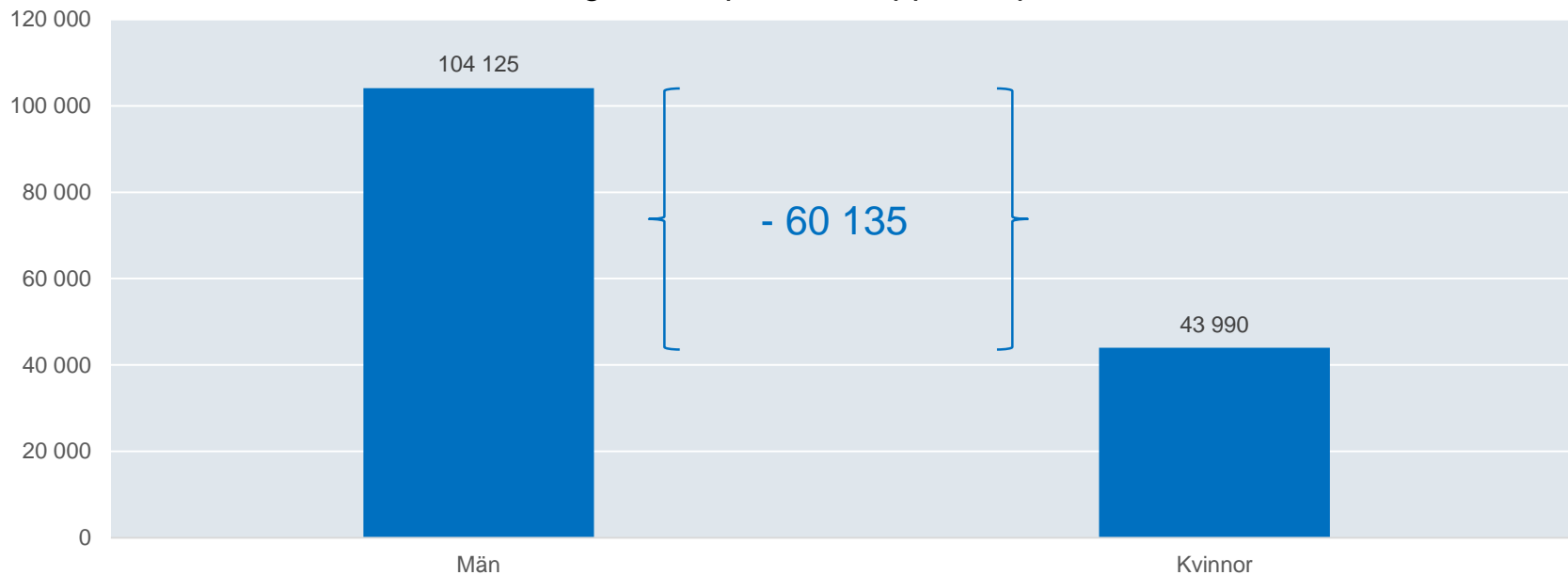


Västra Götalands län

Källa: Svenskt Näringsliv, UC

## Det finns drygt 60 000 fler företagsamma män än kvinnor

Antal företagsamma personer uppdelat på kön, år 2019



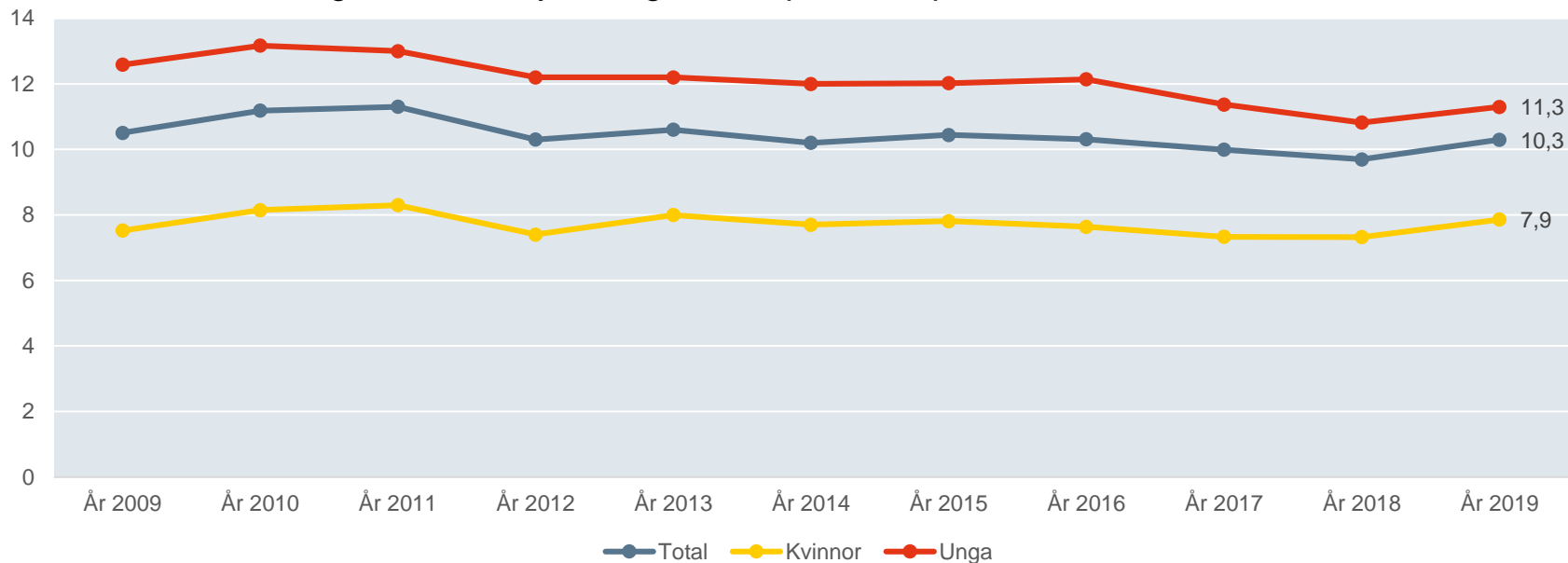
Västra Götalands län

# Nyföretagsamheten i Västra Götalands län

- Nyföretagsamheten i länet ökar en del jämfört med förra året.
- Västra Götaland har rikets sjätte högsta nyföretagsamhet.
  
- Även kvinnornas nyföretagsamhet ökar en del i årets mätning.
- Det finns 3 200 fler nyföretagsamma män än kvinnor.
- Nyföretagsamheten hos de yngre ökar en del, men befinner sig fortsatt på historiskt låg nivå.
  
- Bollebygd har länets högsta nyföretagsamhet.
- Nyföretagsamheten växer snabbast i Karlsborgs kommun.

# Tidsserie - Nyföretagsamheten

Utveckling av antalet nyföretagsamma personer per 1 000 invånare, 2009-2019

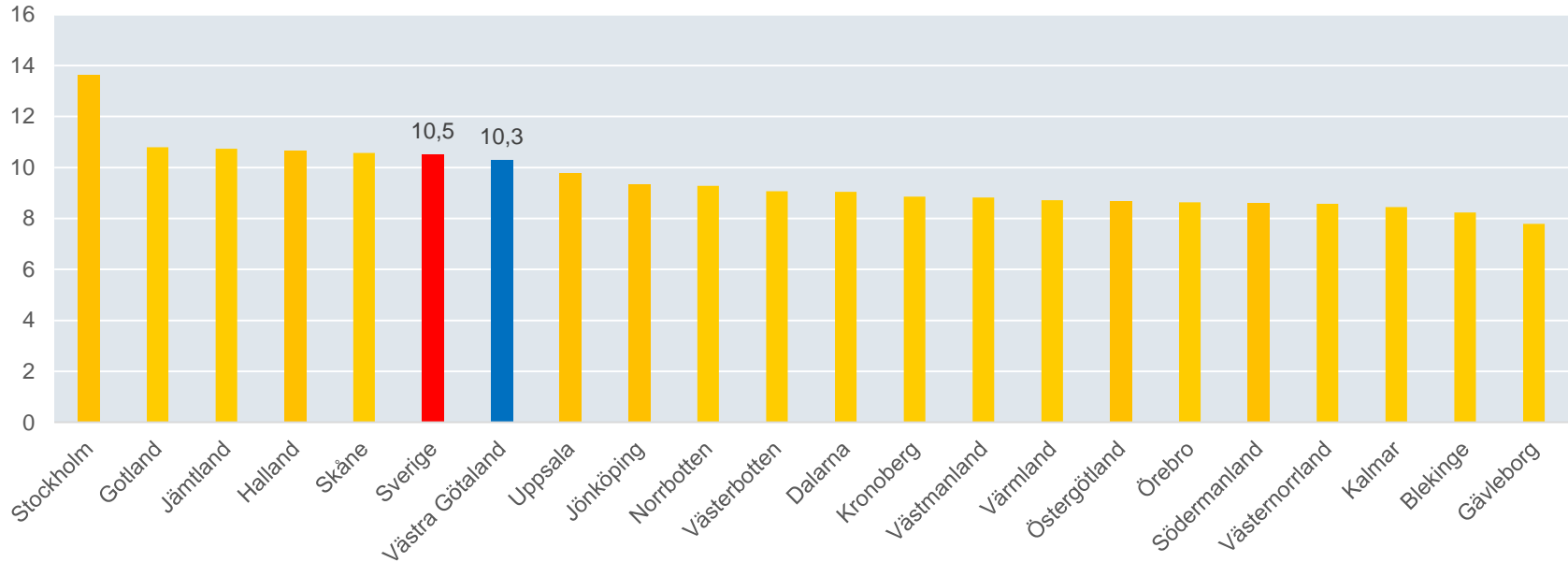


Västra Götalands län

Källa: Svenskt Näringsliv, UC

# Länsjämförelser – Total nyföretagsamhet

Antal nyföretagsamma personer per 1 000 invånare (16-74 år) per län, år 2019

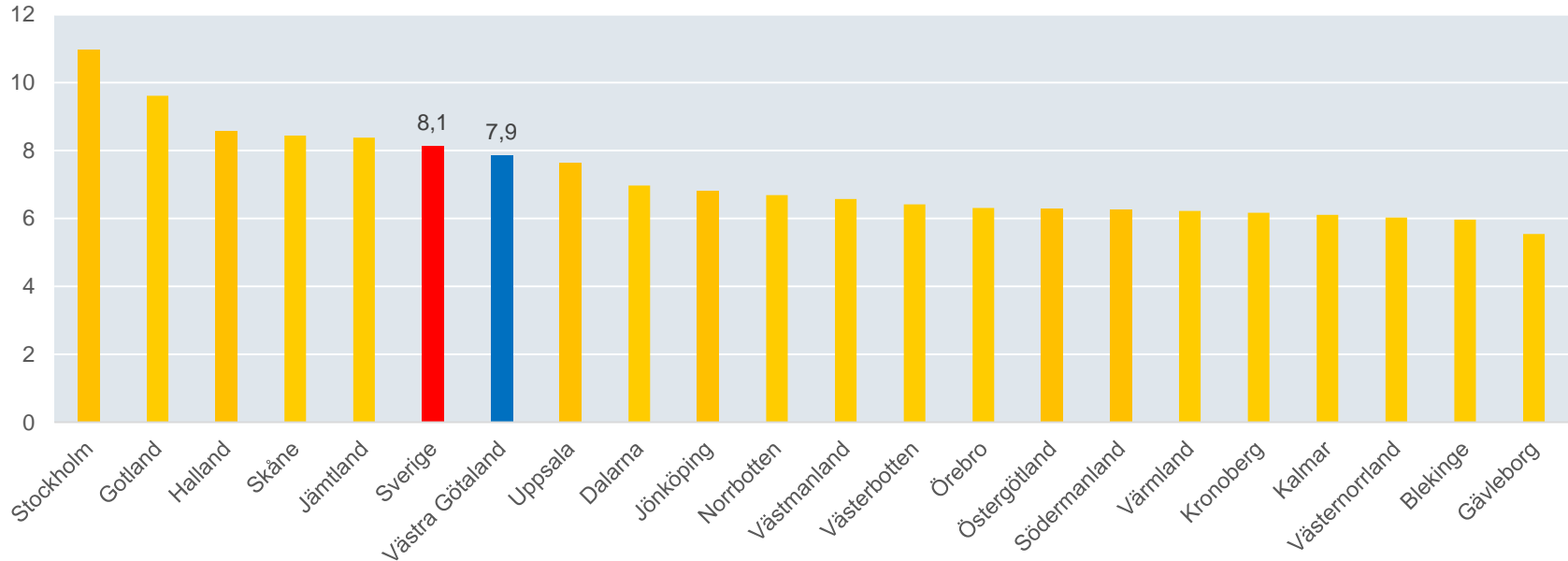


Västra Götalands län

Källa: Svenskt Näringsliv, UC

# Länsjämförelser – Kvinnors nyföretagsamhet

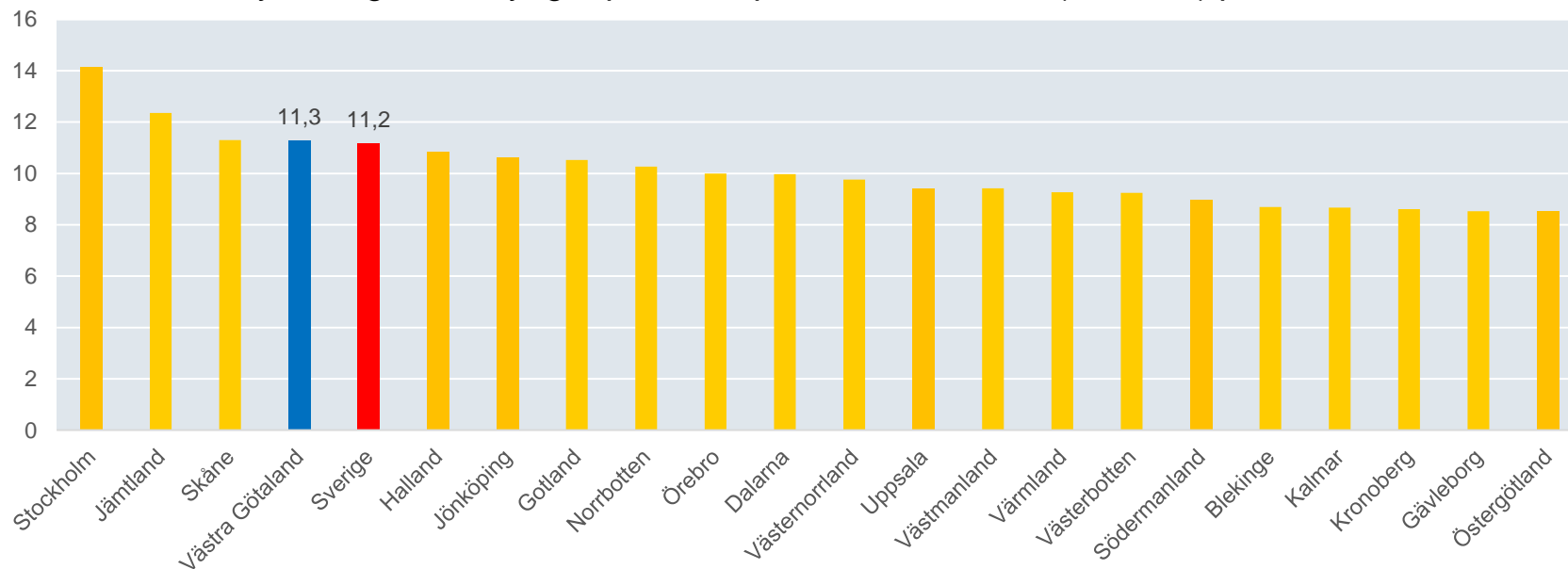
Antal nyföretagsamma kvinnor per 1 000 invånare (16-74 år) per län, år 2018



Västra Götalands län

# Länsjämförelser – Den yngre nyföretagsamheten

Antal nyföretagsamma yngre personer per 1 000 invånare (16-34 år) per län, år 2019



Västra Götalands län

# Nyföretagsamheten på kommunnivå

Region Fyrbodal	Antal nyföretagsamma	Nyföretagsamma per 1000 inv. (16-74 år)	Förändring jämfört 2018 (i antal per 1000 inv.)	Nyföretagsamma kvinnor per 1000 inv. (16-74 år)	Nyföretagsamma unga per 1000 inv. (16-34 år)
Strömstad	110	11,7	2,8	9,0	14,0
Tanum	102	11,3	0,7	6,3	14,3
Uddevalle	431	10,8	2,1	7,6	12,6
Bengtstors	69	10,1	1,0	6,2	12,1
Orust	109	10,1	0,3	7,0	12,1
Åmål	85	9,7	1,6	6,8	11,1
Sotenäs	63	9,6	-1,0	8,9	12,5
Lysekil	97	9,5	2,0	8,8	7,6
Munkedal	60	8,2	0,3	6,6	10,9
Mellerud	53	8,1	1,0	4,9	12,6
Vänersborg	200	7,2	0,5	5,0	7,2
Trollhättan	300	7,1	-0,6	5,9	6,7
Färgelanda	33	7,0	-1,1	4,4	8,8
Dals-Ed	23	6,8	-1,5	3,2	6,7

# Nyföretagsamheten på kommunnivå

Region Göteborg	Antal nyföretagsamma	Nyföretagsamma per 1000 inv. (16-74 år)	Förändring jämfört 2018 (i antal per 1000 inv)	Nyföretagsamma kvinnor per 1000 inv. (16-74 år)	Nyföretagsamma unga per 1000 inv. (16-34 år)
Stenungsund	229	12,2	3,0	10,0	9,4
Kungälv	382	11,8	2,3	8,9	12,7
Härryda	305	11,6	0,1	8,6	11,1
Tjörn	131	11,6	1,0	8,9	13,2
Göteborg	5 032	11,6	0,5	9,1	12,5
Öckerö	105	11,5	0,1	10,1	9,3
Lerum	320	11,1	0,3	8,5	9,3
Mölnadal	548	10,9	0,2	8,6	11,6
Alingsås	296	10,3	0,9	8,5	11,3
Partille	278	10,1	-0,4	8,1	11,4
Lilla Edet	101	9,9	-1,4	7,5	10,6
Ale	218	9,9	0,9	7,5	11,1

Västra Götalands län

# Nyföretagsamheten på kommunnivå

Region Sjuhärad	Antal nyföretagsamma	Nyföretagsamma per 1000 inv. (16-74 år)	Förändring jämfört 2018 (i antal per 1000 inv.)	Nyföretagsamma kvinnor per 1000 inv. (16-74 år)	Nyföretagsamma unga per 1000 inv. (16-34 år)
Bollebygd	89	13,4	2,8	9,2	12,9
Tranemo	89	10,6	2,1	6,3	13,5
Ulricehamn	171	9,9	1,9	7,0	11,7
Borås	790	9,8	0,4	6,4	10,8
Herrljunga	66	9,7	0,8	7,1	11,3
Värgårda	75	9,0	-0,7	7,2	9,1
Mark	215	8,8	-0,2	6,3	11,0
Svenljunga	58	7,6	-2,0	3,8	7,8

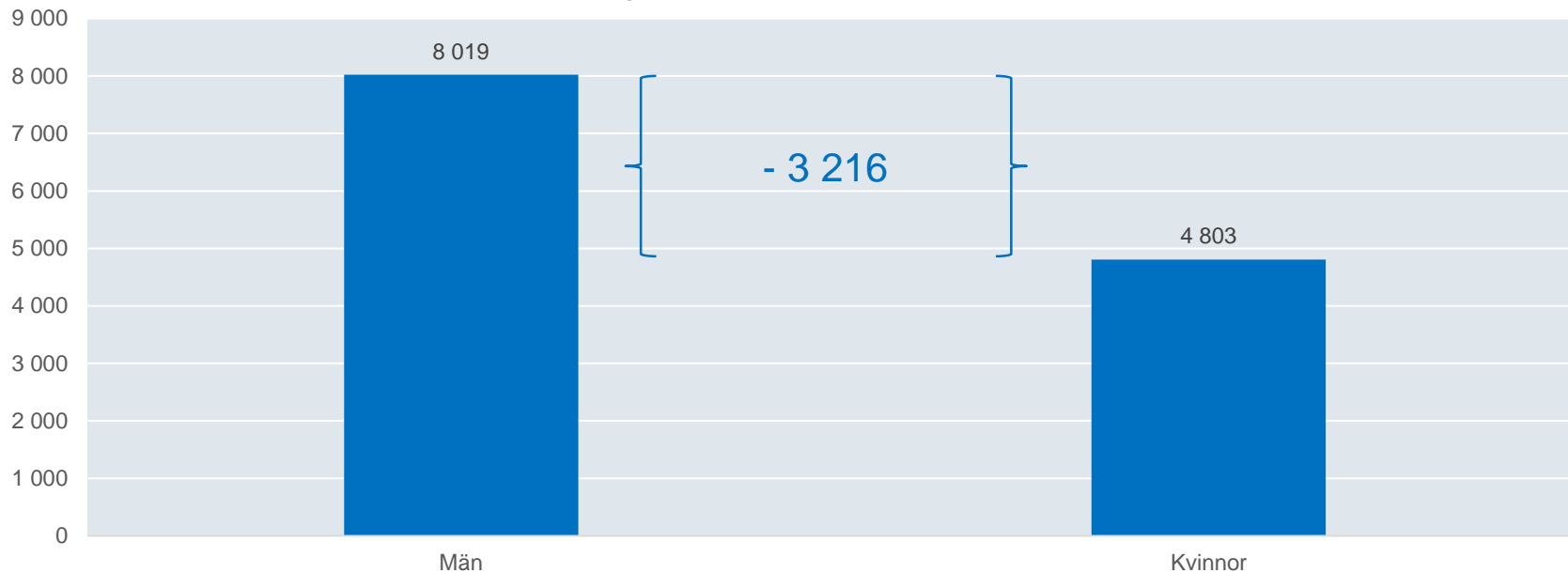
Västra Götalands län

# Nyföretagsamheten på kommunnivå

Region Skaraborg	Antal nyföretagsamma	Nyföretagsamma per 1000 inv. (16-74 år)	Förändring jämfört 2018 (i antal per 1000 inv.)	Nyföretagsamma kvinnor per 1000 inv. (16-74 år)	Nyföretagsamma unga per 1000 inv. (16-34 år)
Skara	139	10,3	3,0	7,8	11,0
Karlsborg	50	10,3	3,6	10,7	15,9
Falköping	215	9,3	1,5	8,2	10,6
Vara	106	9,3	1,9	7,2	12,9
Töreboda	59	8,9	1,1	6,0	13,2
Gullspång	32	8,6	2,0	6,6	8,6
Hjo	54	8,4	0,0	7,2	10,0
Tidaholm	74	8,2	3,4	6,6	13,6
Tibro	64	8,2	-0,6	6,1	8,7
Skövde	331	8,1	0,3	6,1	9,0
Götene	76	8,1	0,6	7,5	8,5
Essunga	31	7,8	-1,5	4,1	12,7
Lidköping	218	7,7	-0,5	5,1	8,7
Grästorp	29	7,1	-1,9	6,7	7,9
Mariestad	111	6,5	-2,1	4,8	6,9

## Det finns drygt 3 200 fler nyföretagsamma män än kvinnor

Antal nyföretagsamma personer uppdelat på kön, år 2019



Västra Götalands län

# Om undersökningen

- Svenskt Näringsliv presenterar varje år ny statistik över företagsamheten i Sverige.
- Syftet är att visa om antalet personer som har ett juridiskt och strategiskt ansvar för ett företag ökar eller minskar. Statistiken sätts i relation till populationen, för att ta hänsyn till befolkningsförändringar från år till år.
- Uppgifterna hämtas från UC AB i början av året och utgår från en totalundersökning av antalet företagsamma personer, snarare än antalet företag.
- En person räknas som företagsam om personen antingen:
  - har en F-skattsedel, eller
  - är delägare i ett aktivt handelsbolag, eller
  - är VD eller ordinarie styrelsemedlem i ett aktivt aktiebolag
- Individerna räknas bara en gång oavsett om personen ansvarar för ett eller flera företag
- Dessutom presenteras statistik över nyföretagsamma individer.
  - Nyföretagsamma personer är sådana som inte klassades som företagsamma förra året, men som gör det under innevarande år.