

Företagsamheten 2020

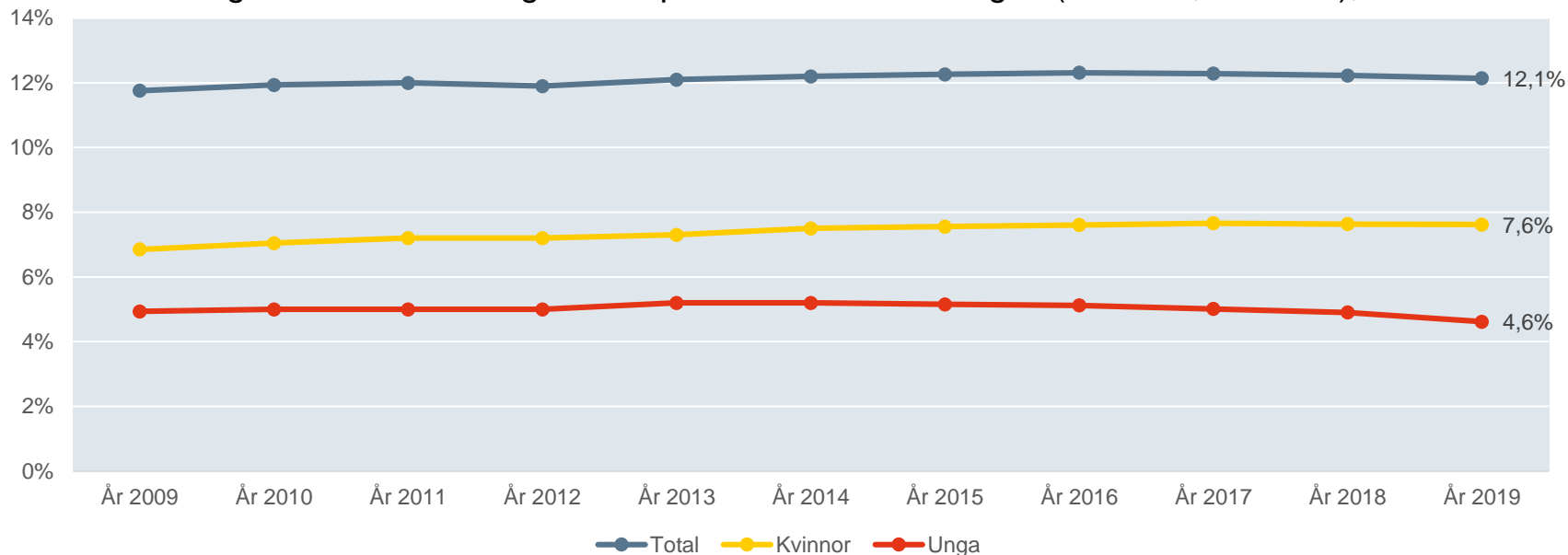
Uppsala län

Företagsamheten i Uppsala län

- Företagsamheten går tillbaka något i årets mätning.
- Länet har fortsatt rikets femte högsta nivå på företagsamheten.
- Kvinnors företagsamhet står stilla jämfört med förra året.
- Det finns drygt 12 700 fler företagsamma män än kvinnor i länet.
- Länets företagsamhet bland de yngre ligger på en historiskt låg nivå.
- Knivsta har länets högsta företagsamhet.
- Företagsamheten växer även snabbast i Knivsta.

Tidsserie - Företagsamheten

Utveckling av andelen företagsamma personer av befolkningen (16-74 år, 16-34 år), 2009-2019

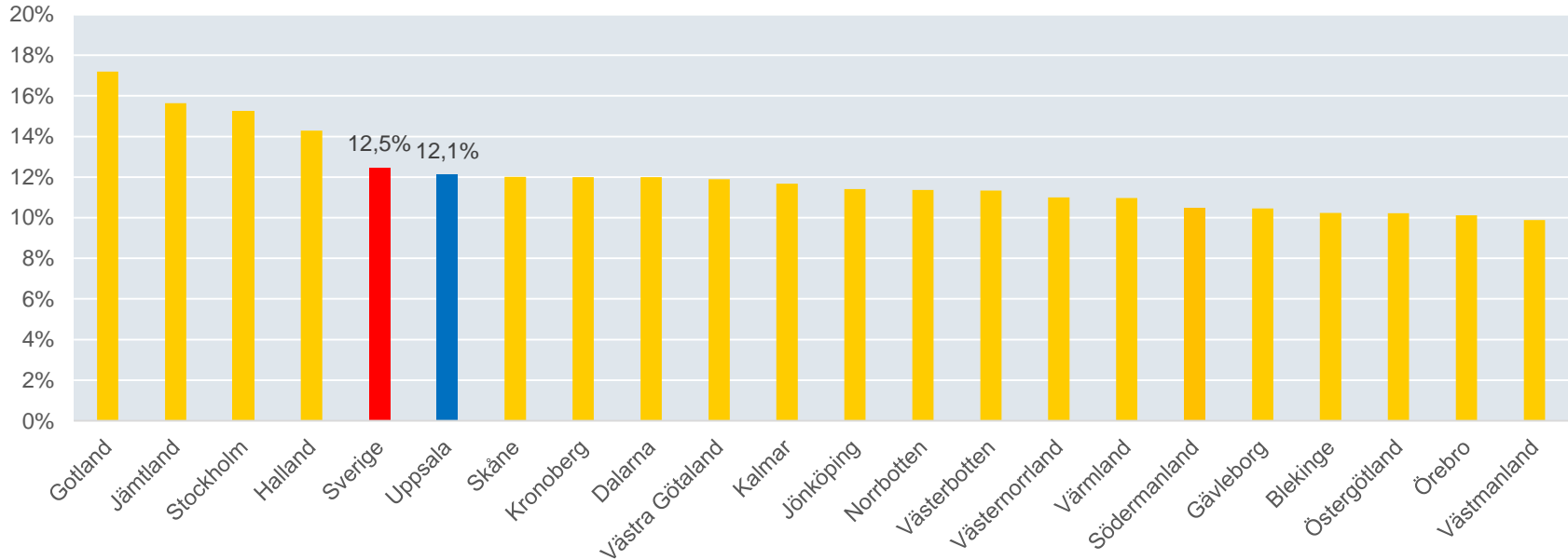


Uppsala län

Källa: Svenskt Näringsliv, UC

Länsjämförelser – Den totala företagsamheten

Andel företagsamma personer av befolkningen (16-74 år) per län, år 2019

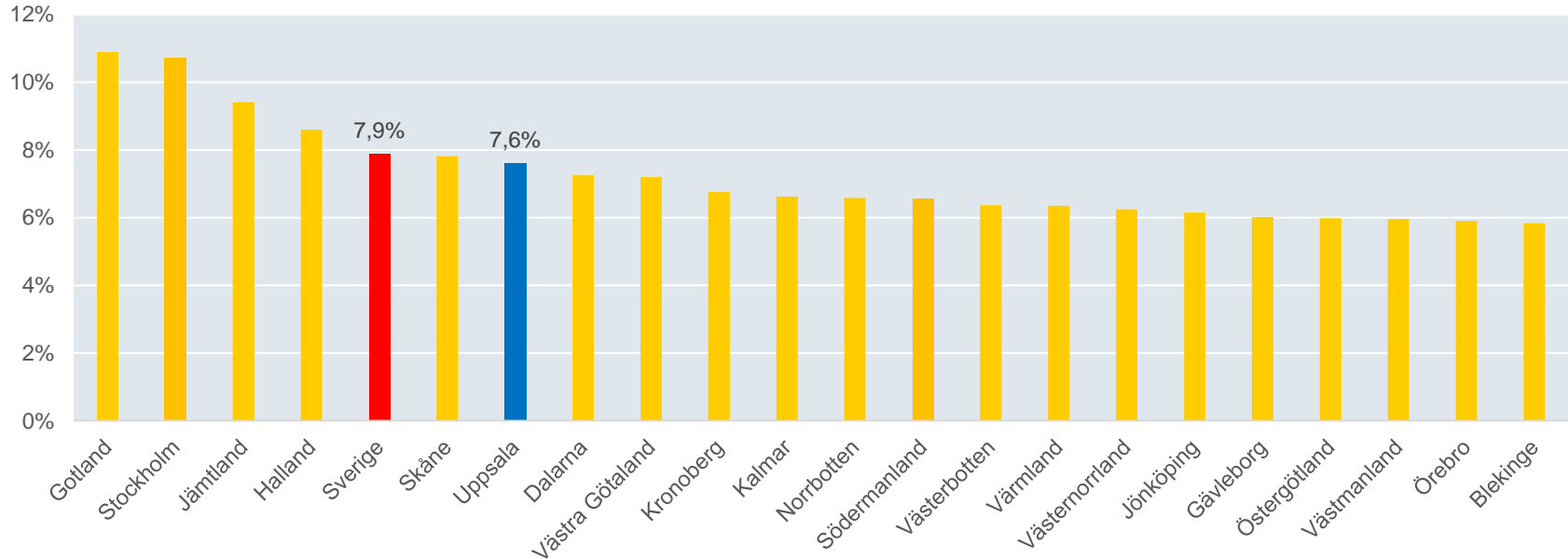


Uppsala län

Källa: Svenskt Näringsliv, UC

Länsjämförelser – Kvinnors företagsamhet

Andel företagsamma kvinnor av befolkningen (16-74 år) per län, år 2019

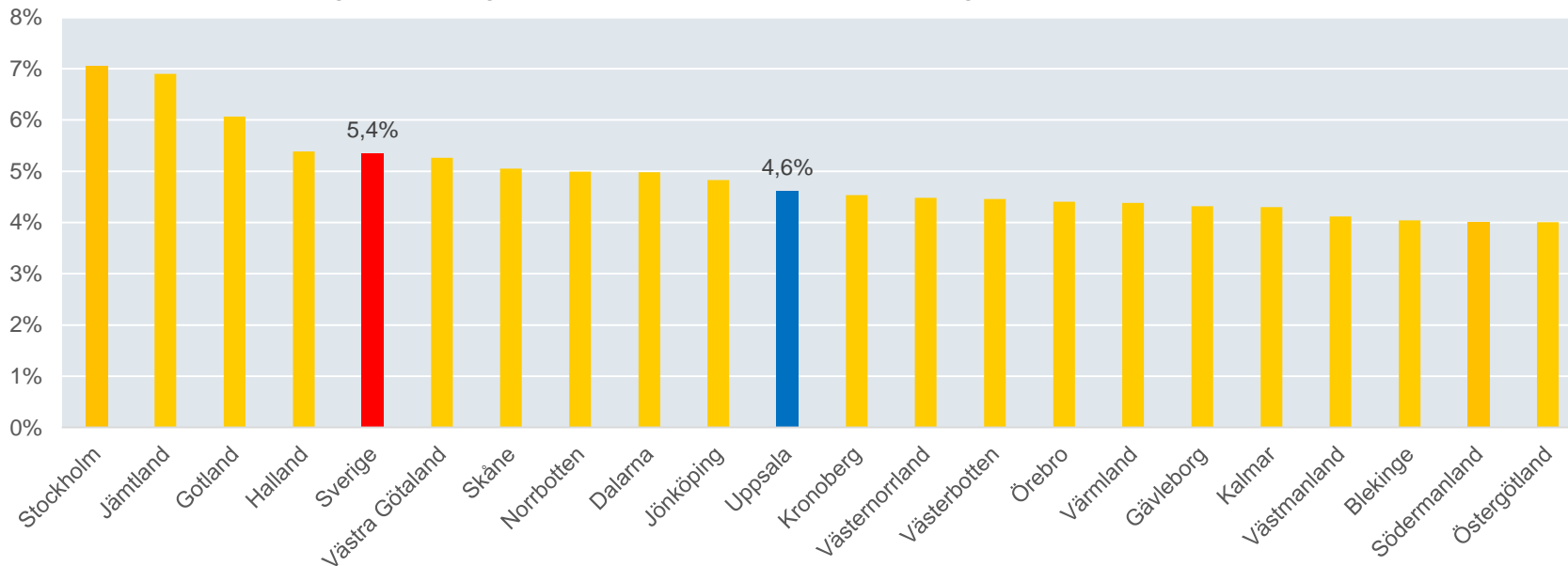


Uppsala län

Källa: Svenskt Näringsliv, UC

Länsjämförelser – Den yngre företagsamheten

Andel yngre företagsamma personer av befolkningen (16-34 år) per län, år 2019



Uppsala län

Källa: Svenskt Näringsliv, UC

Företagsamheten på kommunnivå

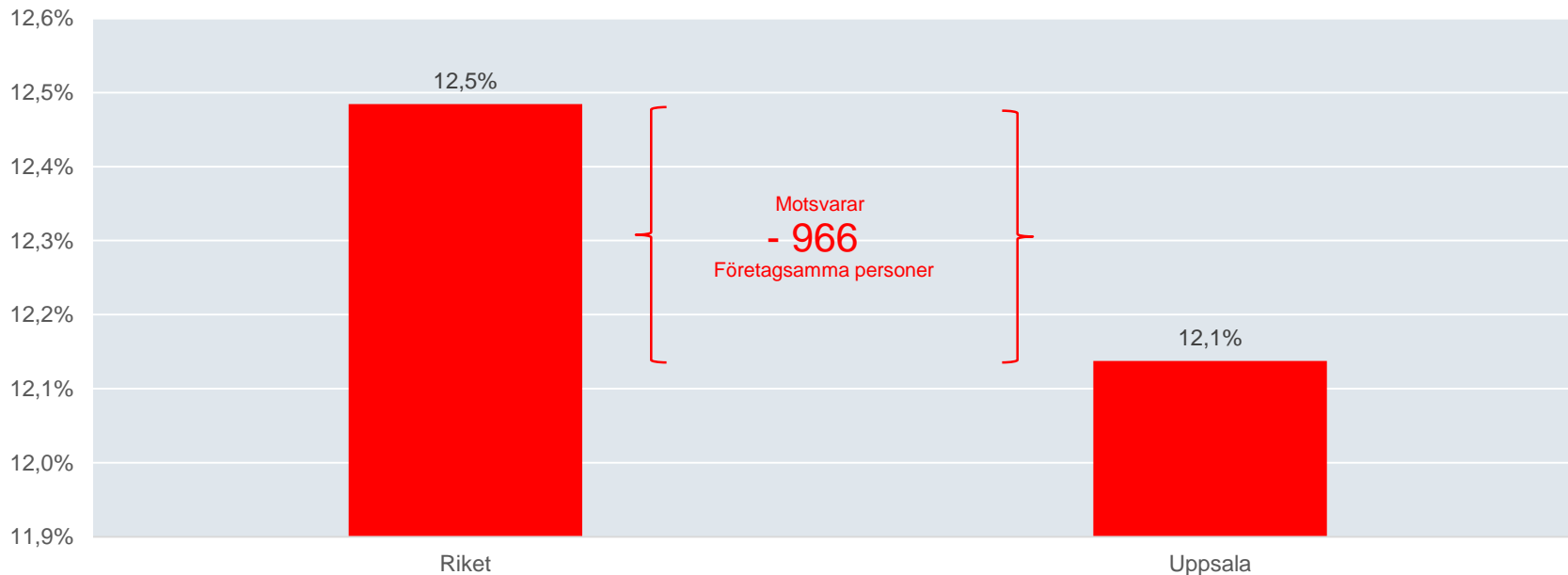
Uppsala län	Antal företagsamma	Andel företagsamma (16-74 år)	Förändring jämfört 2018 (i procentenheter)	Andel företagsamma kvinnor (16-74 år)	Andel företagsamma unga (16-34 år)
Knivsta	2 009	15,4%	0,1%	10,1%	5,5%
Heby	1 466	14,7%	0,0%	8,2%	6,0%
Enköping	4 459	14,0%	0,0%	8,8%	5,2%
Östhammar	2 173	14,0%	0,1%	8,5%	6,1%
Tierp	2 065	13,9%	0,1%	7,9%	5,6%
Håbo	1 969	12,7%	0,1%	8,5%	4,7%
Uppsala	19 129	11,2%	-0,2%	7,1%	4,3%
Älvkarleby	539	8,1%	0,0%	4,8%	3,3%

Uppsala län

Källa: Svenskt Näringsliv, UC

Länets företagsamhet jämfört med Rikets

Andel företagsamma personer av befolkningen (16-74 år), samt hur mycket skillnaden motsvarar i antal företagsamma personer, år 2019

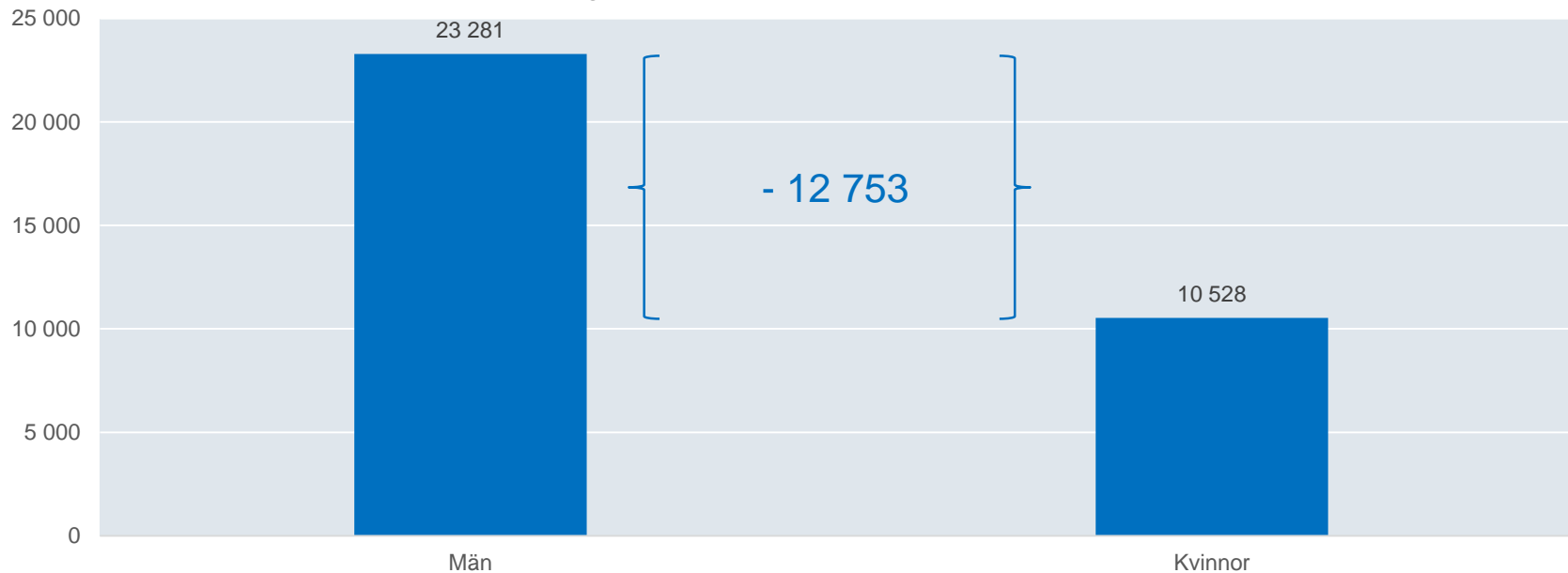


Uppsala län

Källa: Svenskt Näringsliv, UC

Det finns drygt 12 700 fler företagsamma män än kvinnor

Antal företagsamma personer uppdelat på kön, år 2019



Uppsala län

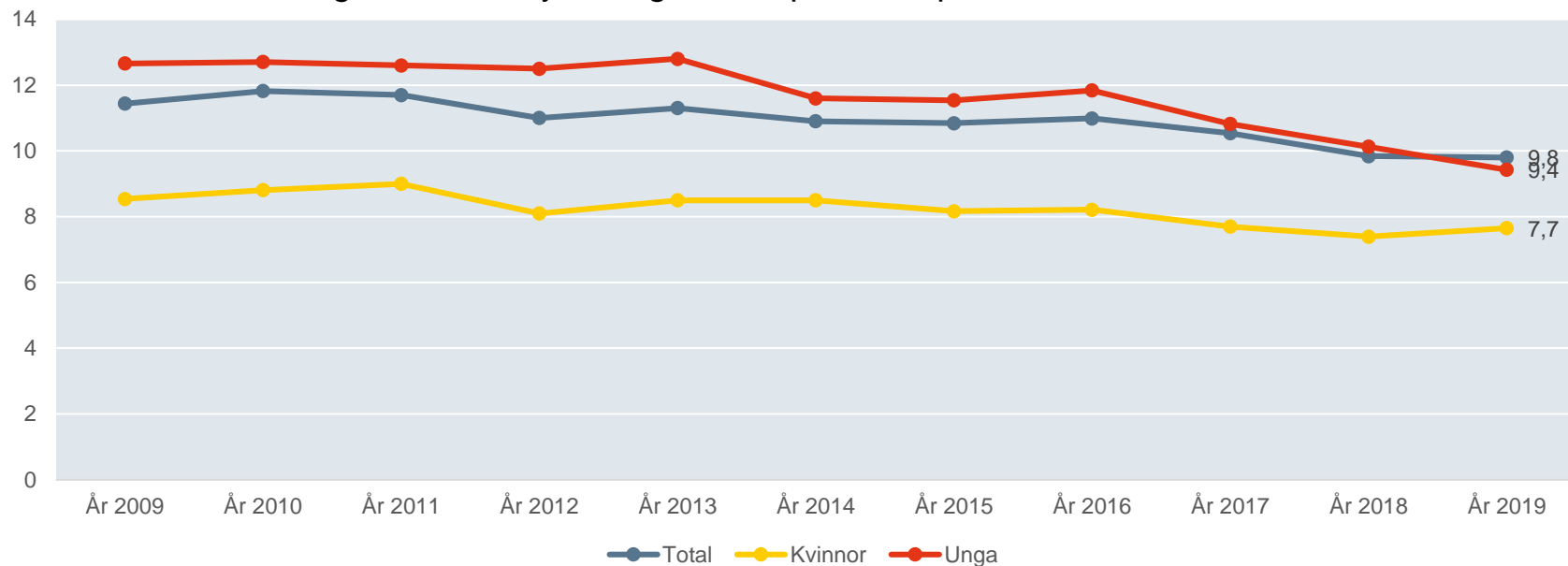
Källa: Svenskt Näringsliv, UC

Nyföretagsamheten i Uppsala län

- Nyföretagsamheten står stilla jämfört med förra året.
- Länet uppvisar rikets sjunde högsta nyföretagsamhet.
- Kvinnornas nyföretagsamhet ökar något i årets mätning.
- Det finns 600 fler nyföretagsamma män än kvinnor.
- Nyföretagsamheten hos de yngre faller kraftigt och befinner sig på en historiskt låg nivå.
- Knivsta har länets högsta nyföretagsamhet.
- Nyföretagsamheten växer även snabbast i Knivsta kommun.

Tidsserie - Nyföretagsamheten

Utveckling av antalet nyföretagsamma personer per 1 000 invånare, 2009-2019

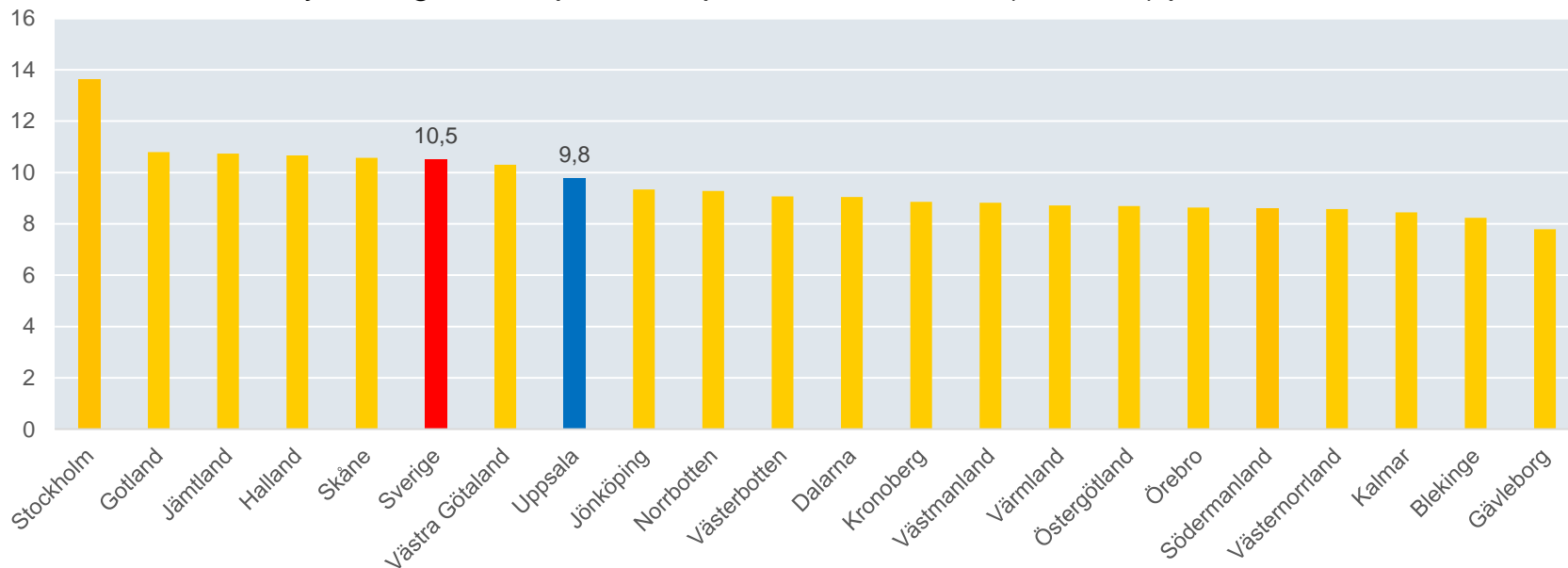


Uppsala län

Källa: Svenskt Näringsliv, UC

Länsjämförelser – Total nyföretagsamhet

Antal nyföretagsamma personer per 1 000 invånare (16-74 år) per län, år 2019

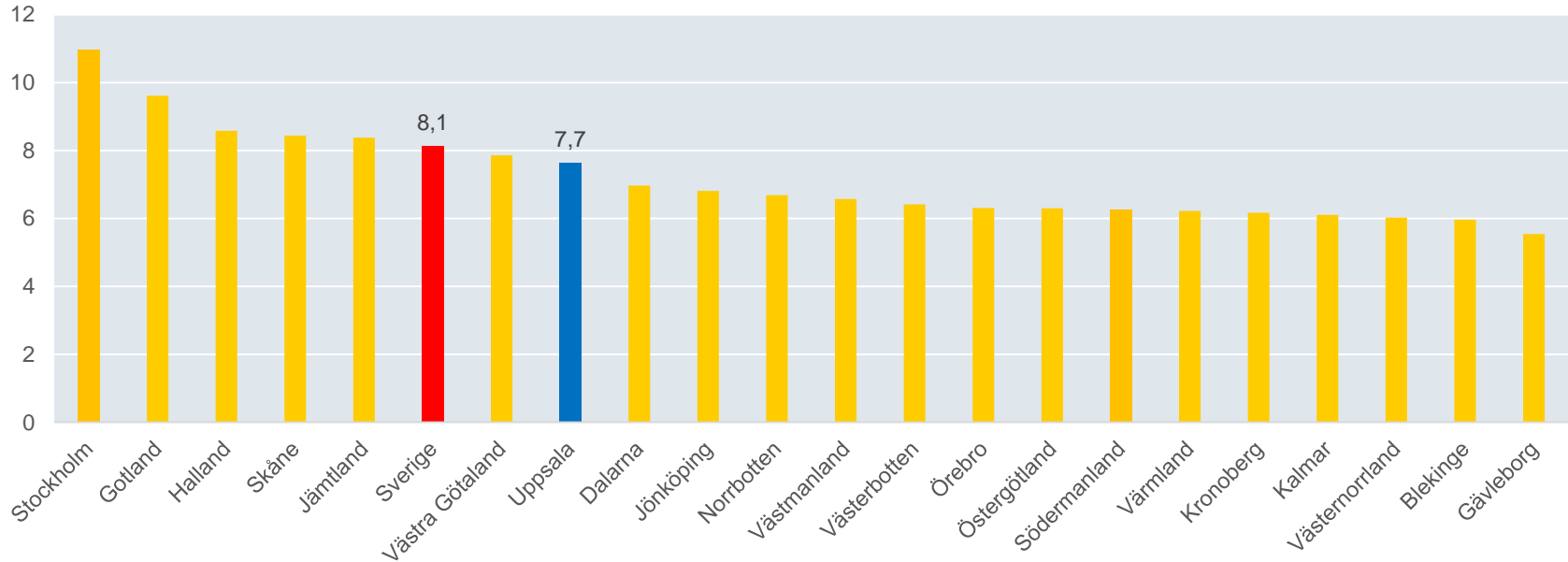


Uppsala län

Källa: Svenskt Näringsliv, UC

Länsjämförelser – Kvinnors nyföretagsamhet

Antal nyföretagsamma kvinnor per 1 000 invånare (16-74 år) per län, år 2018

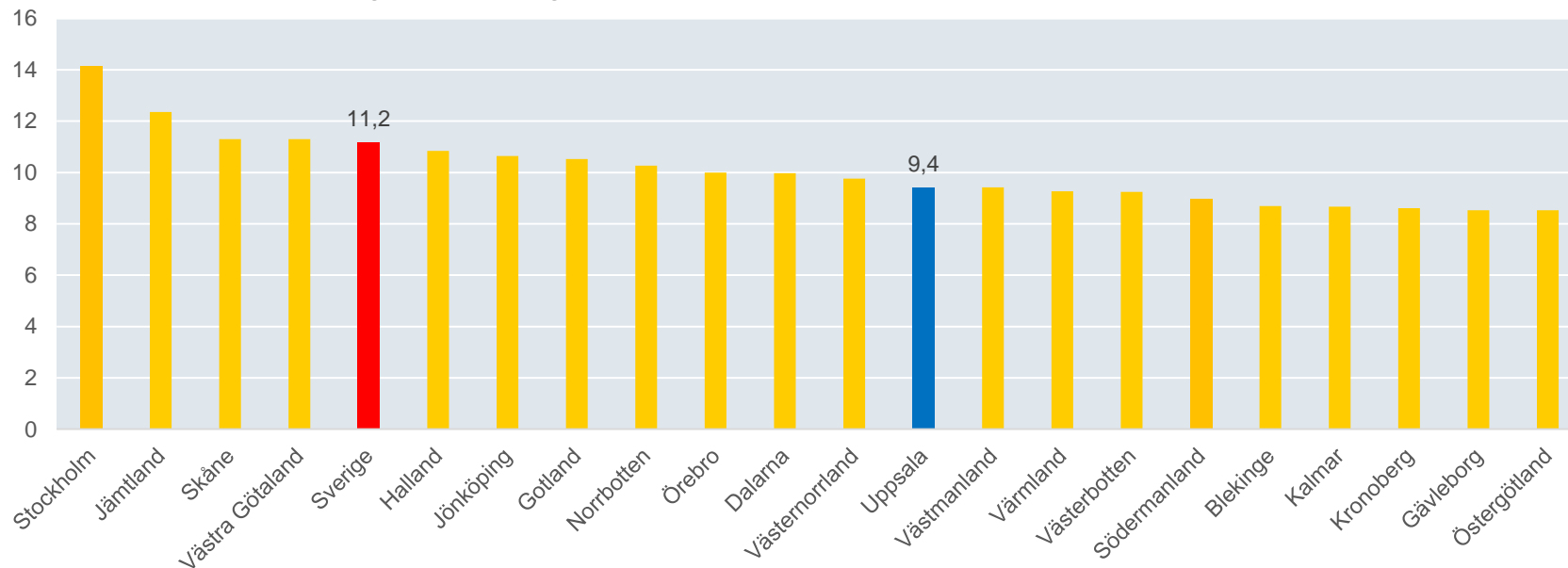


Uppsala län

Källa: Svenskt Näringsliv, UC

Länsjämförelser – Den yngre nyföretagsamheten

Antal nyföretagsamma yngre personer per 1 000 invånare (16-34 år) per län, år 2019



Uppsala län

Källa: Svenskt Näringsliv, UC

Nyföretagsamheten på kommunnivå

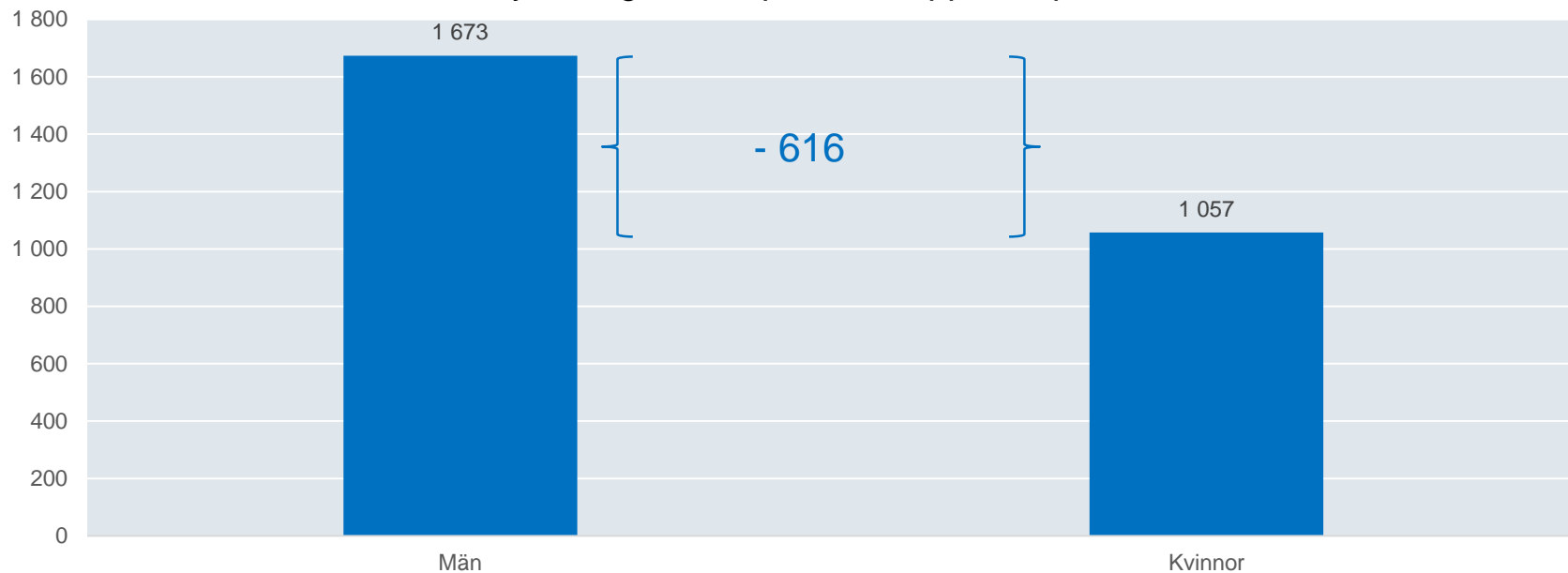
Uppsala län	Antal nyföretagsamma	Nyföretagsamma per 1000 inv. (16-74 år)	Förändring jämfört 2018 (i antal per 1000 inv.)	Nyföretagsamma kvinnor per 1000 inv. (16-74 år)	Nyföretagsamma unga per 1000 inv. (16-34 år)
Knivsta	193	14,8	2,6	12,6	11,7
Håbo	169	10,9	0,3	8,8	11,7
Enköping	340	10,7	0,9	8,8	11,2
Heby	101	10,1	0,7	9,8	12,3
Uppsala	1 647	9,6	-0,4	7,1	9,1
Tierp	115	7,7	-1,5	6,5	7,5
Älvkarleby	51	7,7	1,0	5,9	7,9
Östhammar	114	7,3	-0,4	6,4	7,4

Uppsala län

Källa: Svenskt Näringsliv, UC

Det finns 600 fler nyföretagsamma män än kvinnor

Antal nyföretagsamma personer uppdelat på kön, år 2019



Uppsala län

Källa: Svenskt Näringsliv, UC

Om undersökningen

- Svenskt Näringsliv presenterar varje år ny statistik över företagsamheten i Sverige.
- Syftet är att visa om antalet personer som har ett juridiskt och strategiskt ansvar för ett företag ökar eller minskar. Statistiken sätts i relation till populationen, för att ta hänsyn till befolkningsförändringar från år till år.
- Uppgifterna hämtas från UC AB i början av året och utgår från en totalundersökning av antalet företagsamma personer, snarare än antalet företag.
- En person räknas som företagsam om personen antingen:
 - har en F-skattsedel, eller
 - är delägare i ett aktivt handelsbolag, eller
 - är VD eller ordinarie styrelsemedlem i ett aktivt aktiebolag
- Individerna räknas bara en gång oavsett om personen ansvarar för ett eller flera företag
- Dessutom presenteras statistik över nyföretagsamma individer.
 - Nyföretagsamma personer är sådana som inte klassades som företagsamma förra året, men som gör det under innevarande år.