

Företagsamheten 2020

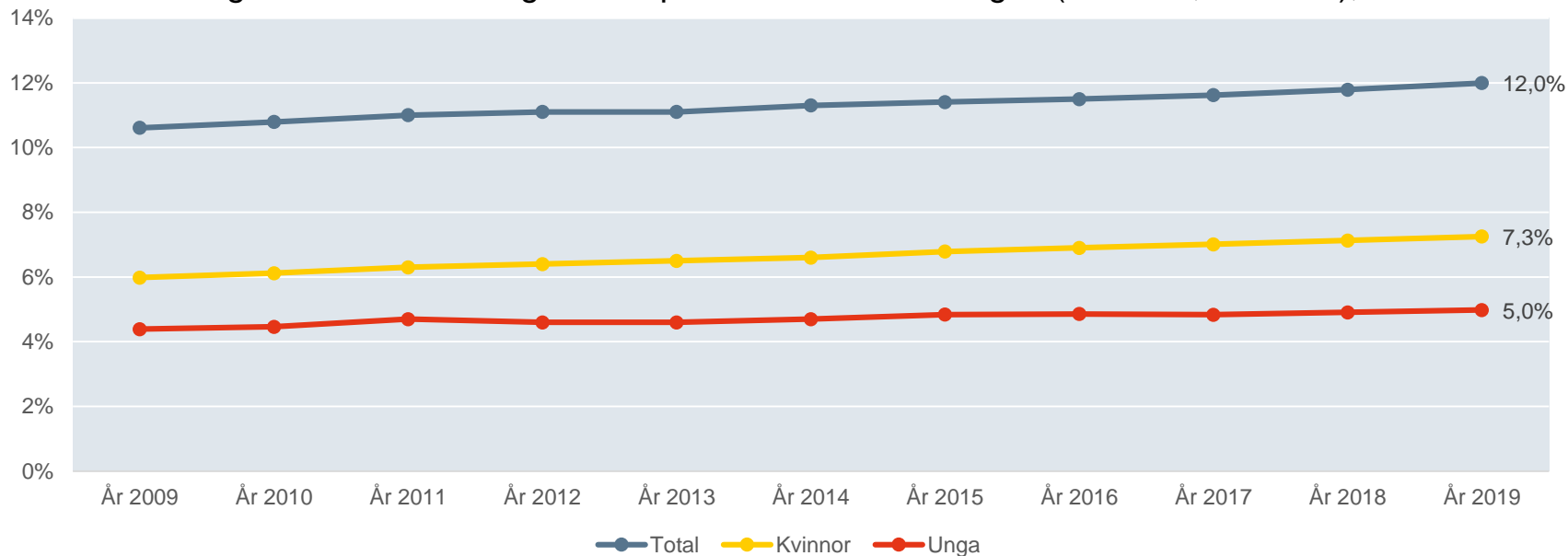
Dalarnas län

Företagsamheten i Dalarnas län

- Den långsiktiga trenden mot en högre företagsamhet fortsätter i årets mätning.
- Dalarna har rikets åttonde högsta företagsamhet.
- Även kvinnornas företagsamhet fortsätter att öka.
- Det finns drygt 10 000 fler företagsamma män än kvinnor i länet.
- Länets företagsamhet bland de yngre ökar också i årets mätning.
- Malung-Sälen har länets högsta företagsamhet.
- Företagsamheten växer snabbast i Älvdalens kommun.

Tidsserie - Företagsamheten

Utveckling av andelen företagsamma personer av befolkningen (16-74 år, 16-34 år), 2009-2019

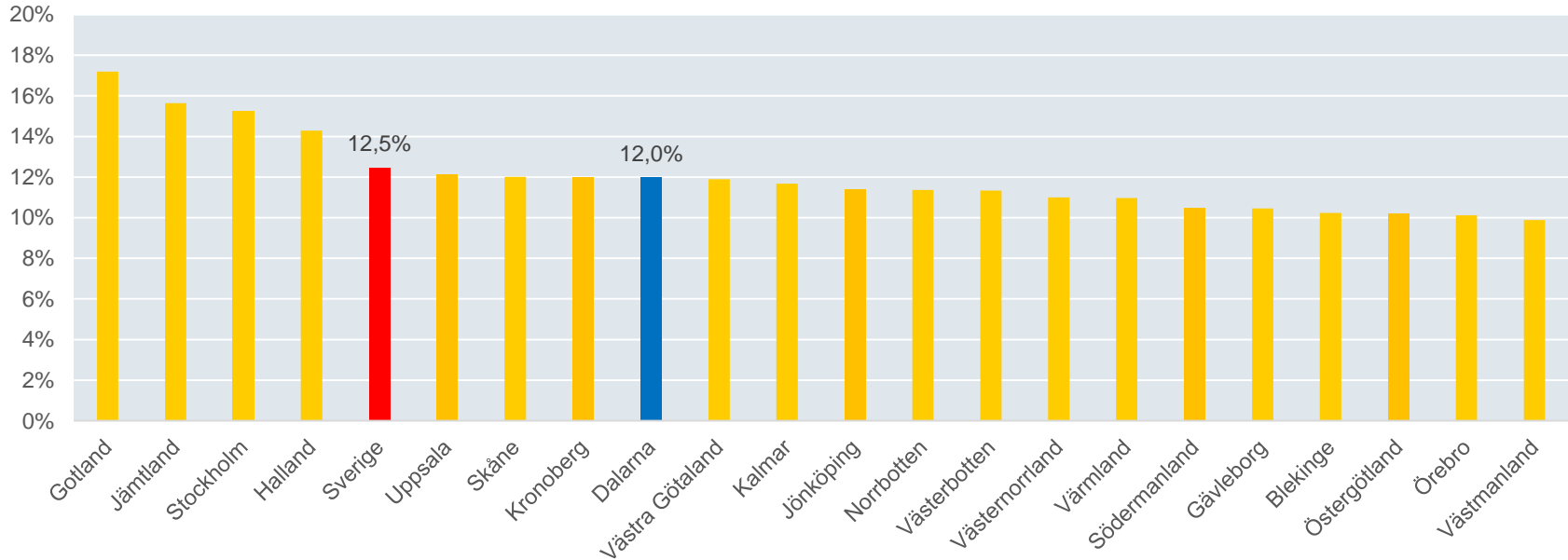


Dalarnas län

Källa: Svenskt Näringsliv, UC

Länsjämförelser – Den totala företagsamheten

Andel företagsamma personer av befolkningen (16-74 år) per län, år 2019

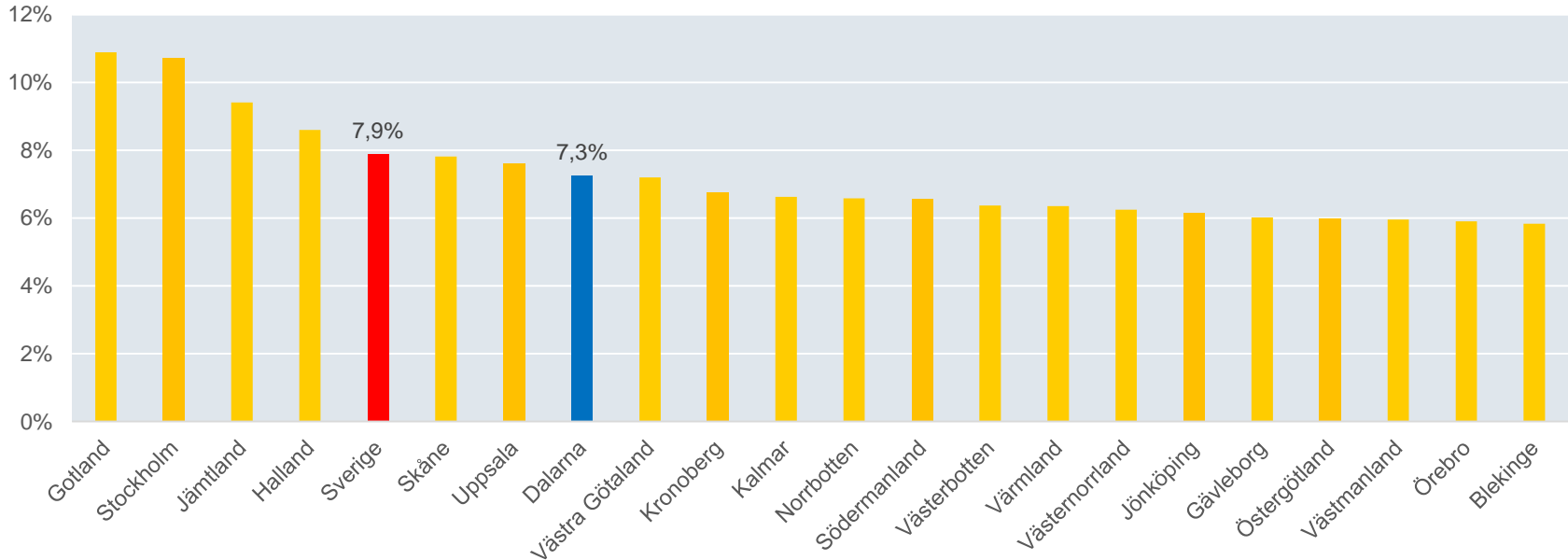


Dalarnas län

Källa: Svenskt Näringsliv, UC

Länsjämförelser – Kvinnors företagsamhet

Andel företagsamma kvinnor av befolkningen (16-74 år) per län, år 2019

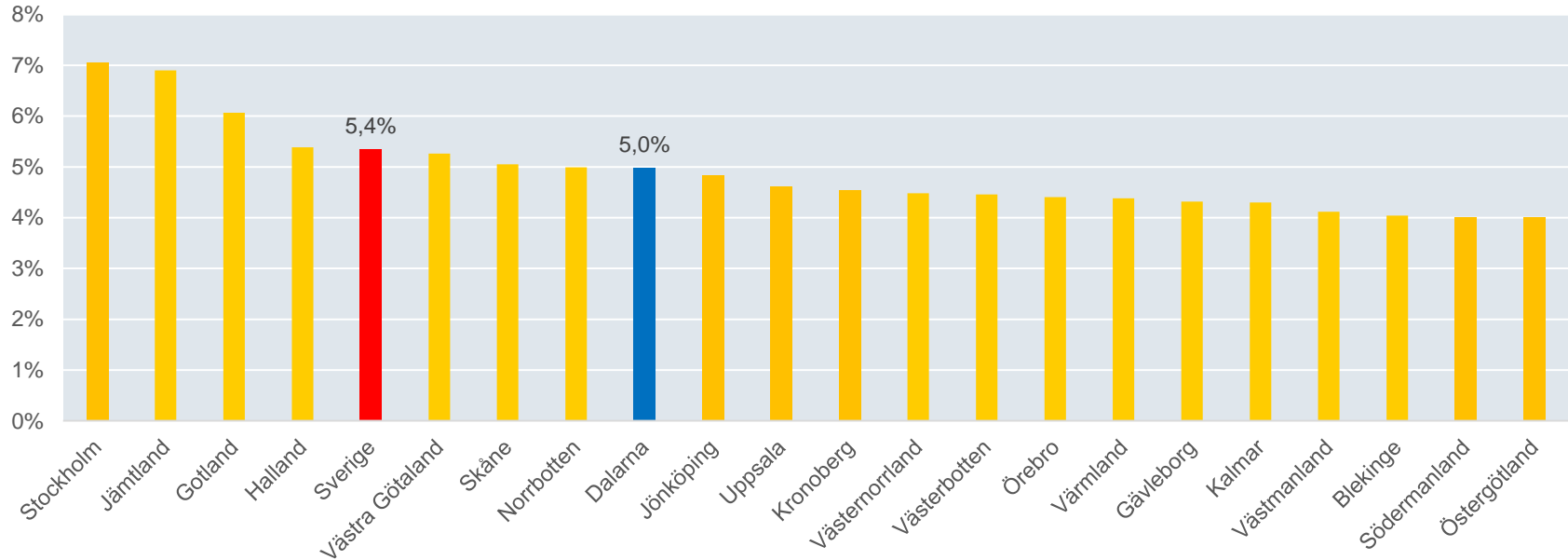


Dalarnas län

Källa: Svenskt Näringsliv, UC

Länsjämförelser – Den yngre företagsamheten

Andel yngre företagsamma personer av befolkningen (16-34 år) per län, år 2019



Dalarnas län

Källa: Svenskt Näringsliv, UC

Företagsamheten på kommunnivå


Dalarnas län	Antal företagsamma	Andel företagsamma (16-74 år)	Förändring jämfört 2018 (i procentenheter)	Andel företagsamma kvinnor (16-74 år)	Andel företagsamma unga (16-34 år)
Malung-Sälen	1 279	17,7%	0,5%	10,4%	7,5%
Rättvik	1 291	16,8%	0,2%	10,9%	7,0%
Älvdalen	808	16,4%	0,7%	10,3%	7,3%
Leksand	1 772	16,0%	0,0%	10,8%	5,6%
Säter	1 200	15,3%	0,4%	8,7%	6,5%
Vansbro	671	14,1%	0,5%	8,1%	6,3%
Gagnef	1 000	14,0%	0,2%	8,0%	6,3%
Hedemora	1 470	13,4%	0,1%	8,0%	5,0%
Orsa	646	13,0%	0,6%	8,0%	4,2%
Mora	1 845	12,8%	0,3%	7,9%	5,2%
Falun	5 003	11,9%	0,1%	7,2%	4,9%
Smedjebacken	878	11,4%	0,5%	6,7%	4,5%
Avesta	1 760	10,8%	0,4%	6,6%	5,3%
Borlänge	3 252	8,8%	0,1%	5,2%	4,1%
Ludvika	1 448	7,8%	0,0%	4,5%	3,2%

Dalarnas län

Källa: Svenskt Näringsliv, UC

Länets företagsamhet jämfört med Rikets

Andel företagsamma personer av befolkningen (16-74 år), samt hur mycket skillnaden motsvarar i antal företagsamma personer, år 2019

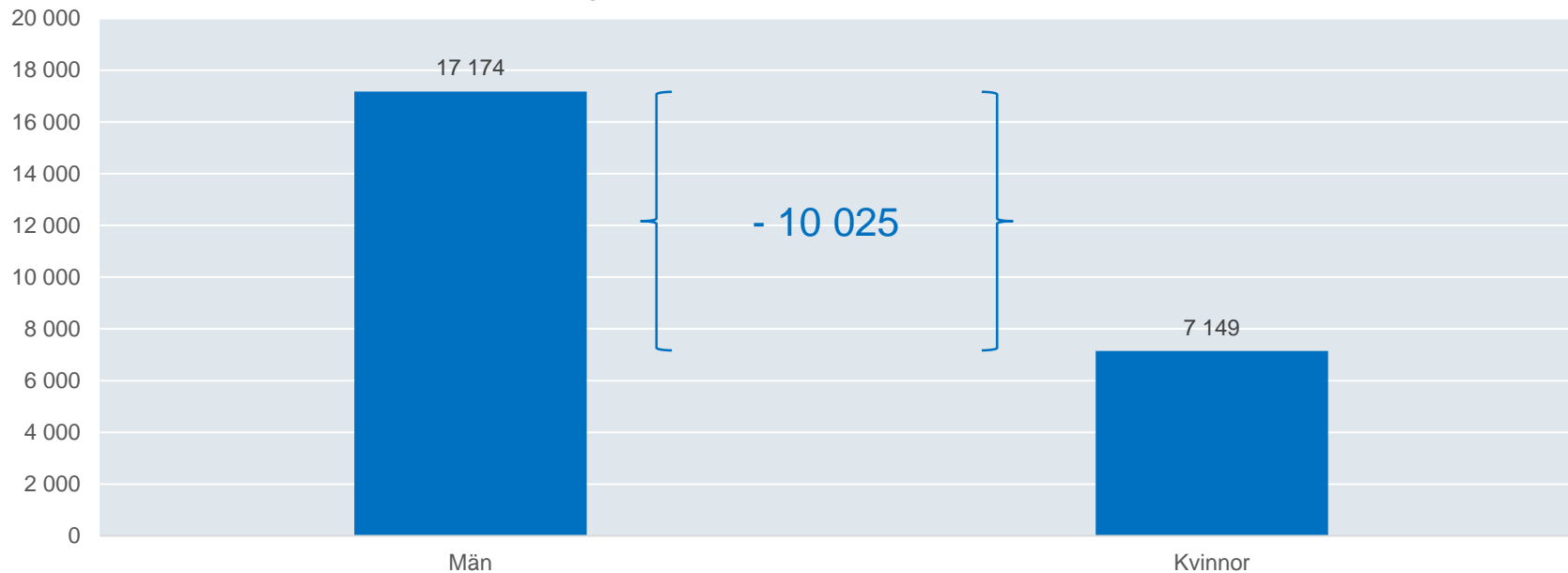


Dalarnas län

Källa: Svenskt Näringsliv, UC

Det finns drygt 10 000 fler företagsamma män än kvinnor

Antal företagsamma personer uppdelat på kön, år 2019



Dalarnas län

Källa: Svenskt Näringsliv, UC

Nyföretagsamheten i Dalarnas län

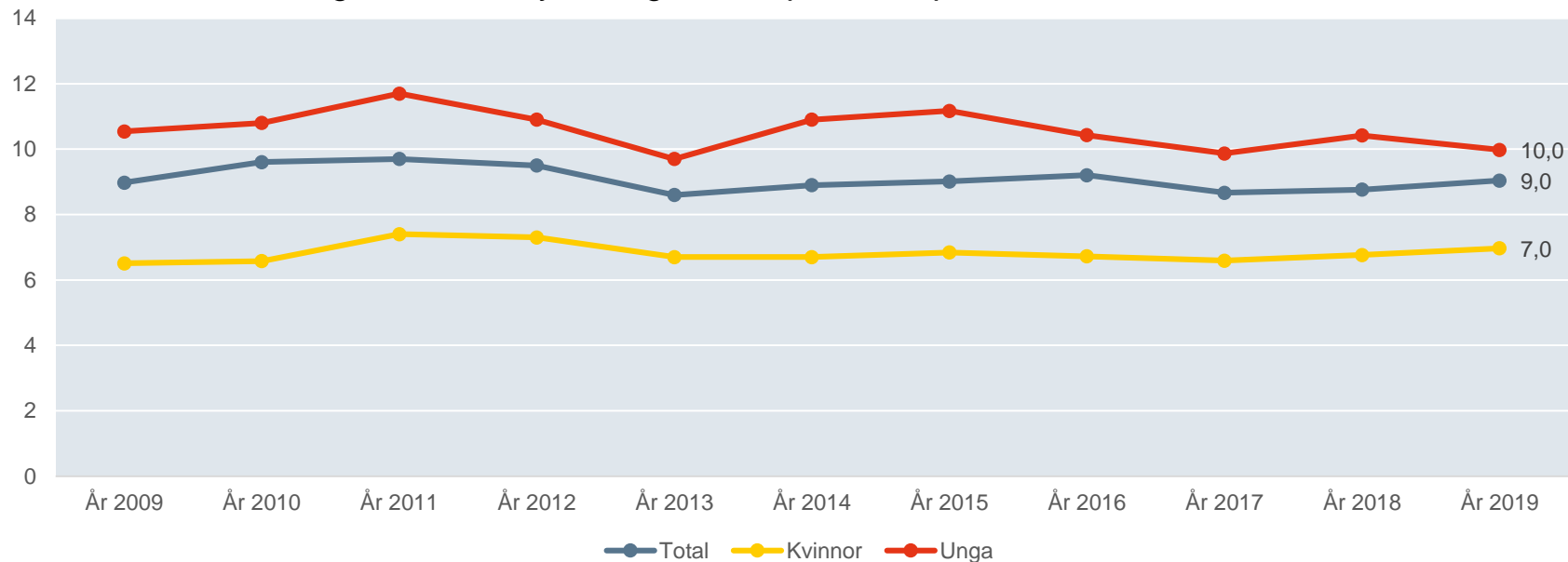
- Nyföretagsamheten i länet stiger en del i årets mätning.
- Men den ligger fortsatt klart lägre än tidigare toppnotering.

- Även kvinnornas nyföretagsamhet ökar en del i årets mätning.
- Det finns 450 fler nyföretagsamma män än kvinnor.
- Nyföretagsamheten hos de yngre har däremot minskat, och befinner sig nu på historiskt låg nivå.

- Vansbro har länets högsta nyföretagsamhet.
- Nyföretagsamheten växer även snabbast i Vansbro kommun.

Tidsserie - Nyföretagsamheten

Utveckling av antalet nyföretagsamma personer per 1 000 invånare, 2009-2019

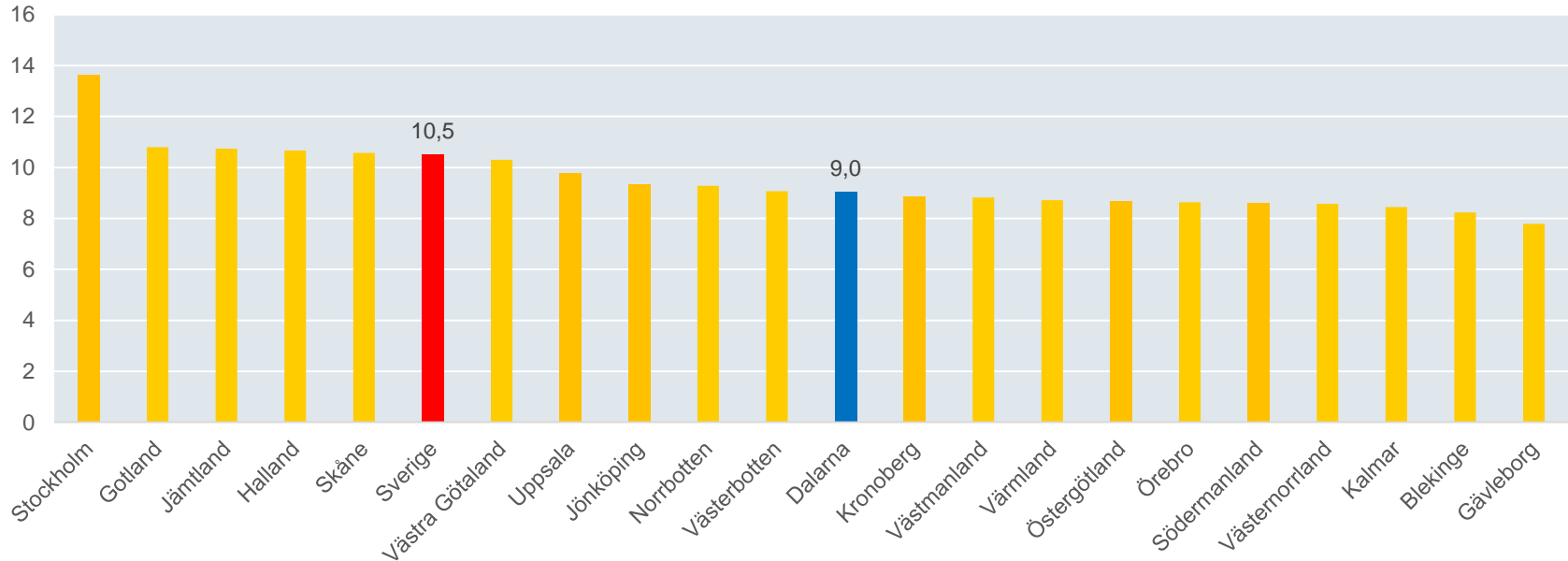


Dalarnas län

Källa: Svenskt Näringsliv, UC

Länsjämförelser – Total nyföretagsamhet

Antal nyföretagsamma personer per 1 000 invånare (16-74 år) per län, år 2019

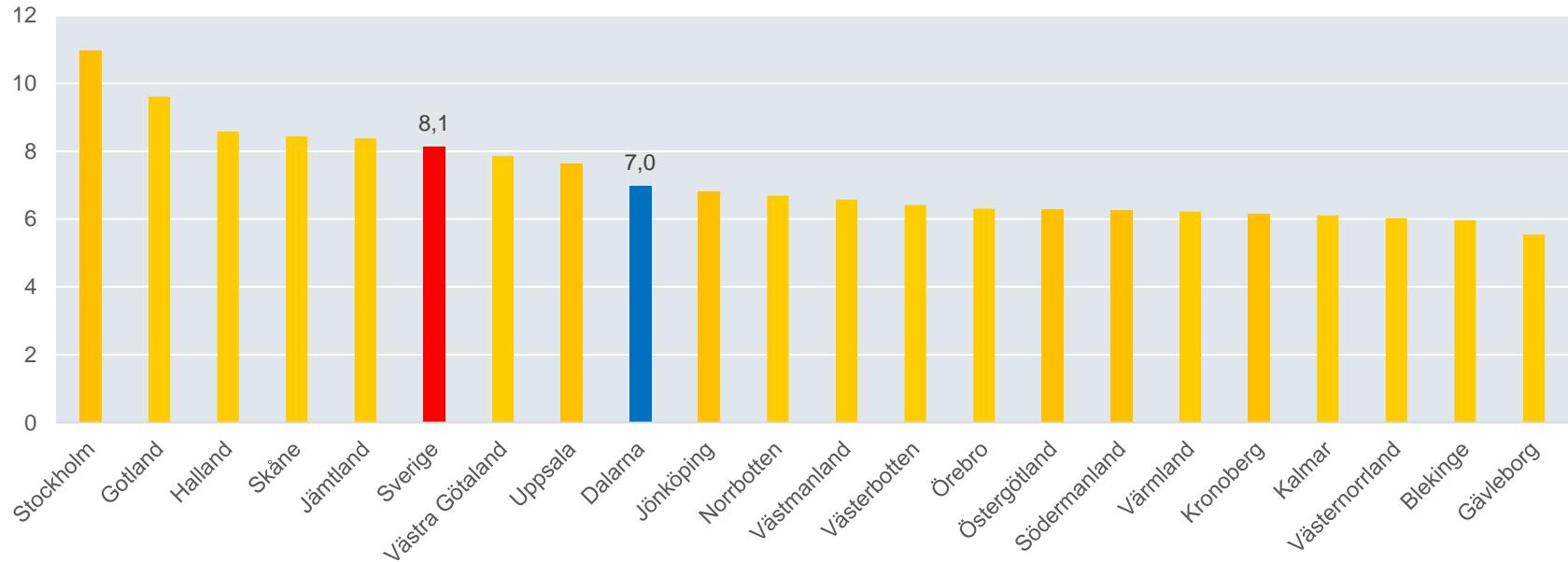


Dalarnas län

Källa: Svenskt Näringsliv, UC

Länsjämförelser – Kvinnors nyföretagsamhet

Antal nyföretagsamma kvinnor per 1 000 invånare (16-74 år) per län, år 2018

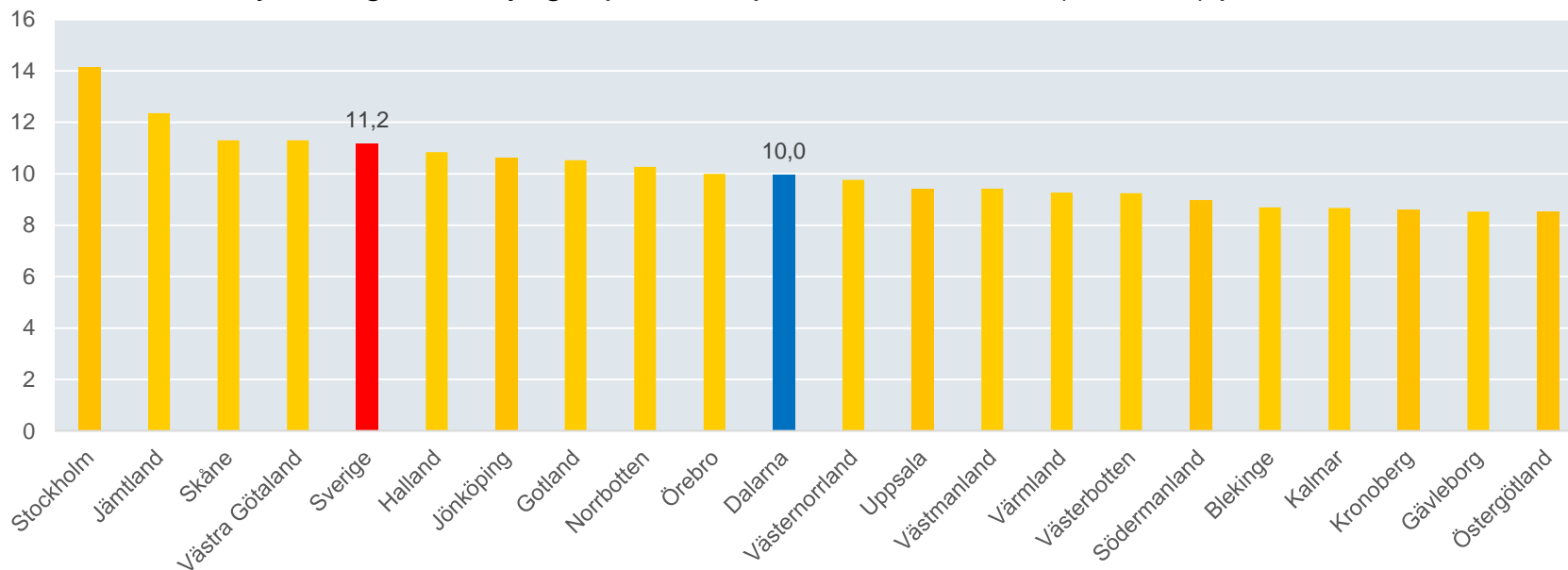


Dalarnas län

Källa: Svenskt Näringsliv, UC

Länsjämförelser – Den yngre nyföretagsamheten

Antal nyföretagsamma yngre personer per 1 000 invånare (16-34 år) per län, år 2019



Dalarnas län

Källa: Svenskt Näringsliv, UC

Nyföretagsamheten på kommunnivå

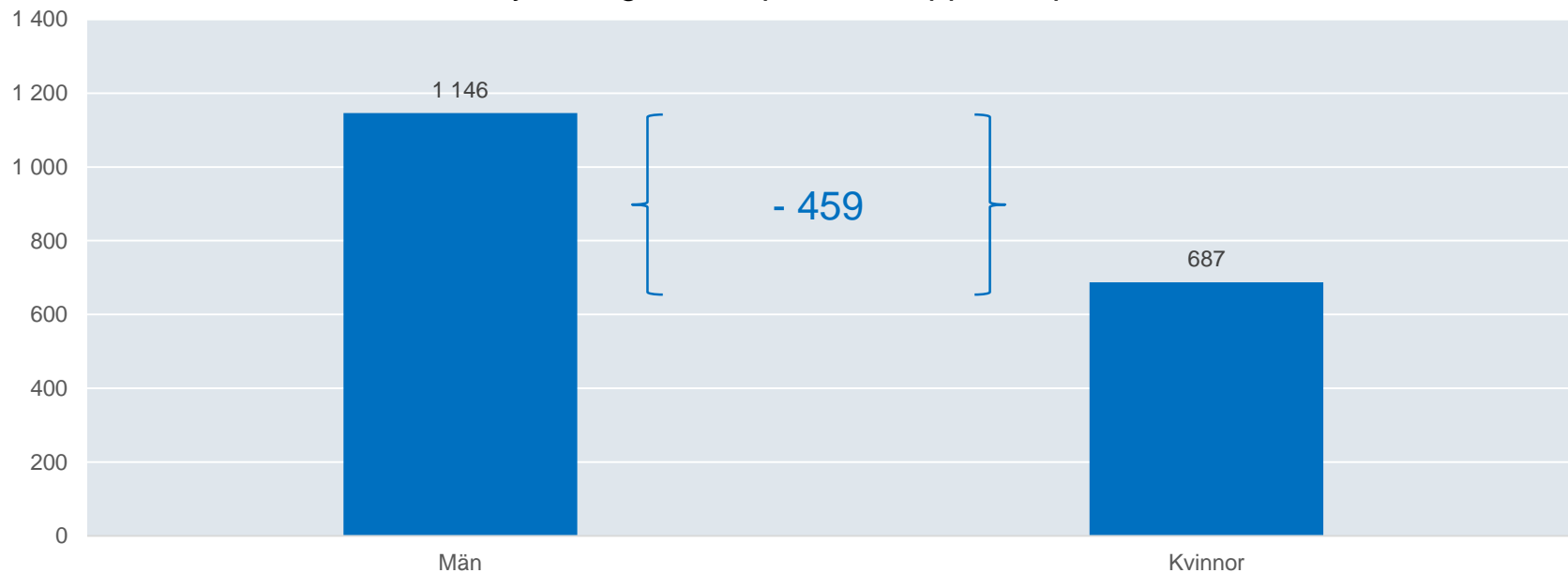
Dalarnas län	Antal nyföretagsamma	Nyföretagsamma per 1000 inv. (16-74 år)	Förändring jämfört 2018 (i antal per 1000 inv.)	Nyföretagsamma kvinnor per 1000 inv. (16-74 år)	Nyföretagsamma unga per 1000 inv. (16-34 år)
Vansbro	58	12,2	3,8	8,4	17,8
Älvdalen	59	12,0	0,6	10,0	15,2
Rättvik	91	11,9	2,9	10,6	15,2
Malung-Sälen	85	11,7	1,2	9,1	14,7
Mora	147	10,2	1,9	6,8	9,3
Orsa	49	9,9	1,6	6,8	10,0
Falun	393	9,3	-0,1	6,9	10,0
Gagnef	66	9,3	-1,5	6,1	9,6
Leksand	101	9,1	-2,3	7,7	9,0
Avesta	148	9,1	1,5	8,4	10,1
Säter	68	8,7	0,3	7,2	13,3
Hedemora	93	8,5	-0,8	8,1	8,7
Smedjebacken	65	8,5	1,3	7,8	8,0
Borlänge	297	8,0	0,2	5,8	8,7
Ludvika	113	6,1	-1,3	3,7	7,4

Dalarnas län

Källa: Svenskt Näringsliv, UC

Det finns drygt 450 fler nyföretagsamma män än kvinnor

Antal nyföretagsamma personer uppdelat på kön, år 2019



Dalarnas län

Källa: Svenskt Näringsliv, UC

Om undersökningen

- Svenskt Näringsliv presenterar varje år ny statistik över företagsamheten i Sverige.
- Syftet är att visa om antalet personer som har ett juridiskt och strategiskt ansvar för ett företag ökar eller minskar. Statistiken sätts i relation till populationen, för att ta hänsyn till befolkningsförändringar från år till år.
- Uppgifterna hämtas från UC AB i början av året och utgår från en totalundersökning av antalet företagsamma personer, snarare än antalet företag.
- En person räknas som företagsam om personen antingen:
 - har en F-skattsedel, eller
 - är delägare i ett aktivt handelsbolag, eller
 - är VD eller ordinarie styrelsemedlem i ett aktivt aktiebolag
- Individerna räknas bara en gång oavsett om personen ansvarar för ett eller flera företag
- Dessutom presenteras statistik över nyföretagsamma individer.
 - Nyföretagsamma personer är sådana som inte klassades som företagsamma förra året, men som gör det under innevarande år.