

Företagsamheten 2020

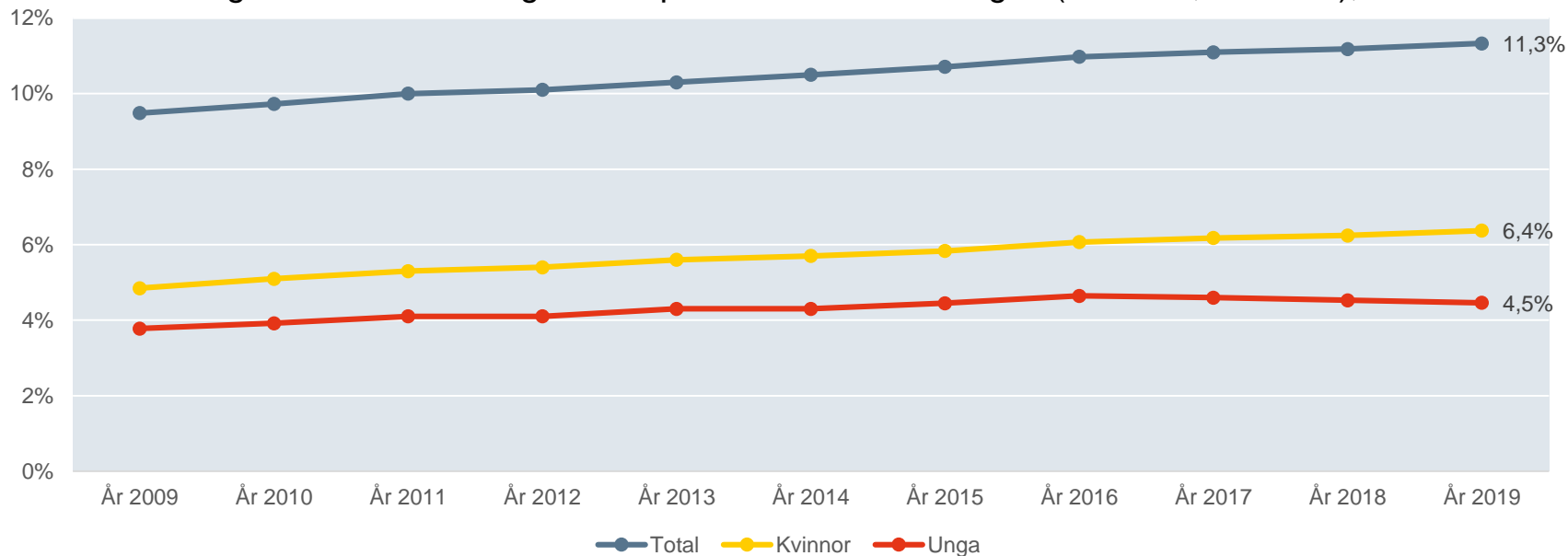
Västerbottens län

Företagsamheten i Västerbottens län

- Den långsiktiga trenden mot en högre företagsamhet fortsätter i årets mätning med en liten ökning.
- Länets företagsamhet befinner sig i mitten av rikets regioner.
- Även kvinnors företagsamhet ökar något jämfört med förra året.
- Det finns drygt 10 000 fler företagsamma män än kvinnor i länet.
- Länets företagsamhet bland de yngre står däremot stilla i årets mätning.
- Sorsele har länets högsta företagsamhet.
- Företagsamheten växer däremot snabbast i Vilhelmina kommun.

Tidsserie - Företagsamheten

Utveckling av andelen företagsamma personer av befolkningen (16-74 år, 16-34 år), 2009-2019

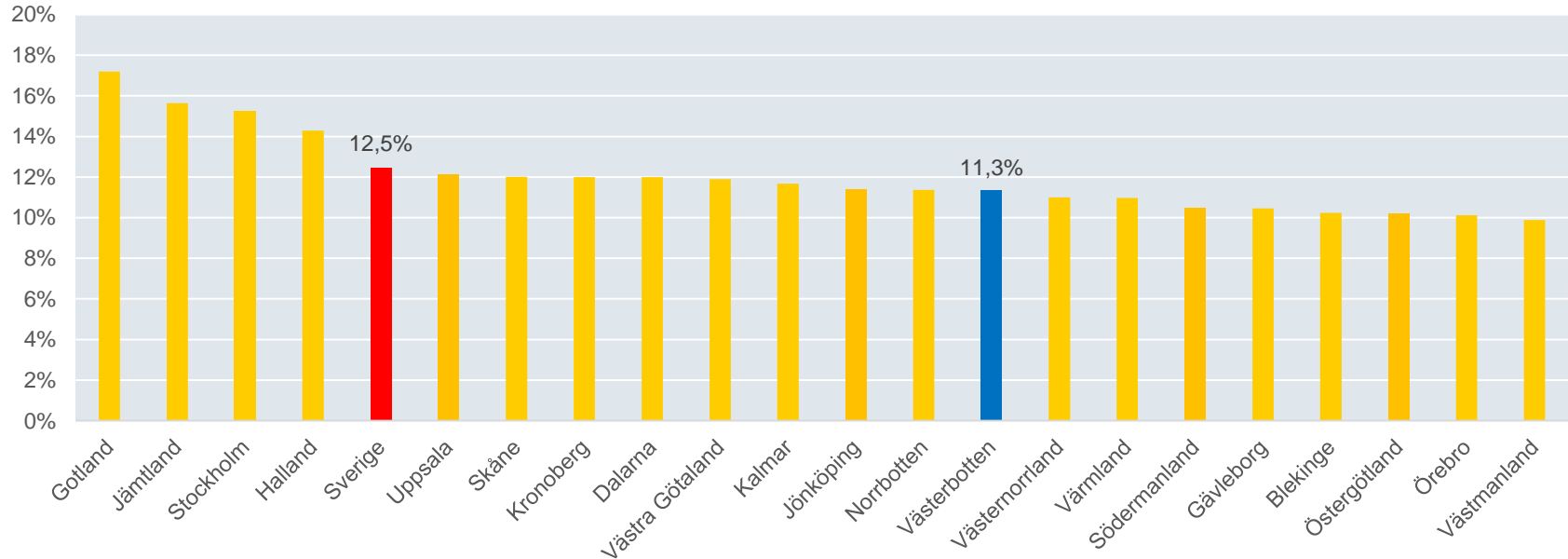


Västerbottens län

Källa: Svenskt Näringsliv, UC

Länsjämförelser – Den totala företagsamheten

Andel företagsamma personer av befolkningen (16-74 år) per län, år 2019

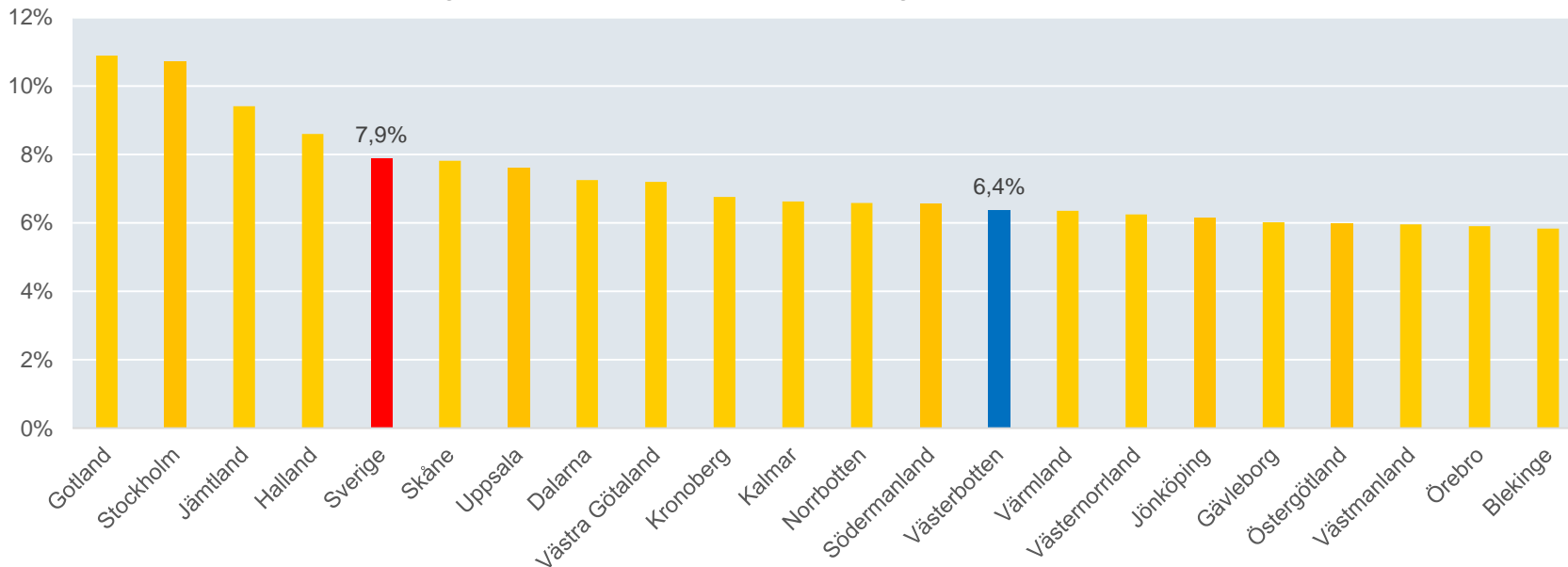


Västerbottens län

Källa: Svenskt Näringsliv, UC

Länsjämförelser – Kvinnors företagsamhet

Andel företagsamma kvinnor av befolkningen (16-74 år) per län, år 2019

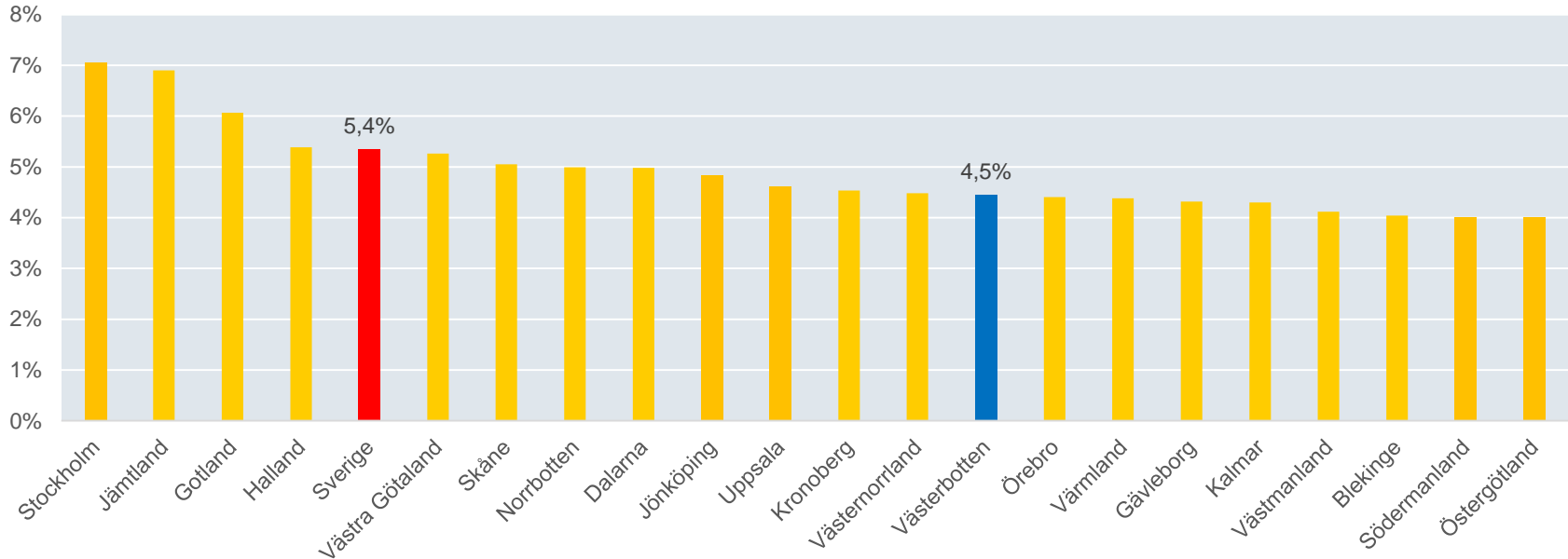


Västerbottens län

Källa: Svenskt Näringsliv, UC

Länsjämförelser – Den yngre företagsamheten

Andel yngre företagsamma personer av befolkningen (16-34 år) per län, år 2019



Västerbottens län

Källa: Svenskt Näringsliv, UC

Företagsamheten på kommunnivå

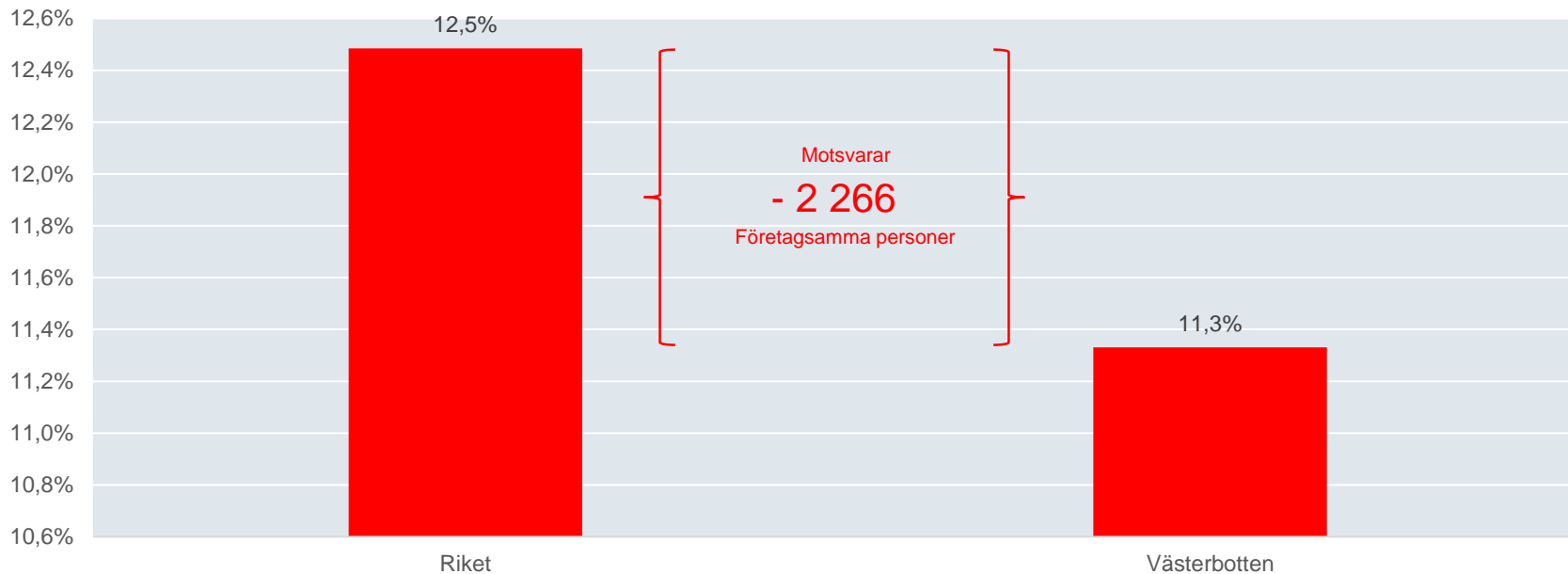
Västerbottens län	Antal företagsamma	Andel företagsamma (16-74 år)	Förändring jämfört 2018 (i procentenheter)	Andel företagsamma kvinnor (16-74 år)	Andel företagsamma unga (16-34 år)
Sorsele	368	21,0%	0,6%	12,0%	7,9%
Åsele	354	18,2%	0,4%	10,2%	6,5%
Bjurholm	297	18,0%	-0,3%	8,3%	6,9%
Vindeln	636	17,0%	0,1%	8,5%	7,0%
Storuman	662	16,2%	0,4%	8,8%	6,2%
Vilhelmina	745	15,7%	0,8%	9,5%	6,2%
Dorotea	269	15,5%	0,4%	10,0%	8,1%
Robertsfors	697	14,7%	0,3%	7,3%	5,9%
Malå	297	13,8%	-0,2%	7,6%	5,3%
Nordmaling	674	13,4%	0,3%	6,8%	6,2%
Norsjö	368	13,2%	0,7%	6,9%	5,9%
Vännäs	783	12,8%	0,0%	7,1%	4,8%
Lycksele	1 026	12,0%	0,5%	6,7%	4,8%
Skellefteå	5 462	10,6%	0,3%	5,5%	4,0%
Umeå	9 620	10,1%	0,0%	6,1%	4,1%

Västerbottens län

Källa: Svenskt Näringsliv, UC

Länets företagsamhet jämfört med Rikets

Andel företagsamma personer av befolkningen (16-74 år), samt hur mycket skillnaden motsvarar i antal företagsamma personer, år 2019

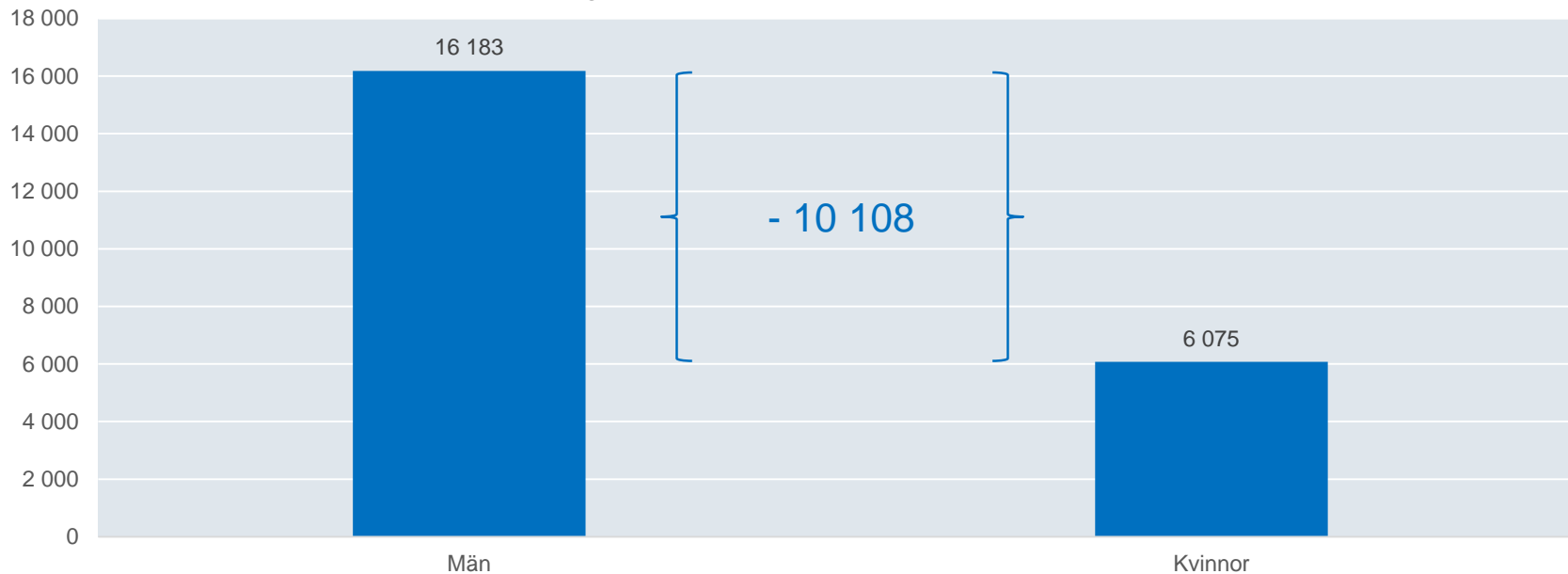


Västerbottens län

Källa: Svenskt Näringsliv, UC

Det finns drygt 10 000 fler företagsamma män än kvinnor

Antal företagsamma personer uppdelat på kön, år 2019



Västerbottens län

Källa: Svenskt Näringsliv, UC

Nyföretagsamheten i Västerbottens län

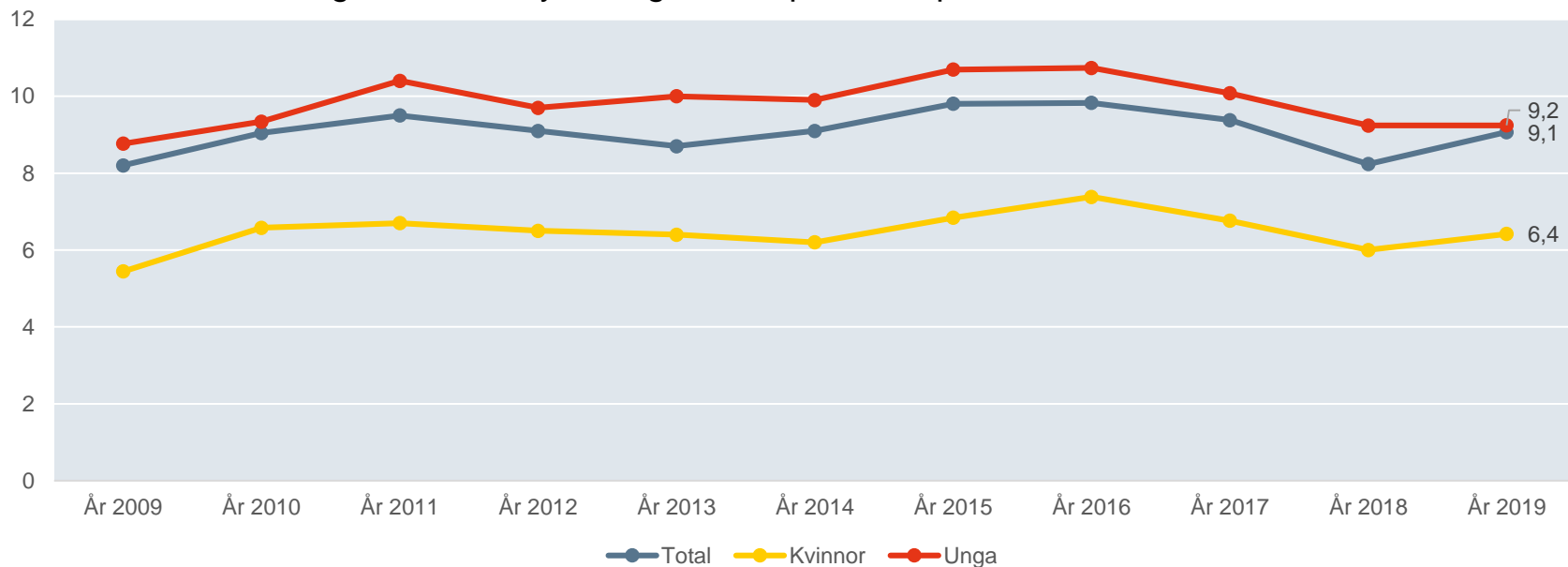
- Nyföretagsamheten i länet ökar en del, men från en låg nivå.
- Länet har nu rikets tionde högsta nyföretagsamhet.

- Även kvinnornas nyföretagsamhet ökar en del i årets mätning, men är långt från toppnivån som noterade år 2016.
- Det finns 550 fler nyföretagsamma män än kvinnor.
- Nyföretagsamheten hos de yngre står stilla jämfört med förra året.

- Sorsele har länets högsta nyföretagsamhet.
- Nyföretagsamheten växer även snabbast i Sorsele kommun.

Tidsserie - Nyföretagsamheten

Utveckling av antalet nyföretagsamma personer per 1 000 invånare, 2009-2019

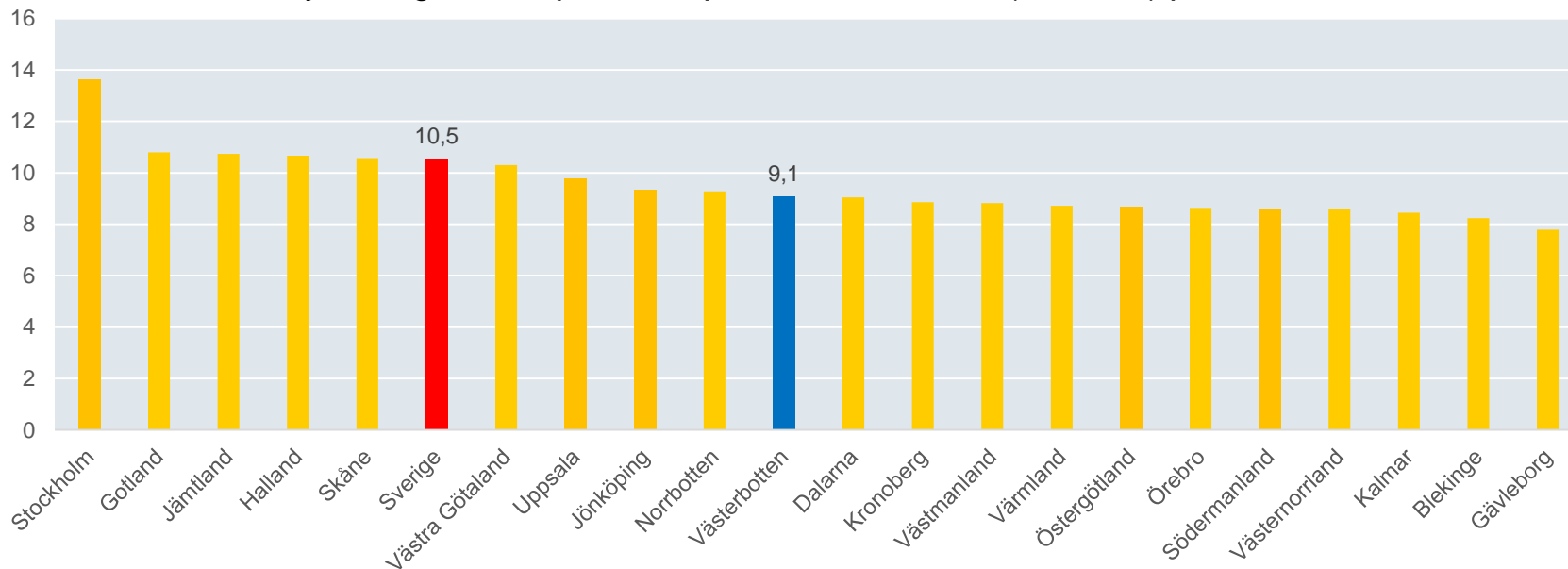


Västerbottens län

Källa: Svenskt Näringsliv, UC

Länsjämförelser – Total nyföretagsamhet

Antal nyföretagsamma personer per 1 000 invånare (16-74 år) per län, år 2019

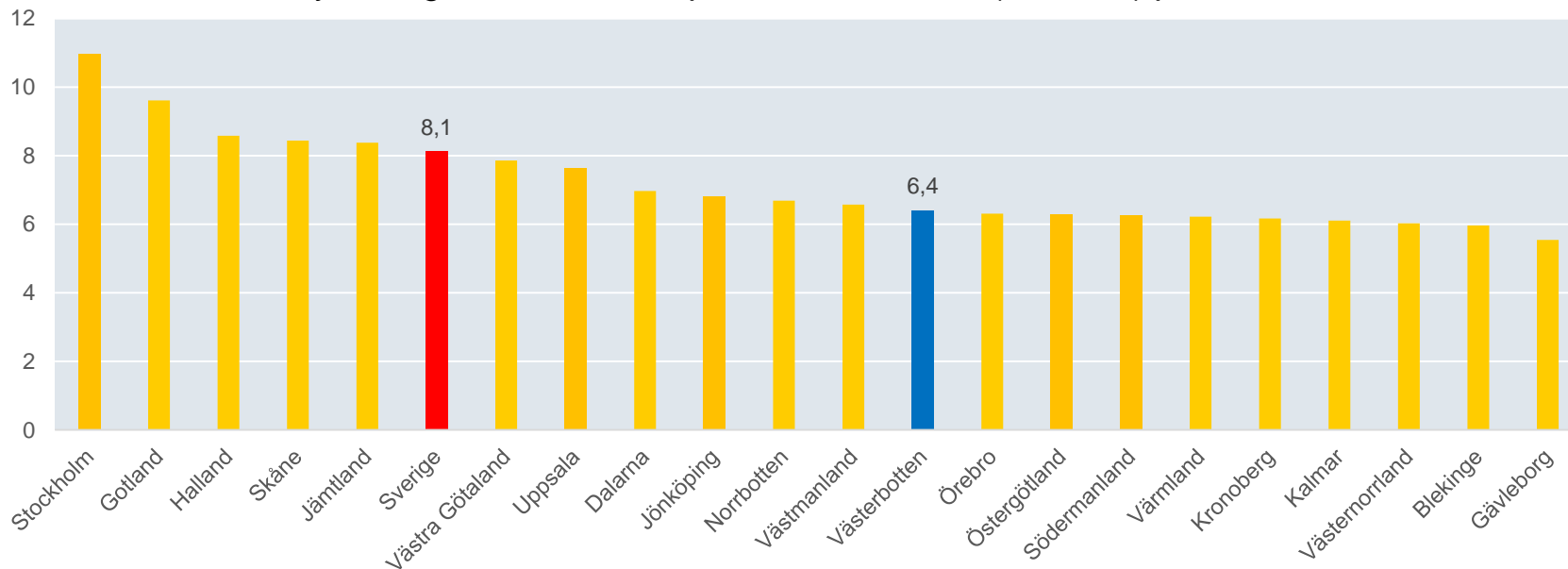


Västerbottens län

Källa: Svenskt Näringsliv, UC

Länsjämförelser – Kvinnors nyföretagsamhet

Antal nyföretagsamma kvinnor per 1 000 invånare (16-74 år) per län, år 2018

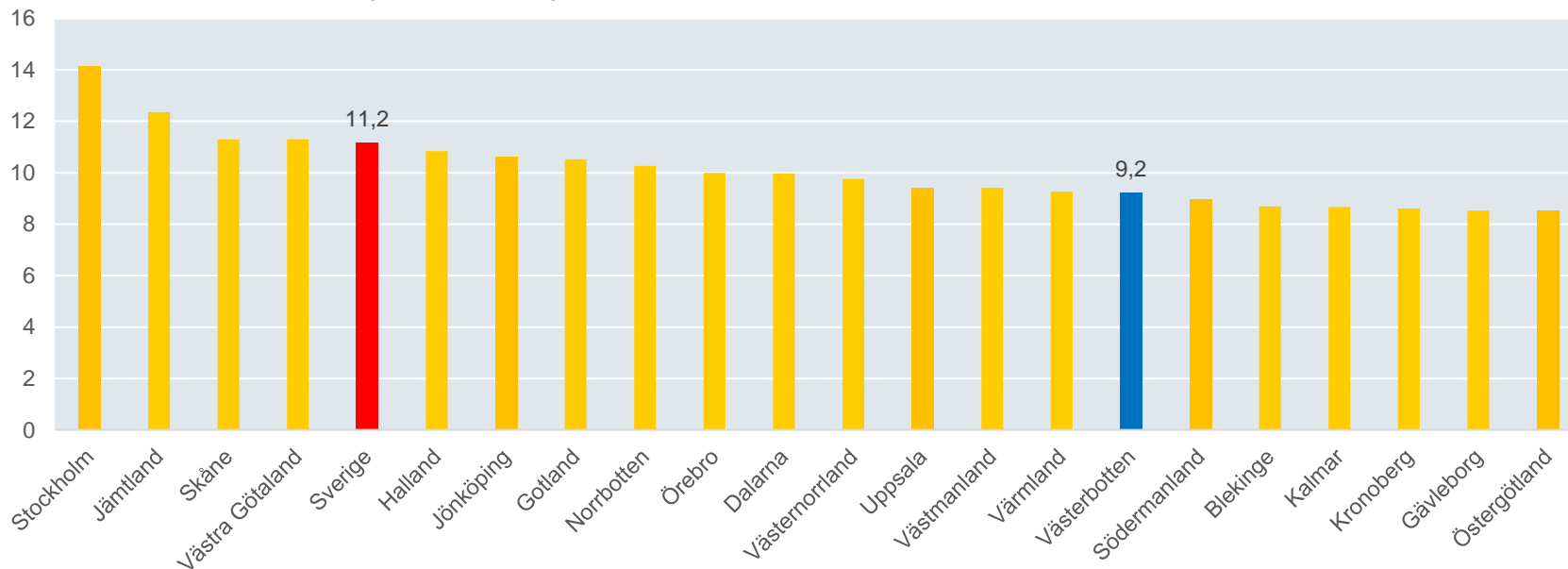


Västerbottens län

Källa: Svenskt Näringsliv, UC

Länsjämförelser – Den yngre nyföretagsamheten

Antal nyföretagsamma yngre personer per 1 000 invånare (16-34 år) per län, år 2019



Västerbottens län

Källa: Svenskt Näringsliv, UC

Nyföretagsamheten på kommunnivå

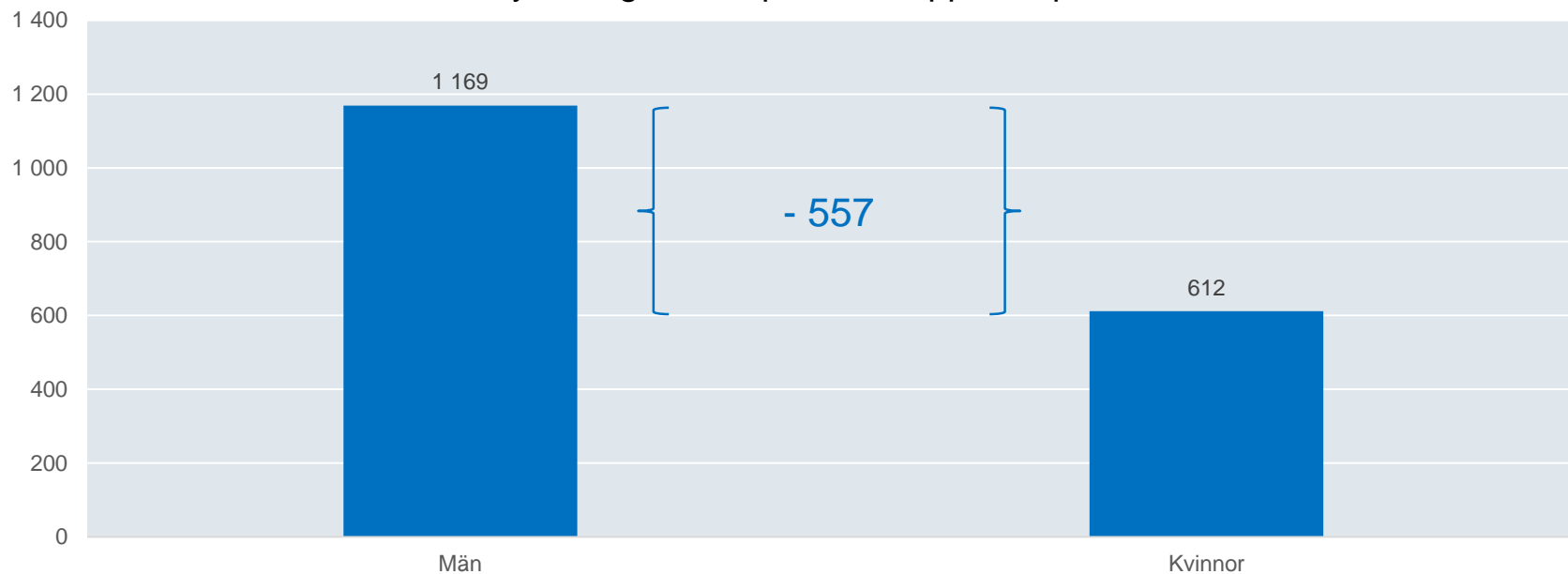
Västerbottens län	Antal nyföretagsamma	Nyföretagsamma per 1000 inv. (16-74 år)	Förändring jämfört 2018 (i antal per 1000 inv.)	Nyföretagsamma kvinnor per 1000 inv. (16-74 år)	Nyföretagsamma unga per 1000 inv. (16-34 år)
Sorsele	26	14,9	4,7	10,1	15,0
Åsele	25	12,9	-0,3	7,7	7,4
Vilhelmina	58	12,2	1,0	9,9	10,1
Lycksele	92	10,8	3,7	7,8	10,1
Norsjö	29	10,4	3,1	9,1	9,6
Vindeln	37	9,9	2,7	5,7	14,7
Dorotea	17	9,8	0,2	3,8	9,0
Bjurholm	16	9,7	0,1	8,9	9,8
Robertsfors	45	9,5	2,6	6,7	13,1
Umeå	861	9,0	0,7	6,6	8,9
Nordmaling	44	8,7	0,7	6,6	12,7
Vännäs	53	8,6	3,6	5,7	7,9
Skellefteå	429	8,3	0,2	5,3	9,0
Malå	17	7,9	-3,6	10,0	9,9
Storuman	32	7,8	-1,6	3,7	9,2

Västerbottens län

Källa: Svenskt Näringsliv, UC

Det finns drygt 550 fler nyföretagsamma män än kvinnor

Antal nyföretagsamma personer uppdelat på kön, år 2019



Västerbottens län

Källa: Svenskt Näringsliv, UC

Om undersökningen

- Svenskt Näringsliv presenterar varje år ny statistik över företagsamheten i Sverige.
- Syftet är att visa om antalet personer som har ett juridiskt och strategiskt ansvar för ett företag ökar eller minskar. Statistiken sätts i relation till populationen, för att ta hänsyn till befolkningsförändringar från år till år.
- Uppgifterna hämtas från UC AB i början av året och utgår från en totalundersökning av antalet företagsamma personer, snarare än antalet företag.
- En person räknas som företagsam om personen antingen:
 - har en F-skattsedel, eller
 - är delägare i ett aktivt handelsbolag, eller
 - är VD eller ordinarie styrelsemedlem i ett aktivt aktiebolag
- Individerna räknas bara en gång oavsett om personen ansvarar för ett eller flera företag
- Dessutom presenteras statistik över nyföretagsamma individer.
 - Nyföretagsamma personer är sådana som inte klassades som företagsamma förra året, men som gör det under innevarande år.