

Företagsamheten 2020

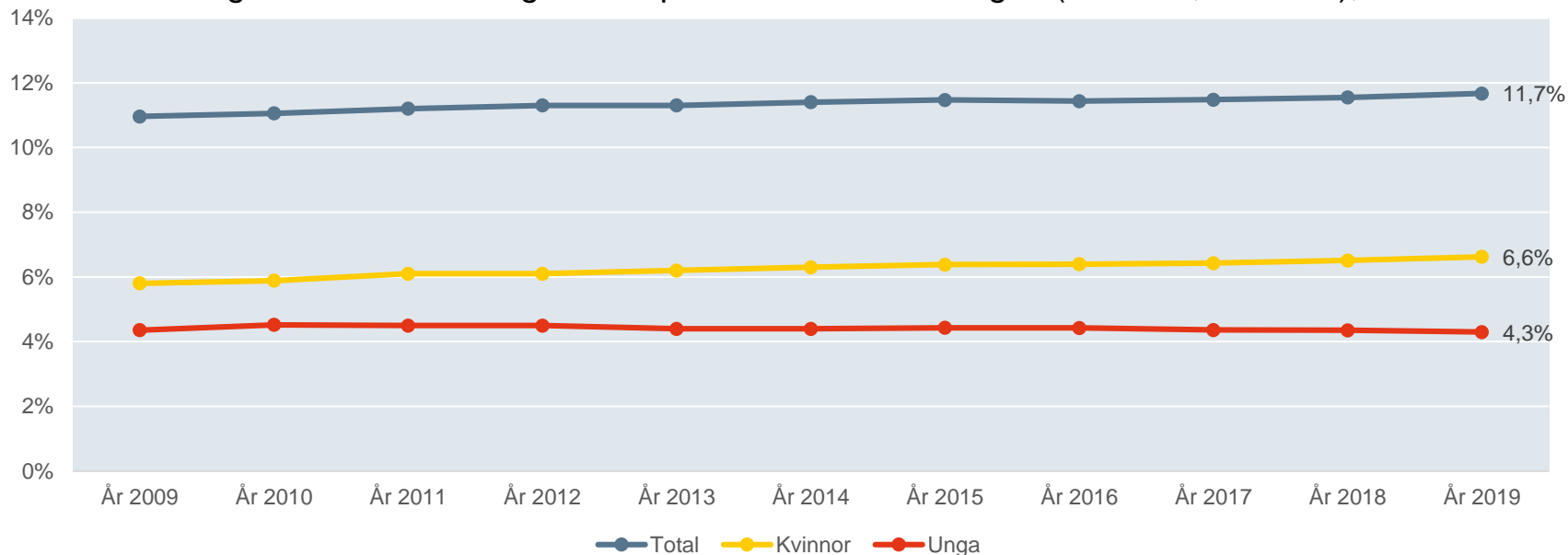
Kalmar län

Företagsamheten i Kalmar län

- Den långsiktiga trenden mot en högre företagsamhet fortsätter i årets mätning med en liten ökning.
- Länets företagsamhet befinner sig i mitten av rikets regioner.
- Även kvinnors företagsamhet ökar något jämfört med förra året.
- Det finns drygt 9 000 fler företagsamma män än kvinnor i länet.
- Länets företagsamhet bland de yngre minskar återigen, och befinner sig nu på en historiskt låg nivå.
- Borgholm har länets högsta företagsamhet.
- Företagsamheten växer snabbast i Mönsterås kommun.

Tidsserie - Företagsamheten

Utveckling av andelen företagsamma personer av befolkningen (16-74 år, 16-34 år), 2009-2019

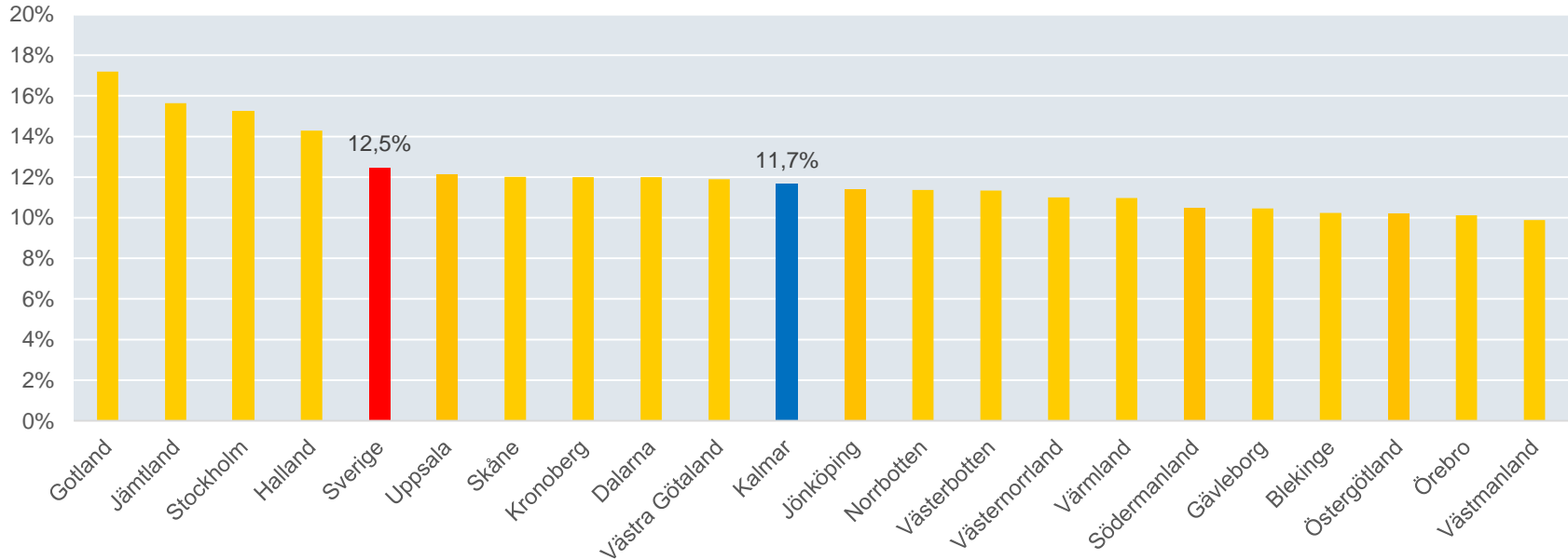


Kalmar län

Källa: Svenskt Näringsliv, UC

Länsjämförelser – Den totala företagsamheten

Andel företagsamma personer av befolkningen (16-74 år) per län, år 2019

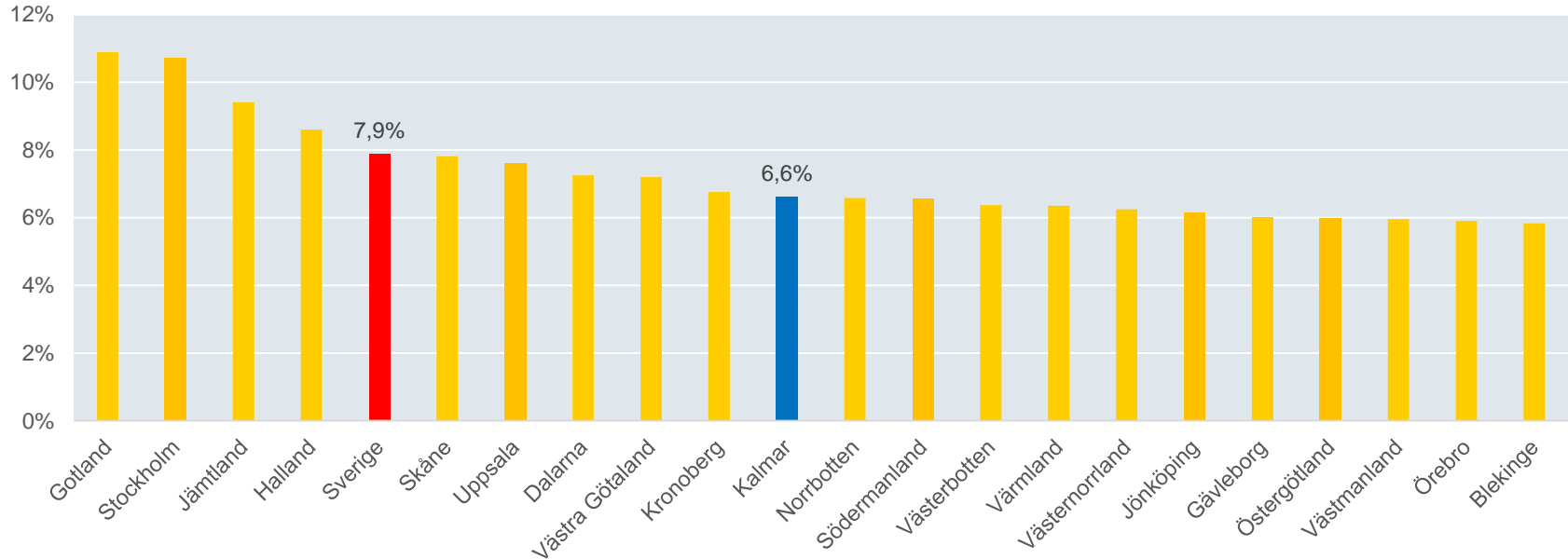


Kalmar län

Källa: Svenskt Näringsliv, UC

Länsjämförelser – Kvinnors företagsamhet

Andel företagsamma kvinnor av befolkningen (16-74 år) per län, år 2019

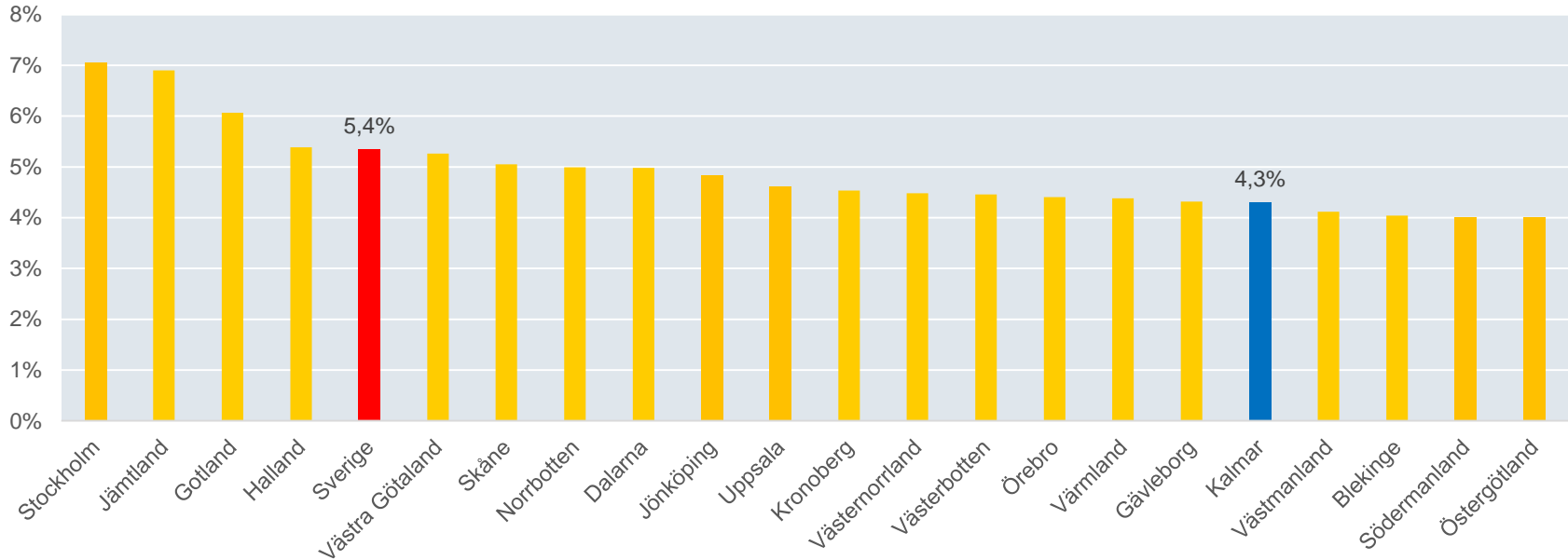


Kalmar län

Källa: Svenskt Näringsliv, UC

Länsjämförelser – Den yngre företagsamheten

Andel yngre företagsamma personer av befolkningen (16-34 år) per län, år 2019



Kalmar län

Källa: Svenskt Näringsliv, UC

Företagsamheten på kommunnivå

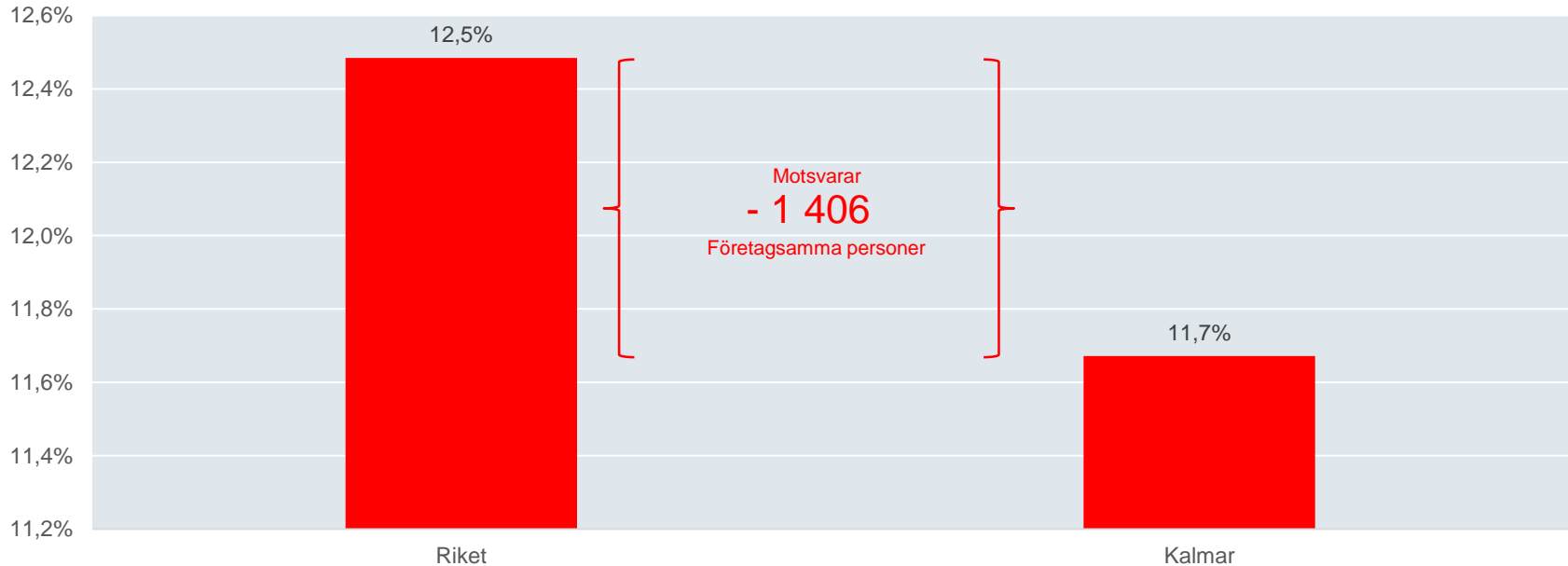
Kalmar län	Antal företagsamma	Andel företagsamma (16-74 år)	Förändring jämfört 2018 (i procentenheter)	Andel företagsamma kvinnor (16-74 år)	Andel företagsamma unga (16-34 år)
Borgholm	1 642	21,6%	0,0%	13,4%	6,5%
Mörbylånga	1 700	16,2%	0,2%	9,8%	4,8%
Torsås	764	15,2%	0,2%	7,8%	5,1%
Vimmerby	1 395	12,7%	0,1%	7,2%	4,7%
Mönsterås	1 139	12,1%	0,5%	7,1%	4,7%
Högsby	472	11,5%	0,2%	5,9%	4,1%
Emmaboda	740	11,3%	0,2%	6,2%	4,3%
Hultsfred	1 103	11,2%	0,2%	5,7%	4,7%
Västervik	2 849	11,1%	0,2%	6,2%	3,7%
Nybro	1 473	10,5%	0,3%	5,8%	4,0%
Kalmar	5 258	10,5%	0,1%	6,0%	4,3%
Oskarshamn	1 656	8,7%	-0,1%	4,9%	3,6%

Kalmar län

Källa: Svenskt Näringsliv, UC

Länets företagsamhet jämfört med Rikets

Andel företagsamma personer av befolkningen (16-74 år), samt hur mycket skillnaden motsvarar i antal företagsamma personer, år 2019

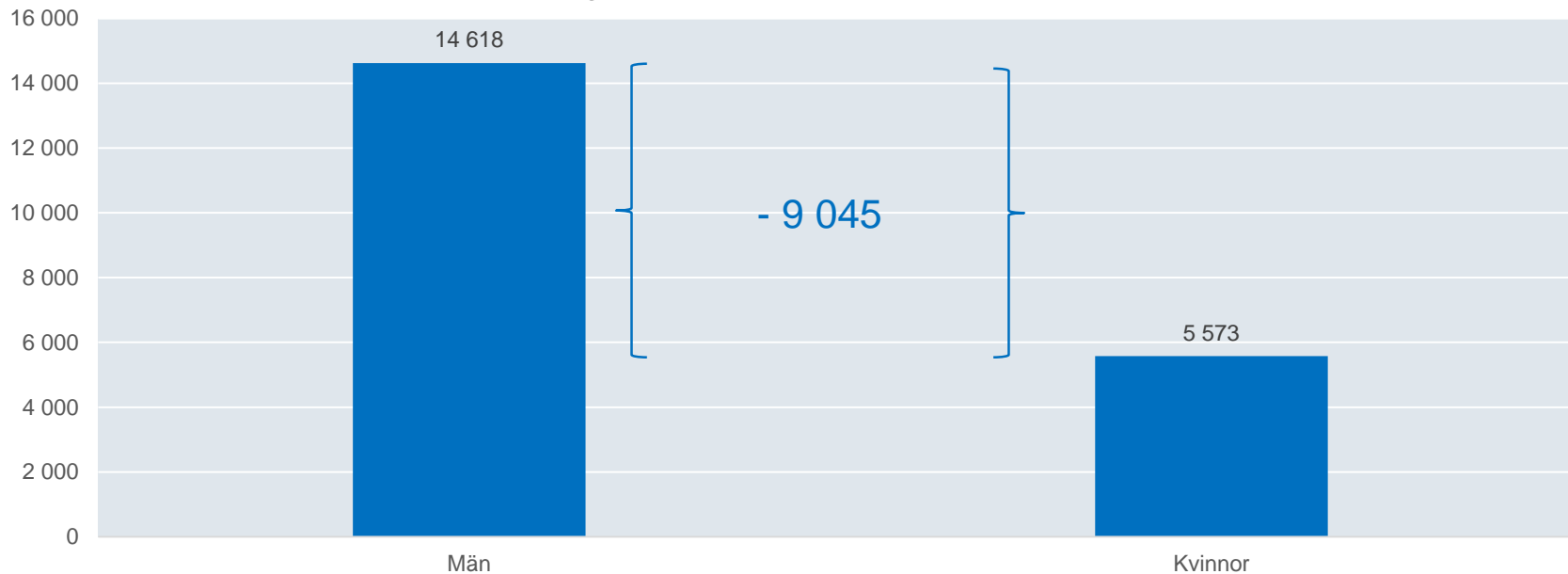


Kalmar län

Källa: Svenskt Näringsliv, UC

Det finns drygt 9 000 fler företagsamma män än kvinnor

Antal företagsamma personer uppdelat på kön, år 2019



Kalmar län

Källa: Svenskt Näringsliv, UC

Nyföretagsamheten i Kalmar län

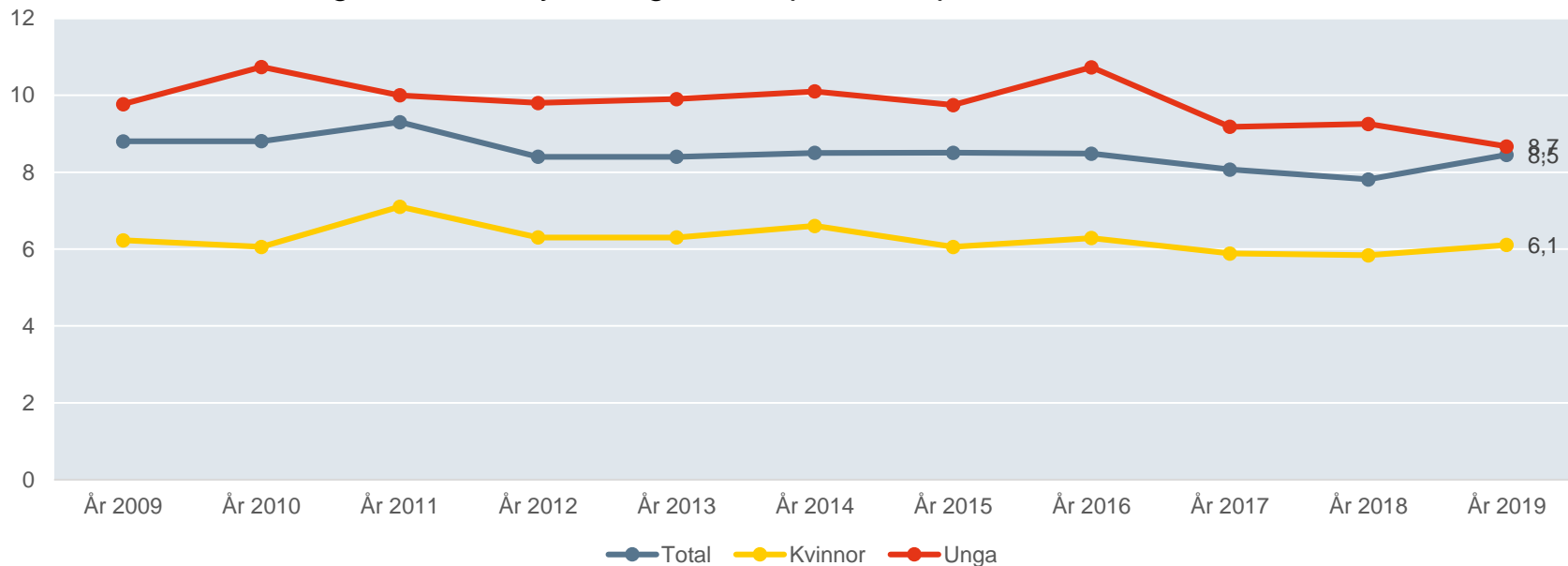
- Nyföretagsamheten i länet ökar en del.
- Kalmar har dock fortsatt en av rikets svagare nyföretagsamhet.

- Även kvinnornas nyföretagsamhet ökar en del i årets mätning.
- Det finns drygt 400 fler nyföretagsamma män än kvinnor.
- Nyföretagsamheten hos de yngre har dock minskat en hel del och befinner sig nu på en historiskt låg nivå.

- Mörbylånga har länets högsta nyföretagsamhet.
- Nyföretagsamheten växer snabbast i Högsby kommun.

Tidsserie - Nyföretagsamheten

Utveckling av antalet nyföretagsamma personer per 1 000 invånare, 2009-2019

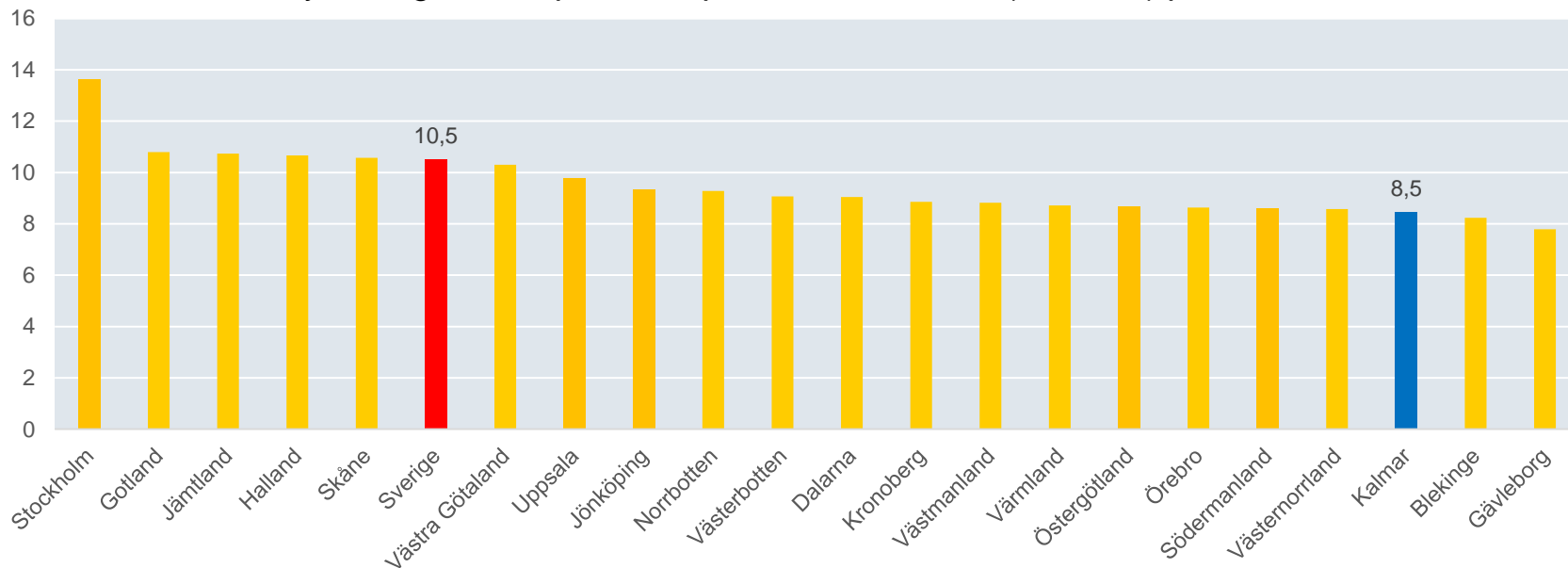


Kalmar län

Källa: Svenskt Näringsliv, UC

Länsjämförelser – Total nyföretagsamhet

Antal nyföretagsamma personer per 1 000 invånare (16-74 år) per län, år 2019

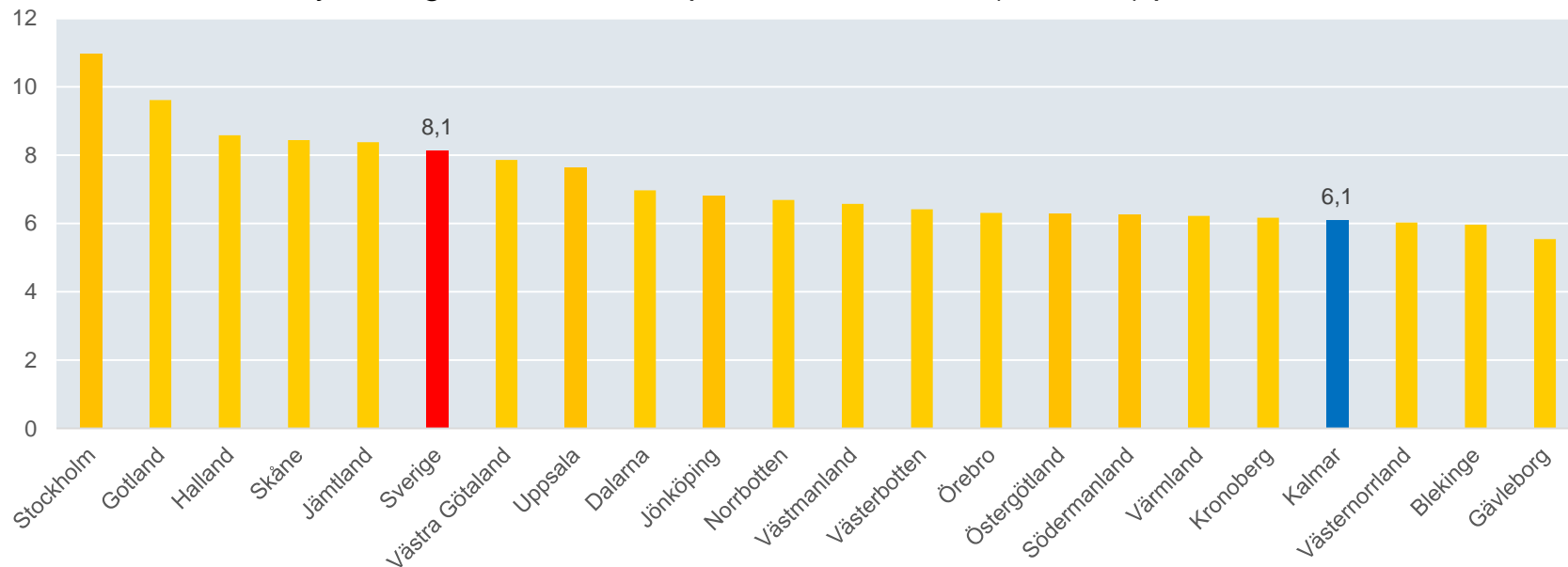


Kalmar län

Källa: Svenskt Näringsliv, UC

Länsjämförelser – Kvinnors nyföretagsamhet

Antal nyföretagsamma kvinnor per 1 000 invånare (16-74 år) per län, år 2018

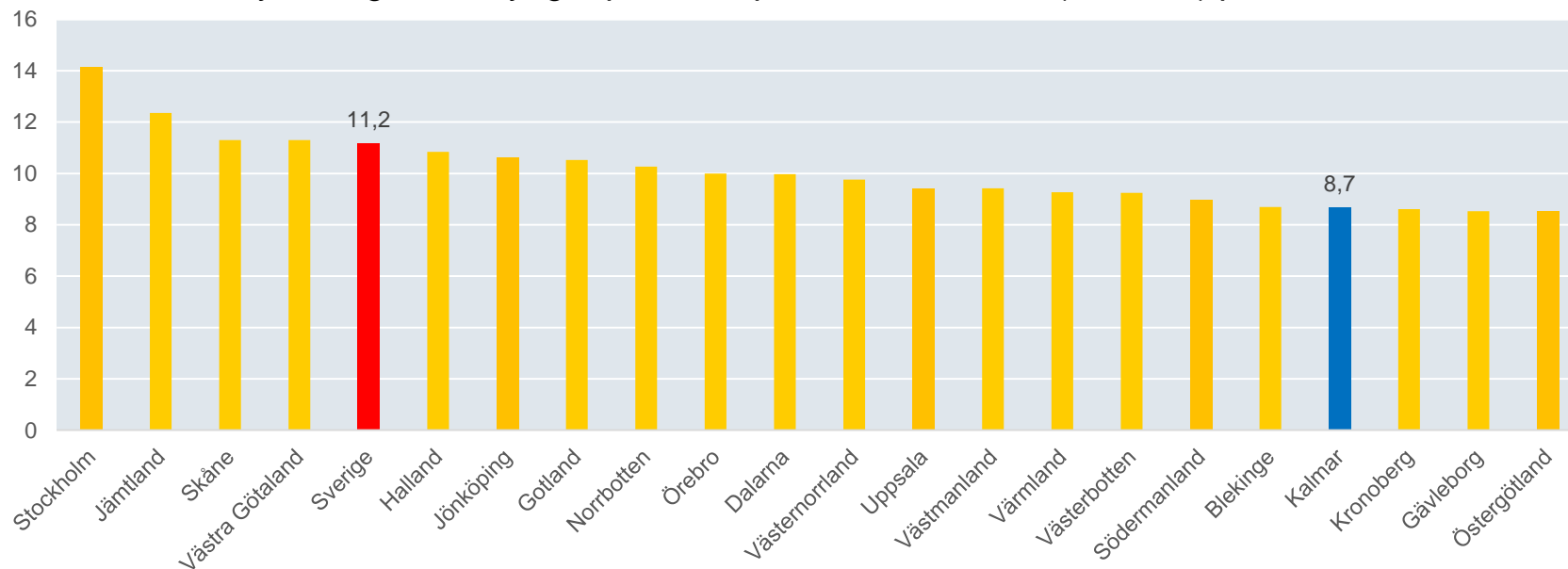


Kalmar län

Källa: Svenskt Näringsliv, UC

Länsjämförelser – Den yngre nyföretagsamheten

Antal nyföretagsamma yngre personer per 1 000 invånare (16-34 år) per län, år 2019



Kalmar län

Källa: Svenskt Näringsliv, UC

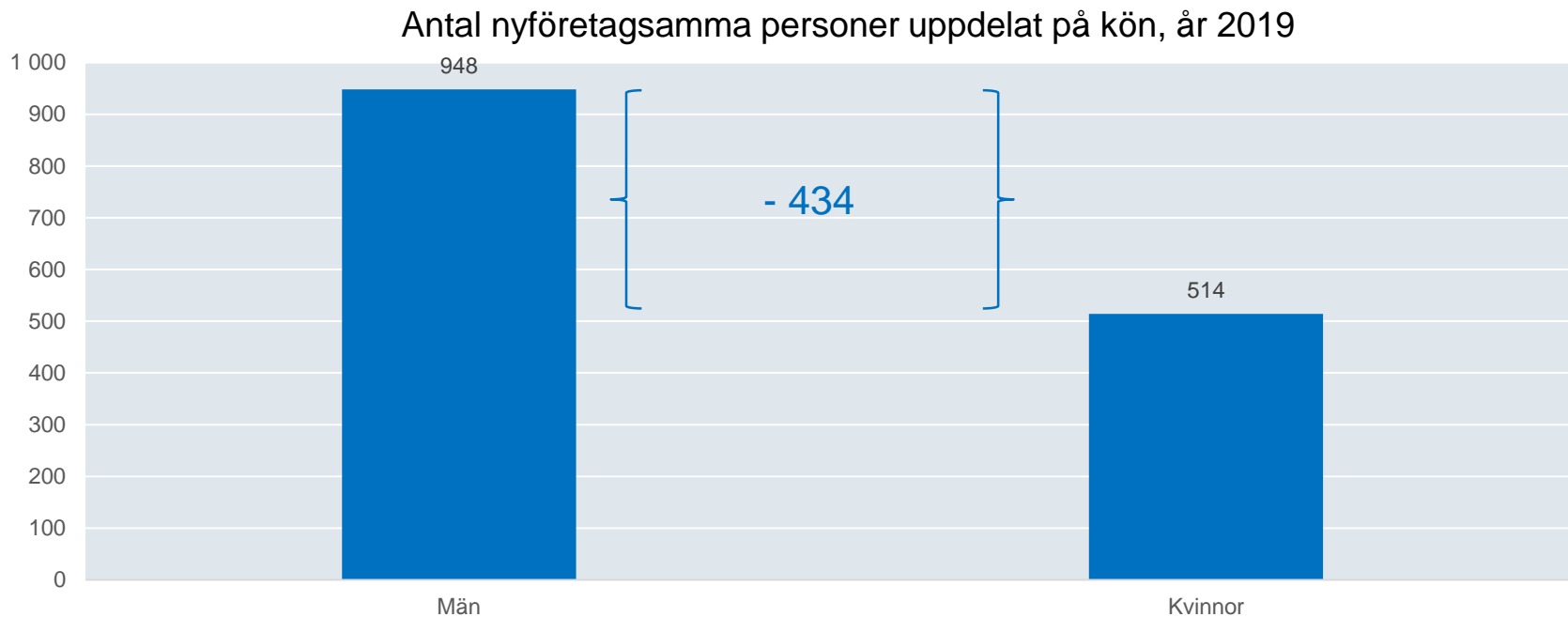
Nyföretagsamheten på kommunnivå

Kalmar län	Antal nyföretagsamma	Nyföretagsamma per 1000 inv. (16-74 år)	Förändring jämfört 2018 (i antal per 1000 inv.)	Nyföretagsamma kvinnor per 1000 inv. (16-74 år)	Nyföretagsamma unga per 1000 inv. (16-34 år)
Mörbylånga	106	10,1	-0,1	7,6	8,0
Mönsterås	91	9,7	1,1	8,6	6,6
Borgholm	73	9,6	0,9	8,0	11,4
Emmaboda	62	9,5	2,8	6,2	9,4
Kalmar	469	9,3	0,5	6,6	9,5
Vimmerby	92	8,3	1,0	5,5	8,1
Nybro	117	8,3	0,5	6,6	9,1
Högsby	32	7,8	3,1	5,1	13,3
Hultsfred	72	7,3	0,0	4,1	7,2
Västervik	184	7,2	0,6	4,9	7,6
Oskarshamn	130	6,8	-0,2	5,6	8,0
Torsås	34	6,8	1,8	3,4	5,5

Kalmar län

Källa: Svenskt Näringsliv, UC

Det finns drygt 400 fler nyföretagsamma män än kvinnor



Kalmar län

Källa: Svenskt Näringsliv, UC

Om undersökningen

- Svenskt Näringsliv presenterar varje år ny statistik över företagsamheten i Sverige.
- Syftet är att visa om antalet personer som har ett juridiskt och strategiskt ansvar för ett företag ökar eller minskar. Statistiken sätts i relation till populationen, för att ta hänsyn till befolkningsförändringar från år till år.
- Uppgifterna hämtas från UC AB i början av året och utgår från en totalundersökning av antalet företagsamma personer, snarare än antalet företag.
- En person räknas som företagsam om personen antingen:
 - har en F-skattsedel, eller
 - är delägare i ett aktivt handelsbolag, eller
 - är VD eller ordinarie styrelsemedlem i ett aktivt aktiebolag
- Individerna räknas bara en gång oavsett om personen ansvarar för ett eller flera företag
- Dessutom presenteras statistik över nyföretagsamma individer.
 - Nyföretagsamma personer är sådana som inte klassades som företagsamma förra året, men som gör det under innevarande år.