

Företagsamheten 2020

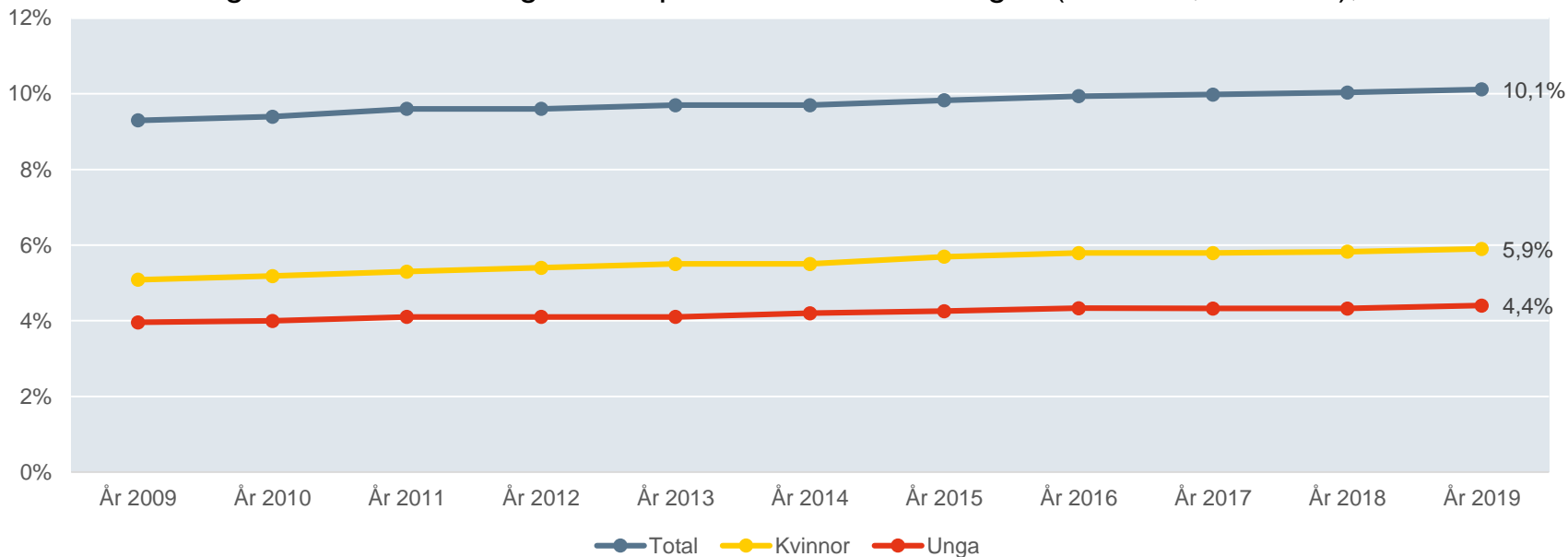
Örebro län

Företagsamheten i Örebro län

- Den långsiktiga trenden mot en högre företagsamhet fortsätter i årets mätning med en liten ökning.
- Örebro län har dock rikets näst svagaste företagsamhet.
- Även kvinnors företagsamhet ökar något jämfört med förra året.
- Det finns drygt 9 300 fler företagsamma män än kvinnor i länet.
- Länets företagsamhet bland de yngre ökar också marginellt i årets mätning.
- Lekeberg har länets högsta företagsamhet.
- Företagsamheten växer snabbast i Askersunds kommun.

Tidsserie - Företagsamheten

Utveckling av andelen företagsamma personer av befolkningen (16-74 år, 16-34 år), 2009-2019

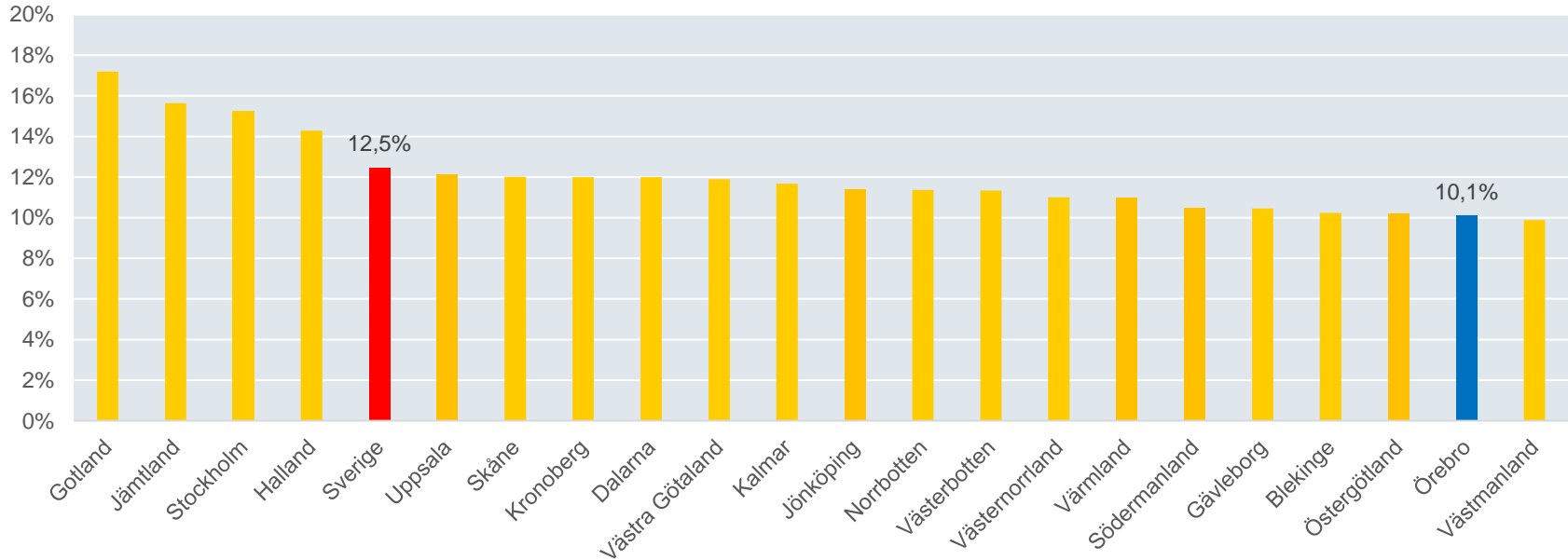


Örebro län

Källa: Svenskt Näringsliv, UC

Länsjämförelser – Den totala företagsamheten

Andel företagsamma personer av befolkningen (16-74 år) per län, år 2019

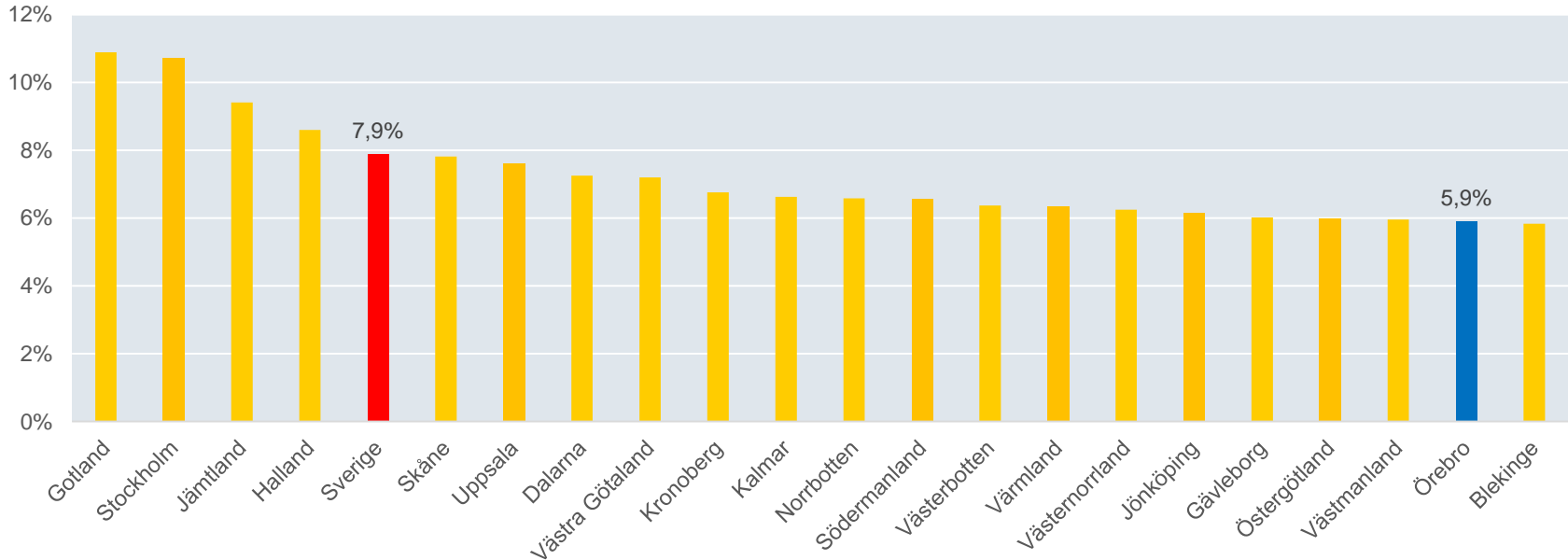


Örebro län

Källa: Svenskt Näringsliv, UC

Länsjämförelser – Kvinnors företagsamhet

Andel företagsamma kvinnor av befolkningen (16-74 år) per län, år 2019

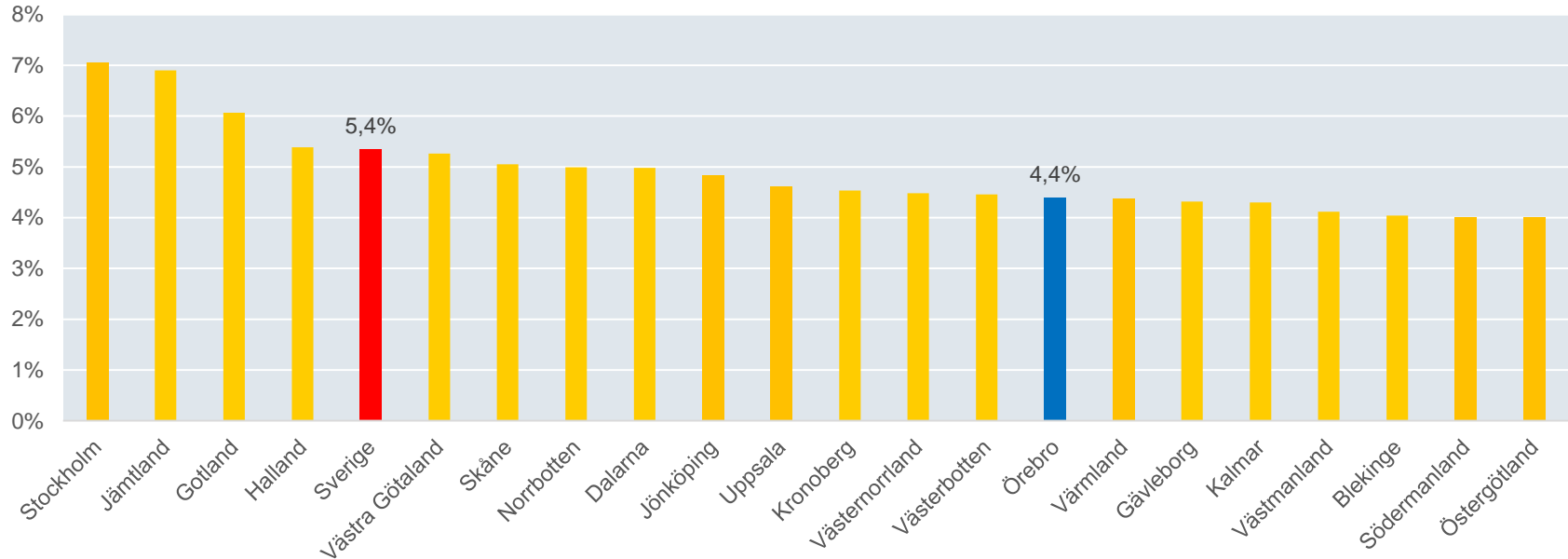


Örebro län

Källa: Svenskt Näringsliv, UC

Länsjämförelser – Den yngre företagsamheten

Andel yngre företagsamma personer av befolkningen (16-34 år) per län, år 2019



Örebro län

Källa: Svenskt Näringsliv, UC

Företagsamheten på kommunnivå

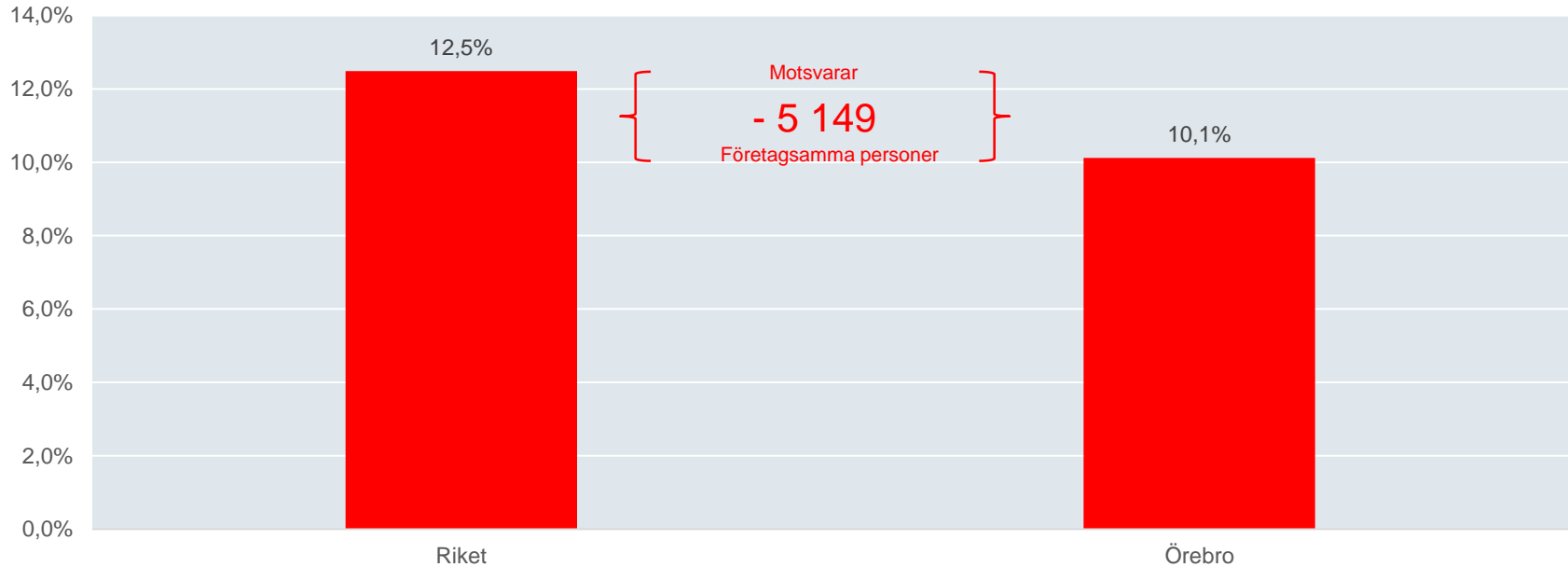
Örebro län	Antal företagsamma	Andel företagsamma (16-74 år)	Förändring jämfört 2018 (i procentenheter)	Andel företagsamma kvinnor (16-74 år)	Andel företagsamma unga (16-34 år)
Lekeberg	926	16,5%	0,3%	9,3%	8,5%
Askersund	1 122	14,0%	0,6%	7,6%	5,3%
Nora	917	12,3%	-0,2%	7,5%	3,8%
Laxå	462	11,7%	0,5%	6,2%	5,1%
Lindesberg	1 905	11,4%	0,0%	6,3%	4,5%
Hallsberg	1 151	10,3%	0,0%	6,0%	4,6%
Ljusnarsberg	349	10,2%	0,1%	5,7%	4,4%
Örebro	11 113	9,8%	0,1%	5,9%	4,6%
Kumla	1 422	9,4%	0,0%	4,8%	4,1%
Hällefors	410	8,6%	0,0%	5,0%	2,8%
Degerfors	586	8,5%	0,3%	5,4%	2,9%
Karlskoga	1 616	7,5%	0,1%	4,7%	3,0%

Örebro län

Källa: Svenskt Näringsliv, UC

Länets företagsamhet jämfört med Rikets

Andel företagsamma personer av befolkningen (16-74 år), samt hur mycket skillnaden motsvarar i antal företagsamma personer, år 2019

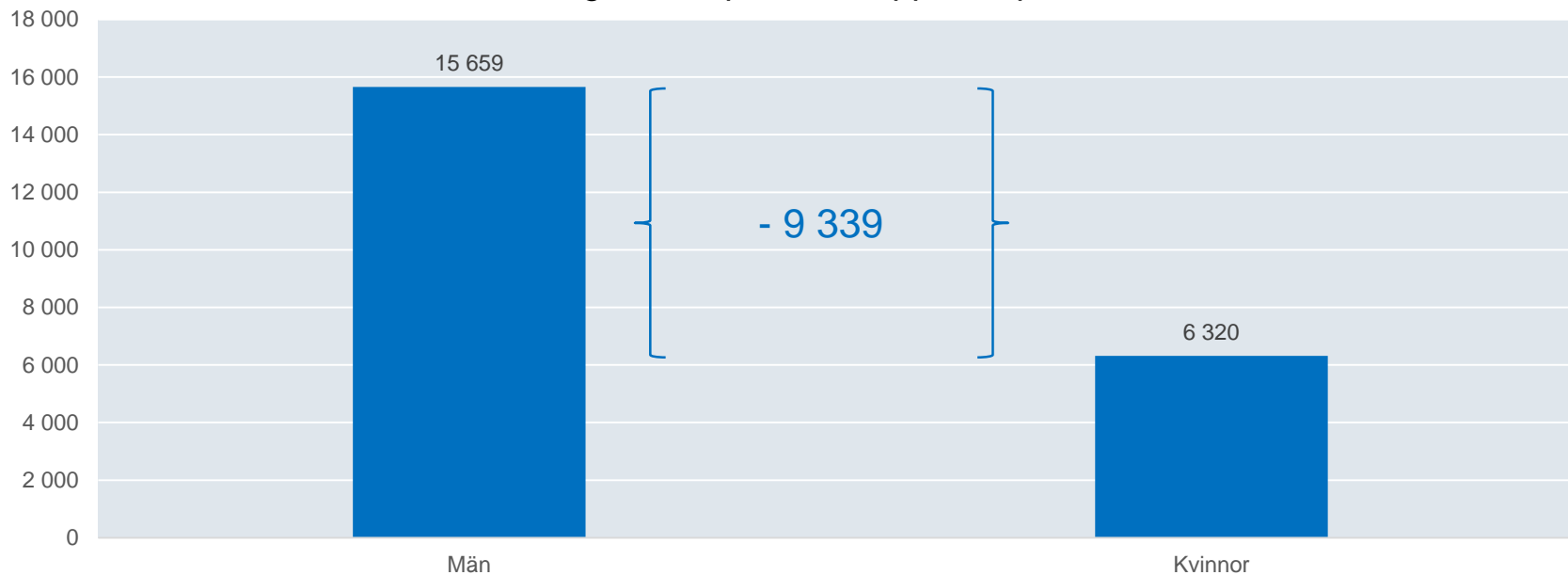


Örebro län

Källa: Svenskt Näringsliv, UC

Det finns drygt 9 300 fler företagsamma män än kvinnor

Antal företagsamma personer uppdelat på kön, år 2019



Örebro län

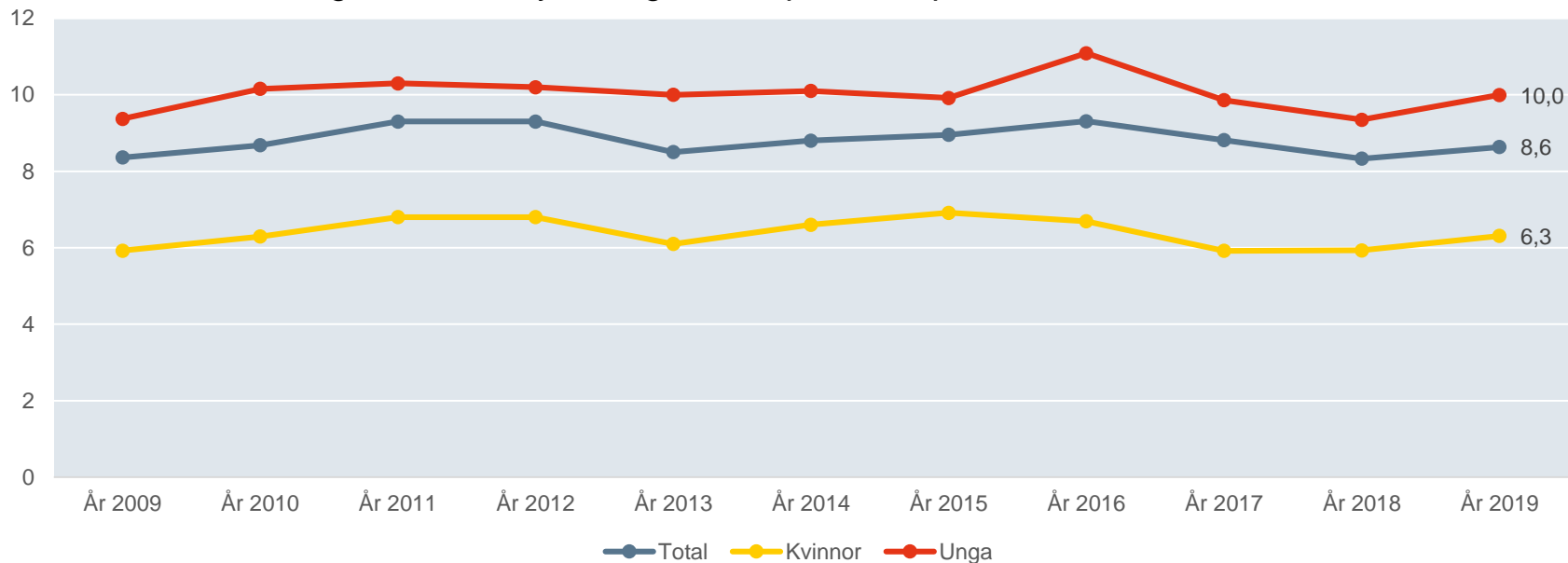
Källa: Svenskt Näringsliv, UC

Nyföretagsamheten i Örebro län

- Nyföretagsamheten i länet ökar något jämfört med förra året, men ligger fortsatt på en historiskt låg nivå.
- Örebro län har rikets sjätte lägsta nyföretagsamhet.
- Även kvinnornas nyföretagsamhet ökar en del i årets mätning.
- Det finns drygt 500 fler nyföretagsamma män än kvinnor.
- Nyföretagsamheten hos de yngre har också ökat under året.
- Lekeberg har länets högsta nyföretagsamhet.
- Nyföretagsamheten växer snabbast i Askersunds kommun.

Tidsserie - Nyföretagsamheten

Utveckling av antalet nyföretagsamma personer per 1 000 invånare, 2009-2019

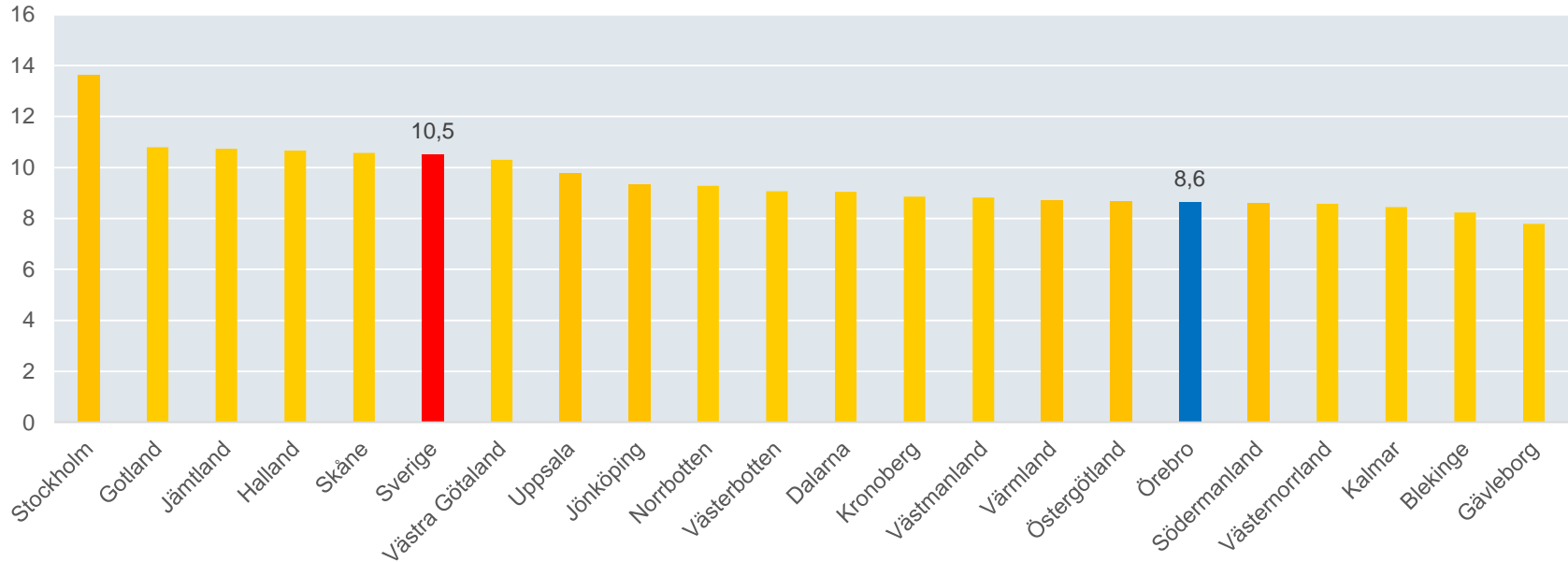


Örebro län

Källa: Svenskt Näringsliv, UC

Länsjämförelser – Total nyföretagsamhet

Antal nyföretagsamma personer per 1 000 invånare (16-74 år) per län, år 2019

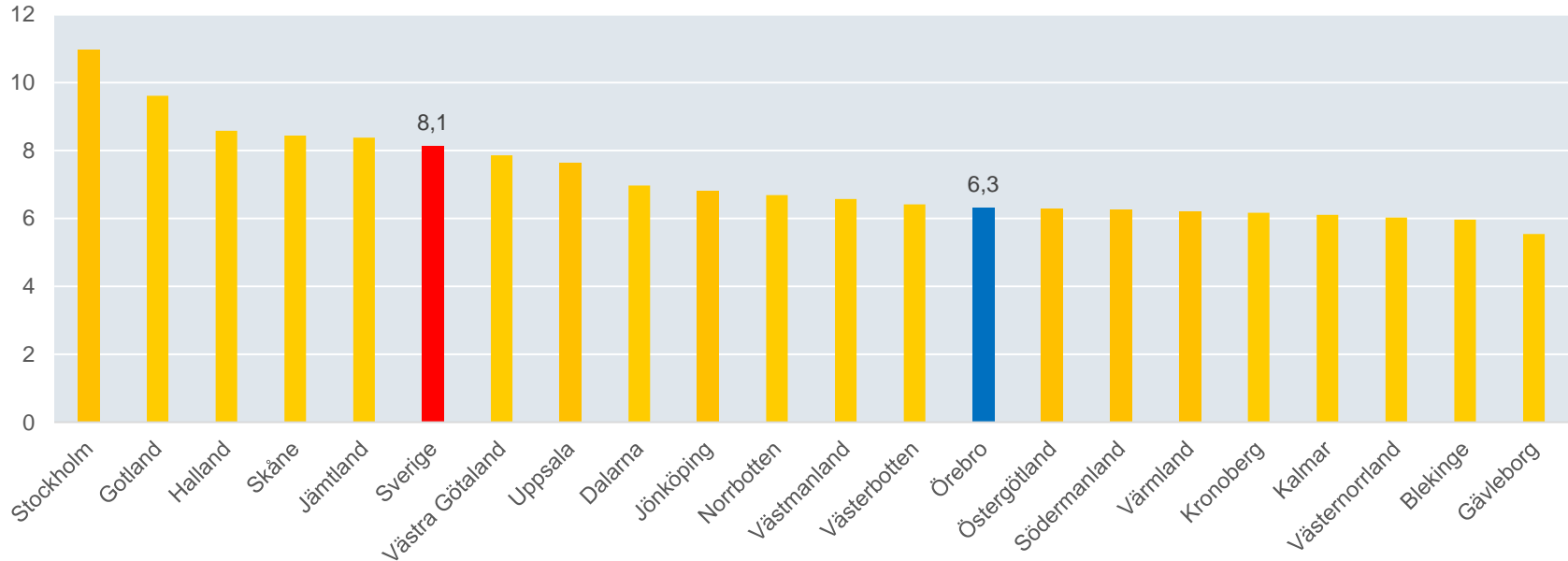


Örebro län

Källa: Svenskt Näringsliv, UC

Länsjämförelser – Kvinnors nyföretagsamhet

Antal nyföretagsamma kvinnor per 1 000 invånare (16-74 år) per län, år 2018

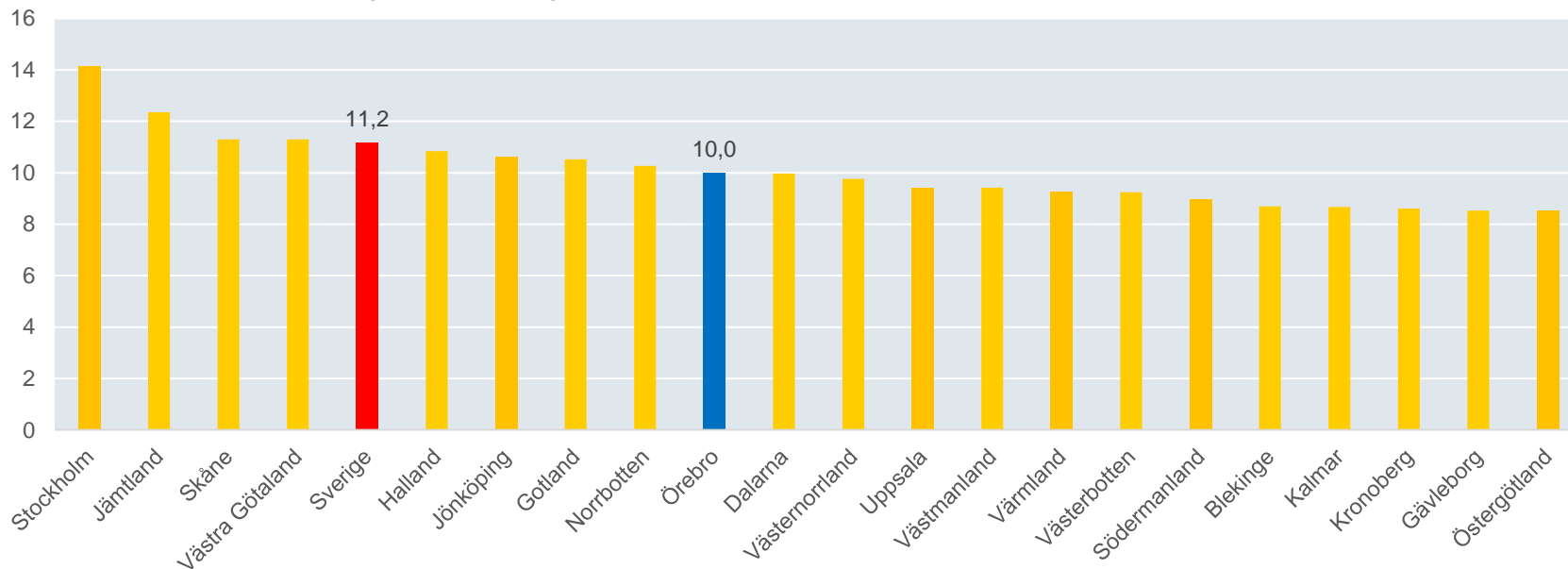


Örebro län

Källa: Svenskt Näringsliv, UC

Länsjämförelser – Den yngre nyföretagsamheten

Antal nyföretagsamma yngre personer per 1 000 invånare (16-34 år) per län, år 2019



Örebro län

Källa: Svenskt Näringsliv, UC

Nyföretagsamheten på kommunnivå

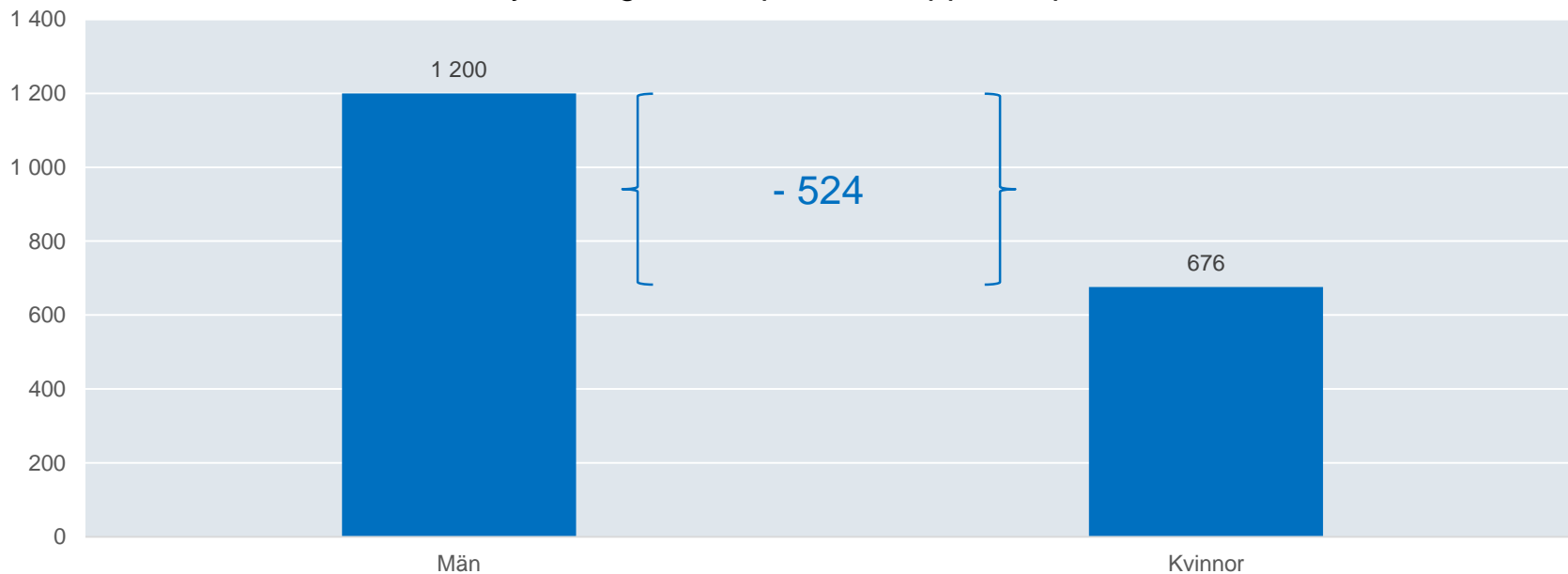
Örebro län	Antal nyföretagsamma	Nyföretagsamma per 1000 inv. (16-74 år)	Förändring jämfört 2018 (i antal per 1000 inv.)	Nyföretagsamma kvinnor per 1000 inv. (16-74 år)	Nyföretagsamma unga per 1000 inv. (16-34 år)
Lekeberg	68	12,1	0,2	9,7	16,5
Askersund	85	10,6	3,2	7,5	11,3
Örebro	1 079	9,6	0,2	6,9	11,2
Laxå	33	8,3	0,4	6,5	16,0
Lindesberg	127	7,6	0,6	5,3	8,9
Degerfors	52	7,6	2,9	6,0	6,4
Kumla	110	7,3	0,6	5,0	8,5
Hallsberg	80	7,1	-1,3	5,1	6,5
Hällefors	33	6,9	0,8	4,9	5,5
Karlskoga	141	6,6	0,1	4,9	6,2
Nora	47	6,3	-2,2	4,9	5,8
Ljusnarsberg	21	6,2	0,7	5,6	8,2

Örebro län

Källa: Svenskt Näringsliv, UC

Det finns drygt 500 fler nyföretagsamma män än kvinnor

Antal nyföretagsamma personer uppdelat på kön, år 2019



Örebro län

Källa: Svenskt Näringsliv, UC

Om undersökningen

- Svenskt Näringsliv presenterar varje år ny statistik över företagsamheten i Sverige.
- Syftet är att visa om antalet personer som har ett juridiskt och strategiskt ansvar för ett företag ökar eller minskar. Statistiken sätts i relation till populationen, för att ta hänsyn till befolkningsförändringar från år till år.
- Uppgifterna hämtas från UC AB i början av året och utgår från en totalundersökning av antalet företagsamma personer, snarare än antalet företag.
- En person räknas som företagsam om personen antingen:
 - har en F-skattsedel, eller
 - är delägare i ett aktivt handelsbolag, eller
 - är VD eller ordinarie styrelsemedlem i ett aktivt aktiebolag
- Individerna räknas bara en gång oavsett om personen ansvarar för ett eller flera företag
- Dessutom presenteras statistik över nyföretagsamma individer.
 - Nyföretagsamma personer är sådana som inte klassades som företagsamma förra året, men som gör det under innevarande år.