

Företagsamheten 2020

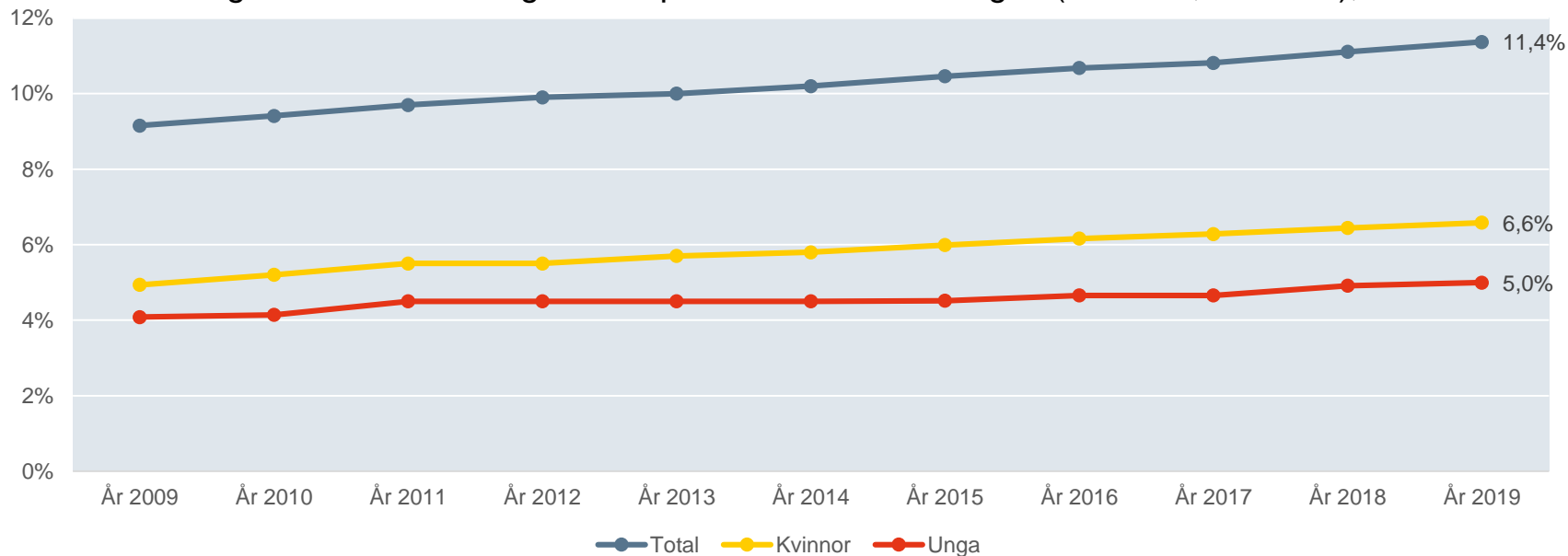
Norrbottens län

Företagsamheten i Norrbottens län

- Den långsiktiga trenden mot en högre företagsamhet fortsätter i årets mätning med en liten ökning.
- Länets företagsamhet befinner sig i mitten av rikets regioner.
- Även kvinnors företagsamhet ökar något jämfört med förra året.
- Det finns drygt 9 200 fler företagsamma män än kvinnor i länet.
- Även företagsamheten bland de yngre ökar i årets mätning, och når en ny toppnotering.
- Jokkmokk har länets högsta företagsamhet.
- Företagsamheten växer däremot snabbast i Övertorneå kommun.

Tidsserie - Företagsamheten

Utveckling av andelen företagsamma personer av befolkningen (16-74 år, 16-34 år), 2009-2019

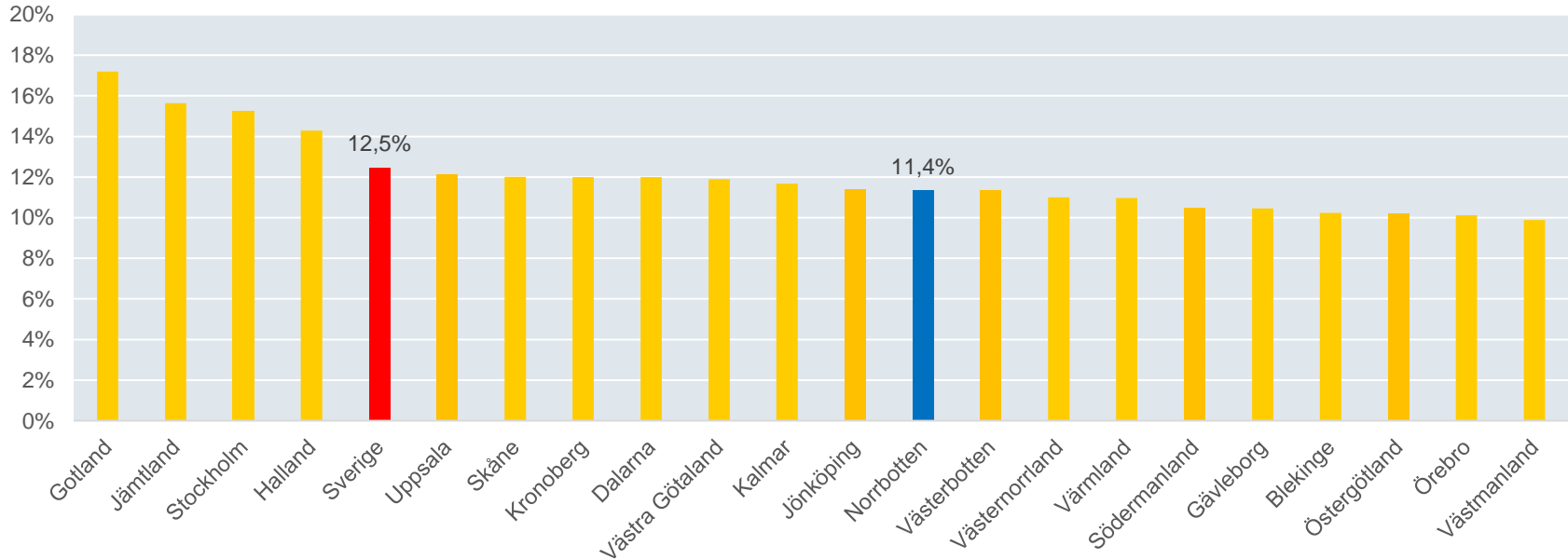


Norrbottens län

Källa: Svenskt Näringsliv, UC

Länsjämförelser – Den totala företagsamheten

Andel företagsamma personer av befolkningen (16-74 år) per län, år 2019

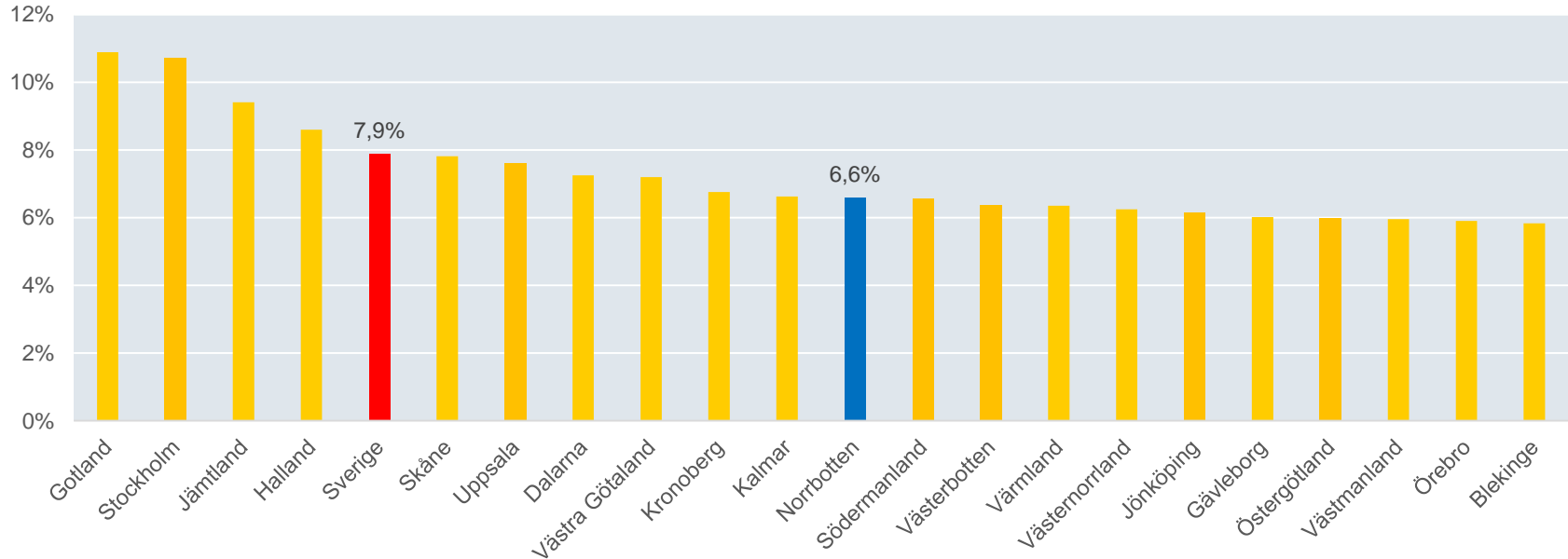


Norrbottens län

Källa: Svenskt Näringsliv, UC

Länsjämförelser – Kvinnors företagsamhet

Andel företagsamma kvinnor av befolkningen (16-74 år) per län, år 2019

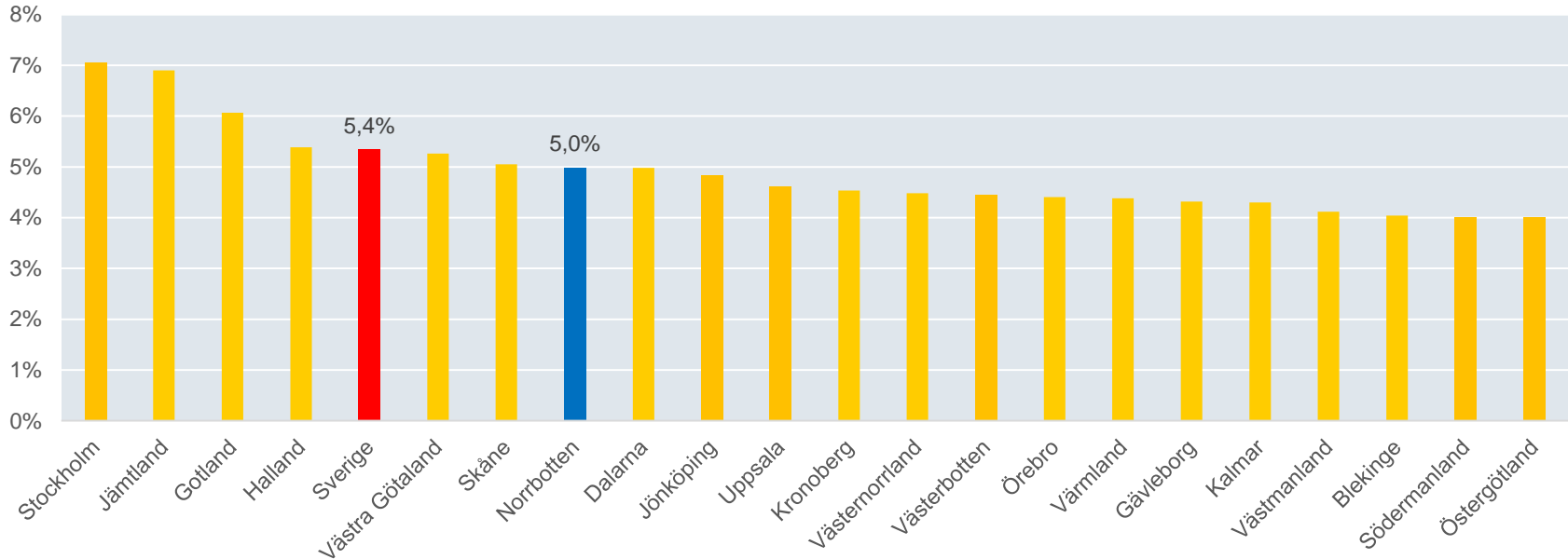


Norrbottens län

Källa: Svenskt Näringsliv, UC

Länsjämförelser – Den yngre företagsamheten

Andel yngre företagsamma personer av befolkningen (16-34 år) per län, år 2019



Norrbottens län

Källa: Svenskt Näringsliv, UC

Företagsamheten på kommunnivå


Norrbottnens län	Antal företagsamma	Andel företagsamma (16-74 år)	Förändring jämfört 2018 (i procentenheter)	Andel företagsamma kvinnor (16-74 år)	Andel företagsamma unga (16-34 år)
Jokkmokk	737	20,6%	0,4%	14,9%	10,0%
Arjeplog	374	18,8%	0,6%	11,9%	8,0%
Pajala	689	16,7%	0,5%	9,0%	6,5%
Övertorneå	502	16,4%	1,1%	8,4%	6,4%
Överkalix	331	14,2%	0,3%	7,4%	8,5%
Arvidsjaur	548	12,5%	0,6%	6,8%	6,2%
Kalix	1 391	12,3%	0,5%	6,7%	5,4%
Kiruna	1 875	11,4%	0,2%	6,6%	6,1%
Gällivare	1 424	11,4%	0,5%	6,3%	6,7%
Älvsbyn	645	11,3%	0,2%	5,8%	6,2%
Piteå	3 260	10,7%	0,2%	6,2%	4,9%
Luleå	6 119	10,7%	0,2%	6,5%	4,0%
Haparanda	680	9,9%	0,0%	5,5%	3,7%
Boden	1 952	9,6%	0,1%	5,4%	3,8%

Norrbottnens län

Källa: Svenskt Näringsliv, UC

Länets företagsamhet jämfört med Rikets

Andel företagsamma personer av befolkningen (16-74 år), samt hur mycket skillnaden motsvarar i antal företagsamma personer, år 2019

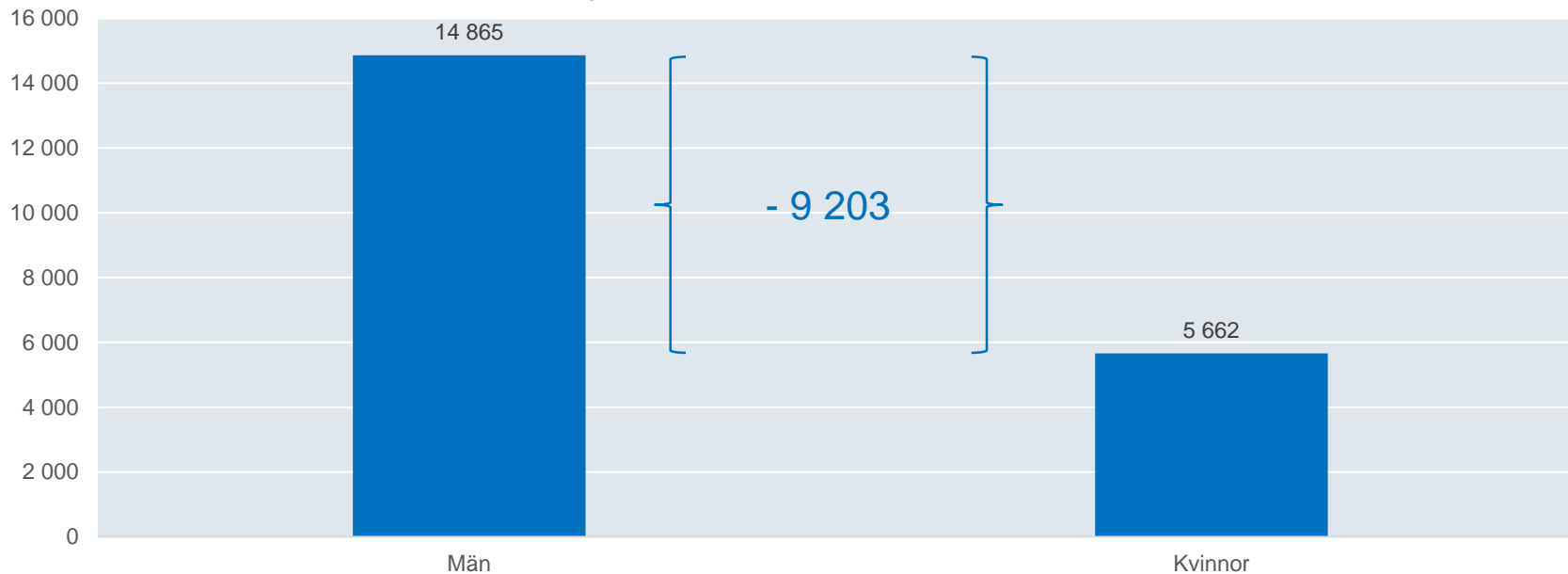


Norrbottens län

Källa: Svenskt Näringsliv, UC

Det finns drygt 9 200 fler företagsamma män än kvinnor

Antal företagsamma personer uppdelat på kön, år 2019



Norrbottens län

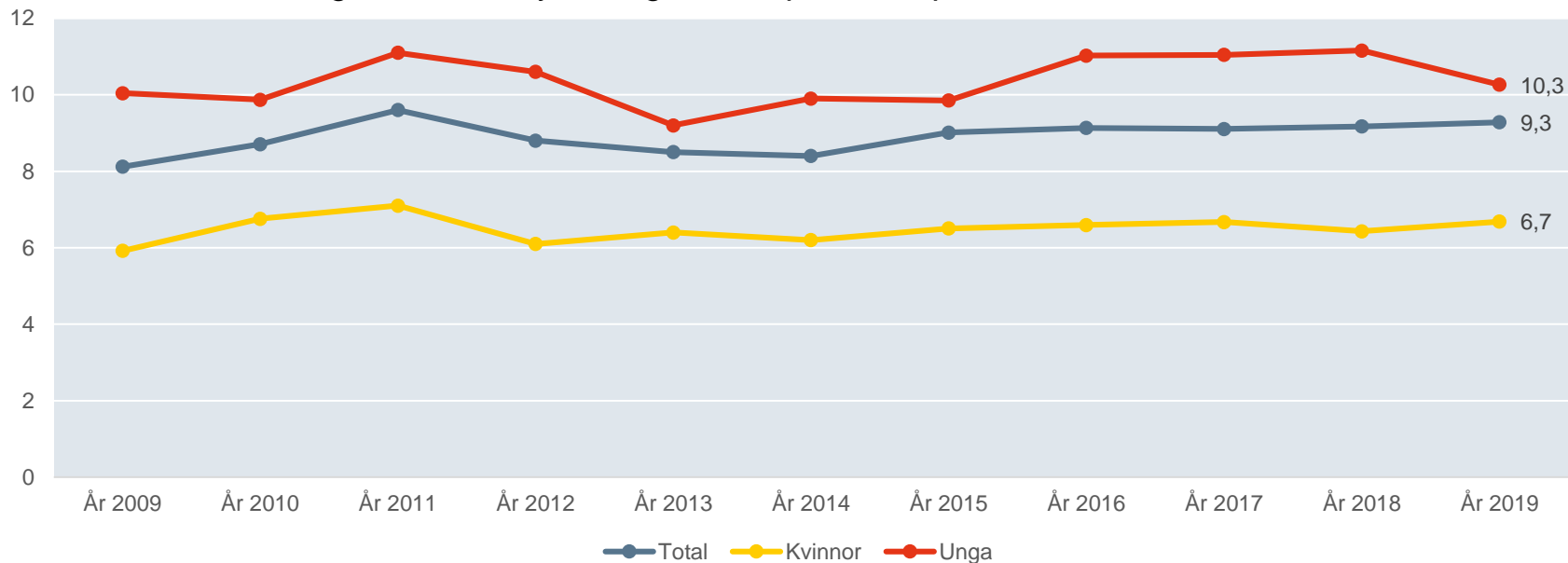
Källa: Svenskt Näringsliv, UC

Nyföretagsamheten i Norrbottens län

- Nyföretagsamheten i länet ökar en del, och når sin högsta nivå sedan år 2011.
- Länet har nu rikets nionde högsta nyföretagsamhet.
- Även kvinnornas nyföretagsamhet ökar en del i årets mätning.
- Det finns 520 fler nyföretagsamma män än kvinnor.
- Nyföretagsamheten hos de yngre går däremot tillbaka jämfört med förra året.
- Överkalix har länets högsta nyföretagsamhet.
- Nyföretagsamheten växer däremot snabbast i Arvidsjaur kommun.

Tidsserie - Nyföretagsamheten

Utveckling av antalet nyföretagsamma personer per 1 000 invånare, 2009-2019

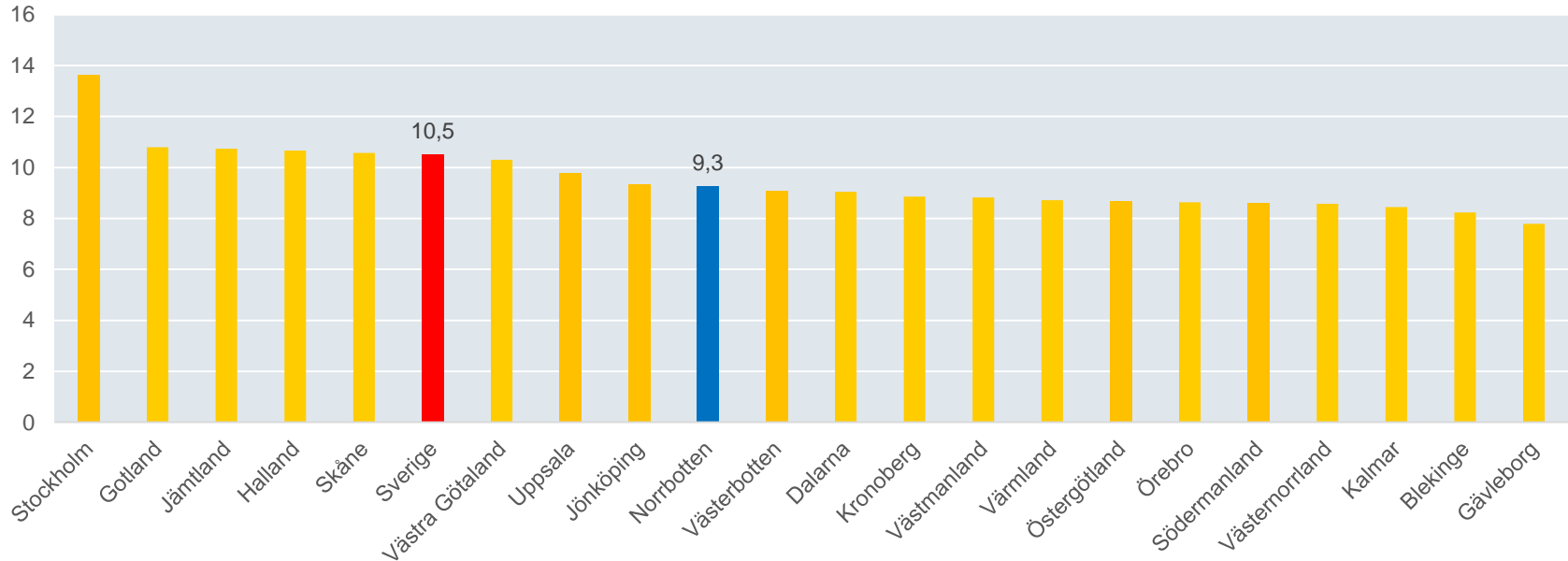


Norrbottens län

Källa: Svenskt Näringsliv, UC

Länsjämförelser – Total nyföretagsamhet

Antal nyföretagsamma personer per 1 000 invånare (16-74 år) per län, år 2019

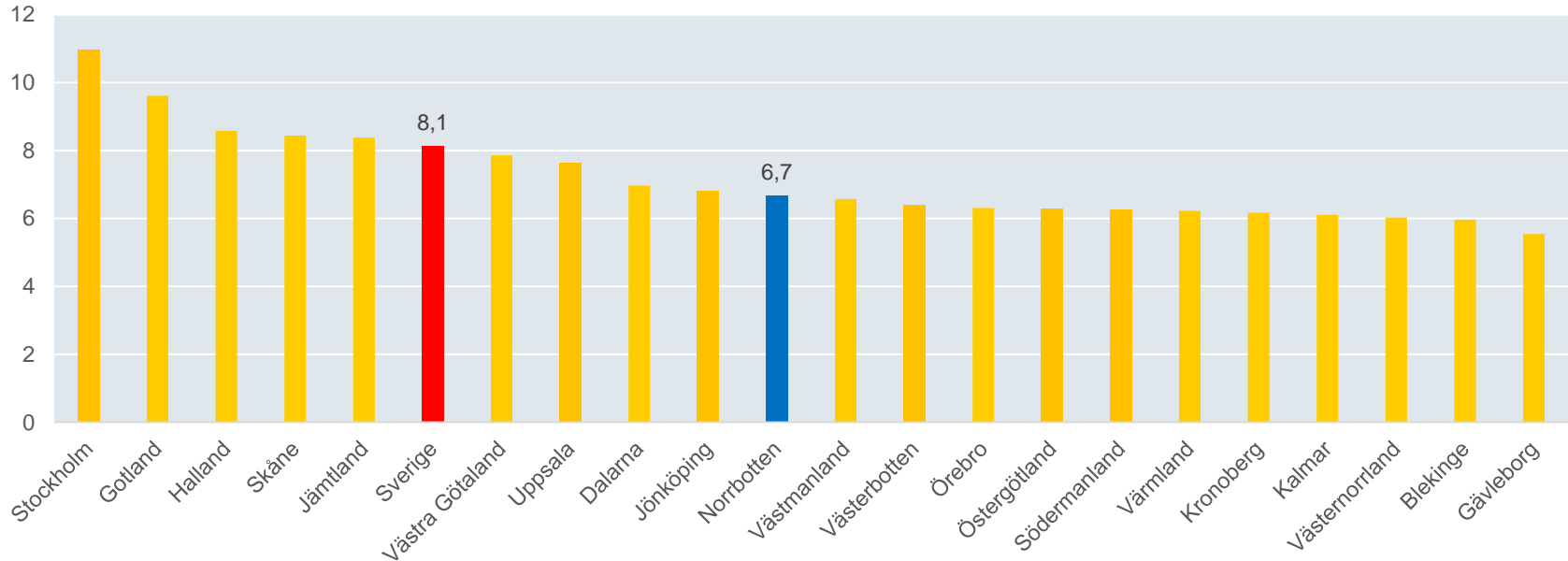


Norrbottens län

Källa: Svenskt Näringsliv, UC

Länsjämförelser – Kvinnors nyföretagsamhet

Antal nyföretagsamma kvinnor per 1 000 invånare (16-74 år) per län, år 2018

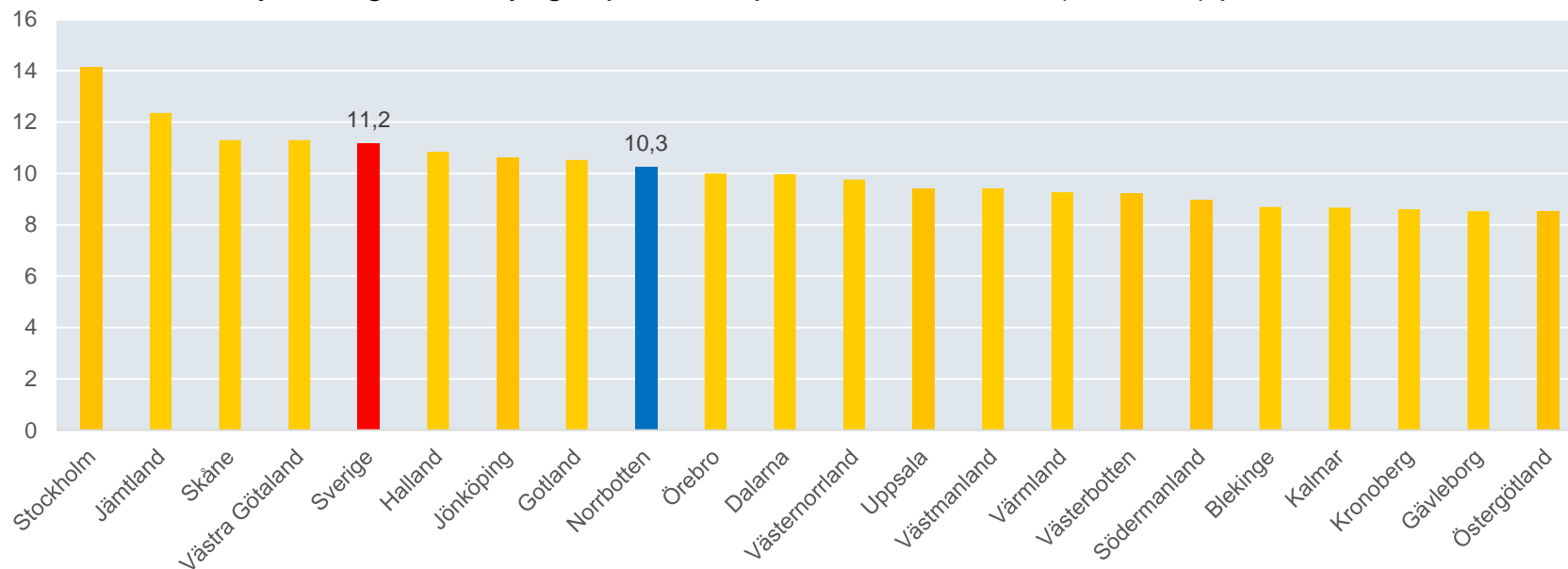


Norrbottens län

Källa: Svenskt Näringsliv, UC

Länsjämförelser – Den yngre nyföretagsamheten

Antal nyföretagsamma yngre personer per 1 000 invånare (16-34 år) per län, år 2019



Västerbottens län

Källa: Svenskt Näringsliv, UC

Nyföretagsamheten på kommunnivå

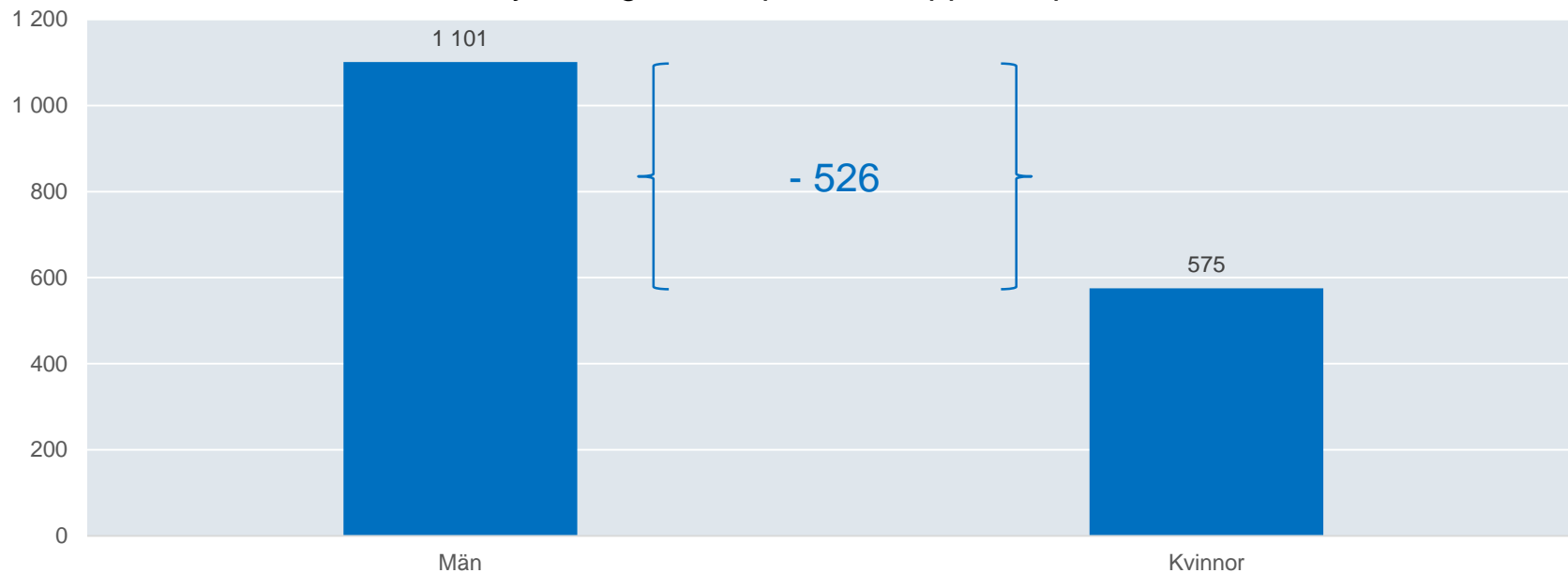
Norrbottens län	Antal nyföretagsamma	Nyföretagsamma per 1000 inv. (16-74 år)	Förändring jämfört 2018 (i antal per 1000 inv.)	Nyföretagsamma kvinnor per 1000 inv. (16-74 år)	Nyföretagsamma unga per 1000 inv. (16-34 år)
Överkalix	33	14,2	2,2	10,3	22,0
Arvidsjaur	55	12,6	4,1	10,6	13,9
Pajala	51	12,4	1,2	7,6	12,8
Jokkmokk	44	12,3	-2,6	10,0	11,0
Gällivare	136	10,8	0,8	7,4	10,4
Arjeplog	21	10,6	-0,4	7,6	16,7
Övertorneå	31	10,1	2,3	7,9	10,7
Luleå	531	9,2	0,7	7,3	8,9
Piteå	274	9,0	-0,4	6,6	11,2
Kalix	101	9,0	0,7	6,3	13,6
Boden	180	8,9	1,1	5,8	9,4
Kiruna	143	8,7	-2,5	5,6	10,5
Älvsbyn	41	7,2	-1,3	2,6	11,6
Haparanda	35	5,1	-3,6	2,8	5,2

Norrbottens län

Källa: Svenskt Näringsliv, UC

Det finns drygt 520 fler nyföretagsamma män än kvinnor

Antal nyföretagsamma personer uppdelat på kön, år 2019



Norrbottens län

Källa: Svenskt Näringsliv, UC

Om undersökningen

- Svenskt Näringsliv presenterar varje år ny statistik över företagsamheten i Sverige.
- Syftet är att visa om antalet personer som har ett juridiskt och strategiskt ansvar för ett företag ökar eller minskar. Statistiken sätts i relation till populationen, för att ta hänsyn till befolkningsförändringar från år till år.
- Uppgifterna hämtas från UC AB i början av året och utgår från en totalundersökning av antalet företagsamma personer, snarare än antalet företag.
- En person räknas som företagsam om personen antingen:
 - har en F-skattsedel, eller
 - är delägare i ett aktivt handelsbolag, eller
 - är VD eller ordinarie styrelsemedlem i ett aktivt aktiebolag
- Individerna räknas bara en gång oavsett om personen ansvarar för ett eller flera företag
- Dessutom presenteras statistik över nyföretagsamma individer.
 - Nyföretagsamma personer är sådana som inte klassades som företagsamma förra året, men som gör det under innevarande år.