

Företagsamheten 2020

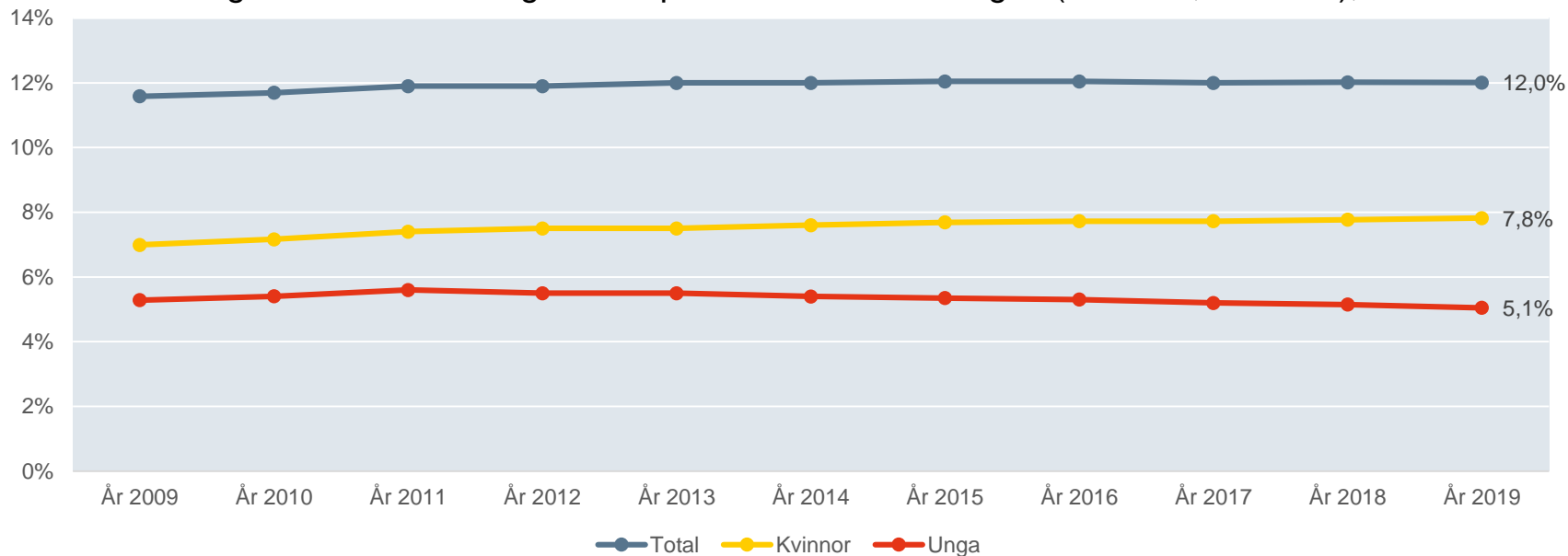
Skåne län

Företagsamheten i Skåne län

- Företagsamheten i länet står stilla jämfört med förra året.
- Skåne har rikets sjätte högsta företagsamhet.
- Kvinnornas företagsamhet ökar dock något jämfört med förra året.
- Det finns knappt 42 000 fler företagsamma män än kvinnor i länet.
- Länets företagsamhet bland de yngre minskar återigen, och befinner sig nu på en historiskt låg nivå.
- Båstad har länets högsta företagsamhet.
- Företagsamheten växer snabbast i Perstorps kommun.

Tidsserie - Företagsamheten

Utveckling av andelen företagsamma personer av befolkningen (16-74 år, 16-34 år), 2009-2019

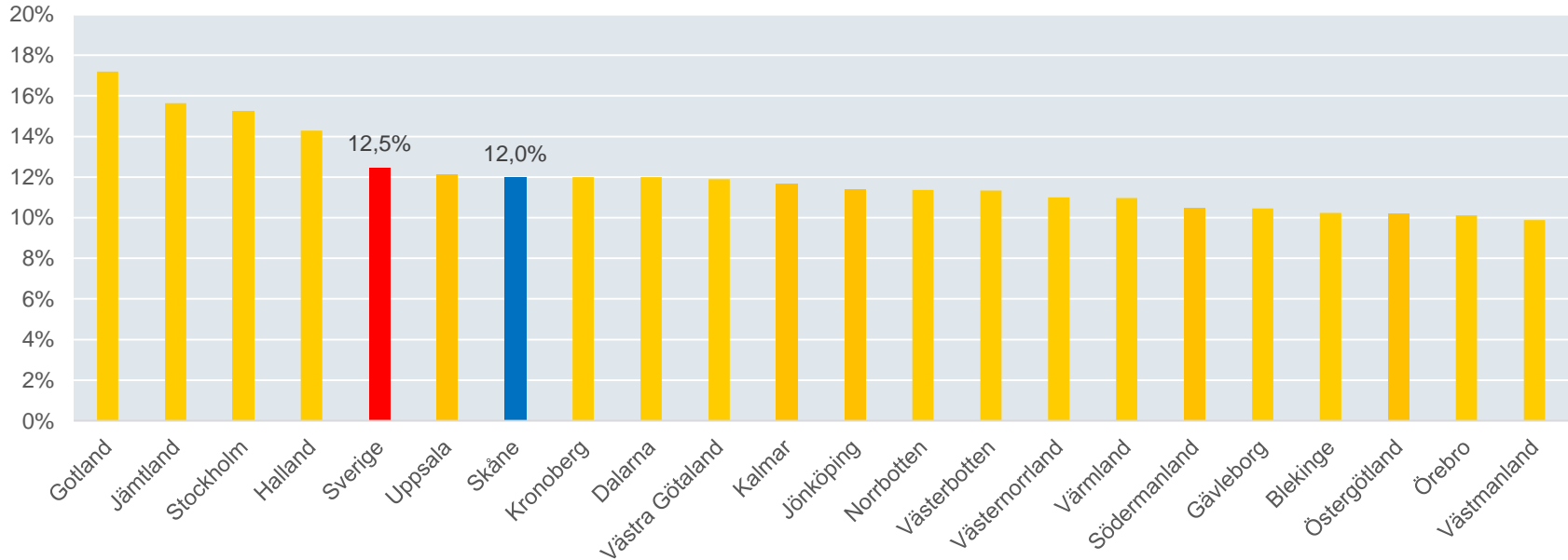


Skåne län

Källa: Svenskt Näringsliv, UC

Länsjämförelser – Den totala företagsamheten

Andel företagsamma personer av befolkningen (16-74 år) per län, år 2019

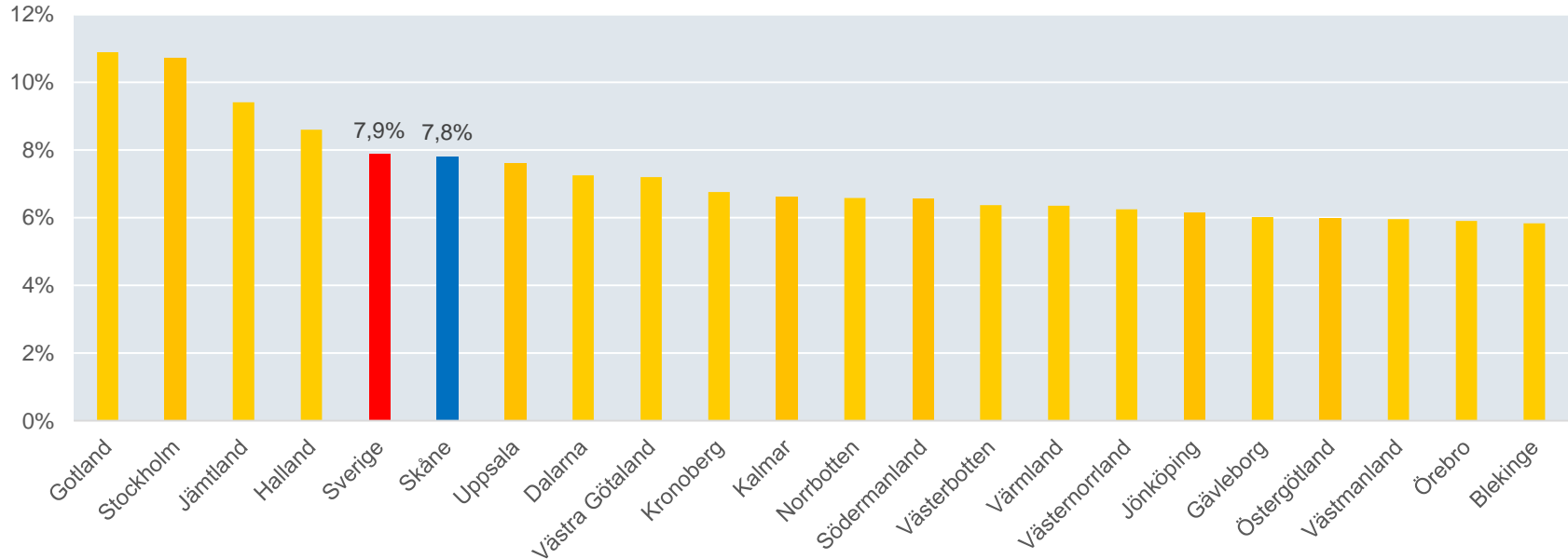


Skåne län

Källa: Svenskt Näringsliv, UC

Länsjämförelser – Kvinnors företagsamhet

Andel företagsamma kvinnor av befolkningen (16-74 år) per län, år 2019

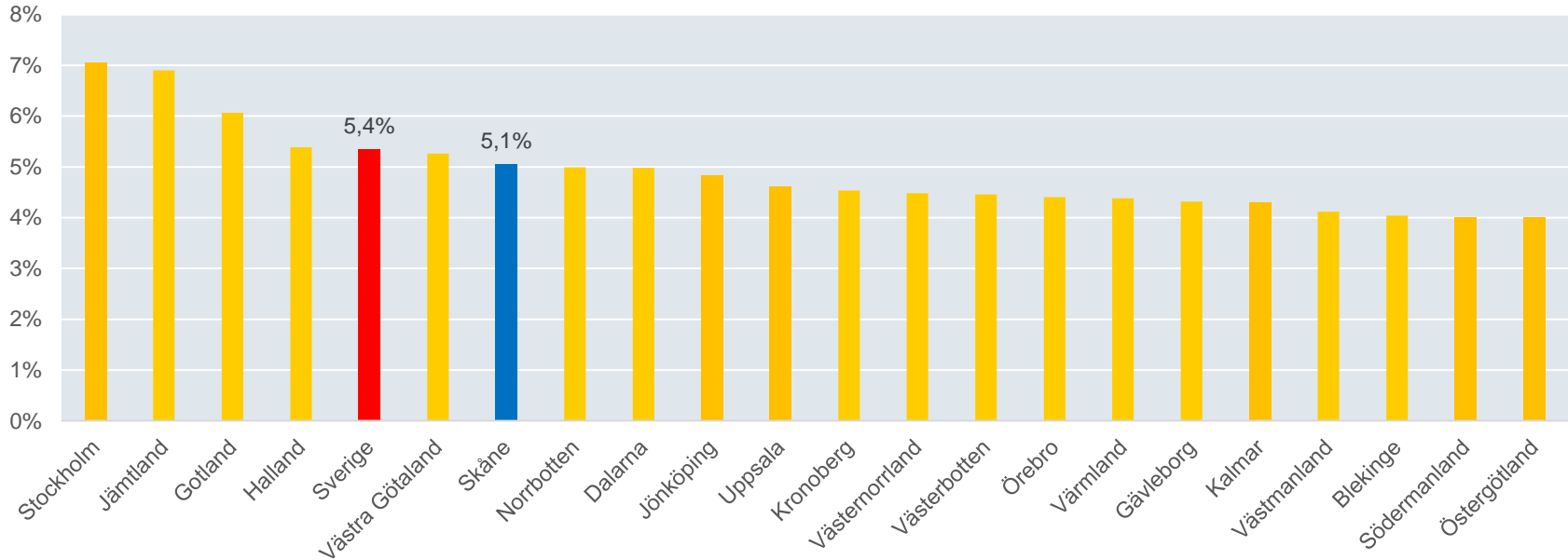


Skåne län

Källa: Svenskt Näringsliv, UC

Länsjämförelser – Den yngre företagsamheten

Andel yngre företagsamma personer av befolkningen (16-34 år) per län, år 2019



Skåne län

Källa: Svenskt Näringsliv, UC

Företagsamheten på kommunnivå

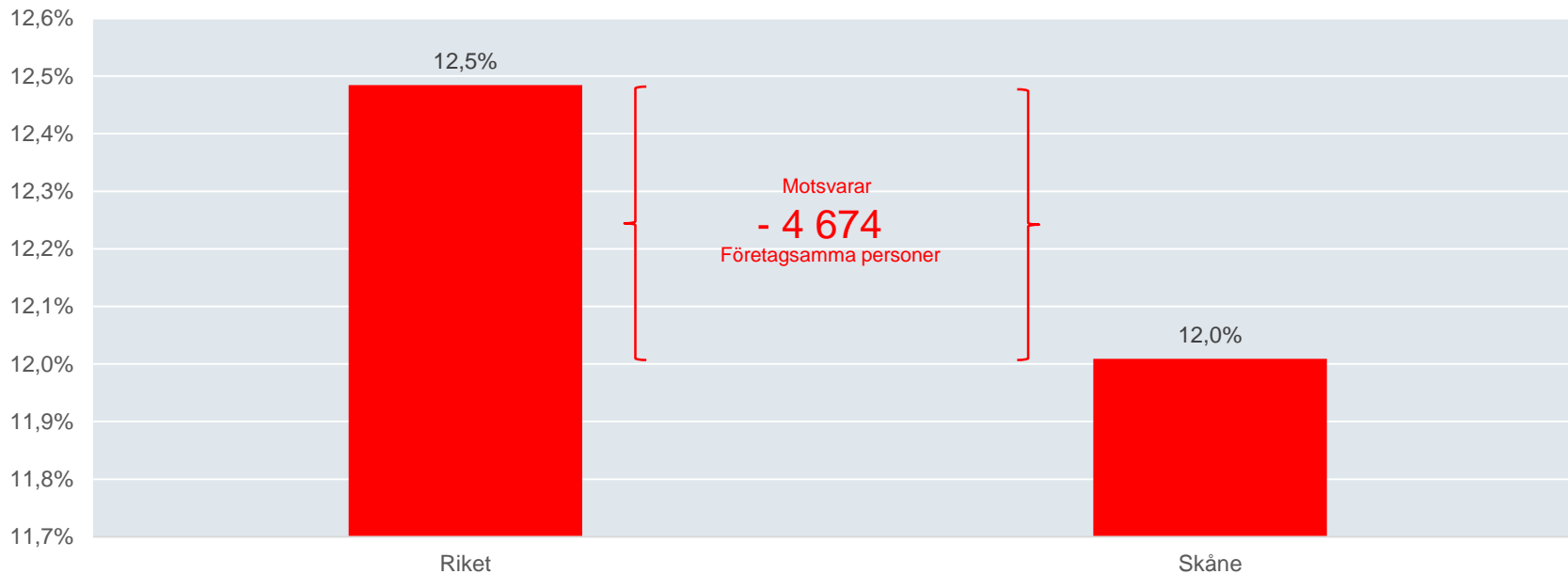
Skåne län	Antal företagsamma	Andel företagsamma (16-74 år)	Förändring jämfört 2018 (1 procentenheter)	Andel företagsamma kvinnor (16-74 år)	Andel företagsamma unga (16-34 år)
Båstad	2 323	22,2%	0,1%	13,5%	6,9%
Vellinge	5 254	21,1%	0,3%	13,8%	6,7%
Simrishamn	2 665	19,7%	0,2%	13,4%	7,0%
Lomma	2 853	17,6%	-0,1%	11,7%	4,2%
Höganäs	3 234	17,5%	0,0%	12,0%	4,9%
Hörby	1 944	17,4%	-0,3%	10,4%	7,6%
Sjöbo	2 362	17,1%	-0,1%	10,8%	7,4%
Tomelilla	1 562	16,3%	0,1%	9,9%	6,4%
Höör	1 779	15,1%	0,2%	9,9%	6,7%
Ystad	3 160	14,7%	0,2%	9,6%	5,5%
Skurup	1 641	14,4%	0,1%	9,4%	5,7%
Ängelholm	4 189	14,1%	0,3%	9,1%	5,4%
Svalöv	1 405	13,8%	0,0%	8,8%	5,6%
Örkelljunga	971	13,4%	0,0%	8,3%	5,9%
Kävlinge	2 840	13,0%	0,1%	8,2%	4,4%
Staffanstorp	2 102	12,5%	0,0%	7,4%	4,7%
Hässleholm	4 487	12,2%	0,0%	6,8%	5,2%
Svedala	1 795	11,8%	-0,2%	7,4%	4,4%
Klippan	1 491	11,7%	0,2%	7,6%	4,6%
Osby	1 067	11,7%	0,0%	6,2%	5,3%
Lund	10 608	11,4%	-0,2%	7,9%	3,8%
Eslöv	2 710	11,3%	-0,1%	7,0%	4,6%
Kristianstad	6 841	11,3%	0,1%	6,8%	4,6%
Trelleborg	3 568	11,1%	-0,2%	6,9%	4,6%
Helsingborg	11 570	10,9%	0,0%	7,2%	4,6%
Östra Göinge	1 114	10,8%	0,3%	6,2%	4,2%
Malmö	25 239	10,0%	0,0%	6,9%	5,7%
Perstorp	488	9,4%	0,4%	6,4%	4,6%
Landskrona	3 048	9,3%	0,0%	6,2%	3,8%
Åstorp	1 005	9,0%	0,0%	5,6%	4,1%
Bromölla	774	8,7%	0,0%	5,1%	3,8%
Burlöv	1 127	8,5%	0,0%	5,3%	4,2%
Bjuv	919	8,3%	-0,2%	5,4%	4,1%

Skåne län

Källa: Svenskt Näringsliv, UC

Länets företagsamhet jämfört med Rikets

Andel företagsamma personer av befolkningen (16-74 år), samt hur mycket skillnaden motsvarar i antal företagsamma personer, år 2019

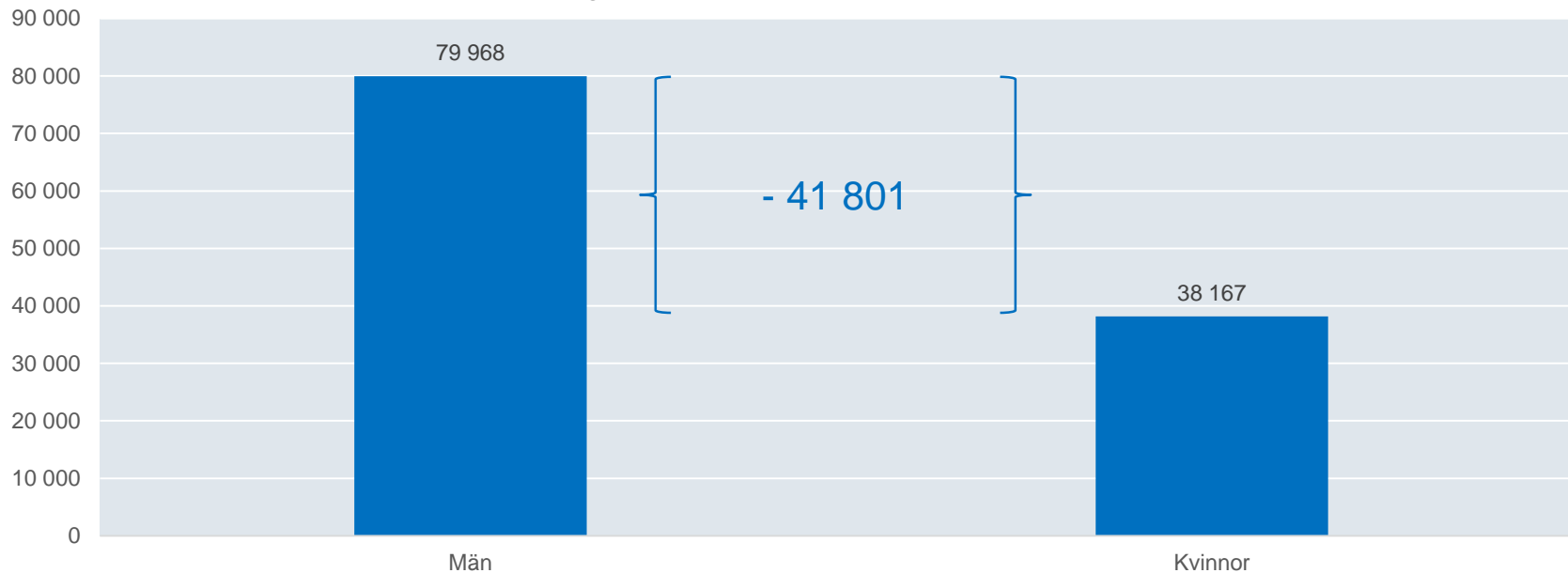


Skåne län

Källa: Svenskt Näringsliv, UC

Det finns knappt 42 000 fler företagsamma män än kvinnor

Antal företagsamma personer uppdelat på kön, år 2019



Skåne län

Källa: Svenskt Näringsliv, UC

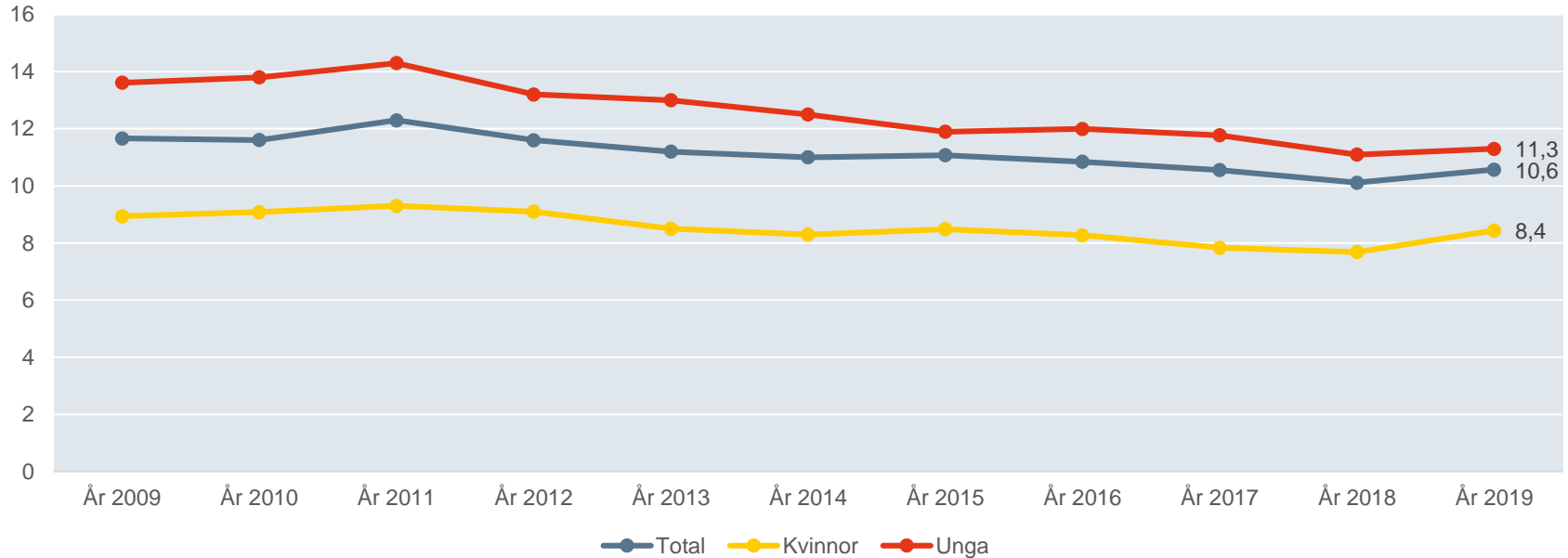
Nyföretagsamheten i Skåne län

- Nyföretagsamheten i länet ökar något i årets mätning, men befinner sig fortsatt på relativt låg nivå historiskt sett.
- Skåne har rikets femte starkaste nyföretagsamhet.
- Även kvinnornas nyföretagsamhet ökar en del i årets mätning.
- Det finns drygt 2 100 fler nyföretagsamma män än kvinnor.
- Nyföretagsamheten hos de yngre har dock inte ökat i samma utsträckning och befinner sig fortsatt på en historiskt låg nivå.
- Vellinge har länets högsta nyföretagsamhet.
- Nyföretagsamheten växer snabbast i Båstads kommun.

Skåne län

Tidsserie - Nyföretagsamheten

Utveckling av antalet nyföretagsamma personer per 1 000 invånare, 2009-2019

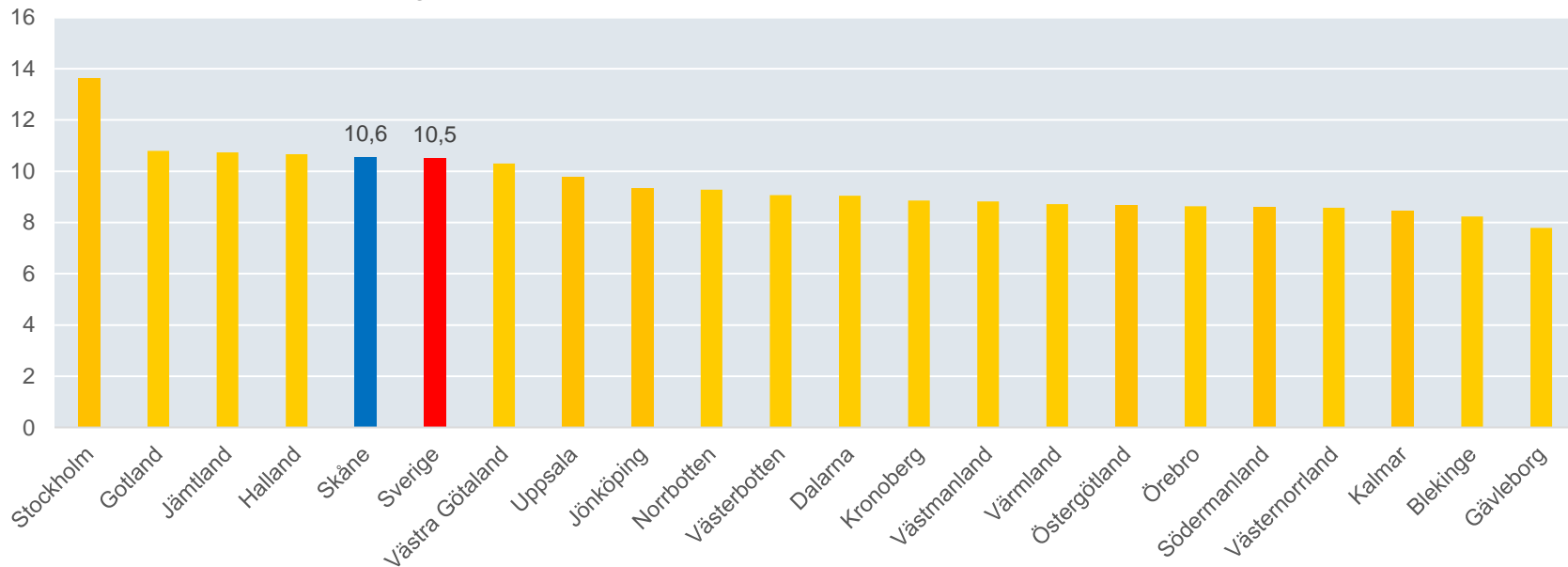


Skåne län

Källa: Svenskt Näringsliv, UC

Länsjämförelser – Total nyföretagsamhet

Antal nyföretagsamma personer per 1 000 invånare (16-74 år) per län, år 2019

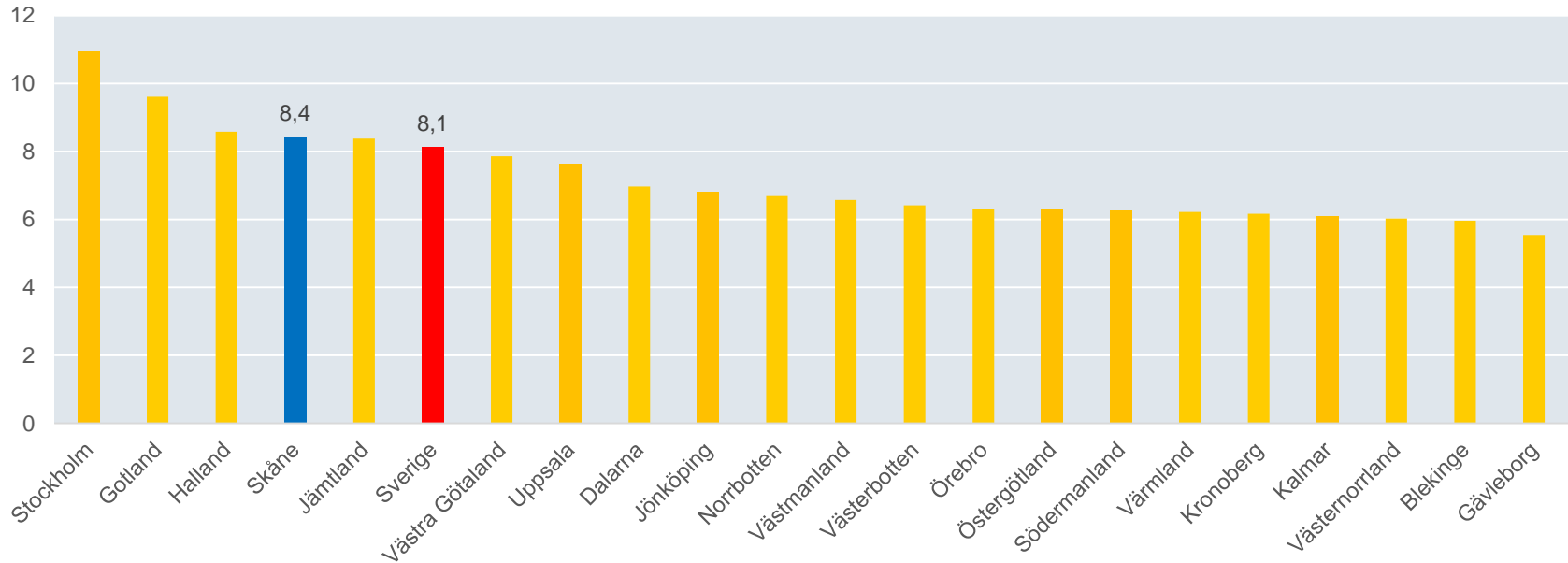


Skåne län

Källa: Svenskt Näringsliv, UC

Länsjämförelser – Kvinnors nyföretagsamhet

Antal nyföretagsamma kvinnor per 1 000 invånare (16-74 år) per län, år 2018

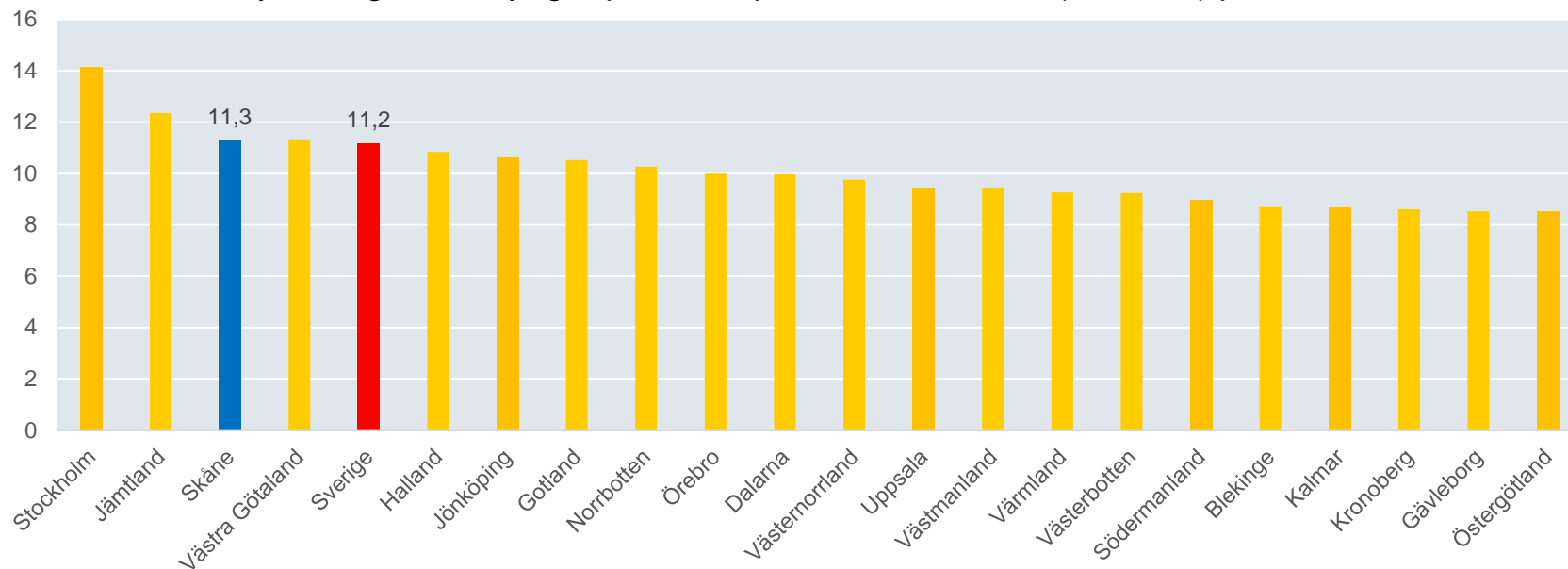


Skåne län

Källa: Svenskt Näringsliv, UC

Länsjämförelser – Den yngre nyföretagsamheten

Antal nyföretagsamma yngre personer per 1 000 invånare (16-34 år) per län, år 2019



Skåne län

Källa: Svenskt Näringsliv, UC

Nyföretagsamheten på kommunnivå

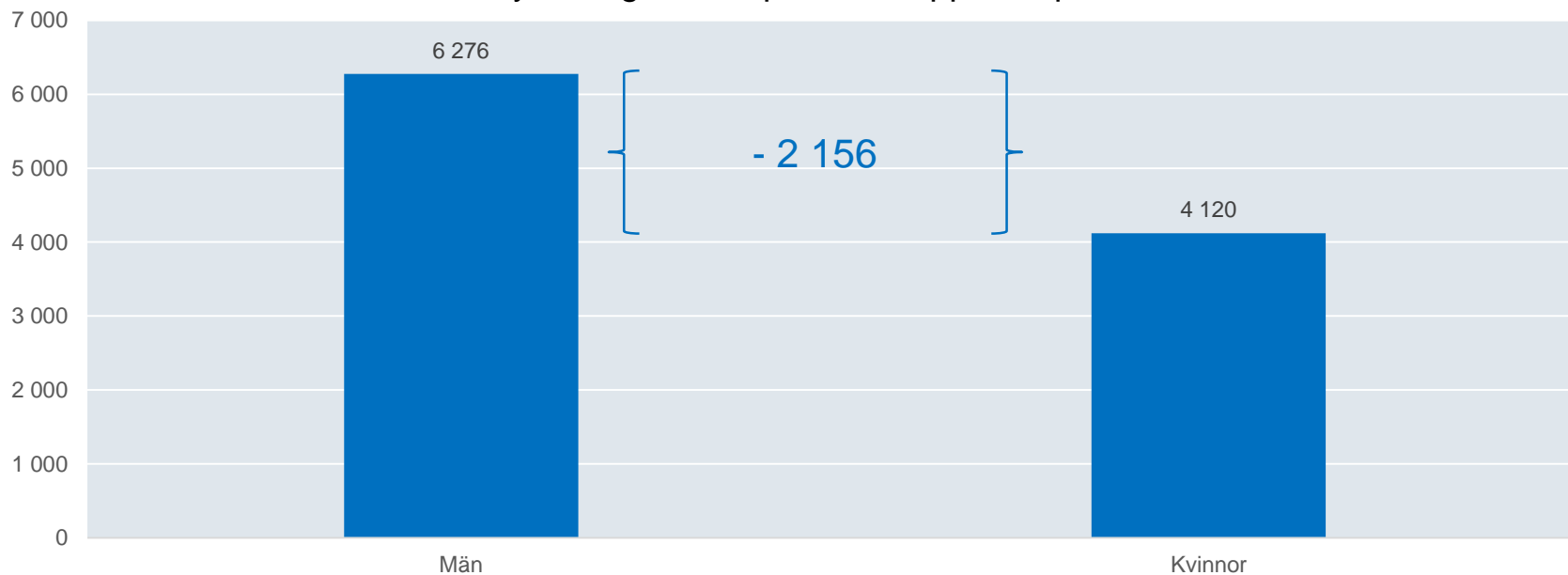
Skåne län	Antal nyföretagsamma	Nyföretagsamma per 1000 inv. (16-74 år)	Förändring jämfört 2018 (i antal per 1000 inv.)	Nyföretagsamma kvinnor per 1000 inv. (16-74 år)	Nyföretagsamma unga per 1000 inv. (16-34 år)
Vellinge	363	14,6	1,3	14,1	14,9
Lomma	214	13,2	0,5	10,7	9,6
Båstad	128	12,2	3,0	10,5	10,2
Malmö	3 077	12,2	0,5	9,5	13,9
Höör	136	11,5	2,1	10,3	13,2
Höganäs	213	11,5	-0,1	10,7	11,0
Simrishamn	153	11,3	1,5	9,5	15,0
Svalöv	114	11,2	2,7	7,7	12,8
Helsingborg	1 166	11,0	0,2	8,7	11,2
Skurup	123	10,8	1,1	9,8	10,6
Klippan	136	10,7	1,1	9,5	10,3
Sjöbo	147	10,6	1,3	7,1	11,4
Ängelholm	313	10,5	1,6	9,1	9,2
Kävlinge	226	10,3	1,2	8,4	8,8
Ystad	218	10,1	1,1	8,5	11,3
Burlöv	132	9,9	0,1	7,2	11,7
Lund	892	9,6	0,0	7,5	8,4
Örkelljunga	69	9,5	-0,1	6,7	11,1
Perstorp	48	9,2	1,3	10,0	12,1
Kristianstad	557	9,2	0,3	6,8	10,3
Landskrona	300	9,2	-0,3	6,6	9,6
Tomelilla	86	9,0	-0,7	6,4	11,0
Staffanstorps	150	8,9	-1,9	6,3	8,2
Hässleholm	326	8,9	0,3	7,1	9,3
Hörby	99	8,9	-0,9	8,1	10,2
Östra Göinge	91	8,8	2,9	8,1	10,1
Svedala	132	8,7	0,0	7,2	8,3
Eslöv	207	8,7	0,7	7,0	11,1
Osby	78	8,5	-0,9	7,0	12,0
Trelleborg	267	8,3	0,2	6,5	8,4
Åstorp	91	8,2	-1,0	6,2	10,2
Bjuv	83	7,5	-0,7	4,3	9,6
Bromölla	61	6,8	0,0	5,1	9,6

Skåne län

Källa: Svenskt Näringsliv, UC

Det finns drygt 2 100 fler nyföretagsamma män än kvinnor

Antal nyföretagsamma personer uppdelat på kön, år 2019



Skåne län

Källa: Svenskt Näringsliv, UC

Om undersökningen

- Svenskt Näringsliv presenterar varje år ny statistik över företagsamheten i Sverige.
- Syftet är att visa om antalet personer som har ett juridiskt och strategiskt ansvar för ett företag ökar eller minskar. Statistiken sätts i relation till populationen, för att ta hänsyn till befolkningsförändringar från år till år.
- Uppgifterna hämtas från UC AB i början av året och utgår från en totalundersökning av antalet företagsamma personer, snarare än antalet företag.
- En person räknas som företagsam om personen antingen:
 - har en F-skattsedel, eller
 - är delägare i ett aktivt handelsbolag, eller
 - är VD eller ordinarie styrelsemedlem i ett aktivt aktiebolag
- Individerna räknas bara en gång oavsett om personen ansvarar för ett eller flera företag
- Dessutom presenteras statistik över nyföretagsamma individer.
 - Nyföretagsamma personer är sådana som inte klassades som företagsamma förra året, men som gör det under innevarande år.