

Företagsamheten 2020

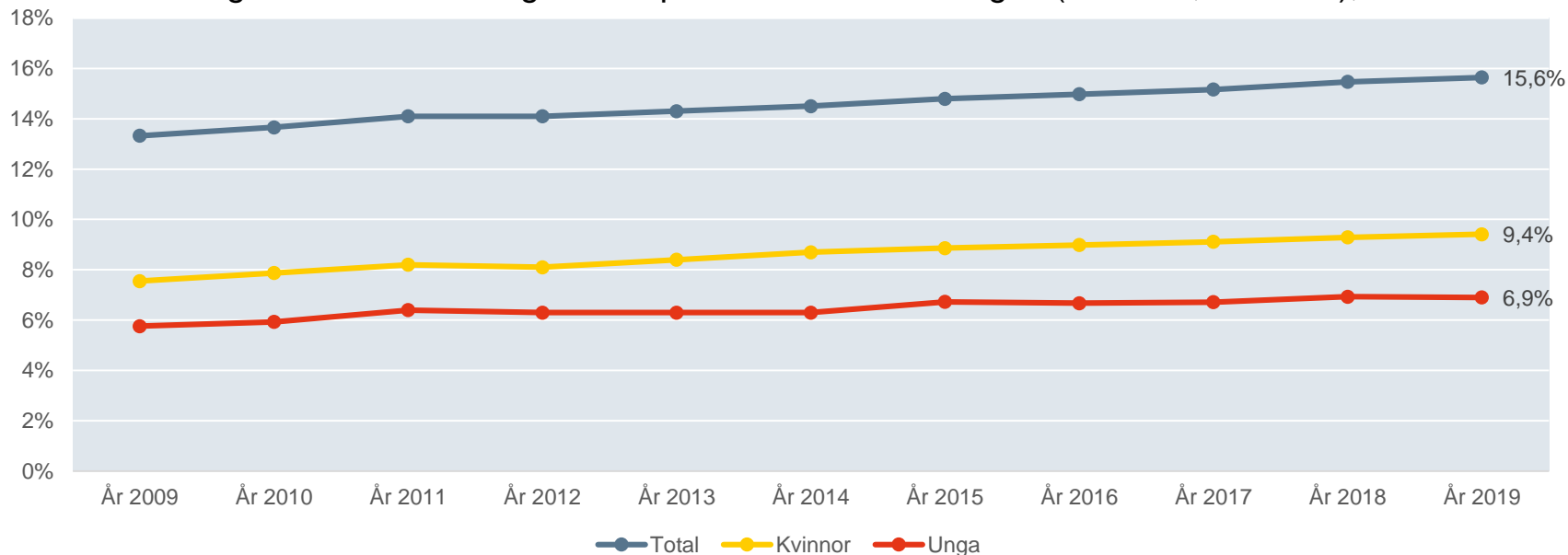
Jämtlands län

Företagsamheten i Jämtland

- Den långsiktiga trenden mot en högre företagsamhet fortsätter i årets mätning med en liten ökning.
- Länets företagsamhet är den näst högsta i hela riket.
- Även kvinnors företagsamhet ökar jämfört med förra året.
- Det finns drygt 6 000 fler företagsamma män än kvinnor i länet.
- Länets företagsamhet bland de yngre står däremot stilla jämfört med förra året.
- Åre har länets högsta företagsamhet.
- Företagsamheten växer däremot snabbast i Ragunda kommun.

Tidsserie - Företagsamheten

Utveckling av andelen företagsamma personer av befolkningen (16-74 år, 16-34 år), 2009-2019

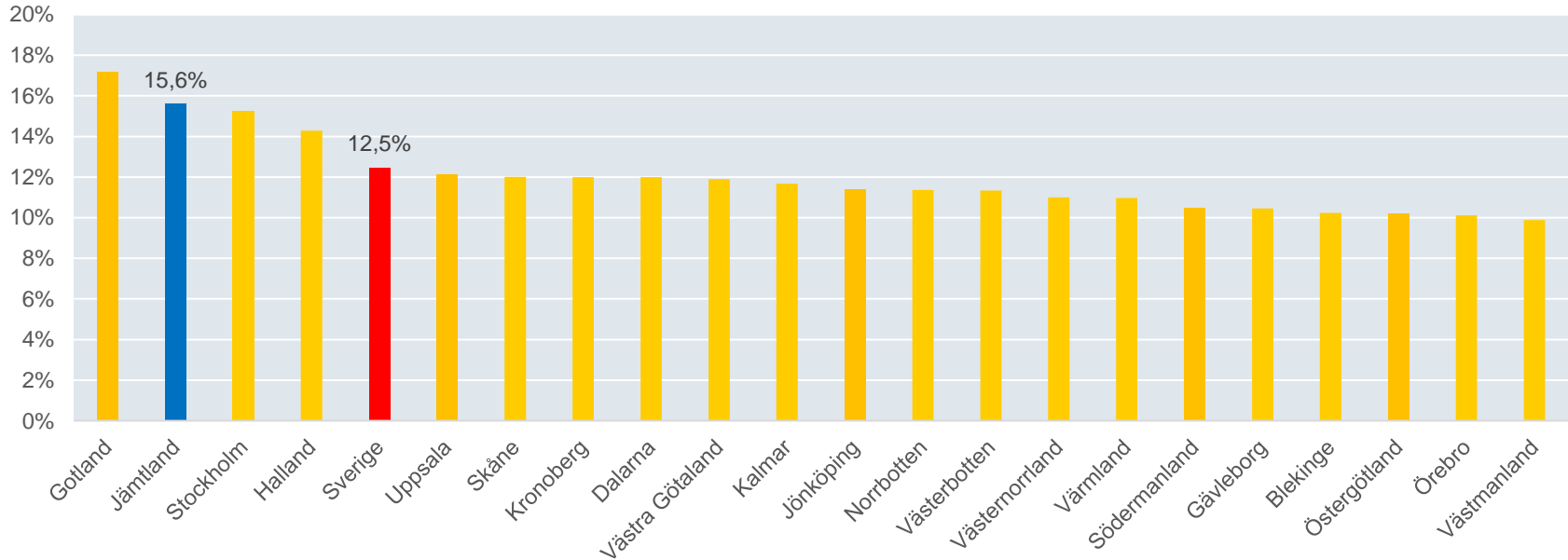


Jämtlands län

Källa: Svenskt Näringsliv, UC

Länsjämförelser – Den totala företagsamheten

Andel företagsamma personer av befolkningen (16-74 år) per län, år 2019

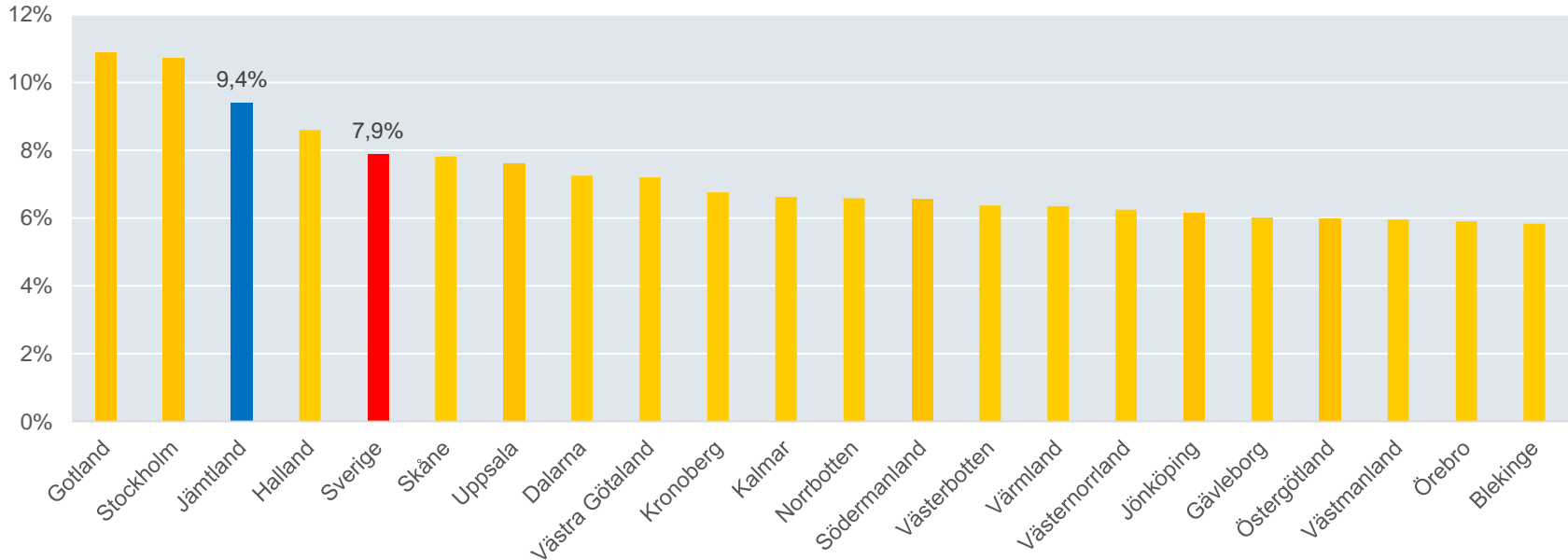


Jämtlands län

Källa: Svenskt Näringsliv, UC

Länsjämförelser – Kvinnors företagsamhet

Andel företagsamma kvinnor av befolkningen (16-74 år) per län, år 2019

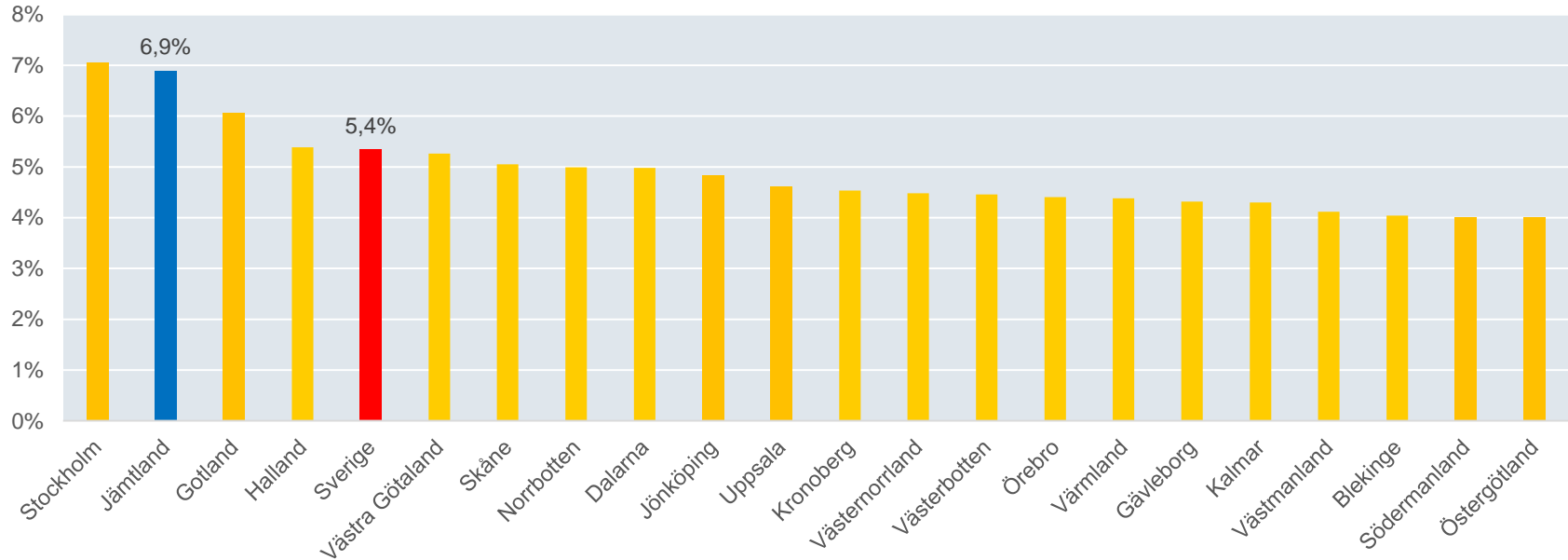


Jämtlands län

Källa: Svenskt Näringsliv, UC

Länsjämförelser – Den yngre företagsamheten

Andel yngre företagsamma personer av befolkningen (16-34 år) per län, år 2019



Jämtlands län

Källa: Svenskt Näringsliv, UC

Företagsamheten på kommunnivå

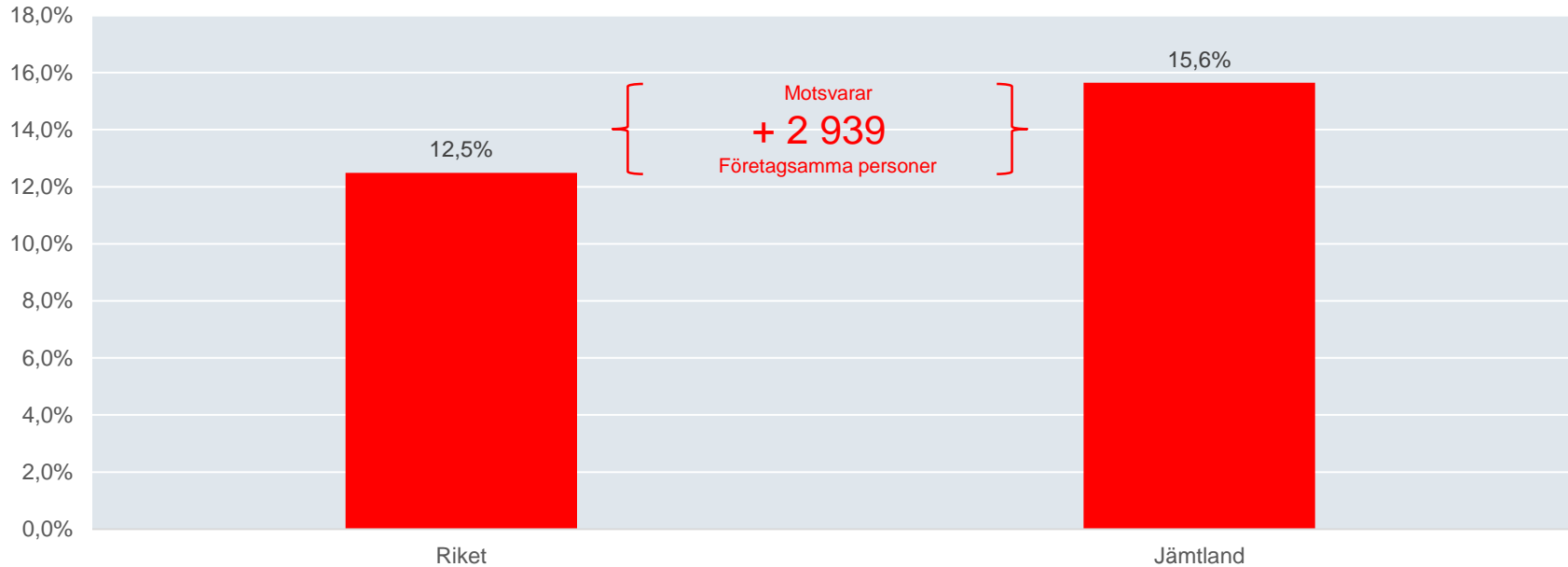
Jämtlands län	Antal företagsamma	Andel företagsamma (16-74 år)	Förändring jämfört 2017	Andel företagsamma kvinnor	Andel företagsamma unga
Åre	2 000	23,4%	0,4%	15,7%	11,4%
Berg	1 021	20,9%	0,4%	11,3%	10,7%
Krokom	1 981	19,4%	0,2%	11,7%	7,9%
Härjedalen	1 370	18,9%	0,4%	11,5%	9,6%
Ragunda	612	16,7%	0,6%	9,9%	8,0%
Strömsund	1 293	15,9%	0,3%	9,4%	6,0%
Bräcke	695	15,4%	0,3%	7,9%	5,9%
Östersund	5 580	12,2%	0,0%	7,4%	5,4%

Jämtlands län

Källa: Svenskt Näringsliv, UC

Länets företagsamhet jämfört med Rikets

Andel företagsamma personer av befolkningen (16-74 år), samt hur mycket skillnaden motsvarar i antal företagsamma personer, år 2019

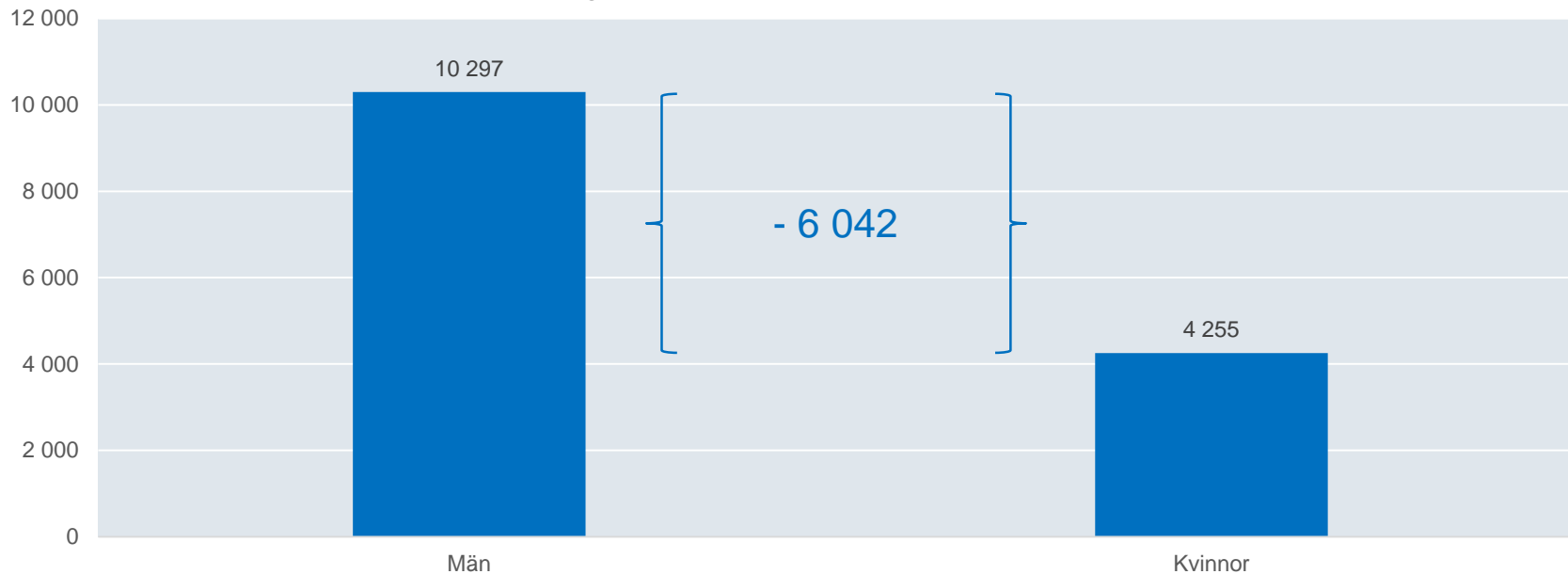


Jämtlands län

Källa: Svenskt Näringsliv, UC

Det finns drygt 6 000 fler företagsamma män än kvinnor

Antal företagsamma personer uppdelat på kön, år 2019



Jämtlands län

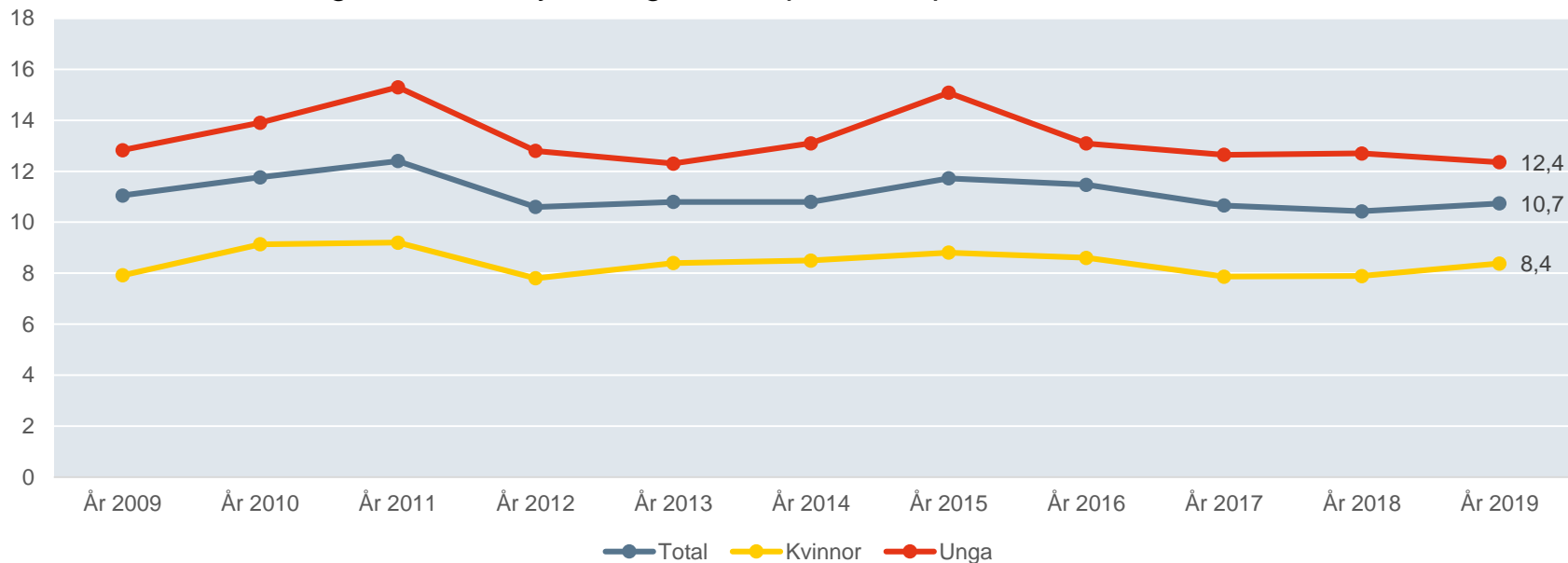
Källa: Svenskt Näringsliv, UC

Nyföretagsamheten i Jämtland

- Nyföretagsamheten i Jämtland ökar något i årets mätning, men befinner sig fortsatt på en relativt låg historisk nivå.
- Länet har rikets tredje högsta nyföretagsamhet.
- Även kvinnornas nyföretagsamhet ökar en del i årets mätning.
- Det finns drygt 240 fler nyföretagsamma män än kvinnor.
- Nyföretagsamheten hos de yngre har gått tillbaka under året, och befinner sig nu på en historiskt låg nivå.
- Åre har länets högsta nyföretagsamhet.
- Nyföretagsamheten växer däremot snabbast i Ragunda kommun.

Tidsserie - Nyföretagsamheten

Utveckling av antalet nyföretagsamma personer per 1 000 invånare, 2009-2019

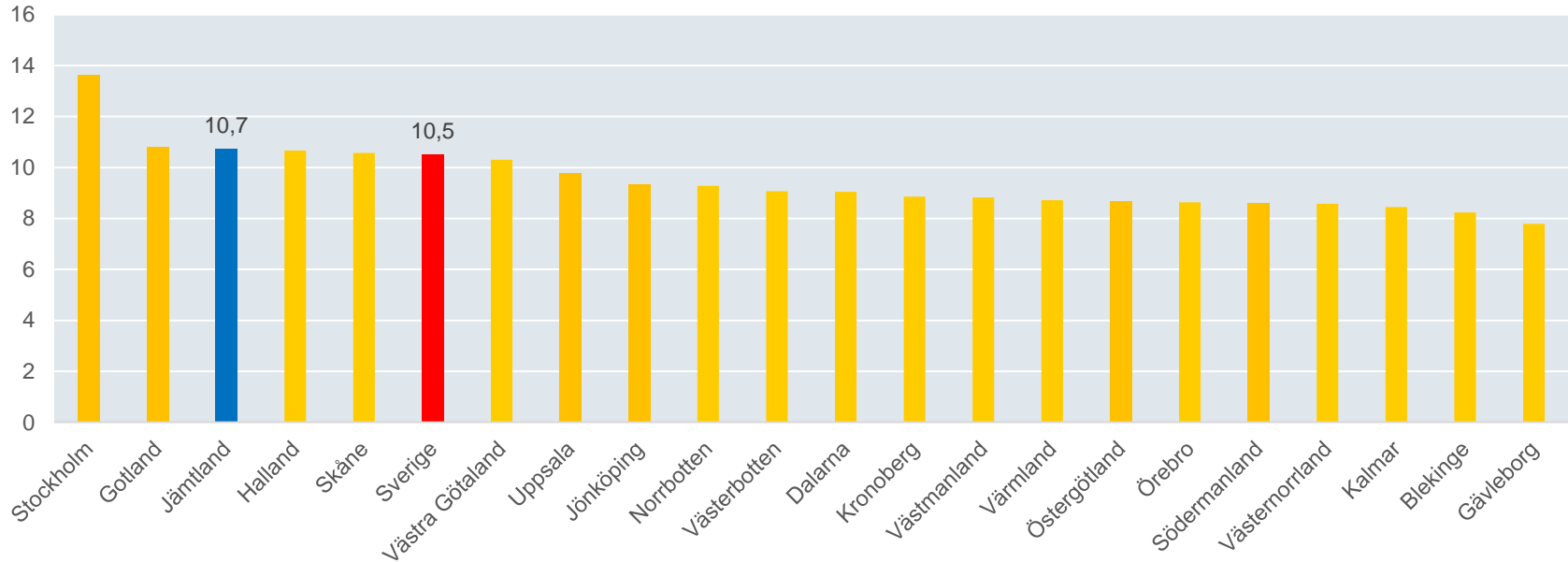


Jämtlands län

Källa: Svenskt Näringsliv, UC

Länsjämförelser – Total nyföretagsamhet

Antal nyföretagsamma personer per 1 000 invånare (16-74 år) per län, år 2019

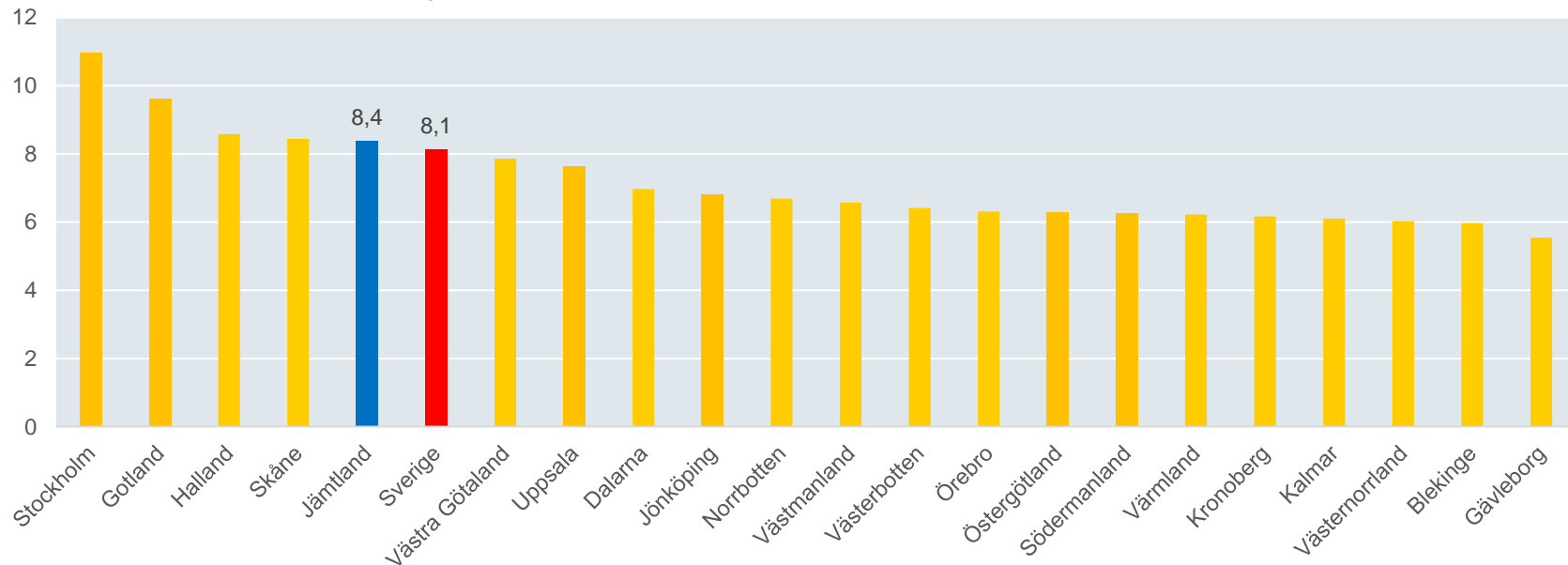


Jämtlands län

Källa: Svenskt Näringsliv, UC

Länsjämförelser – Kvinnors nyföretagsamhet

Antal nyföretagsamma kvinnor per 1 000 invånare (16-74 år) per län, år 2018

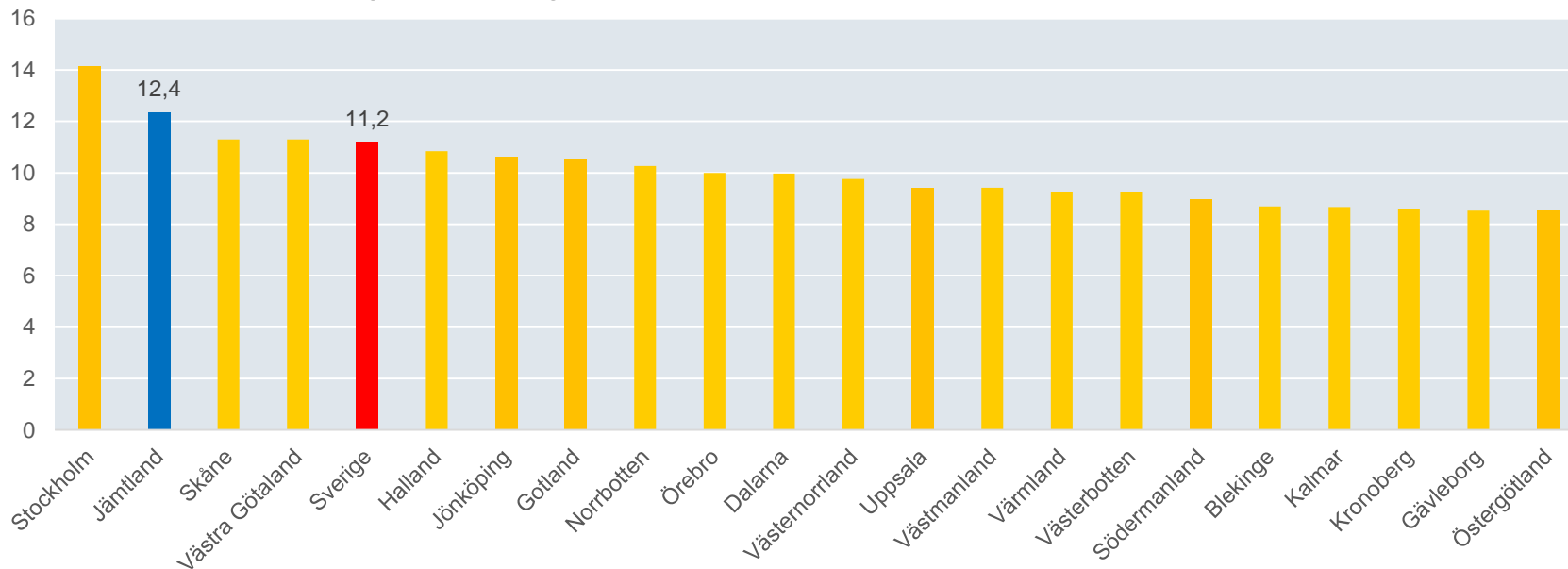


Jämtlands län

Källa: Svenskt Näringsliv, UC

Länsjämförelser – Den yngre nyföretagsamheten

Antal nyföretagsamma yngre personer per 1 000 invånare (16-34 år) per län, år 2019



Jämtlands län

Källa: Svenskt Näringsliv, UC

Nyföretagsamheten på kommunnivå

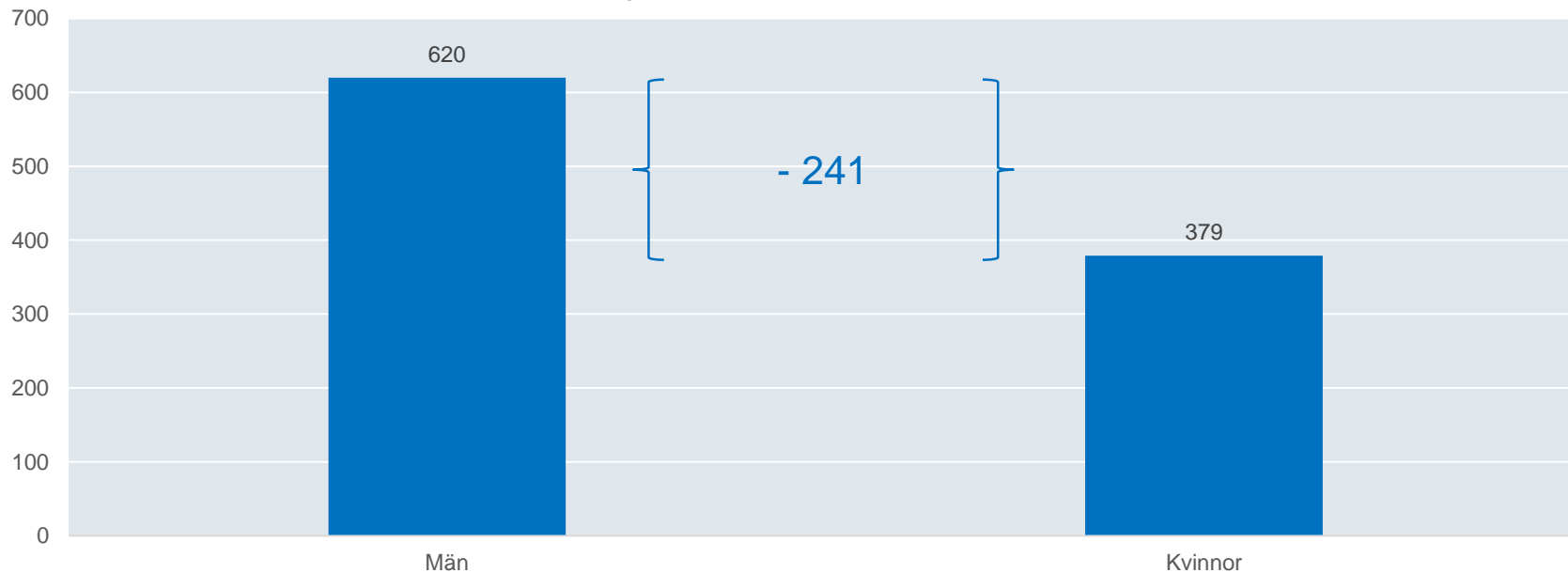
Jämtlands län	Antal nyföretagsamma	Nyföretagsamma per 1000 inv. (16-74 år)	Förändring jämfört 2018 (i antal per 1000 inv.)	Nyföretagsamma kvinnor per 1000 inv. (16-74 år)	Nyföretagsamma unga per 1000 inv. (16-34 år)
Åre	152	17,8	1,0	17,3	16,9
Härjedalen	102	14,1	2,0	12,7	20,8
Berg	59	12,1	-0,4	7,9	17,4
Ragunda	41	11,2	4,5	7,0	14,1
Strömsund	89	10,9	1,7	7,7	8,5
Krokom	98	9,6	-2,1	7,1	13,9
Östersund	423	9,2	0,1	7,2	10,5
Bräcke	35	7,7	-0,8	2,9	8,6

Jämtlands län

Källa: Svenskt Näringsliv, UC

Det finns drygt 240 fler nyföretagsamma män än kvinnor

Antal nyföretagsamma personer uppdelat på kön, år 2019



Jämtlands län

Källa: Svenskt Näringsliv, UC

Om undersökningen

- Svenskt Näringsliv presenterar varje år ny statistik över företagsamheten i Sverige.
- Syftet är att visa om antalet personer som har ett juridiskt och strategiskt ansvar för ett företag ökar eller minskar. Statistiken sätts i relation till populationen, för att ta hänsyn till befolkningsförändringar från år till år.
- Uppgifterna hämtas från UC AB i början av året och utgår från en totalundersökning av antalet företagsamma personer, snarare än antalet företag.
- En person räknas som företagsam om personen antingen:
 - har en F-skattsedel, eller
 - är delägare i ett aktivt handelsbolag, eller
 - är VD eller ordinarie styrelsemedlem i ett aktivt aktiebolag
- Individerna räknas bara en gång oavsett om personen ansvarar för ett eller flera företag
- Dessutom presenteras statistik över nyföretagsamma individer.
 - Nyföretagsamma personer är sådana som inte klassades som företagsamma förra året, men som gör det under innevarande år.