

# Företagsamheten 2017 Norrbottens län



# Om undersökningen

- Svenskt Näringsliv presenterar varje år ny statistik över företagsamheten i Sverige.
- Syftet är att visa om antalet personer som har ett juridiskt och strategiskt ansvar för ett företag ökar eller minskar.
- Statistiken hämtas från UC AB i början av året och utgår från en totalundersökning av antalet företagsamma personer, snarare än antalet företag.
- En person räknas som företagsam om personen antingen:
  - har en F-skattsedel, eller
  - är delägare i ett aktivt handelsbolag, eller
  - är VD eller ordinarie styrelsemedlem i ett aktivt aktiebolag
- Individerna räknas bara en gång oavsett om personen ansvarar för ett eller flera företag
- Svenskt Näringsliv mäter även nyföretagsamheten (personer som har blivit företagsamma under det senaste året)
- **Nytt för i år:** undersökning av andel tillväxtföretagare och antal äldre/unga företagsledare

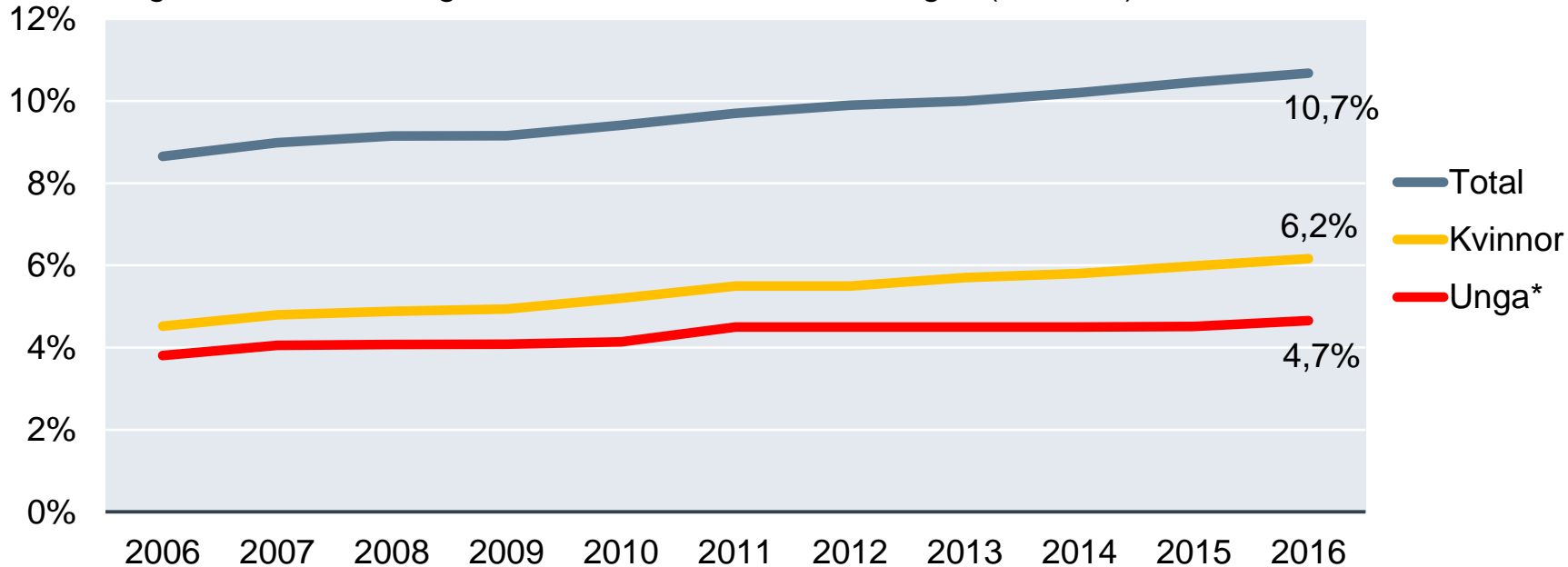
# Företagsamheten 2017 Norrbottens län i korthet: Ny rekordnotering för företagsamheten i Norrbottens län



- Andelen företagsamma människor i Norrbottens län växer starkt och når en ny toppnotering på 10,7%. Företagsamheten är dock fortfarande klart under Sverigesnittet.
- Även bland kvinnor och bland länets unga ökar företagsamheten till nya rekordnivåer
- Jokkmokk har länets högsta företagsamhet och Sveriges tredje högsta företagsamhet bland unga
- Nyföretagsamheten stiger på bred front i Norrbottens län, såväl för länet som helhet som för kvinnor och unga
- Jokkmokk har fortfarande länets mest nyföretagsamma befolkning
- Nästan var tionde av länets nyföretagsamma driver tillväxtföretag fem år senare. Det är näst högst andel i Sverige.
- Enbart tre svenska kommuner har en högre andel tillväxtföretagare än Arvidsjaur

# Ny toppnotering för företagsamheten i Norrbottens län

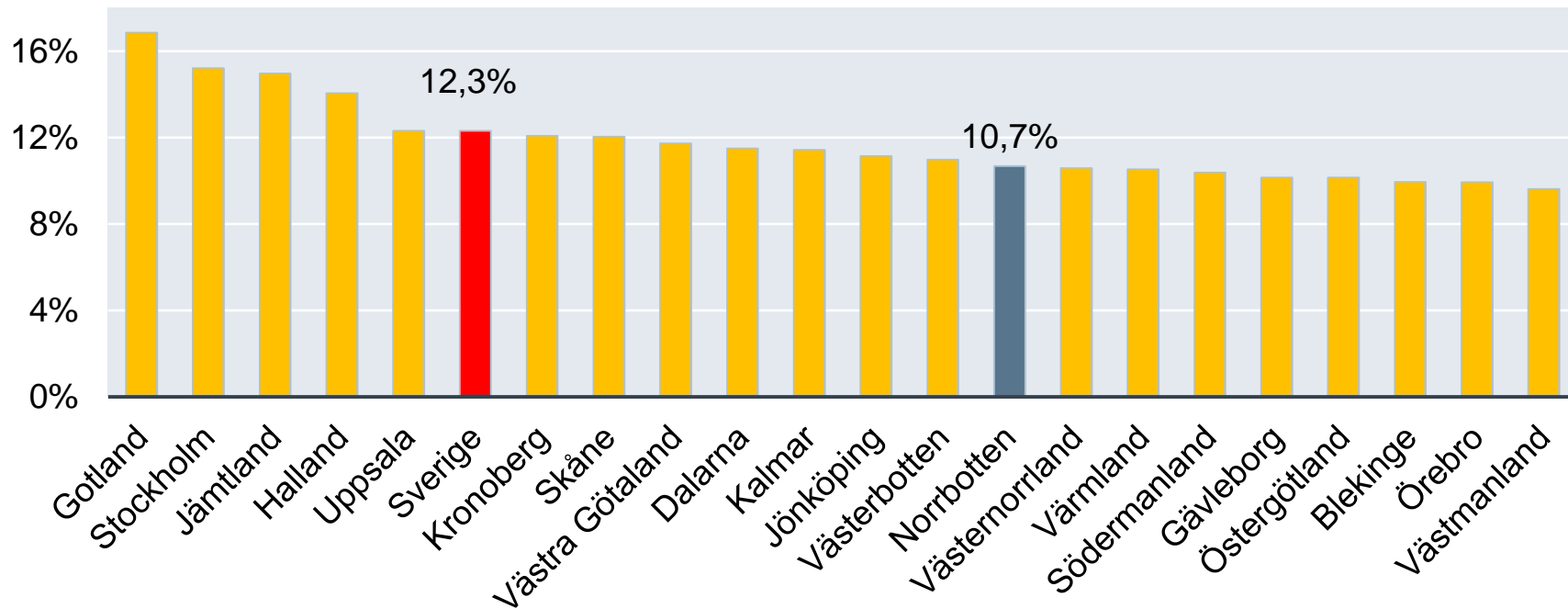
Utveckling av andelen företagsamma människor av befolkningen (16-74 år), 2006-2016



\*Unga avser 16-34 år

# Företagsamheten är fortfarande klart under Sverigesnittet

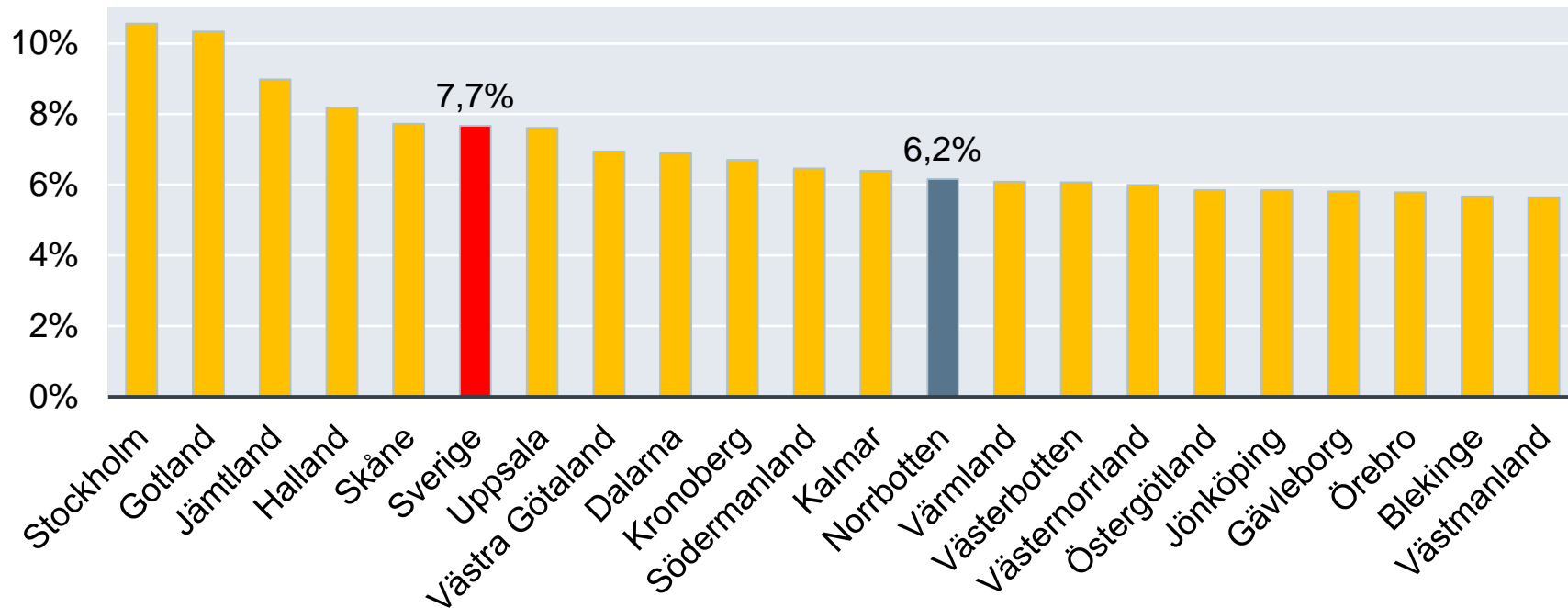
Andel företagsamma människor av befolkningen (16-74 år) per län, 2016





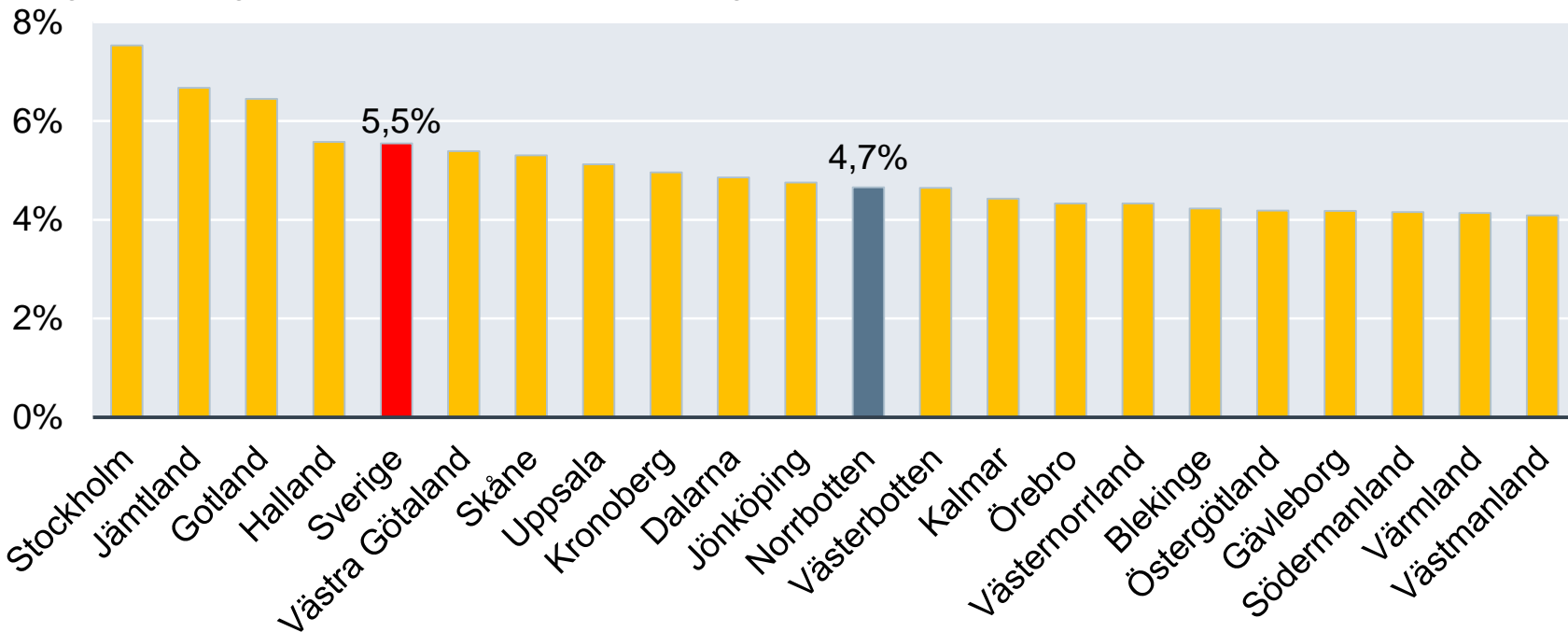
# Drygt sex procent av länets kvinnor är företagsamma

Kvinnors företagsamhet som andel av befolkningen (16-74 år) per län, 2016



# Företagsamheten är lägre än Sverigesnittet även för länets unga befolkning

Yngres företagsamhet som andel av befolkningen (16-34 år) per län, 2016



# Jokkmokk har länets högsta företagsamhet och Sveriges tredje högsta företagsamhet bland unga

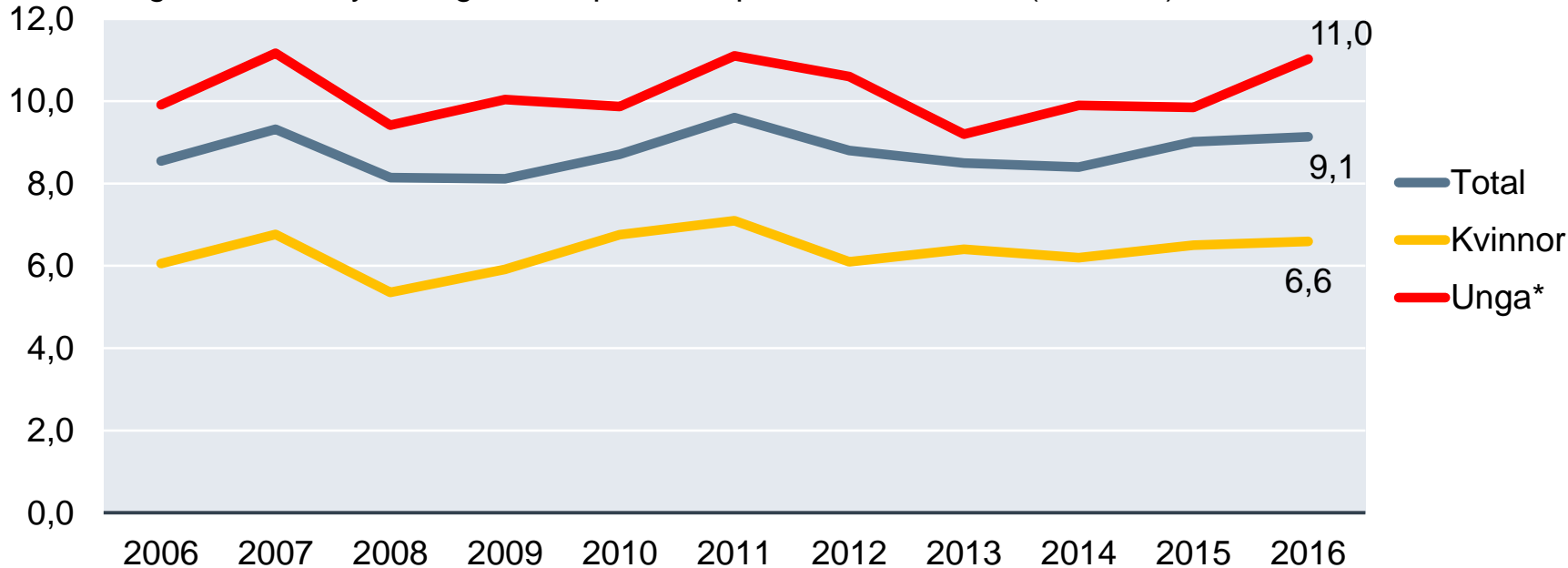
## Företagsamhet i andel av befolkningen (16-74 år), 2016

Kommun	Företagsamma (antal)	Företagsamma (procent)	Förändring från 2015 (procentenheter)	Företagsamma kvinnor (procent)	Företagsamma unga (procent)
Jokkmokk	707	18.9%	0.3	13.3%	9.9%
Arjeplog	366	17.6%	0.1	11.6%	8.3%
Pajala	620	14.7%	0.2	7.7%	5.5%
Övertorneå	473	14.3%	0.4	8.2%	5.5%
Överkalix	311	12.8%	0.5	7.4%	4.6%
Kalix	1322	11.3%	0.1	5.9%	3.8%
Arvidsjaur	512	11.1%	0.1	6.1%	5.1%
Älvsbyn	632	10.8%	0.0	5.7%	5.6%
Kiruna	1759	10.4%	0.4	6.2%	5.5%
Piteå	3120	10.2%	0.2	5.7%	5.0%
Luleå	5832	10.2%	0.2	6.1%	4.0%
Gällivare	1294	9.9%	0.2	5.5%	5.7%
Boden	1953	9.5%	0.4	5.5%	3.9%
Haparanda	668	9.3%	0.1	5.2%	3.4%



# Nyföretagsamheten stiger på bred front i Norrbottens län

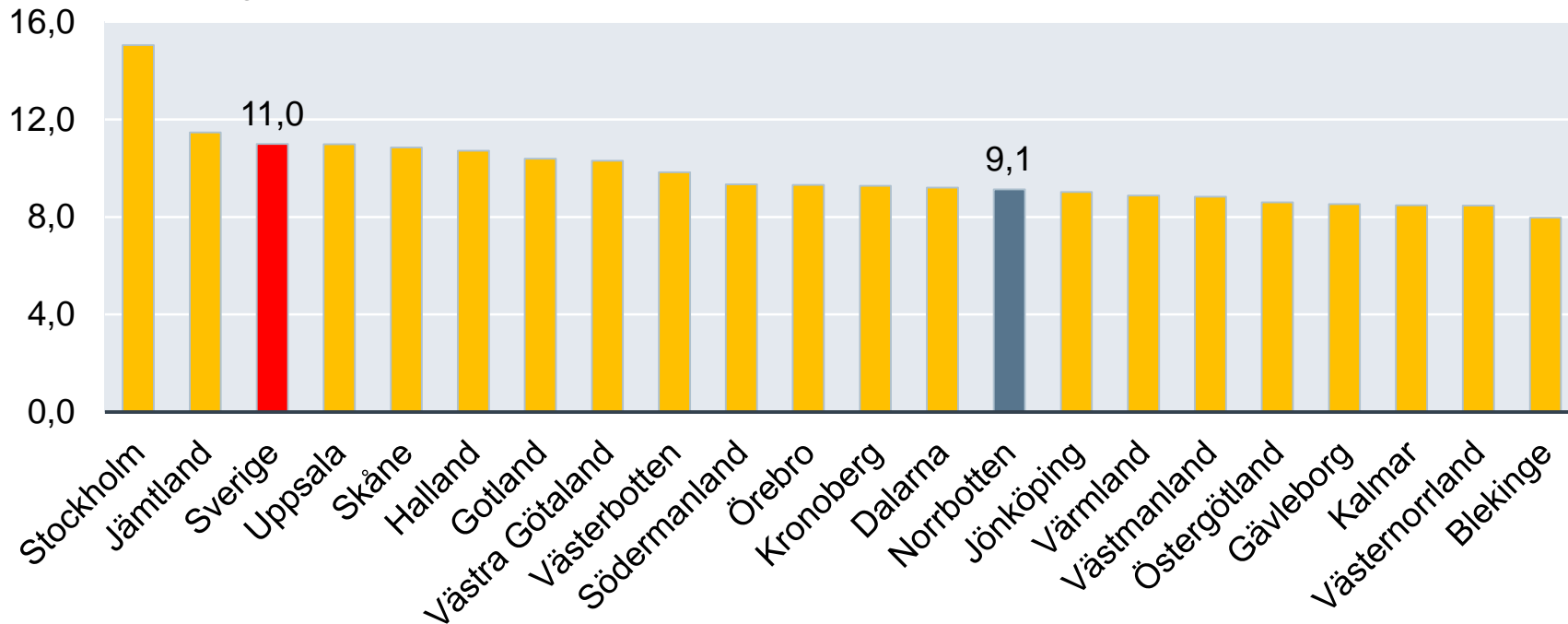
Utveckling av antalet nyföretagsamma personer per 1 000 invånare (16-74 år), 2006-2016



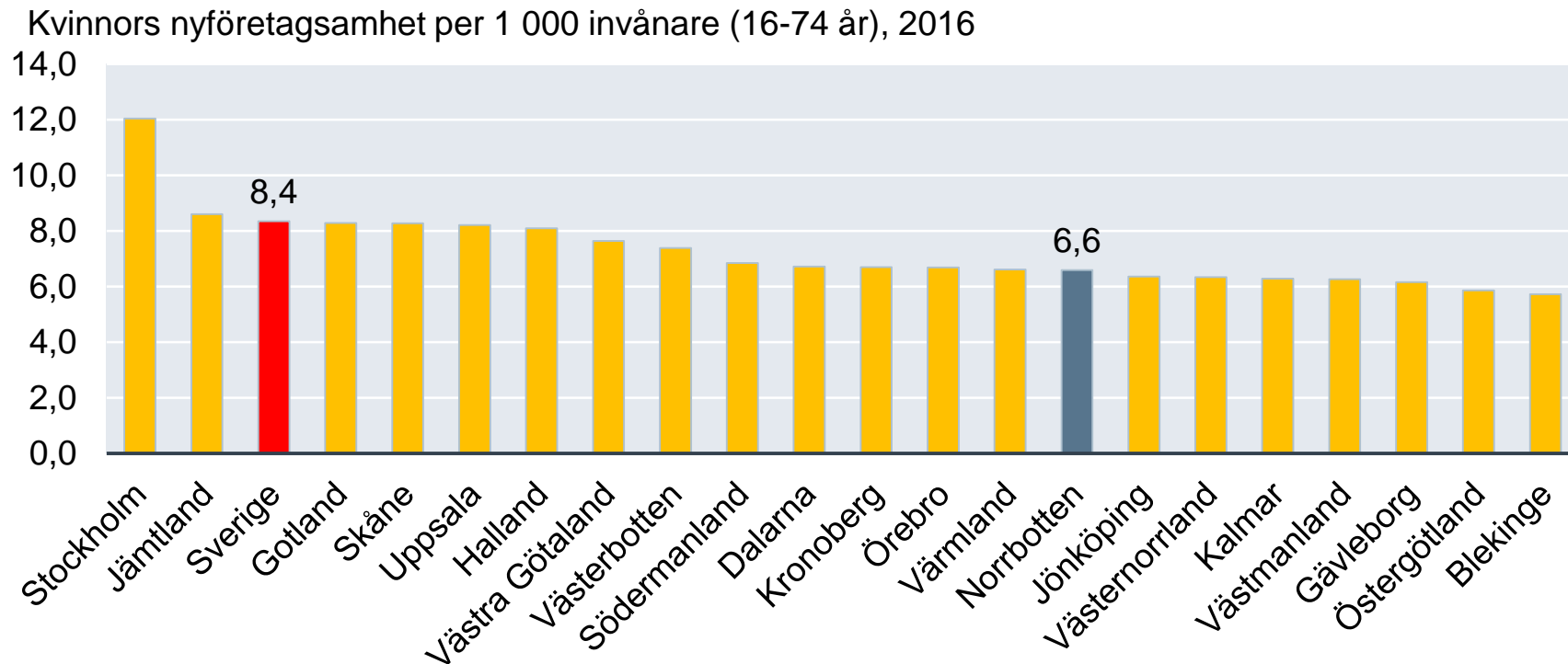
\*Unga avser 16-34 år

# Nyföretagsamheten ökar, men från en svag nivå

Antal nyföretagsamma personer per 1 000 invånare (16-74 år), 2016

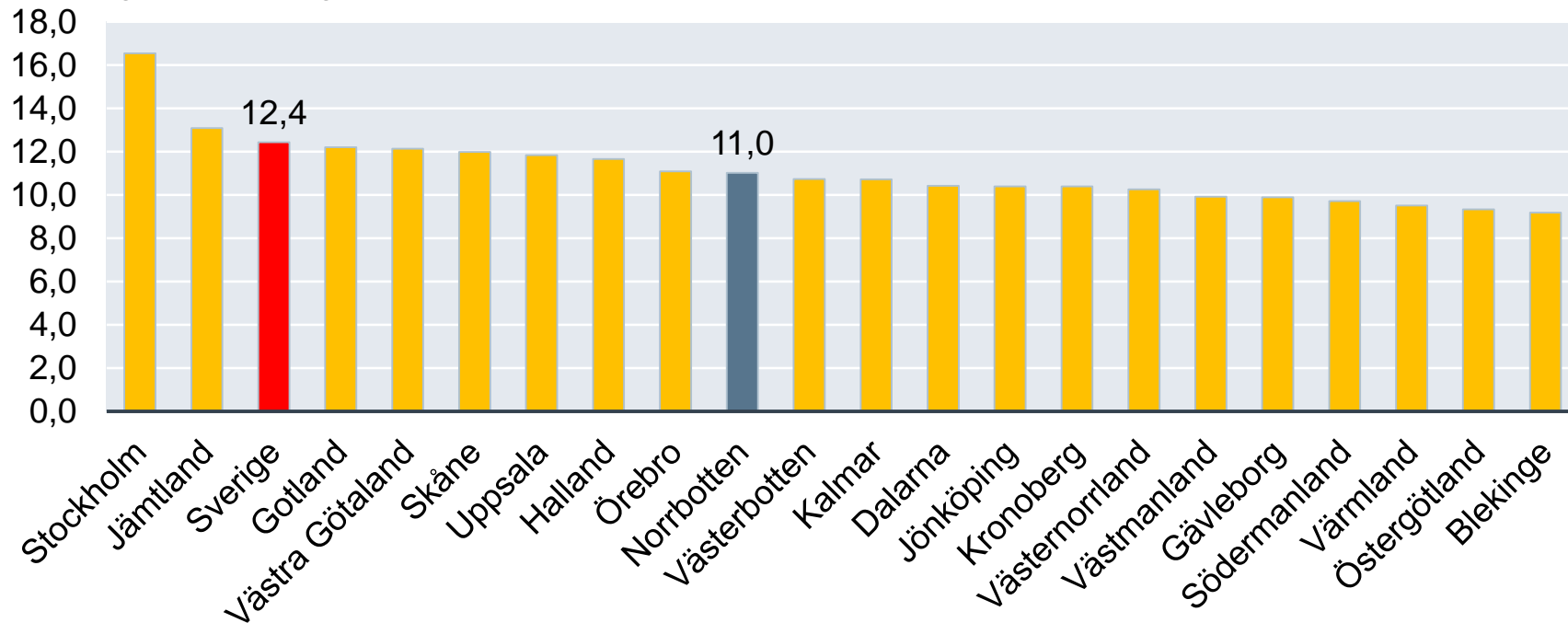


# Kvinnors nyföretagsamhet fortfarande klart under Sverigesnittet



# Norrbottnens län klättrar åtta placeringar i rankingen över de ungas nyföretagsamhet

De yngres nyföretagsamhet per 1 000 invånare (16-34 år), 2016

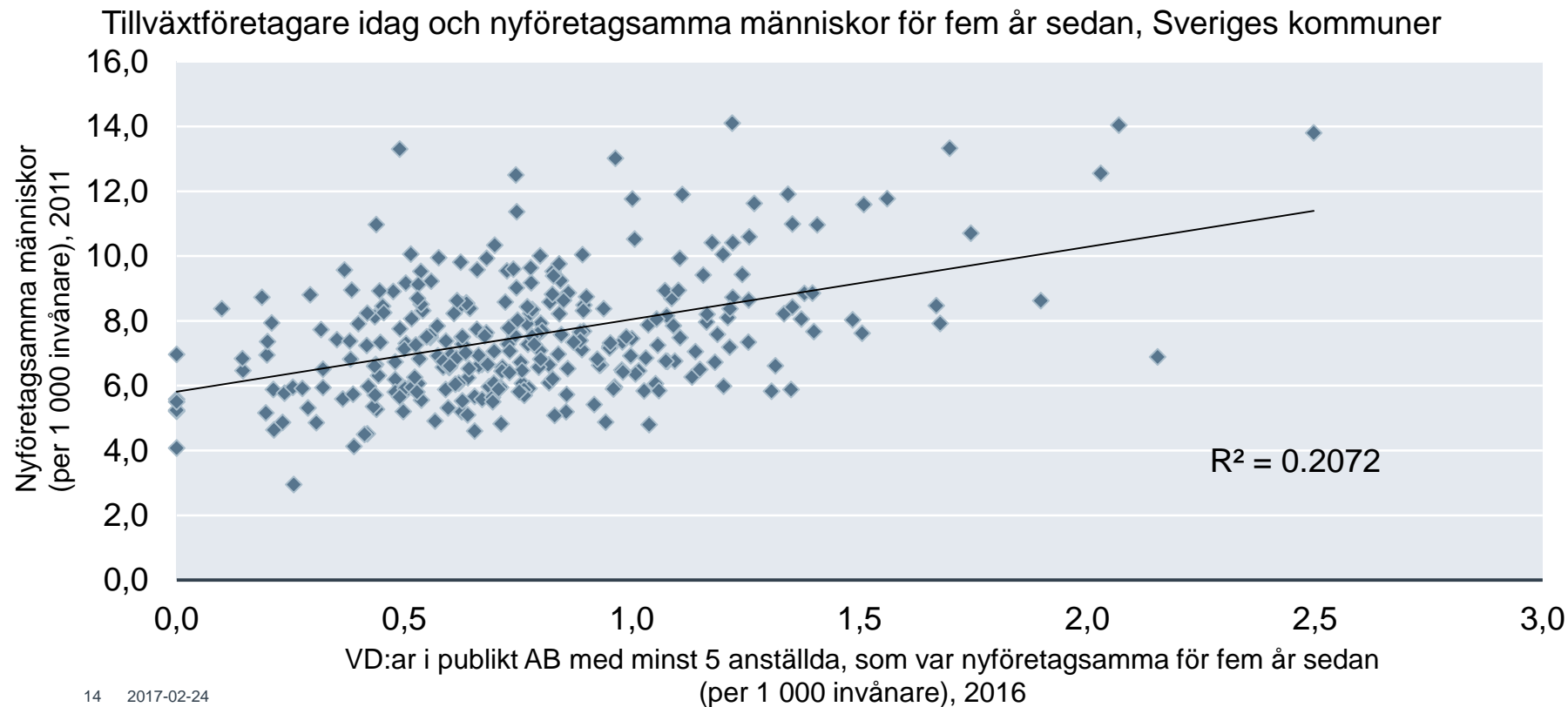


# Jokkmokk har fortfarande länets mest nyföretagsamma befolkning. Fjolårets jumbo, Överkalix, ökar rejält.

Antal nyföretagsamma människor per 1 000 invånare (16-74 år), 2016

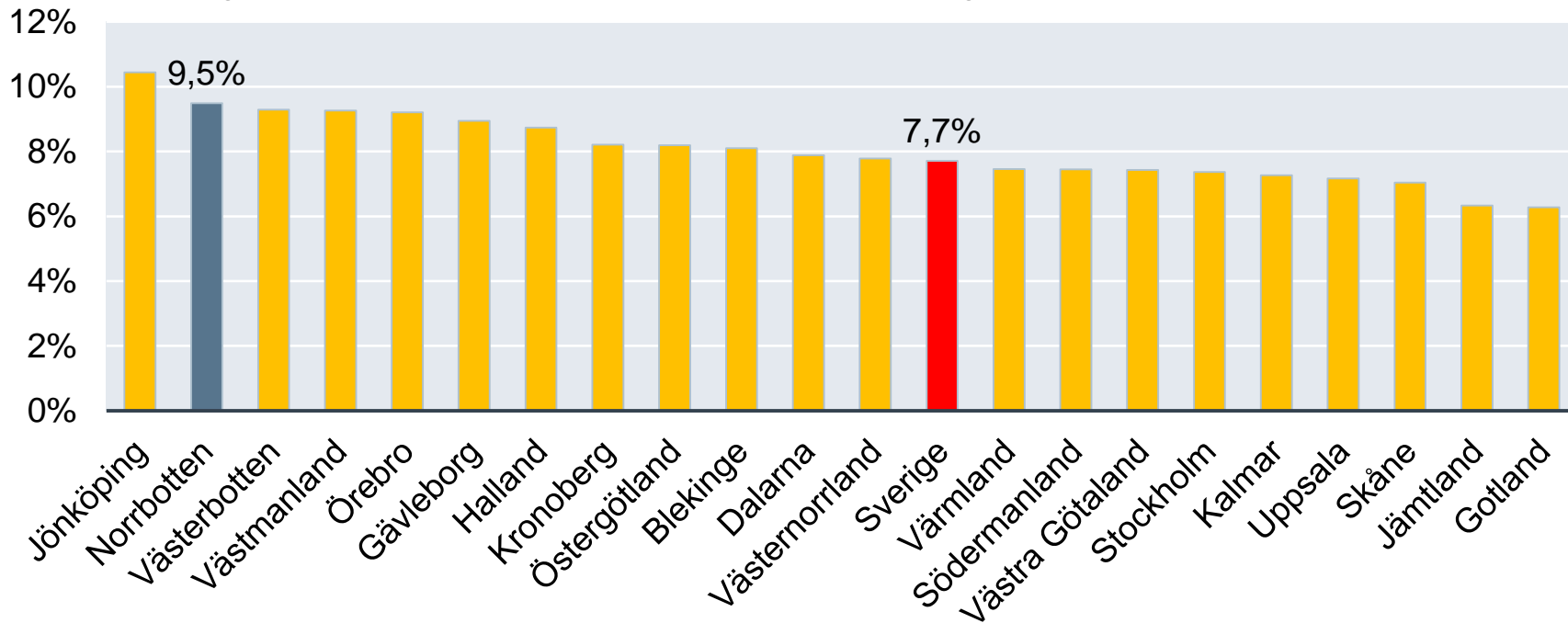
Kommun	Genuint nya (antal)	Genuint nya (per 1 000 inv)	Inflyttade (antal)	Totalt nya (antal)	Totalt nya (per 1000 inv)	Kvinnor	Unga
Jokkmokk	62	16.5	10	72	19.2	18.7	26.9
Arjeplog	26	12.5	7	33	15.9	11.5	21.7
Övertorneå	32	9.7	9	41	12.4	10.3	15.6
Överkalix	23	9.5	7	30	12.4	9.8	14.2
Arvidsjaur	47	10.2	7	54	11.8	8.2	13.6
Kiruna	175	10.4	20	195	11.6	9.3	15.2
Luleå	537	9.4	101	638	11.2	7.8	12.9
Piteå	281	9.2	54	335	11.0	7.2	13.3
Boden	178	8.7	32	210	10.2	7.7	10.4
Pajala	33	7.8	8	41	9.8	5.7	11.2
Kalix	93	8.0	16	109	9.3	7.2	10.0
Haparanda	53	7.4	12	65	9.1	7.9	10.7
Älvsbyn	44	7.5	6	50	8.6	6.8	14.5
Gällivare	90	6.9	14	104	8.0	5.2	11.9

# Hög nyföretagsamhet gynnsam grogrund för tillväxtföretagande



# Nästan var tionde av länets nyföretagsamma 2011 är tillväxtföretagare fem år senare

Tillväxtföretagare 2016\*, mätt som procent av antalet nyföretagsamma människor 2011



\*Personer som driver publikt AB med minst fem anställda och som var nyföretagsamma 2011



# Enbart tre svenska kommuner har en högre andel tillväxtföretagare än Arvidsjaur

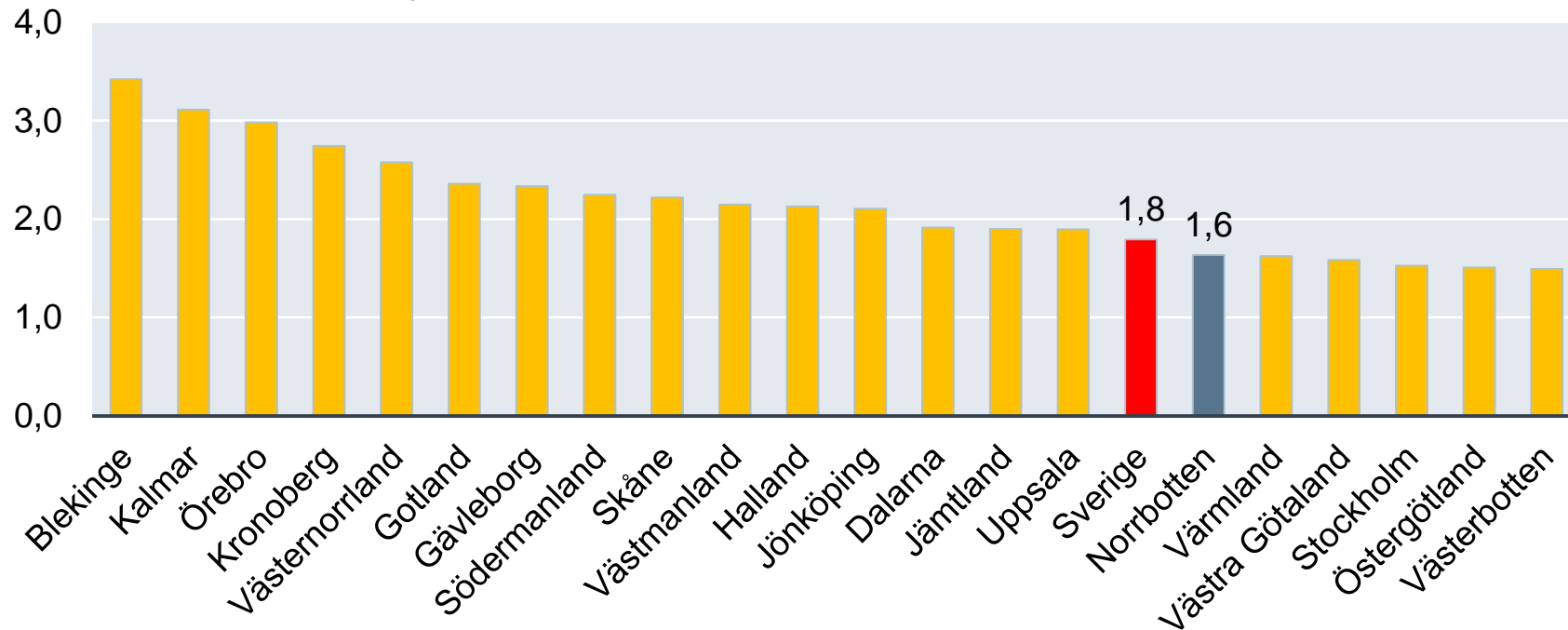
Tillväxtföretagare\* per 1 000 invånare (16-74 år), 2016

Kommun	Tillväxtföretagare (per 1 000 inv)	Tillväxtföretagare (procent av nyföretagsamma 2011)
Arvidsjaur	1.3	15.8%
Kalix	0.9	13.6%
Gällivare	1.1	12.6%
Älvsbyn	1.0	12.5%
Jokkmokk	1.3	11.9%
Övertorneå	1.2	10.3%
Luleå	1.0	10.2%
Kiruna	0.9	9.2%
Piteå	0.8	9.2%
Haparanda	0.7	7.0%
Överkalix	0.4	6.3%
Boden	0.4	4.9%
Arjeplog	0.5	4.8%
Pajala	0.5	3.6%

\*Personer som driver publikt AB med minst fem anställda och som var nyföretagsamma 2011

# Norrbottnens företagsledare är något yngre än Sverigesnittet

Antal äldre VD:ar per ung VD, 2016\*



\*Avser äldre VD (född 1940-1949) respektive ung VD (född 1985-) som driver publikt AB med minst en anställd

# Hög andel äldre företagsledare i Arvidsjaur

Antal äldre och unga VD:ar, 2016\*

Kommun	Äldre VD:ar (procent av alla VD:ar)	Unga VD:ar (procent av alla VD:ar)	Äldre VD:ar per ung VD
Gällivare	1.9%	9.7%	0.2
Pajala	2.3%	6.8%	0.3
Älvsbyn	3.1%	3.1%	1.0
Överkalix	7.1%	7.1%	1.0
Kalix	4.0%	2.7%	1.5
Jokkmokk	5.9%	3.9%	1.5
Arjeplog	11.1%	7.4%	1.5
Piteå	6.7%	4.1%	1.6
Boden	9.9%	5.4%	1.8
Luleå	5.4%	2.8%	1.9
Övertorneå	9.1%	4.5%	2.0
Haparanda	5.3%	1.8%	3.0
Kiruna	6.3%	1.1%	6.0
Arvidsjaur	<b>13.8%</b>	0.0%	-

\*Avser äldre VD (född 1940-1949) respektive ung VD (född 1985-) som driver publikt AB med minst en anställd