



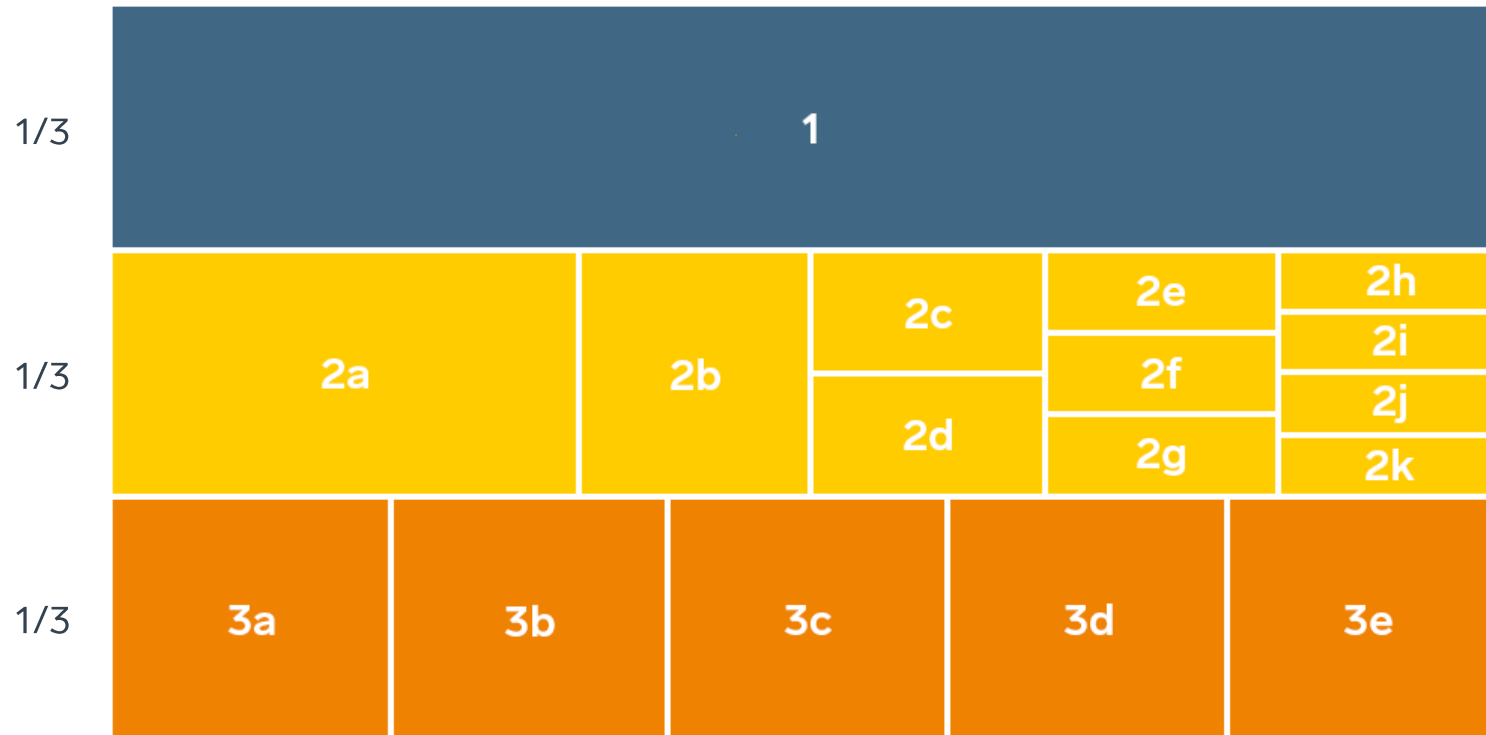
SVENSKT NÄRINGS LIV



Ranking lokalt företagsklimat 2021

Blekinge län

Rankingens olika delar



Enkät svar

1. Sammanfattande omdöme (1/3)
- 2a. Kommunens service och bemötande (1/9)
- 2b. Tillgång till medarbetare med relevant kompetens (1/18)
- 2c. Kommunpolitikernas attityder (1/36)
- 2d. Tjänstemännens attityder (1/36)
- 2e. Kommunens upphandling (1/54)
- 2f. Konkurrens från kommunens verksamheter (1/54)
- 2g. Negativ påverkan av brottslighet/otrygghet (1/54)
- 2h. Vägnät, tåg- och flygförbindelser (1/72)
- 2i. Mobilnät och bredband (1/72)
- 2j. Kommunens information till företagen (1/72)
- 2k. Dialog med kommunens beslutsfattare (1/72)

Statistikfaktorer (från SCB och UC)

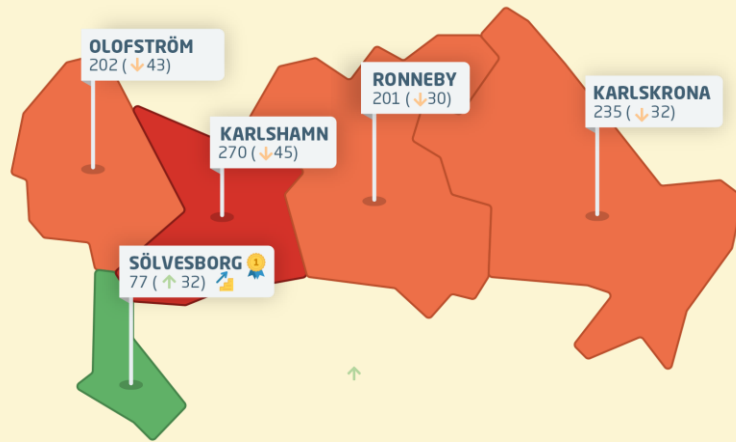
- 3a. Marknadsförsörjning 2020 (1/15)
- 3b. Kommunalskatt 2021 (1/15)
- 3c. Entreprenader 2019 (1/15)
- 3d. Jobb i kommunen 2019 (1/15)
- 3e. Företagsamhet 2020 (1/15)

Alla kommuner i Blekinge län

| Kommun | Ranking 2021 | Förändring från 2020 | |
|------------|--------------|----------------------|----|
| Sölvesborg | 77 | ↗ | 32 |
| Ronneby | 201 | ↘ | 30 |
| Olofström | 202 | ↘ | 43 |
| Karlskrona | 235 | ↘ | 32 |
| Karlshamn | 270 | ↘ | 45 |

Blekinge län

Ranking 2021

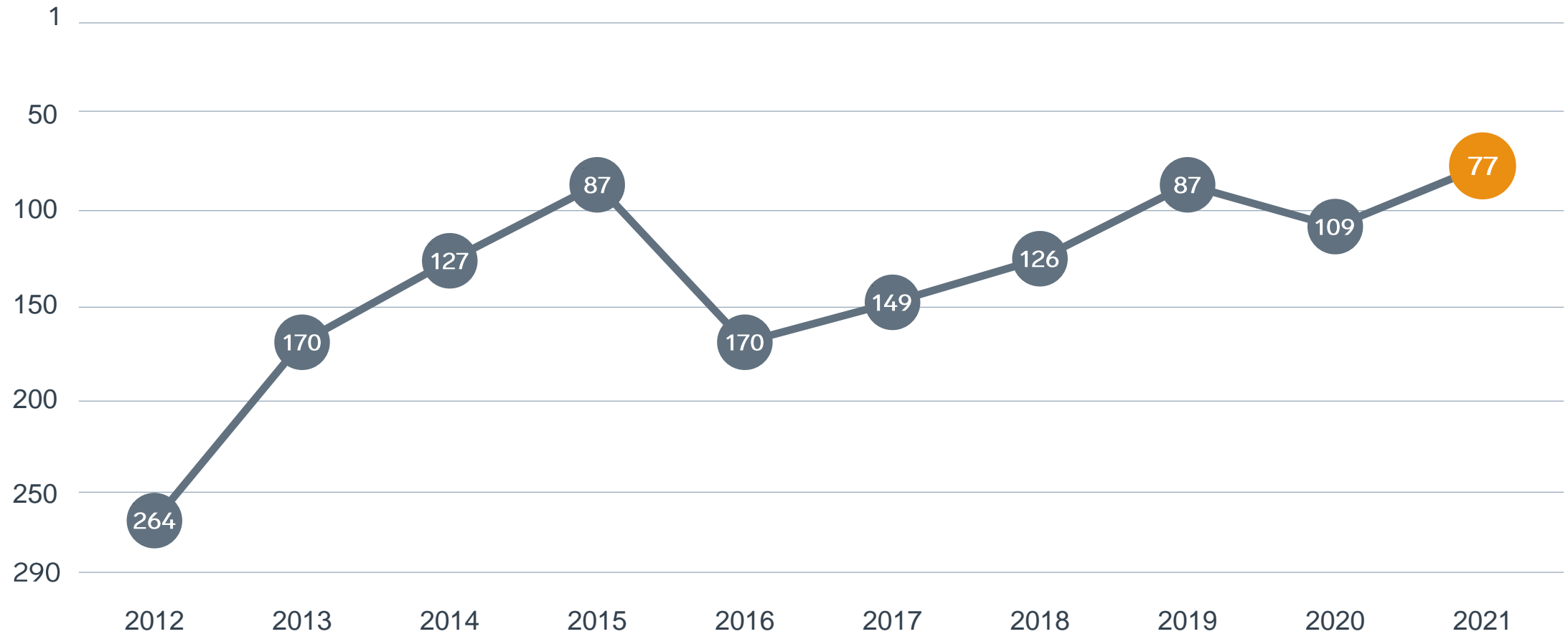


Alla kommuner i Blekinge län

Bästa kommun: Sölvesborg

Bästa klättrare: Sölvesborg

Rankingutveckling Sölvesborgs kommun



Alla enkätfrågor

Sölvesborgs kommun

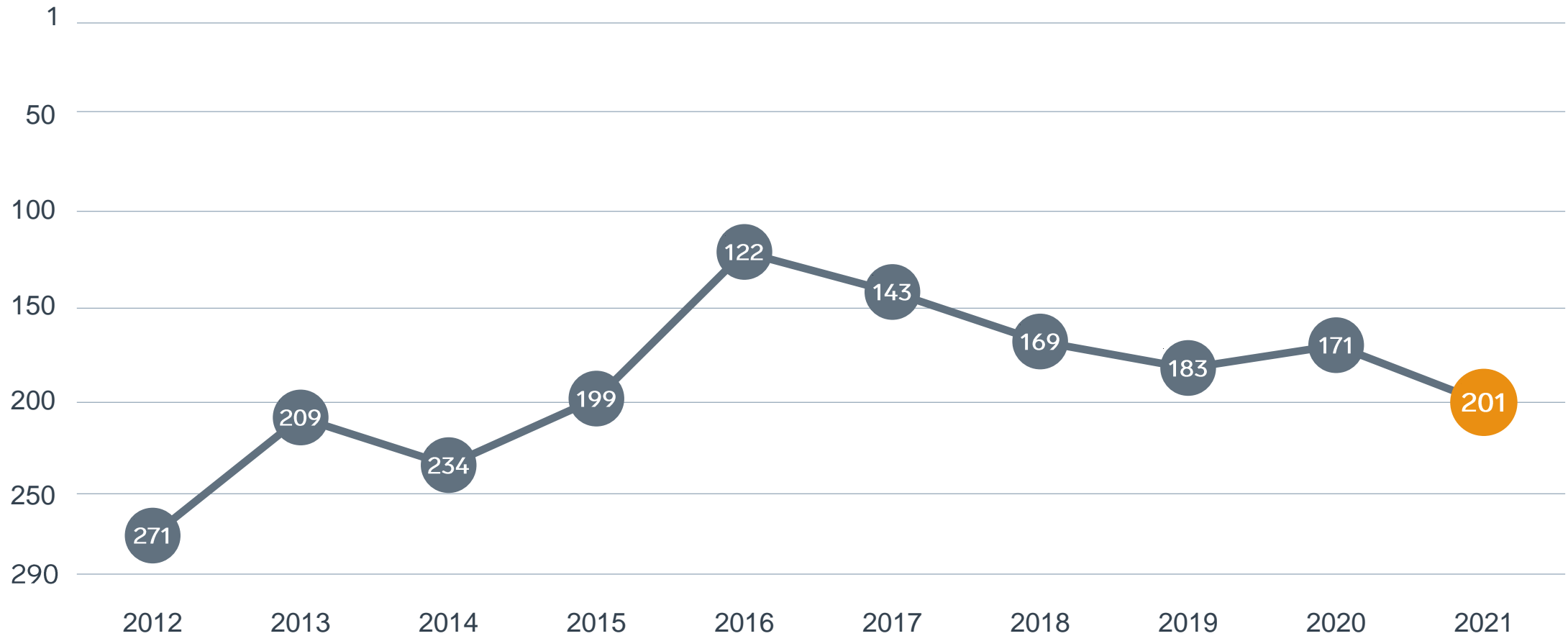
| Enkätfråga | 2012 | 2013 | 2014 | 2015 | 2016 | 2017 | 2018 | 2019 | 2020 | 2021 | Förändring |
|--|------|------|------|------|------|------|------|------|------|------|------------|
| Sammanfattande omdöme | 234 | 158 | 106 | 55 | 154 | 121 | 101 | 58 | 77 | 37 | ↗ 40 |
| Kommunens information till företagen | - | - | - | - | - | - | - | - | 34 | 19 | ↗ 15 |
| Tjänstemännens attityder | 235 | 154 | 137 | 25 | 83 | 98 | 112 | 44 | 39 | 27 | ↗ 12 |
| Dialog med kommunens beslutsfattare | - | - | - | - | - | - | - | - | 51 | 28 | ↗ 23 |
| Kommunens service och bemötande | 202 | 129 | 77 | 37 | 147 | 106 | 82 | 41 | 71 | 42 | ↗ 29 |
| Kommunens upphandling | - | - | - | - | - | - | - | - | 50 | 49 | ↗ 1 |
| Kommunpolitikernas attityder | 259 | 219 | 159 | 41 | 111 | 137 | 131 | 63 | 80 | 55 | ↗ 25 |
| Vägnät, tåg- och flygförbindelser | 134 | 108 | 92 | 63 | 78 | 91 | 75 | 75 | 92 | 78 | ↗ 14 |
| Mobilnät och bredband | 231 | 199 | 272 | 195 | 213 | 186 | 140 | 133 | 107 | 91 | ↗ 16 |
| Konkurrens från kommunens verksamheter | 232 | 161 | 108 | 121 | 160 | 224 | 151 | 135 | 90 | 106 | ↘ 16 |
| Tillgång till medarbetare med relevant kompetens | 229 | 176 | 98 | 103 | 92 | 152 | 95 | 166 | 170 | 143 | ↗ 27 |
| Negativ påverkan av brottslighet/otrygghet | - | - | - | - | - | - | - | - | 273 | 288 | ↘ 15 |

Alla statistikfaktorer

Sölvesborgs kommun

| Faktor | 2012 | 2013 | 2014 | 2015 | 2016 | 2017 | 2018 | 2019 | 2020 | 2021 | Förändring |
|---------------------|------|------|------|------|------|------|------|------|------|------|------------|
| Företagsamhet | - | - | - | - | - | - | - | - | 156 | 152 | ↗ 4 |
| Marknadsförsörjning | 170 | 179 | 182 | 181 | 182 | 169 | 177 | 172 | 171 | 181 | ↘ 10 |
| Jobb i kommunen | - | - | - | - | - | - | - | - | 176 | 181 | ↘ 5 |
| Kommunalskatt | 256 | 236 | 219 | 210 | 191 | 189 | 186 | 226 | 206 | 202 | ↗ 4 |
| Entreprenader | 284 | 282 | 280 | 279 | 280 | 285 | 284 | 287 | 289 | 287 | ↗ 2 |

Rankingutveckling Ronneby kommun



Alla enkätfrågor

Ronneby kommun

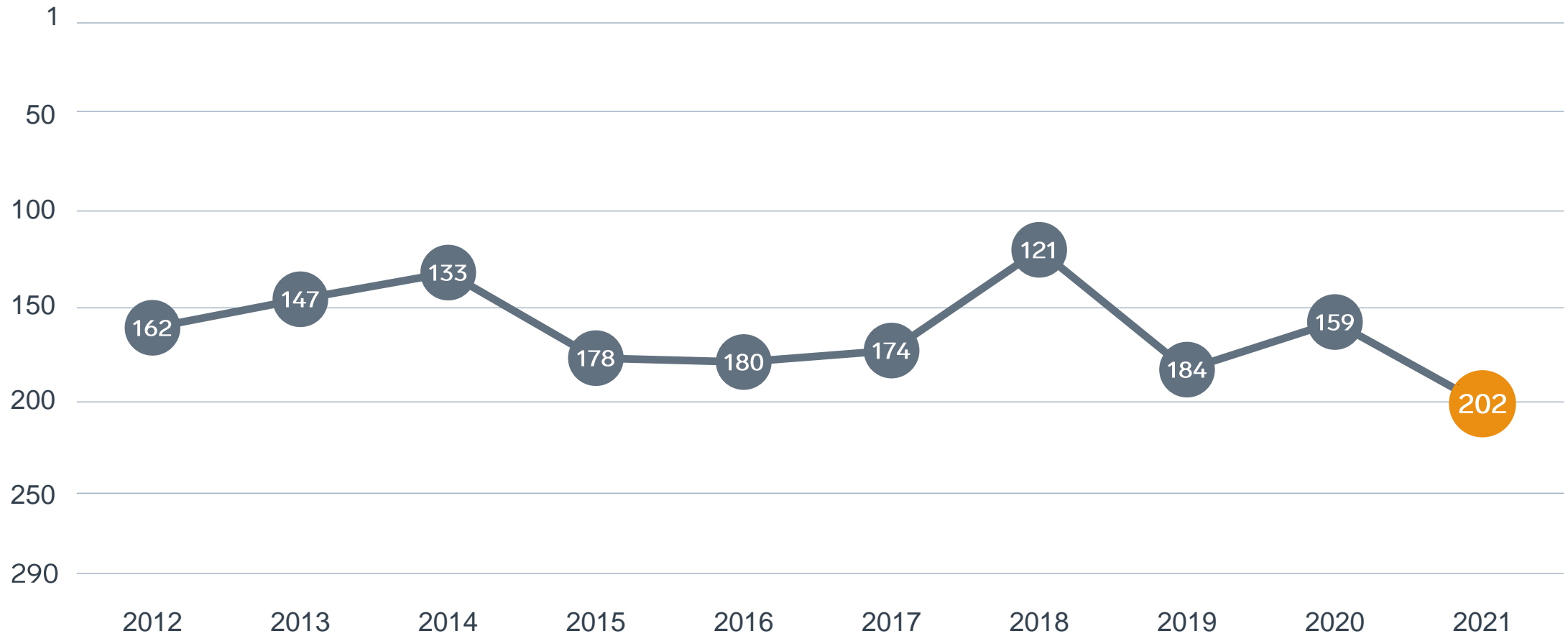
| Enkätfråga | 2012 | 2013 | 2014 | 2015 | 2016 | 2017 | 2018 | 2019 | 2020 | 2021 | Förändring |
|--|------|------|------|------|------|------|------|------|------|------|------------|
| Sammanfattande omdöme | 256 | 175 | 213 | 202 | 94 | 102 | 120 | 140 | 160 | 161 | ↓ 1 |
| Kommunens information till företagen | - | - | - | - | - | - | - | - | 112 | 93 | ↑ 19 |
| Vägnät, tåg- och flygförbindelser | 86 | 72 | 89 | 34 | 33 | 63 | 49 | 38 | 37 | 94 | ↓ 57 |
| Dialog med kommunens beslutsfattare | - | - | - | - | - | - | - | - | 72 | 105 | ↓ 33 |
| Kommunpolitikernas attityder | 221 | 170 | 237 | 140 | 72 | 71 | 86 | 156 | 101 | 145 | ↓ 44 |
| Konkurrens från kommunens verksamheter | 259 | 175 | 192 | 136 | 134 | 189 | 135 | 169 | 150 | 147 | ↑ 3 |
| Mobilnät och bredband | 135 | 162 | 102 | 75 | 109 | 137 | 109 | 77 | 145 | 156 | ↓ 11 |
| Tillgång till medarbetare med relevant kompetens | 211 | 95 | 104 | 75 | 41 | 92 | 130 | 99 | 74 | 158 | ↓ 84 |
| Tjänstemännens attityder | 239 | 184 | 225 | 198 | 90 | 71 | 127 | 160 | 118 | 164 | ↓ 46 |
| Kommunens upphandling | - | - | - | - | - | - | - | - | 206 | 176 | ↑ 30 |
| Kommunens service och bemötande | 239 | 136 | 184 | 147 | 49 | 61 | 81 | 114 | 118 | 177 | ↓ 59 |
| Negativ påverkan av brottslighet/otrygghet | - | - | - | - | - | - | - | - | 285 | 272 | ↑ 13 |

Alla statistikfaktorer

Ronneby kommun

| Faktor | 2012 | 2013 | 2014 | 2015 | 2016 | 2017 | 2018 | 2019 | 2020 | 2021 | Förändring |
|---------------------|------|------|------|------|------|------|------|------|------|------|------------|
| Entreprenader | 174 | 143 | 164 | 166 | 176 | 174 | 214 | 161 | 137 | 151 | ↘ 14 |
| Jobb i kommunen | - | - | - | - | - | - | - | - | 163 | 162 | ↗ 1 |
| Kommunalskatt | 260 | 240 | 224 | 217 | 199 | 197 | 198 | 241 | 219 | 216 | ↗ 3 |
| Företagsamhet | - | - | - | - | - | - | - | - | 241 | 235 | ↗ 6 |
| Marknadsförsörjning | 247 | 248 | 255 | 251 | 258 | 254 | 253 | 257 | 258 | 268 | ↘ 10 |

Rankingutveckling Olofströms kommun



Alla enkätfrågor

Olofströms kommun

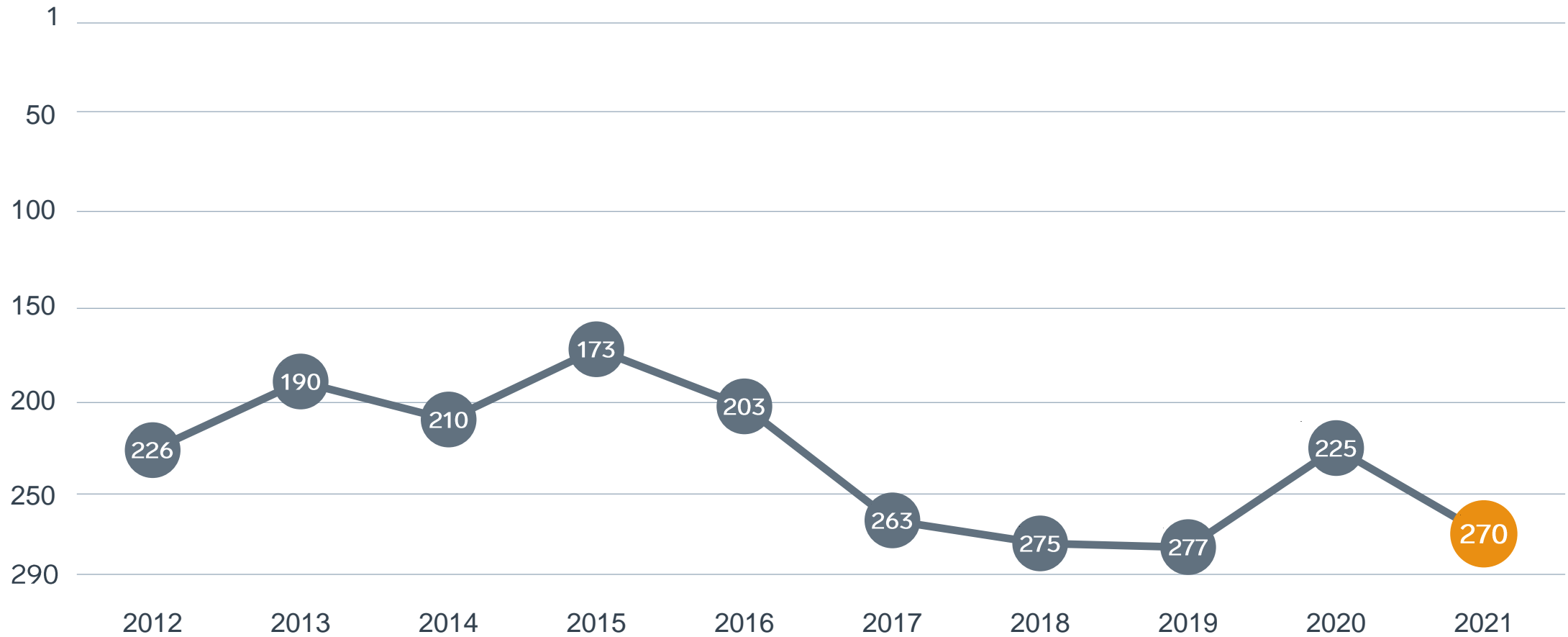
| Enkätfråga | 2012 | 2013 | 2014 | 2015 | 2016 | 2017 | 2018 | 2019 | 2020 | 2021 | Förändring |
|--|------|------|------|------|------|------|------|------|------|------|------------|
| Sammanfattande omdöme | 130 | 129 | 107 | 134 | 130 | 129 | 82 | 133 | 155 | 182 | ↓ 27 |
| Kommunens service och bemötande | 88 | 160 | 64 | 141 | 90 | 99 | 76 | 127 | 102 | 128 | ↓ 26 |
| Dialog med kommunens beslutsfattare | - | - | - | - | - | - | - | - | 117 | 134 | ↓ 17 |
| Kommunens upphandling | - | - | - | - | - | - | - | - | 125 | 177 | ↓ 52 |
| Konkurrens från kommunens verksamheter | 146 | 52 | 124 | 229 | 236 | 240 | 222 | 195 | 201 | 183 | ↑ 18 |
| Tillgång till medarbetare med relevant kompetens | 38 | 13 | 50 | 81 | 25 | 82 | 69 | 100 | 123 | 188 | ↓ 65 |
| Tjänstemännens attityder | 111 | 121 | 52 | 98 | 122 | 94 | 76 | 103 | 147 | 198 | ↓ 51 |
| Kommunens information till företagen | - | - | - | - | - | - | - | - | 117 | 203 | ↓ 86 |
| Mobilnät och bredband | 108 | 75 | 121 | 87 | 118 | 197 | 199 | 190 | 182 | 211 | ↓ 29 |
| Negativ påverkan av brottslighet/otrygghet | - | - | - | - | - | - | - | - | 192 | 216 | ↓ 24 |
| Kommunpolitikernas attityder | 80 | 113 | 93 | 153 | 138 | 117 | 77 | 160 | 201 | 221 | ↓ 20 |
| Vägnät, tåg- och flygförbindelser | 216 | 215 | 193 | 230 | 198 | 251 | 261 | 243 | 225 | 261 | ↓ 36 |

Alla statistikfaktorer

Olofströms kommun

| Faktor | 2012 | 2013 | 2014 | 2015 | 2016 | 2017 | 2018 | 2019 | 2020 | 2021 | Förändring |
|---------------------|------|------|------|------|------|------|------|------|------|------|------------|
| Jobb i kommunen | - | - | - | - | - | - | - | - | 10 | 13 | ↓ 3 |
| Marknadsförsörjning | 140 | 132 | 126 | 114 | 99 | 86 | 87 | 81 | 99 | 115 | ↓ 16 |
| Kommunalskatt | 237 | 215 | 201 | 190 | 169 | 168 | 169 | 210 | 187 | 186 | ↑ 1 |
| Företagsamhet | - | - | - | - | - | - | - | - | 268 | 267 | ↑ 1 |
| Entreprenader | 211 | 243 | 265 | 271 | 282 | 282 | 287 | 284 | 284 | 289 | ↓ 5 |

Rankingutveckling Karlshamns kommun



Alla enkätfrågor

Karlshamns kommun

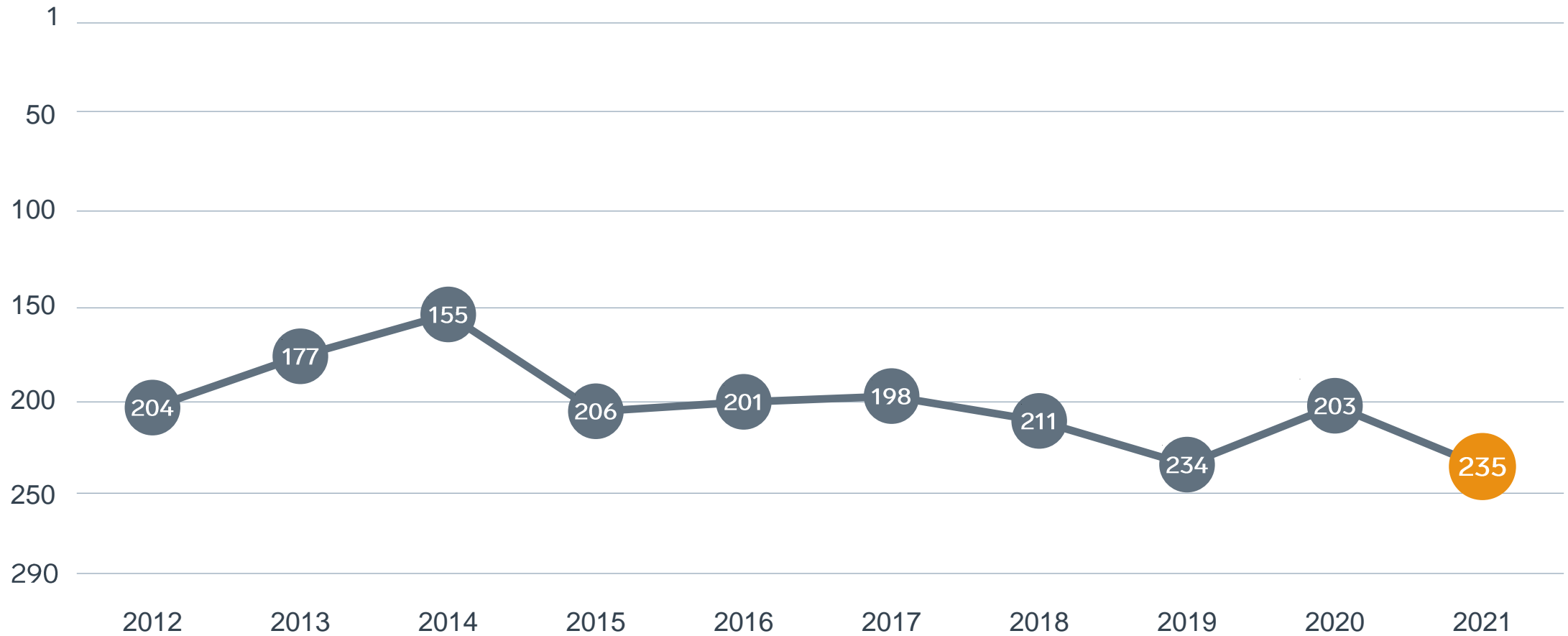
| Enkätfråga | 2012 | 2013 | 2014 | 2015 | 2016 | 2017 | 2018 | 2019 | 2020 | 2021 | Förändring |
|--|------|------|------|------|------|------|------|------|------|------|------------|
| Sammanfattande omdöme | 210 | 155 | 174 | 155 | 184 | 254 | 273 | 265 | 223 | 255 | ↓ 32 |
| Mobilnät och bredband | 191 | 131 | 188 | 115 | 175 | 170 | 167 | 101 | 78 | 129 | ↓ 51 |
| Vägnät, tåg- och flygförbindelser | 146 | 149 | 173 | 144 | 173 | 169 | 168 | 112 | 125 | 141 | ↓ 16 |
| Kommunens information till företagen | - | - | - | - | - | - | - | - | 83 | 150 | ↓ 67 |
| Dialog med kommunens beslutsfattare | - | - | - | - | - | - | - | - | 134 | 189 | ↓ 55 |
| Kommunens upphandling | - | - | - | - | - | - | - | - | 91 | 204 | ↓ 113 |
| Kommunens service och bemötande | 142 | 113 | 156 | 85 | 142 | 236 | 248 | 223 | 207 | 207 | +/- 0 |
| Tillgång till medarbetare med relevant kompetens | 150 | 56 | 148 | 104 | 74 | 109 | 148 | 202 | 136 | 211 | ↓ 75 |
| Negativ påverkan av brottslighet/otrygghet | - | - | - | - | - | - | - | - | 144 | 212 | ↓ 68 |
| Tjänstemännens attityder | 186 | 129 | 186 | 58 | 152 | 230 | 254 | 222 | 192 | 218 | ↓ 26 |
| Kommunpolitikernas attityder | 202 | 180 | 246 | 159 | 232 | 259 | 251 | 255 | 221 | 260 | ↓ 39 |
| Konkurrens från kommunens verksamheter | 228 | 246 | 229 | 227 | 248 | 256 | 275 | 276 | 264 | 283 | ↓ 19 |

Alla statistikfaktorer

Karlshamns kommun

| Faktor | 2012 | 2013 | 2014 | 2015 | 2016 | 2017 | 2018 | 2019 | 2020 | 2021 | Förändring |
|---------------------|------|------|------|------|------|------|------|------|------|------|------------|
| Jobb i kommunen | - | - | - | - | - | - | - | - | 131 | 132 | ↘ 1 |
| Entreprenader | 247 | 241 | 254 | 249 | 241 | 255 | 260 | 210 | 150 | 164 | ↘ 14 |
| Kommunalskatt | 242 | 224 | 210 | 200 | 180 | 179 | 177 | 217 | 194 | 257 | ↘ 63 |
| Marknadsförsörjning | 227 | 228 | 235 | 234 | 231 | 223 | 215 | 215 | 213 | 212 | ↗ 1 |
| Företagsamhet | - | - | - | - | - | - | - | - | 237 | 236 | ↗ 1 |

Rankingutveckling Karlskrona kommun



Alla enkätfrågor

Karlskrona kommun

| Enkätfråga | 2012 | 2013 | 2014 | 2015 | 2016 | 2017 | 2018 | 2019 | 2020 | 2021 | Förändring |
|--|------|------|------|------|------|------|------|------|------|------|------------|
| Sammanfattande omdöme | 175 | 163 | 142 | 185 | 199 | 158 | 187 | 217 | 204 | 221 | ↓ 17 |
| Kommunens upphandling | - | - | - | - | - | - | - | - | 116 | 127 | ↓ 11 |
| Mobilnät och bredband | 139 | 105 | 110 | 124 | 174 | 184 | 163 | 171 | 58 | 137 | ↓ 79 |
| Kommunens information till företagen | - | - | - | - | - | - | - | - | 168 | 189 | ↓ 21 |
| Negativ påverkan av brottslighet/otrygghet | - | - | - | - | - | - | - | - | 195 | 193 | ↑ 2 |
| Kommunens service och bemötande | 131 | 137 | 133 | 142 | 128 | 142 | 171 | 168 | 151 | 202 | ↓ 51 |
| Dialog med kommunens beslutsfattare | - | - | - | - | - | - | - | - | 178 | 208 | ↓ 30 |
| Konkurrens från kommunens verksamheter | 263 | 186 | 183 | 250 | 167 | 218 | 208 | 231 | 242 | 224 | ↑ 18 |
| Vägnät, tåg- och flygförbindelser | 215 | 203 | 191 | 201 | 231 | 222 | 242 | 213 | 212 | 234 | ↓ 22 |
| Tjänstemännens attityder | 166 | 140 | 172 | 202 | 162 | 154 | 178 | 214 | 196 | 238 | ↓ 42 |
| Tillgång till medarbetare med relevant kompetens | 63 | 70 | 36 | 122 | 97 | 122 | 193 | 209 | 172 | 240 | ↓ 68 |
| Kommunpolitikernas attityder | 160 | 127 | 151 | 185 | 181 | 124 | 195 | 211 | 242 | 263 | ↓ 21 |

Alla statistikfaktorer

Karlskrona kommun

| Faktor | 2012 | 2013 | 2014 | 2015 | 2016 | 2017 | 2018 | 2019 | 2020 | 2021 | Förändring |
|---------------------|------|------|------|------|------|------|------|------|------|------|------------|
| Jobb i kommunen | - | - | - | - | - | - | - | - | 61 | 58 | ↗ 3 |
| Entreprenader | 235 | 107 | 102 | 97 | 98 | 99 | 85 | 86 | 86 | 96 | ↘ 10 |
| Kommunalskatt | 180 | 153 | 134 | 186 | 166 | 165 | 163 | 195 | 175 | 173 | ↗ 2 |
| Företagsamhet | - | - | - | - | - | - | - | - | 244 | 242 | ↗ 2 |
| Marknadsförsörjning | 268 | 267 | 273 | 272 | 270 | 270 | 265 | 268 | 273 | 273 | +/- 0 |



SVENSKT NÄRINGSLIV

Svenskt Näringsliv Blekinge län

Regionchef: Johan Dalén

johan.dalen@svensktnaringsliv.se



LÄS MER PÅ [FORETAGSKLIMAT.SE](https://foretagsklimat.se)

