


Betydelsen av lokalt företagsklimat





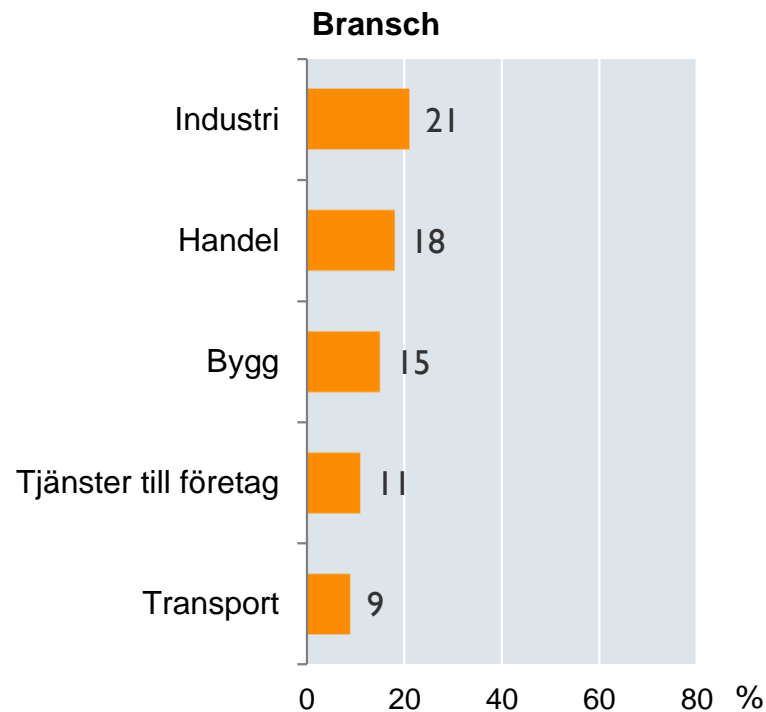
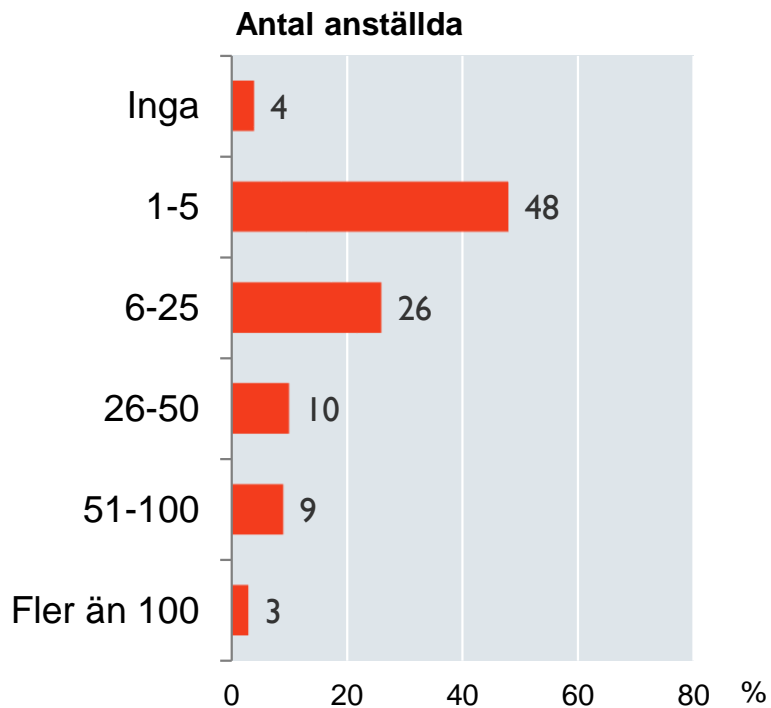


Företagen i Ronneby och deras 5900 anställda bidrar tillsammans med 1,5 miljarder i skatt varje år.

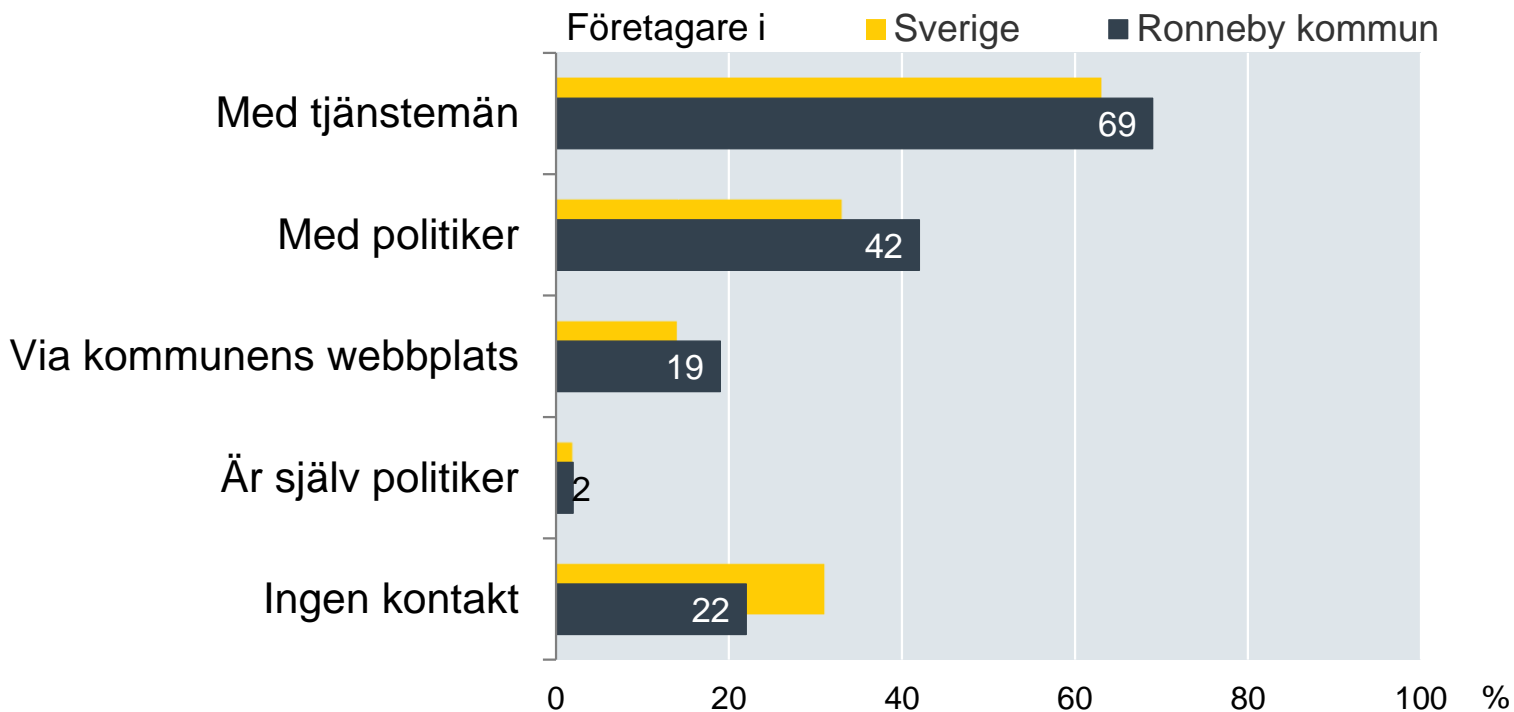


Om alla företagen med minst en anställd i Ronneby anställer en person till genererar det skatteintäkter som motsvarar 541 förskoleplatser och 204 undersköterskor i hemtjänsten

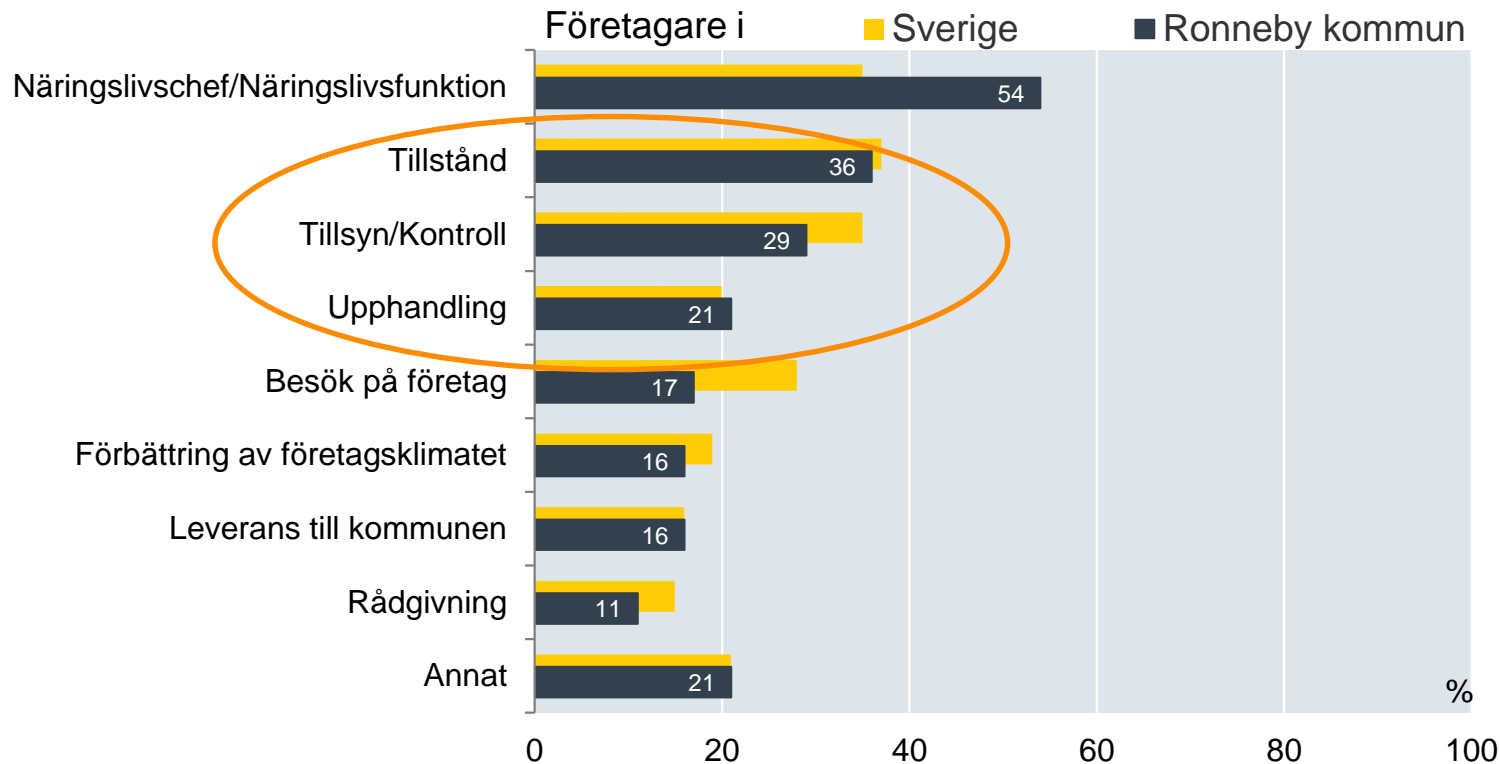
Deltagande företag



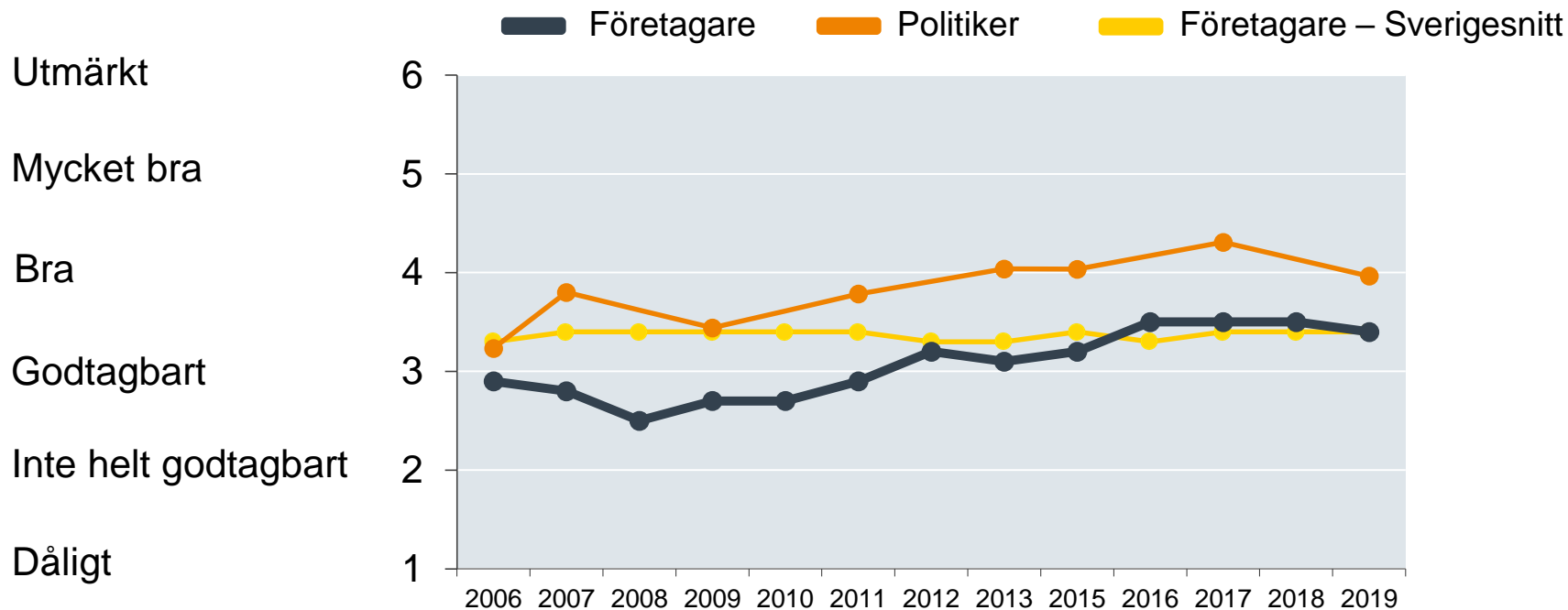
Kontakter med kommunen senaste året



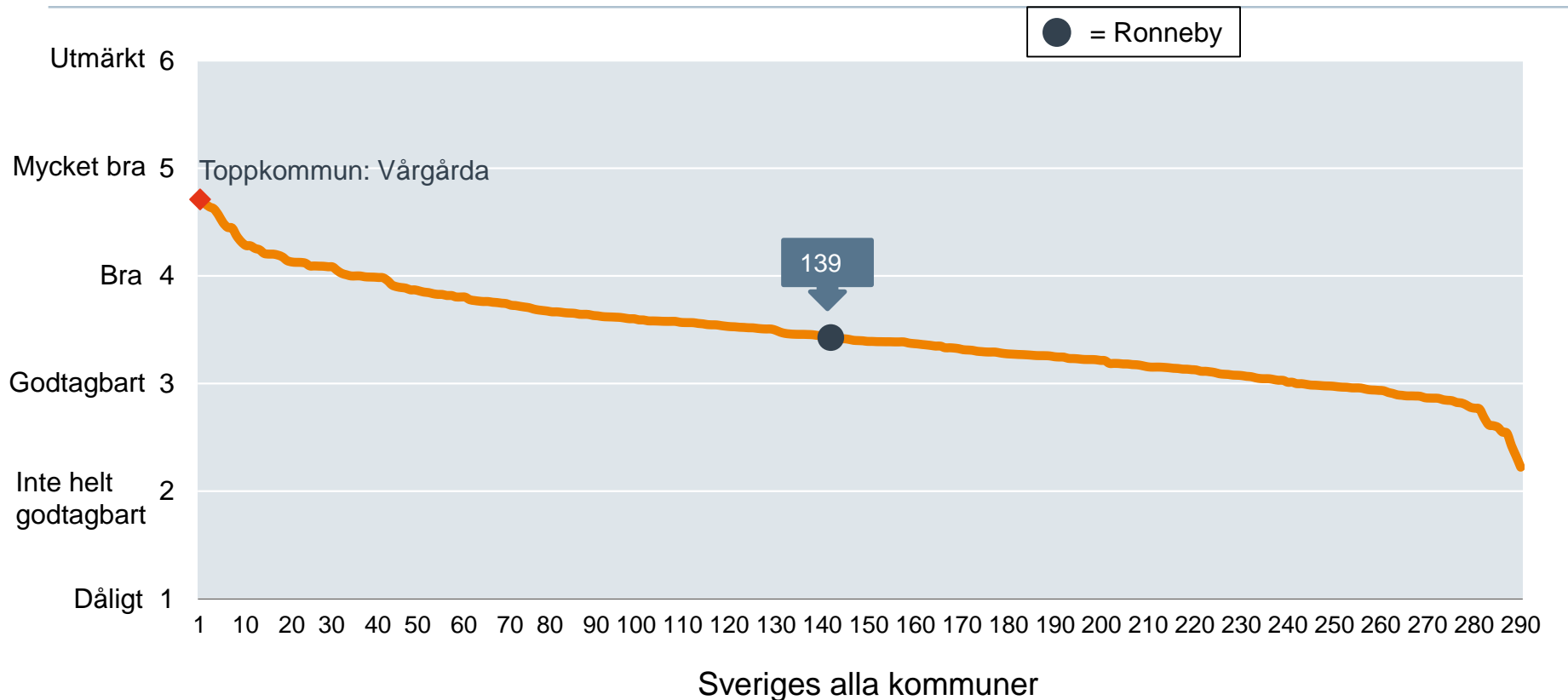
Vad gällde kontakten med kommunen?



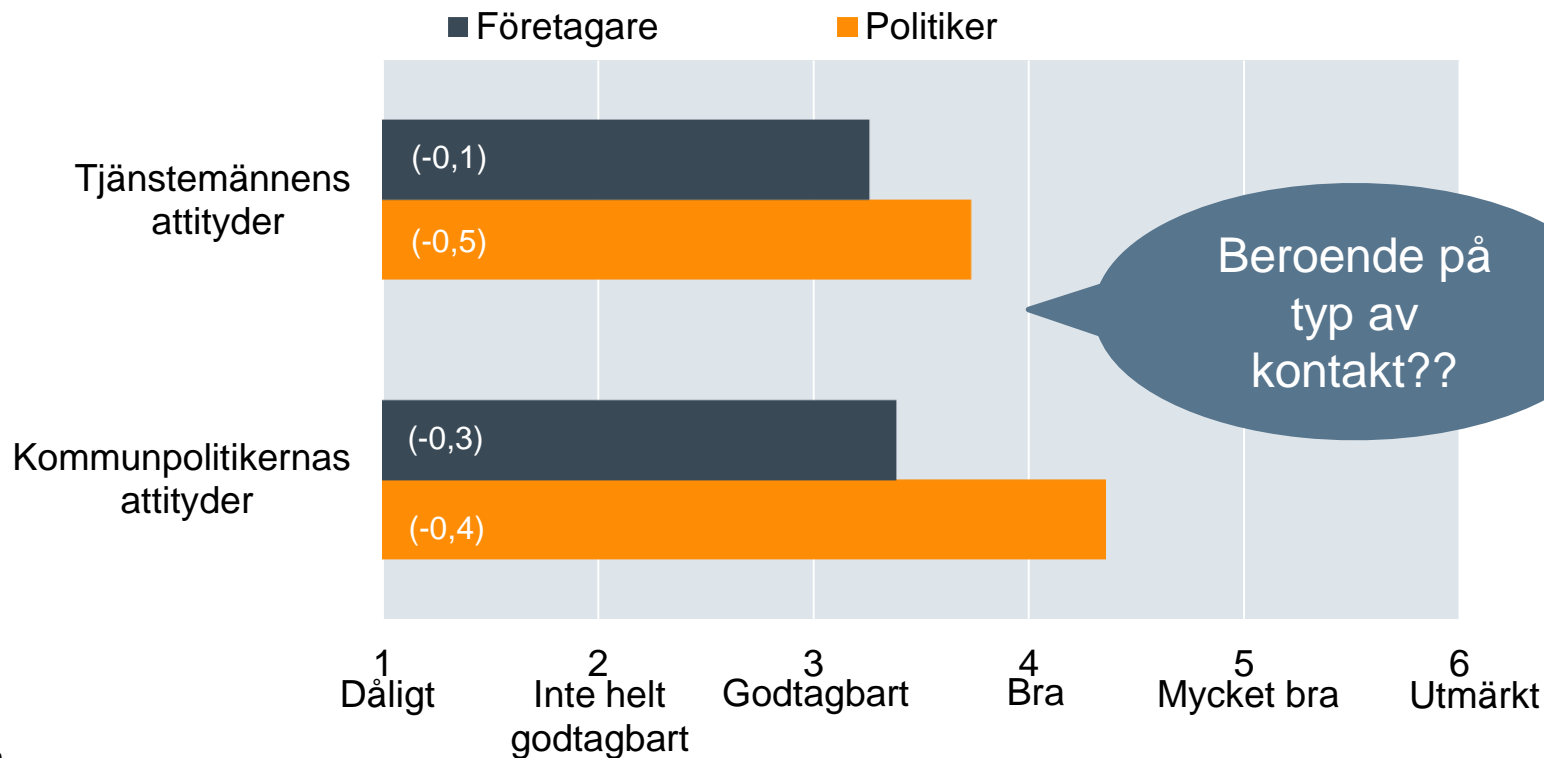
Sammanfattande omdöme på företagsklimatet i kommunen



Sammanfattande omdöme på företagsklimatet i kommunen – alla kommuners betyg

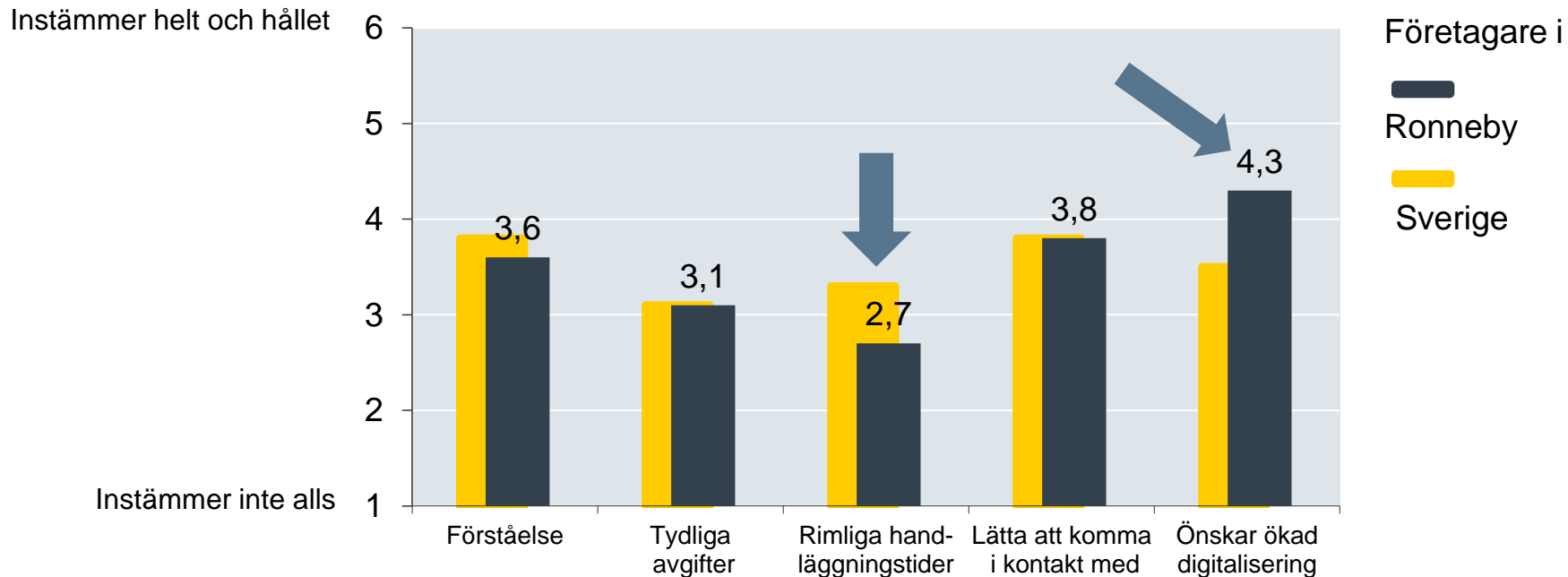


Kommunens attityder till företagande



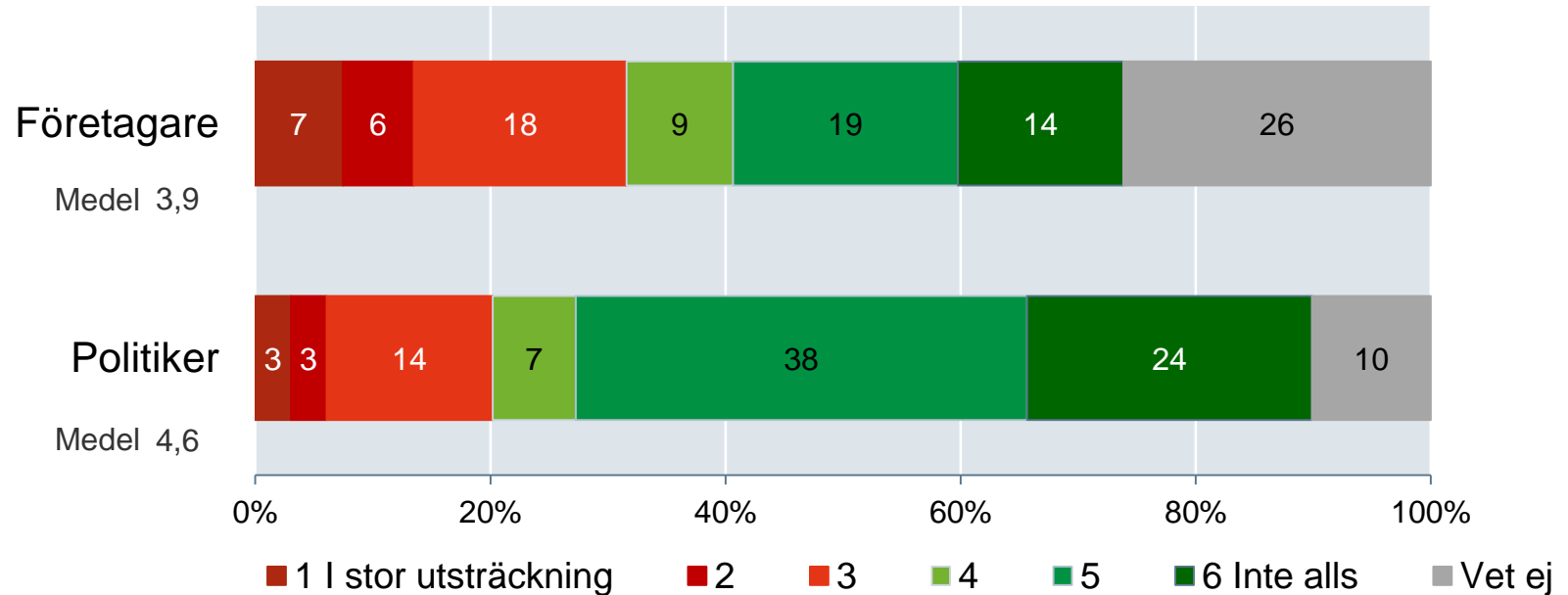
Kommunens tillstånd, tillsyn och kontroll

Ni har varit i kontakt med kommunen om tillståndsgivning, tillsyn eller kontroll. I vilken utsträckning instämmer du i följande påståenden angående ert ärende?



Konkurrens från kommunens verksamheter

I vilken utsträckning anser du att kommunens verksamheter tränger undan privat näringsverksamhet?



Alla enkätfrågor för Ronneby kommun

Enkätfråga	Företagens Betyg 2019	Jämfört med 2018	Politiker
Sammanfattande omdöme	3,4	-0,1	4,0
Skolans attityder	3,9	+0,2	4,3
Vägnät, tåg- och flygförbindelser	3,9	+0,1	3,9
Tele- och IT-nät	3,9	+0,1	4,1
Konkurrens från kommuns verksamheter	3,9	-0,1	4,6
Företagens egna initiativ	3,7	+/- 0	3,6
Allmänhetens attityder	3,6	+/- 0	4,1
Medias attityder	3,6	+0,2	3,8
Kommunpolitikernas attityder	3,4	-0,3	4,4
Tjänstemännens attityder	3,3	-0,1	3,7
Information till företagen	3,3	-0,1	3,9
Dialog med kommunledning	3,2	-0,3	4,1
Service till företag	3,2	-0,1	3,9
Tillämpning av lagar och regler	3,2	-0,2	4,0
Upphandling	2,7	-0,2	2,9
Tillgång på relevant kompetens	2,7	+/- 0	3,1

¹³ Företagarnas betyg sätts på skalan: 1 = Dåligt 2 = Inte helt godtagbart 3 = Godtagbart 4 = Bra 5 = Mycket bra 6 = Utmärkt

Enkätfrågor med betyg < 3,5 från företagen

Enkätfråga	Företagens Betyg 2019	Jämfört med 2018	Politiker
Sammanfattande omdöme	3,4	-0,1	4,0
Kommunpolitikens attityder	3,4	-0,3	4,4
Tjänstemännens attityder	3,3	-0,1	3,7
Information till företagen	3,3	-0,1	3,9
Dialog med kommunledning	3,2	-0,3	4,1
Service till företag	3,2	-0,1	3,9
Tillämpning av lagar och regler	3,2	-0,2	4,0
Upphandling	2,7	-0,2	2,9
Tillgång på relevant kompetens	2,7	+/- 0	3,1

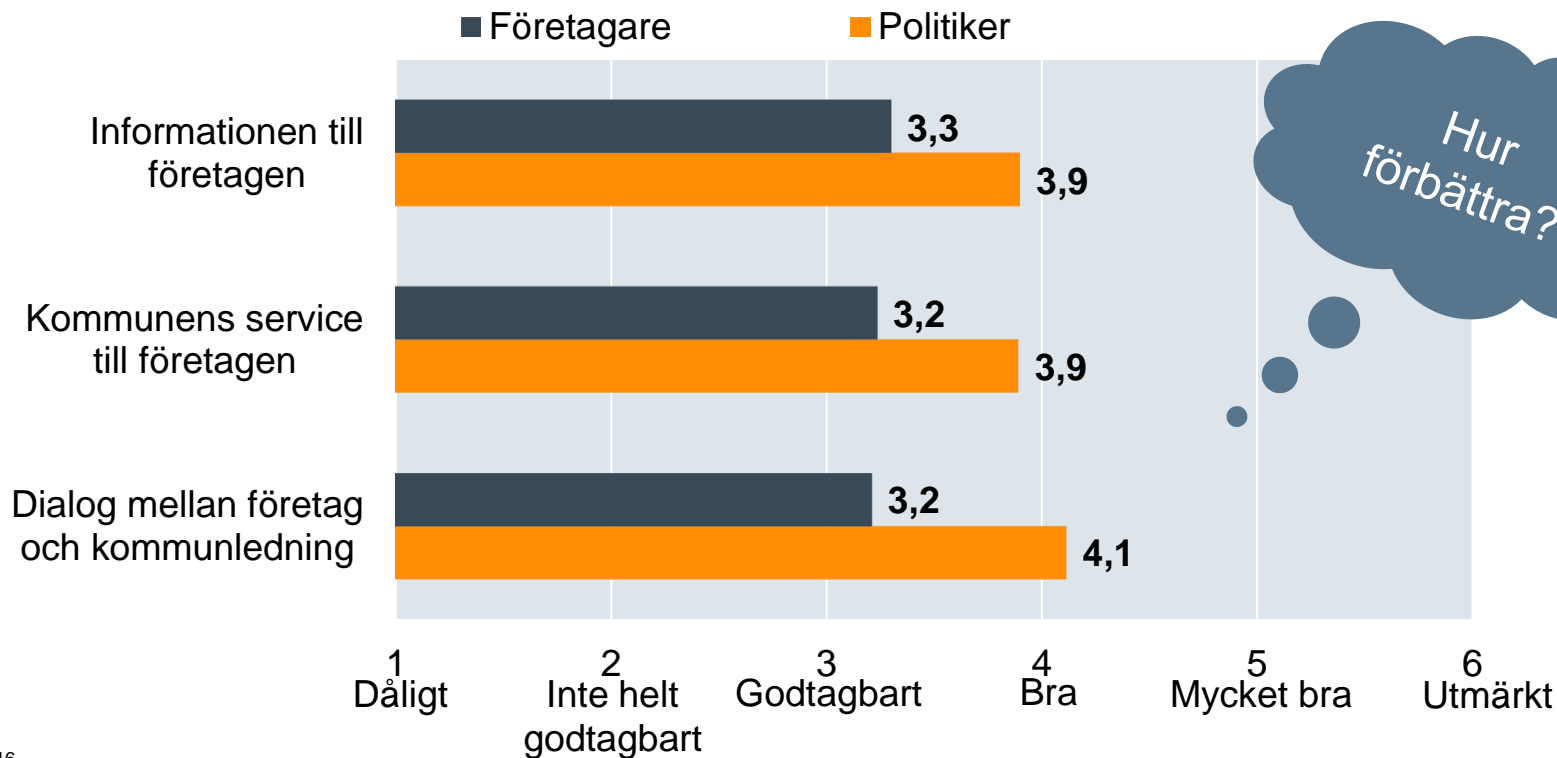
¹⁴ Företagarnas betyg sätts på skalan: 1 = Dåligt 2 = Inte helt godtagbart 3 = Godtagbart 4 = Bra 5 = Mycket bra 6 = Utmärkt

Alla enkätfrågor för Ronneby kommun

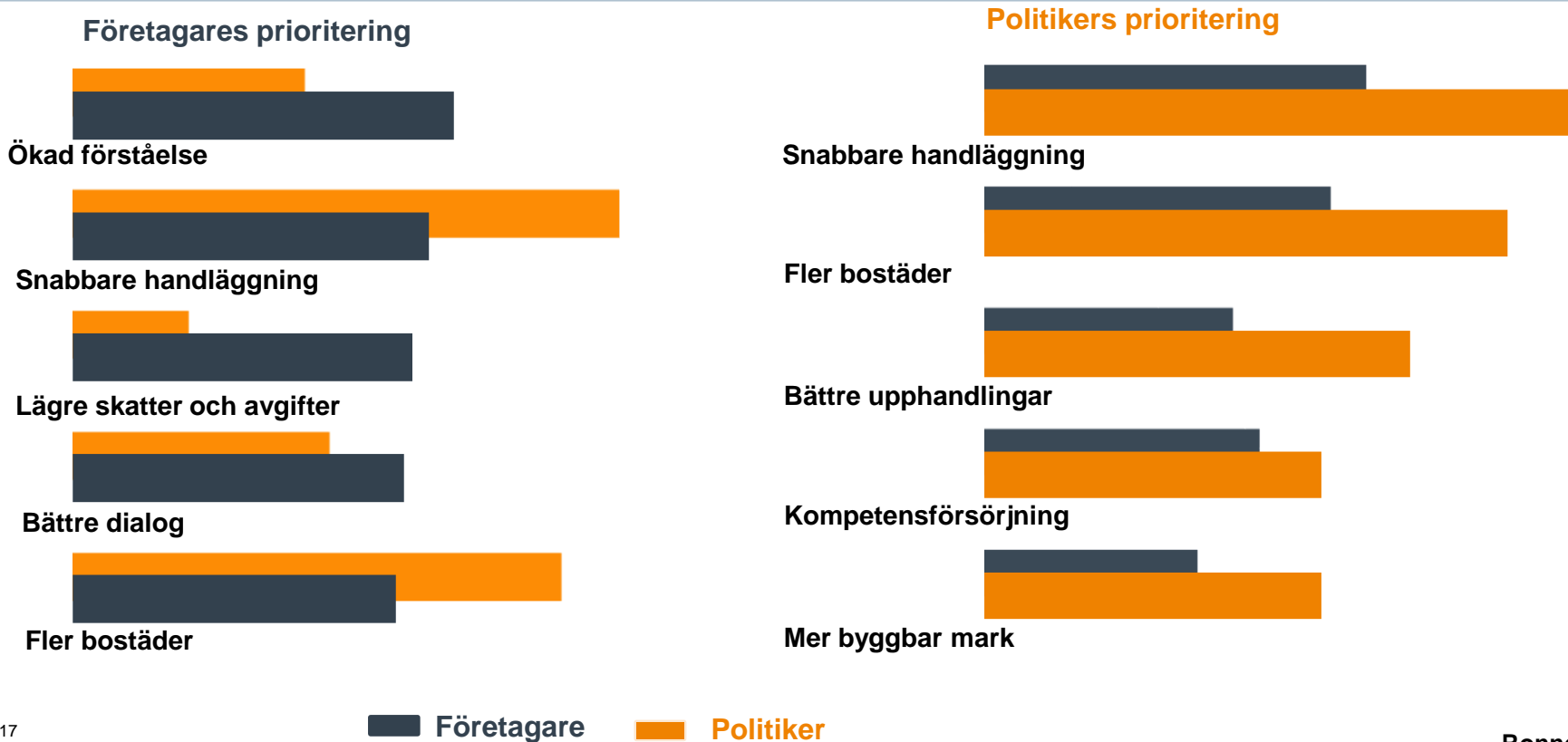
Enkätfråga	Betyg 2019	Jämfört med Sverige	Jämfört med 2018	Politiker
Sammanfattande omdöme	3,4	+/- 0	-0,1	4,0
Skolans attityder	3,9	+0,1	+0,2	4,3
Vägnät, tåg- och flygförbindelser	3,9	+0,8	+0,1	3,9
Tele- och IT-nät	3,9	+0,2	+0,1	4,1
Konkurrens från kommuns verksamheter	3,9	-0,1	-0,1	4,6
Företagens egna initiativ	3,7	+/- 0	+/- 0	3,6
Allmänhetens attityder	3,6	-0,3	+/- 0	4,1
Medias attityder	3,6	+/- 0	+0,2	3,8
Kommunpolitikernas attityder	3,4	+/- 0	-0,3	4,4
Tjänstemännens attityder	3,3	+/- 0	-0,1	3,7
Information till företagen	3,3	+0,2	-0,1	3,9
Dialog med kommunledning	3,2	+0,1	-0,3	4,1
Service till företag	3,2	+0,1	-0,1	3,9
Tillämpning av lagar och regler	3,2	+/- 0	-0,2	4,0
Upphandling	2,7	+/- 0	-0,2	2,9
Tillgång på relevant kompetens	2,7	+/- 0	+/- 0	3,1

¹⁵ Företagarnas betyg sätts på skalan: 1 = Dåligt 2 = Inte helt godtagbart 3 = Godtagbart 4 = Bra 5 = Mycket bra 6 = Utmärkt

Kommunens service och dialog



Prioriterade områden - företagen vs politikerna



Mer info

Läs mer på

www.foretagsklimat.se

SVENSKT NÄRINGSLIV BLEKINGE

Regionchef: Carina Centrén

Carina.centren@svensktnaringsliv.se

0454-347 47

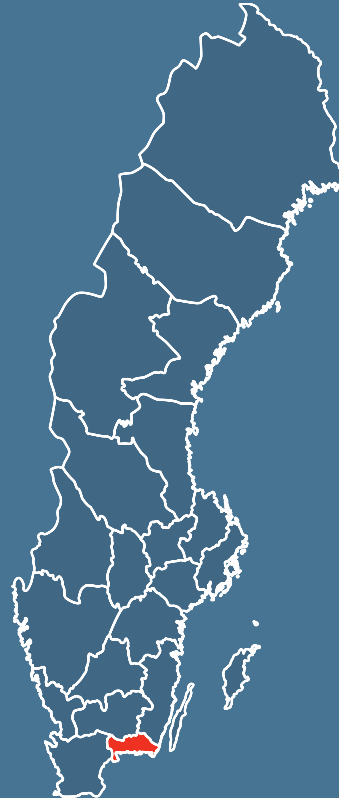
Projektledare: Nina Andersson

Nina.andersson@svensktnaringsliv.se

0454-34748

Prenumerera på vårt nya nyhetsbrev
fPlus Kommunkoll du hittar det på:

om.fplus.se



www.svensktnaringsliv.se/blekinge



www.facebook.com/snblekinge