

Företagsamheten 2019

Blekinge län

Om undersökningen

- Svenskt Näringsliv presenterar varje år ny statistik över företagsamheten i Sverige.
- Syftet är att visa om antalet personer som har ett juridiskt och strategiskt ansvar för ett företag ökar eller minskar. Statistiken sätts i relation till populationen, för att ta hänsyn till befolkningsförändringar från år till år.
- Uppgifterna hämtas från UC AB i början av året och utgår från en totalundersökning av antalet företagsamma personer, snarare än antalet företag.
- En person räknas som företagsam om personen antingen:
 - har en F-skattsedel, eller
 - är delägare i ett aktivt handelsbolag, eller
 - är VD eller ordinarie styrelsemedlem i ett aktivt aktiebolag
- Individerna räknas bara en gång oavsett om personen ansvarar för ett eller flera företag
- Dessutom presenteras statistik över nyföretagsamma individer.
 - Nyföretagsamma personer är sådana som inte klassades som företagsamma förra året, men som gör det under innevarande år.

Om undersökningen

- I årets upplaga av företagsamheten har vi även specialstuderat variabler med koppling till RUT-sektorn på lokal och regional nivå.
 - Studien om välfärds- och RUT-sektorn har gått till på samma sätt som huvudundersökningen, med det tillägget att individerna ska kunna kopplas till en branschkod som tillhör dessa sektorer. Branschkoderna för välfärdssektorn har utgått från Ekonomifaktas definition* av sektorn. Därefter har vi rensat bort de SNI-koder som är kopplade till flyktingpolitiken** då dessa branscher uppvisar stora slumpmässiga variationer som i mångt och mycket beror på flyktingströmmar.
 - För RUT-sektorn har vi utgått från en rapport från Tillväxtanalys*** där de tre vanligaste SNI-koderna inom RUT-sektorn listas. Dessa branschposter (SNI 812,813 och 951) står för cirka 72 procent av samtliga RUT-arbeten och kan således sägas vara en god approximation av hela sektorn. Till dessa har vi även lagt till SNI 960 för att även få med branscher som gynnas av det utvidgade RUT-avdraget (RIT).

* <https://www.ekonomifakta.se/Fakta/Valfarden-i-privat-regi/sysselsatta-inom-valfardssektorn/Bransch-och-sektorsindelning>

**SNI-kod 87 901 och 88 995

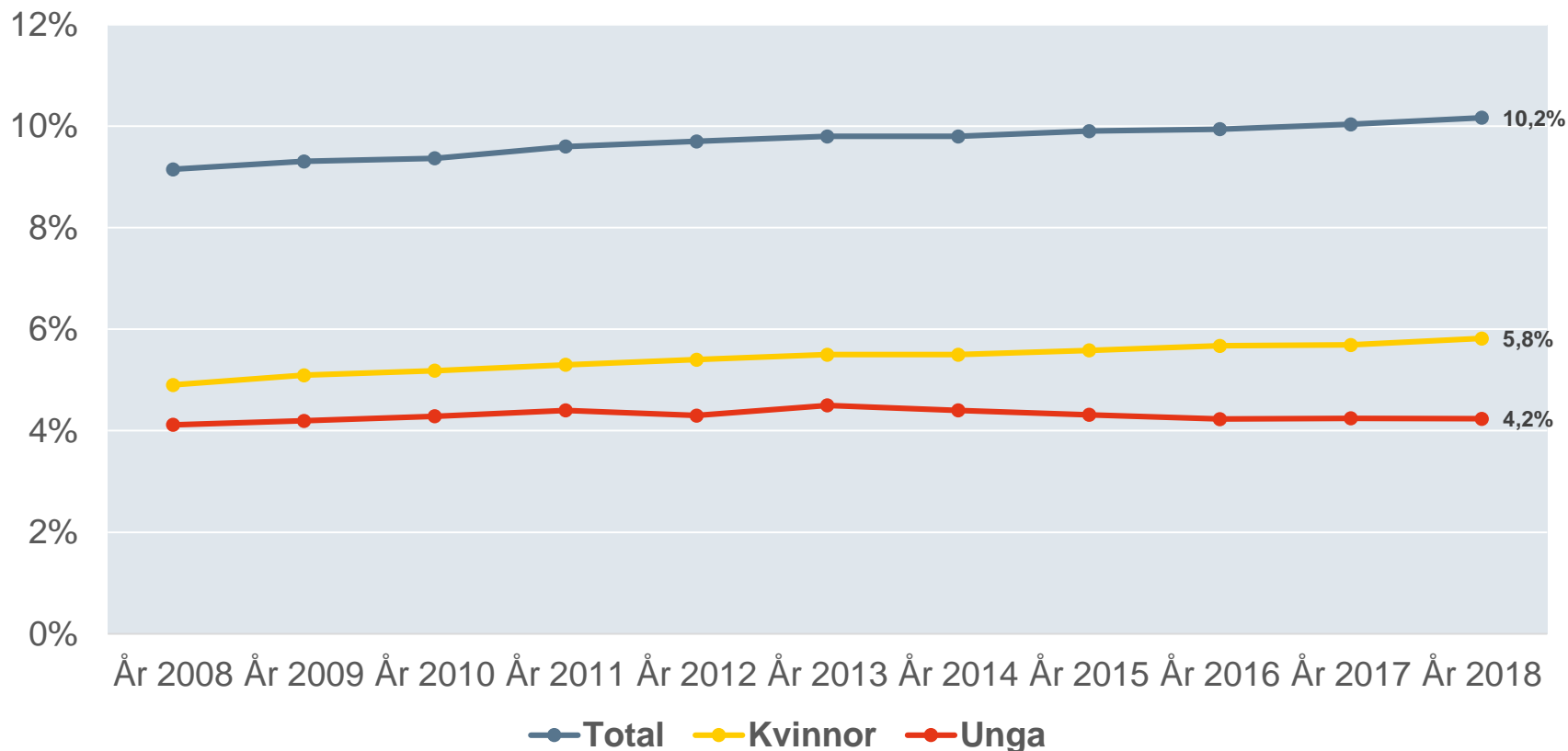
***RUT-Reformen. En deskriptiv analys av företagen och företagarna

Företagsamheten i Blekinge

- Fyra av länets fem kommuner har ökat sin företagsamhet jämfört med förra året.
- Sammantaget har Blekinge rikets fjärde svagaste företagsamhet.
- Kvinnornas företagsamhet är den näst svagaste i hela riket.
- Sölvesborg är Blekinges mest företagsamma kommun.
- Företagsamheten har vuxit snabbast i Karlskrona och Olofström.

Marginell uppgång för den totala och kvinnors företagsamhet

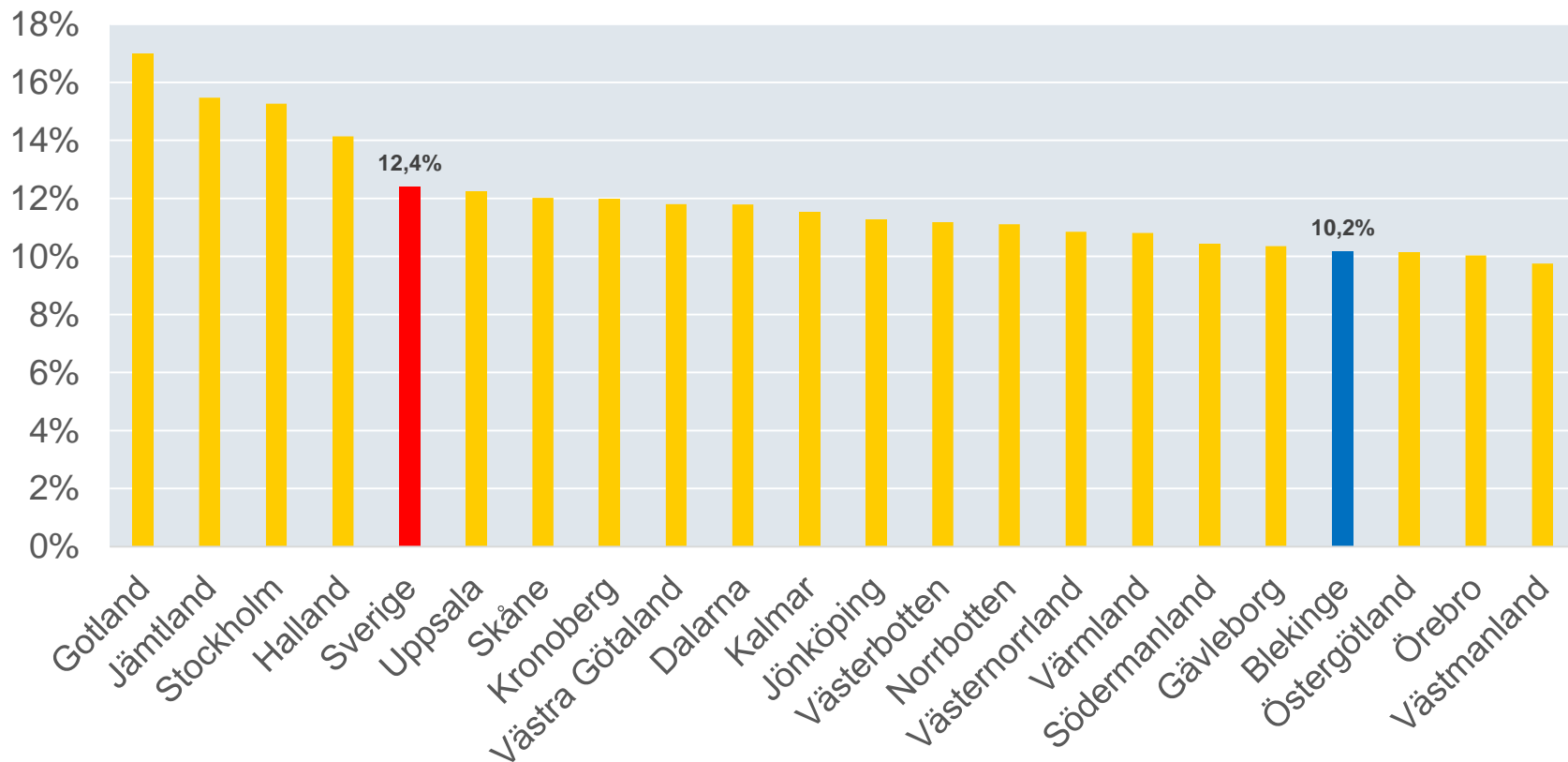
Utveckling av andelen företagsamma personer av befolkningen (16-74 år), 2008-2018



Blekinge län

Blekinge har rikets fjärde lägsta företagsamhet

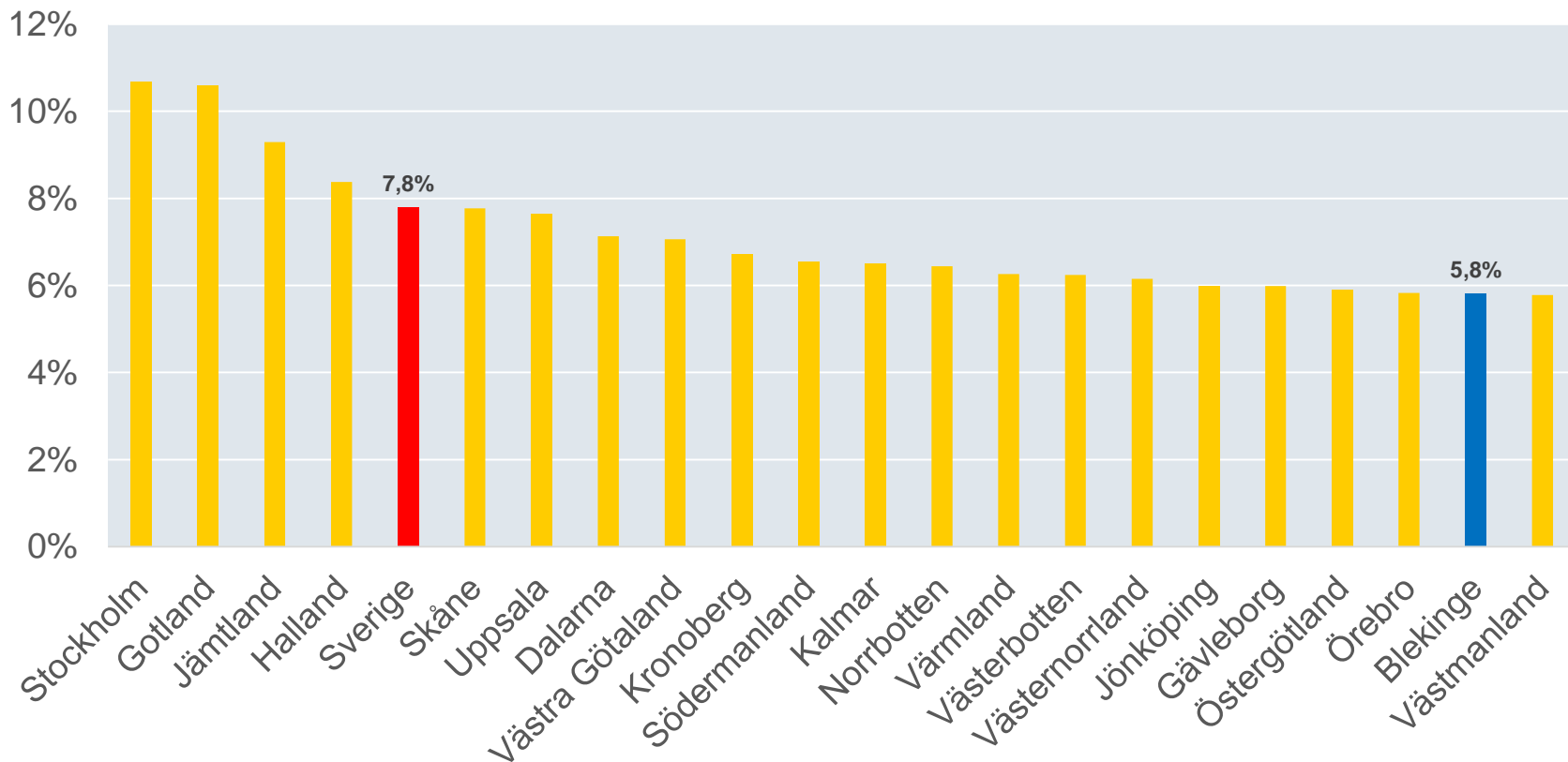
Andel företagsamma personer av befolkningen (16-74 år) per län, år 2018



Blekinge län

Kvinnors företagsamhet är näst svagast i riket

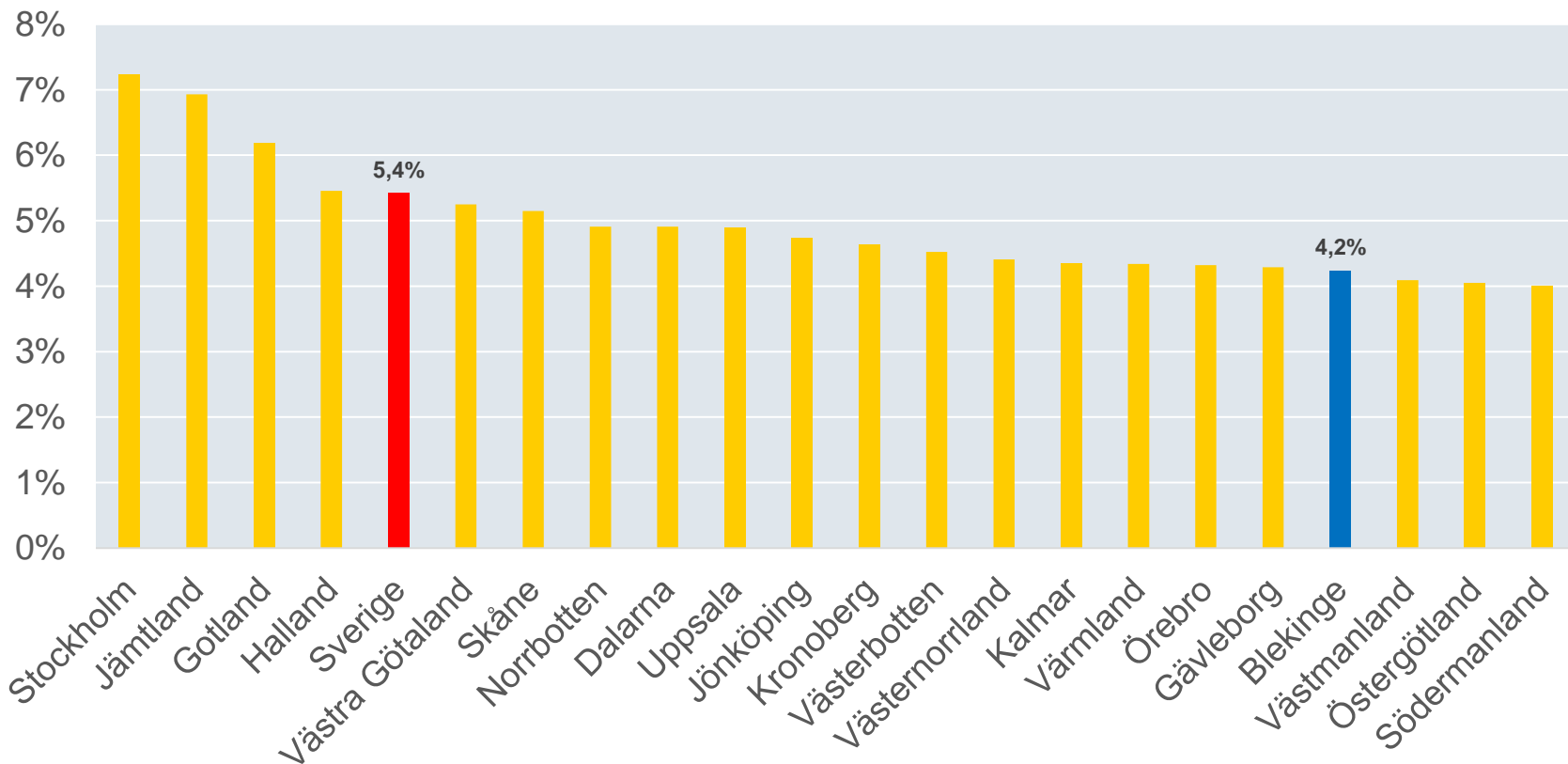
Andel företagsamma kvinnor av befolkningen (16-74 år) per län, år 2018



Blekinge län

Även de yngres företagsamhet är bland de svagare i riket

Andel yngre företagsamma personer av befolkningen (16-34 år) per län, år 2018



Blekinge län

Sölvesborg har länets högsta företagsamhet, medan den växer snabbast i Karlskrona och Olofström

Blekinge län	Antal företagsamma	Andel företagsamma	Förändring jämfört 2017	Andel företagsamma kvinnor	Andel företagsamma unga
Sölvesborg	1 519	12,3%	0,1%	7,2%	4,8%
Karlshamn	2 322	10,2%	0,0%	5,7%	4,5%
Ronneby	2 063	10,1%	0,1%	5,5%	4,3%
Karlskrona	4 745	9,9%	0,2%	5,8%	4,1%
Olofström	831	8,8%	0,2%	4,9%	3,7%

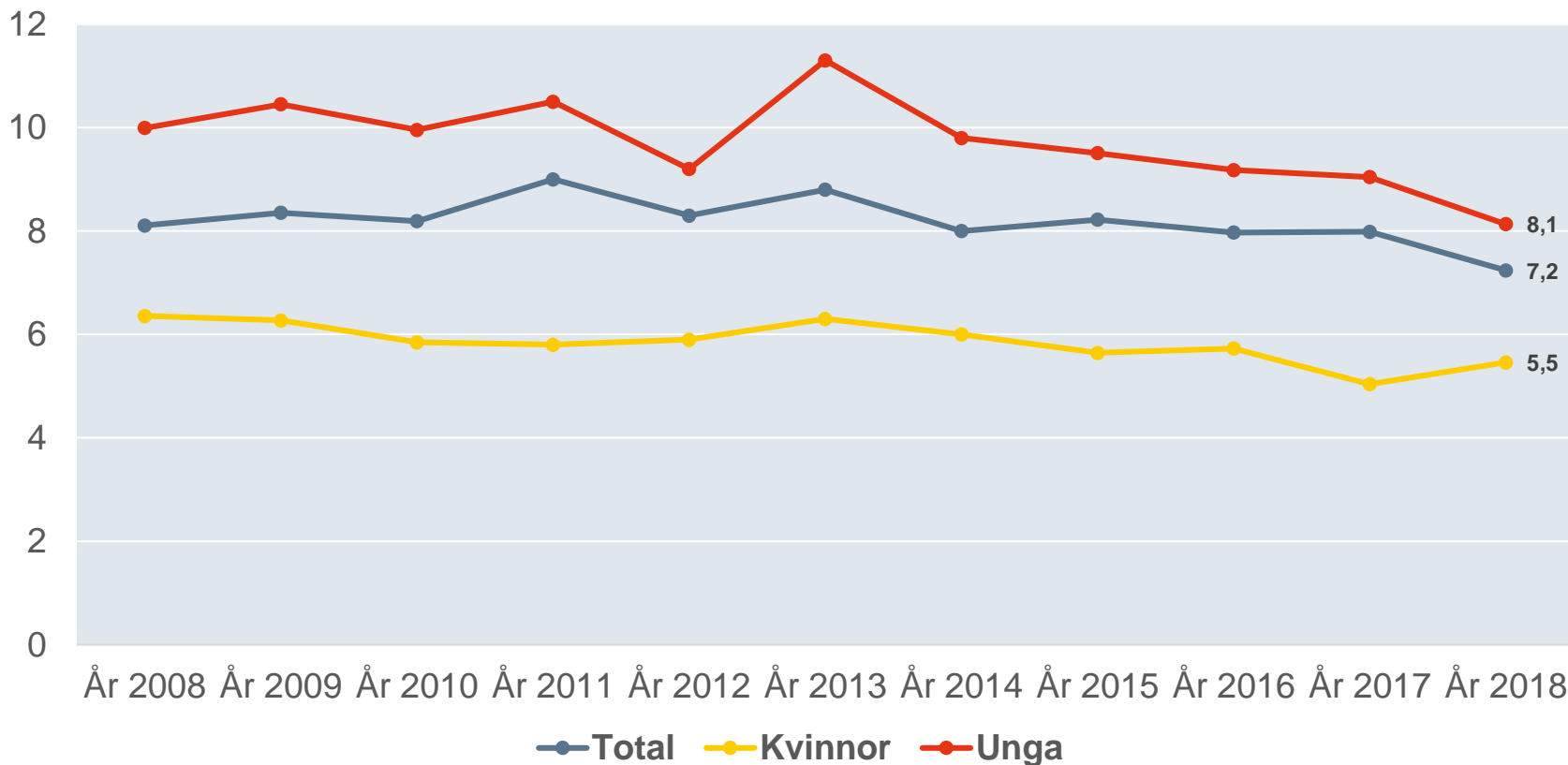
Blekinge län

Nyföretagsamheten i Blekinge

- Ny bottennotering för nyföretagsamheten.
- Kvinnors nyföretagsamhet fortsätter att gå tillbaka medan de yngre ökar något.
- Blekinge har landets lägsta nyföretagsamhet.
- Sölvesborg har länets högsta nyföretagsamhet.
- Nyföretagsamheten har även vuxit mest i Sölvesborg.

Fortsatta bottennoteringar för nyföretagsamheten

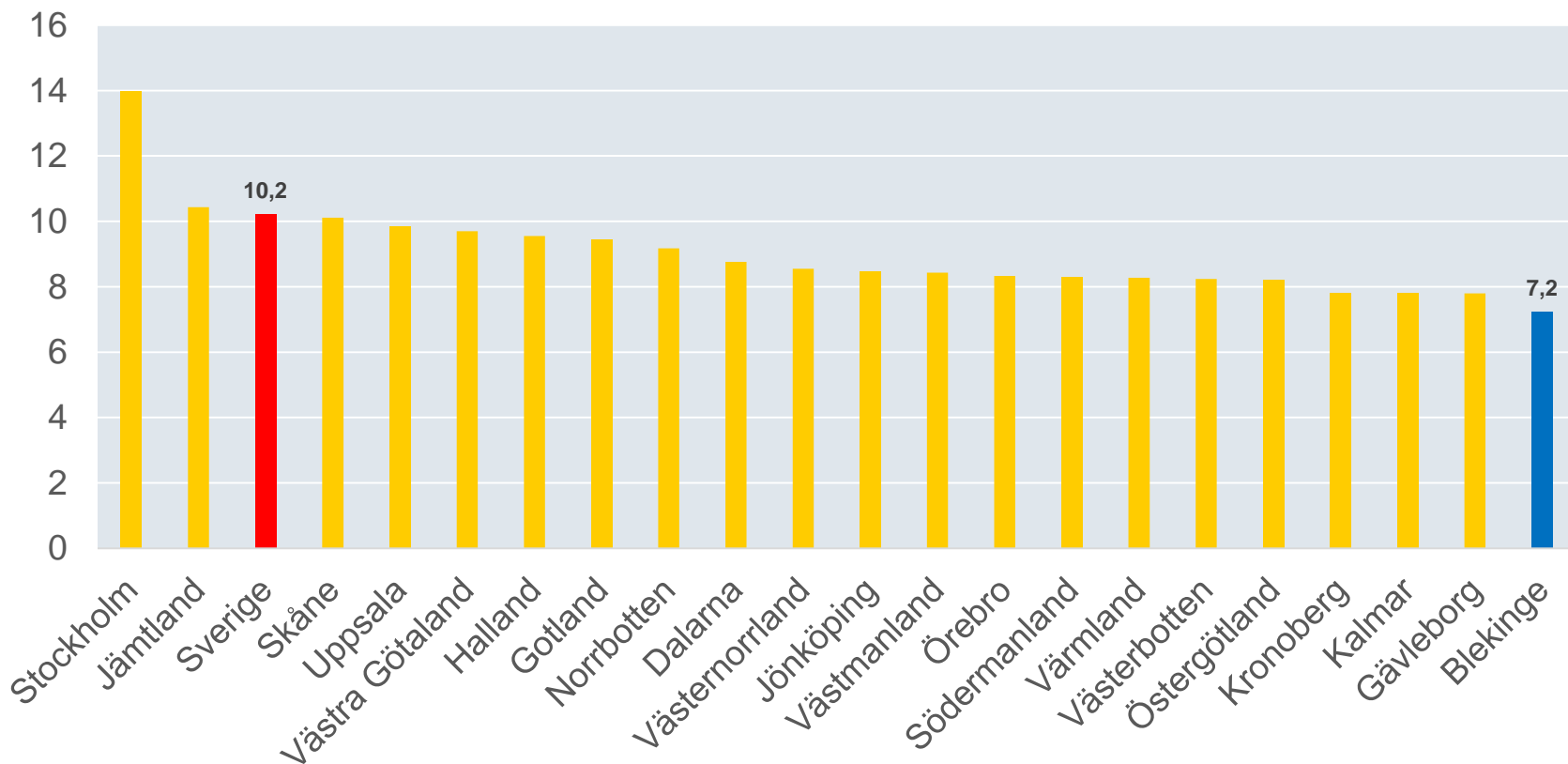
Utveckling av antalet nyföretagsamma personer per 1 000 invånare, 2008-2018



Blekinge län

Lägst nyföretagsamhet i riket

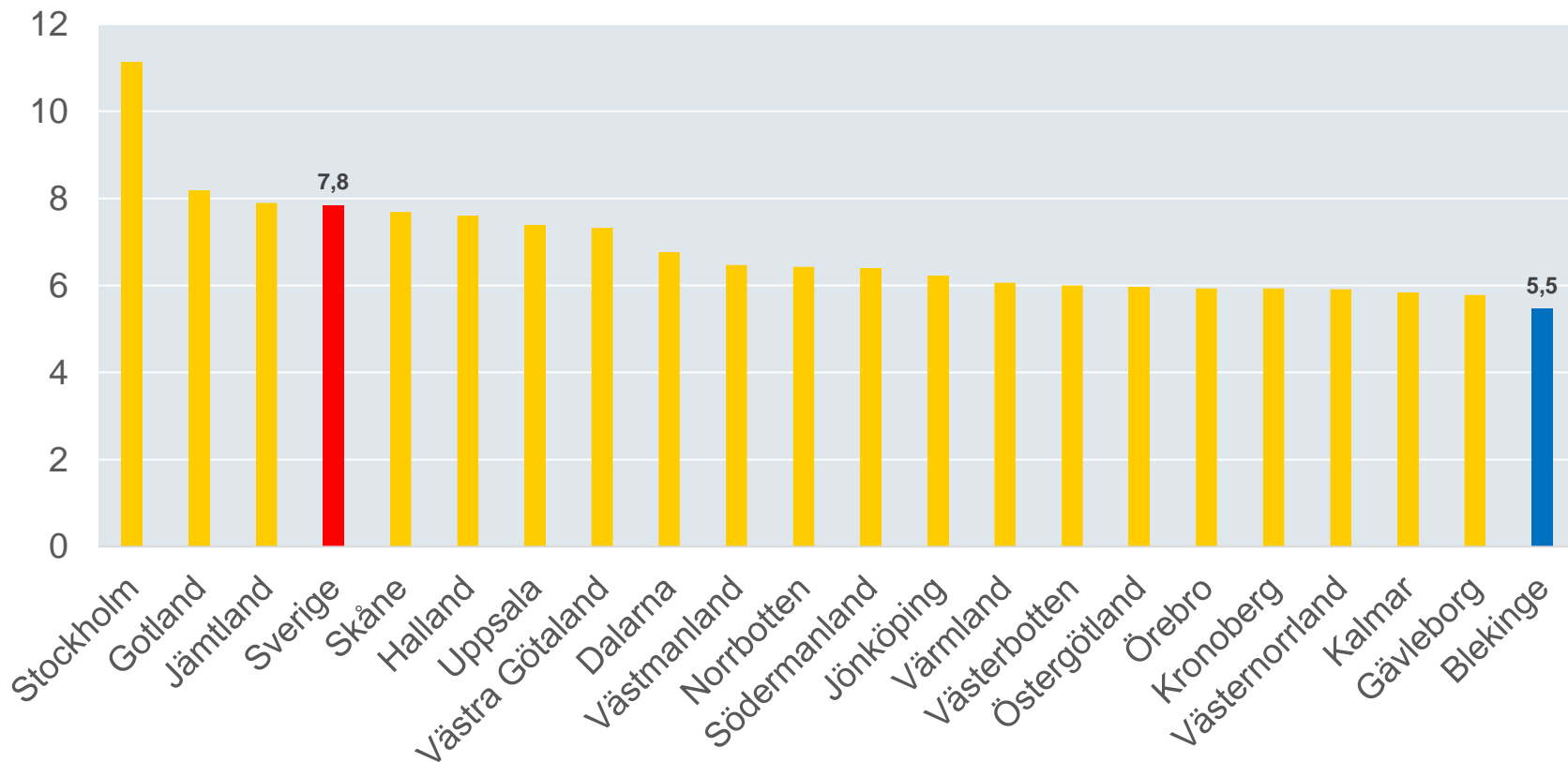
Antal nyföretagsamma personer per 1 000 invånare (16-74 år) per län, år 2018



Blekinge län

Även kvinnors nyföretagsamhet är rikets lägsta

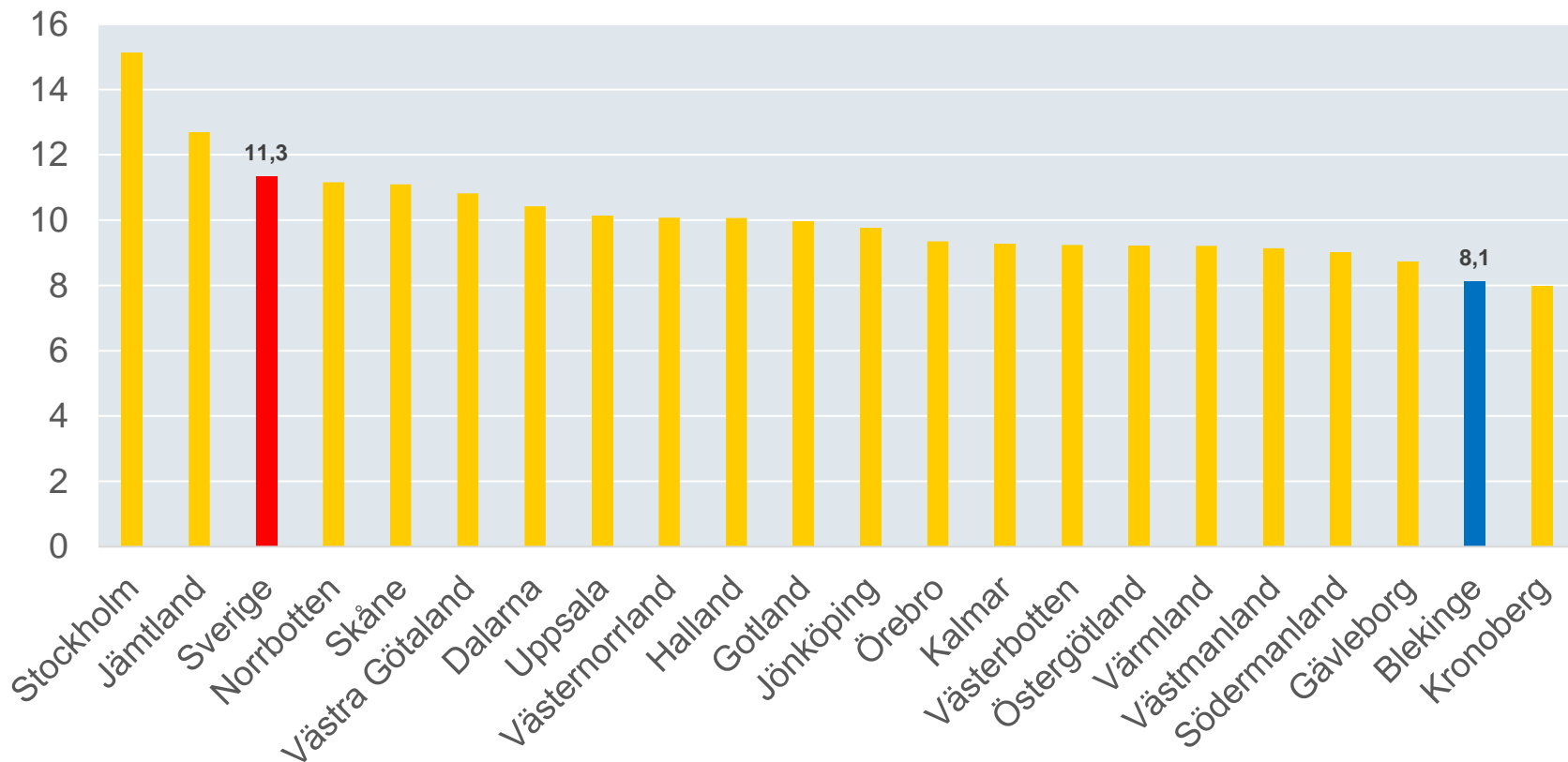
Antal nyföretagsamma kvinnor per 1 000 invånare (16-74 år) per län, år 2018



Blekinge län

De yngres nyföretagsamhet är näst svagast i Sverige

Antal nyföretagsamma yngre personer per 1 000 invånare (16-34 år) per län, år 2018



Blekinge län

Nyföretagsamheten är både högst och växer snabbast i Sölvesborg

Blekinge län	Antal nyföretagsamma	Nyföretagsamma per 1000 inv.	Förändring jämfört 2017	Nyföretagsamma kvinnor per 1000 inv.	Nyföretagsamma unga per 1000 inv.
Sölvesborg	101	8,2	1,2	6,7	8,0
Ronneby	155	7,6	0,4	5,8	8,8
Karlskrona	344	7,2	-0,9	5,2	7,8
Karlshamn	158	6,9	-1,8	4,8	8,7
Olofström	59	6,2	-2,4	5,8	7,4

Blekinge län

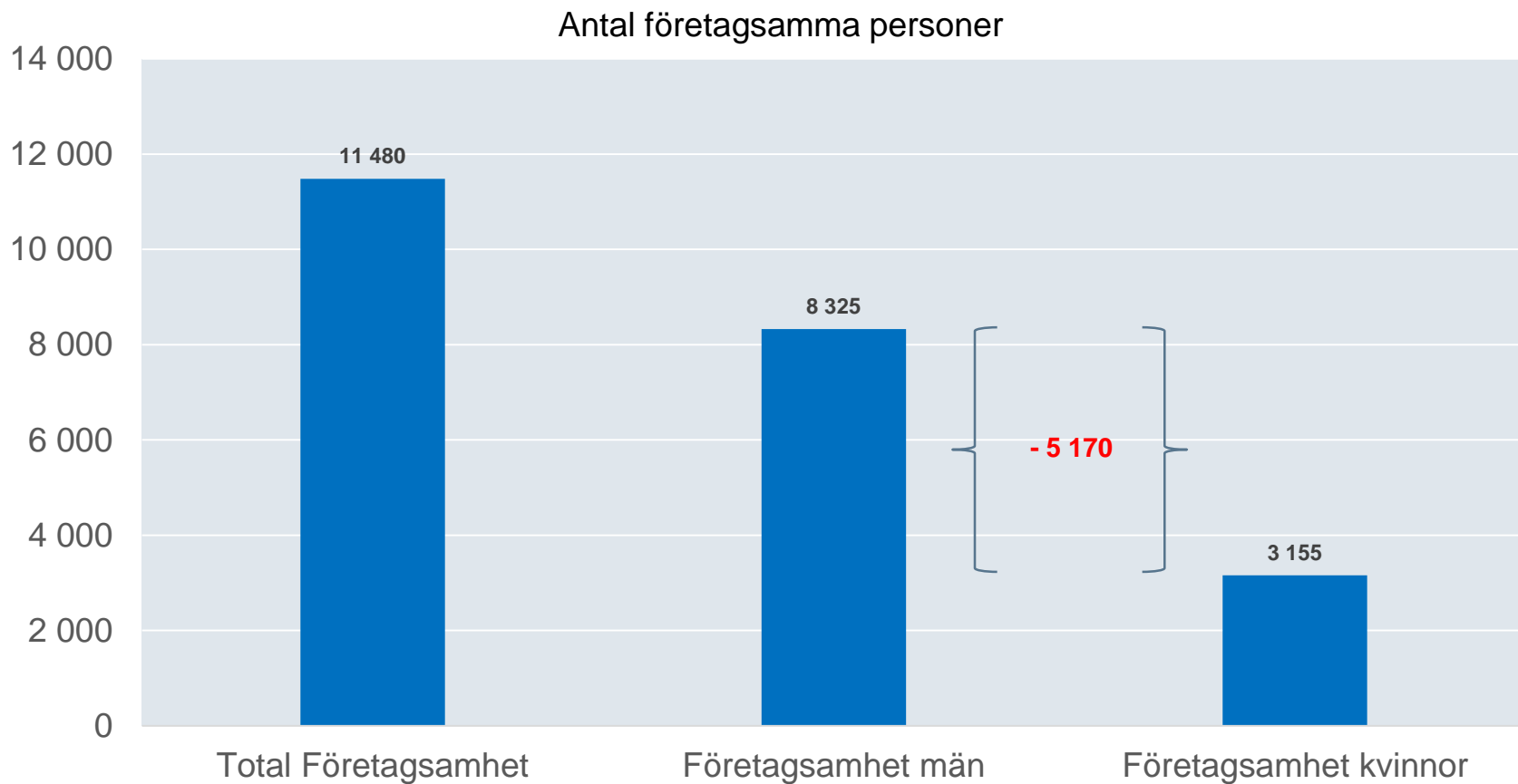


SVENSKT NÄRINGSLIV

Fokus: Kvinnors företagsamhet

RUT- och välfärdssektorn

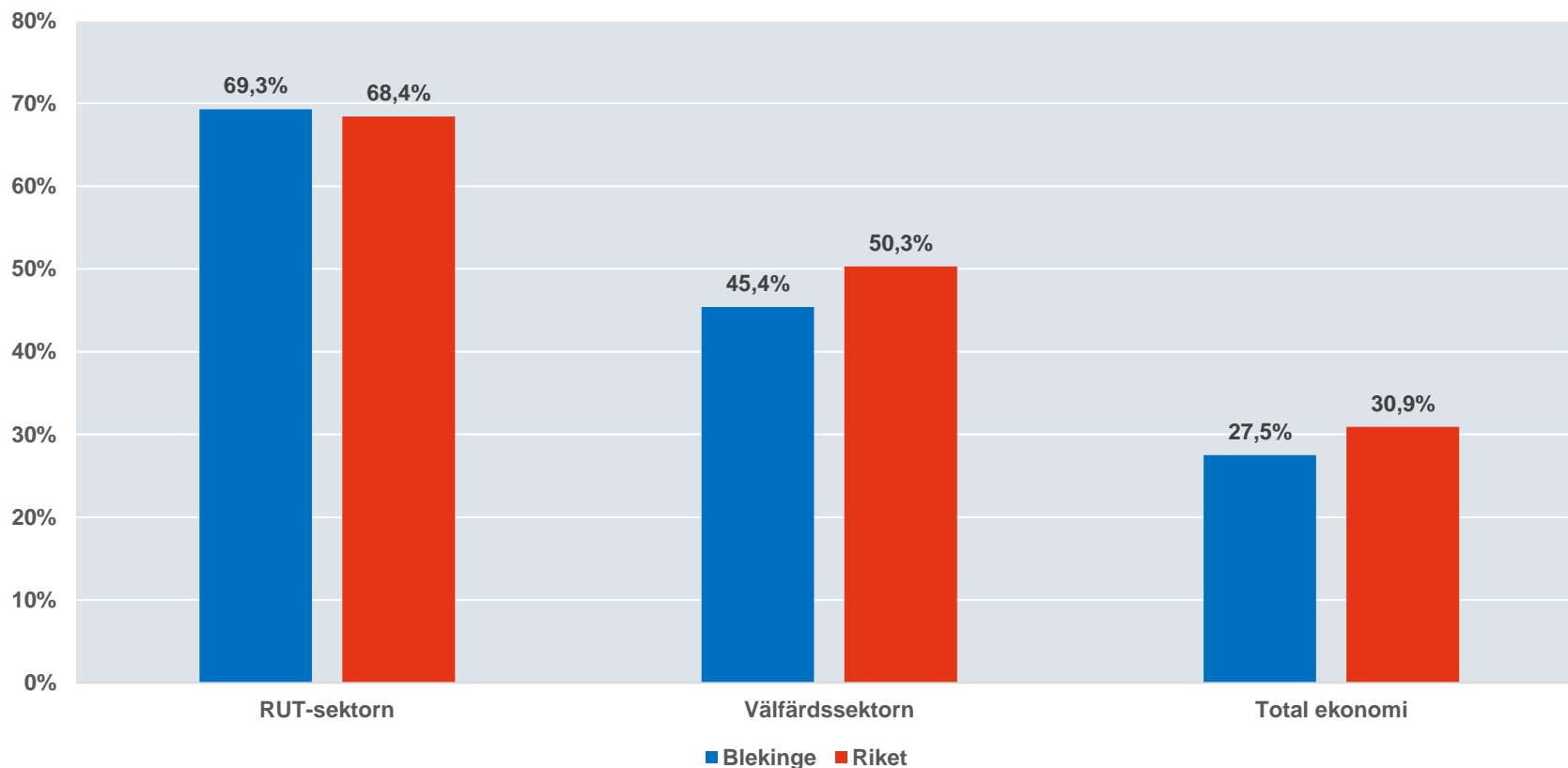
Det finns drygt 5 000 fler företagsamma män än kvinnor i Blekinge



Blekinge län

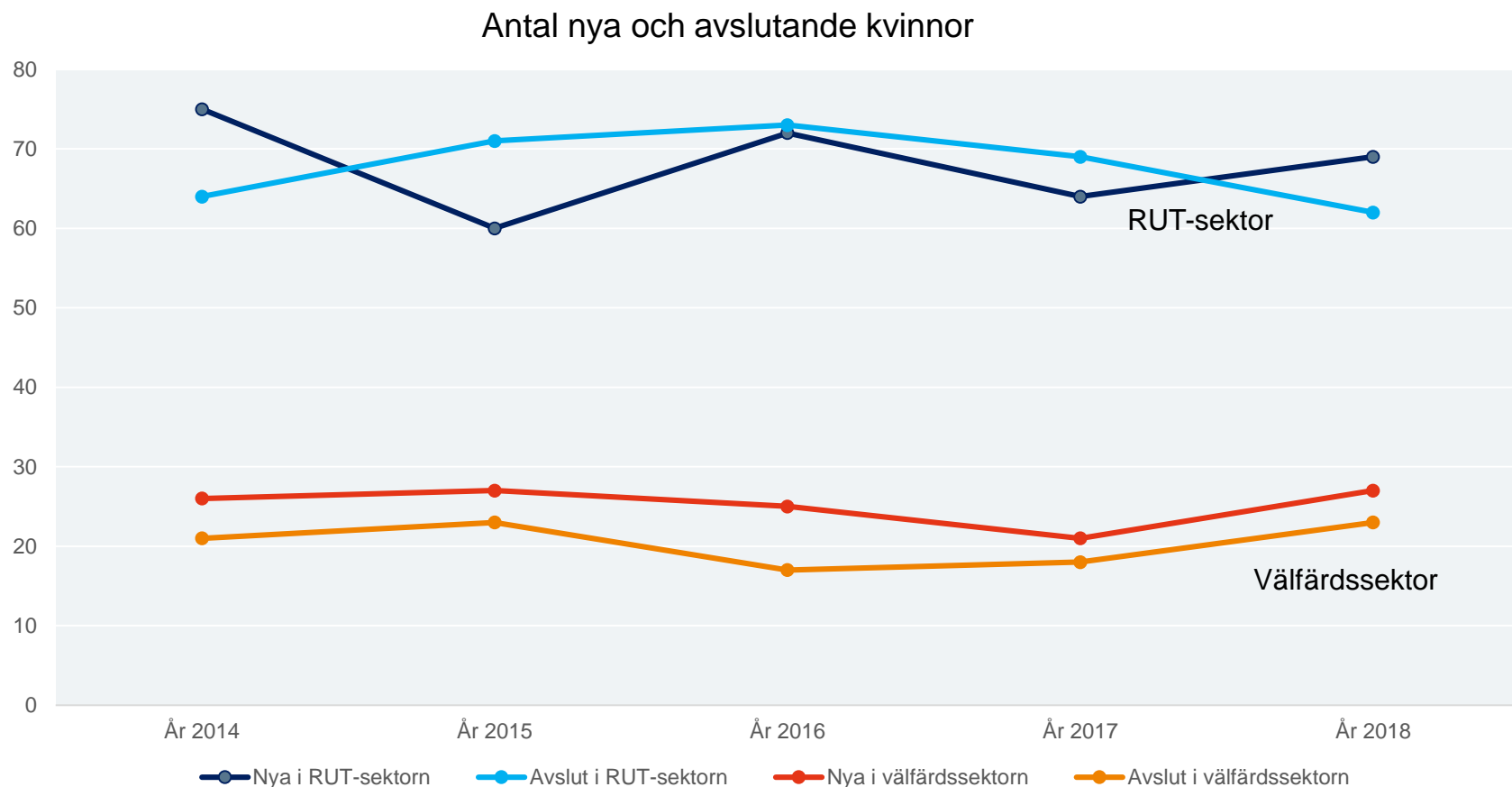
Här dominerar kvinnorna

Kvinnornas andel av företagsamheten



Blekinge län

Men tillväxten är svag



Blekinge län