



Vad är företagsklimat?



Om rankingen av företagsklimatet 2016

- Ranking sedan 2001
- Årets ranking baseras på 31 300 enkätsvar från företagare
- Svarefrekvens 48 %

o Hela rankinglistan med detaljer och statistik finns på www.foretagsklimat.se

FÖRETAGSKLIMAT



Kontakt | Logga in

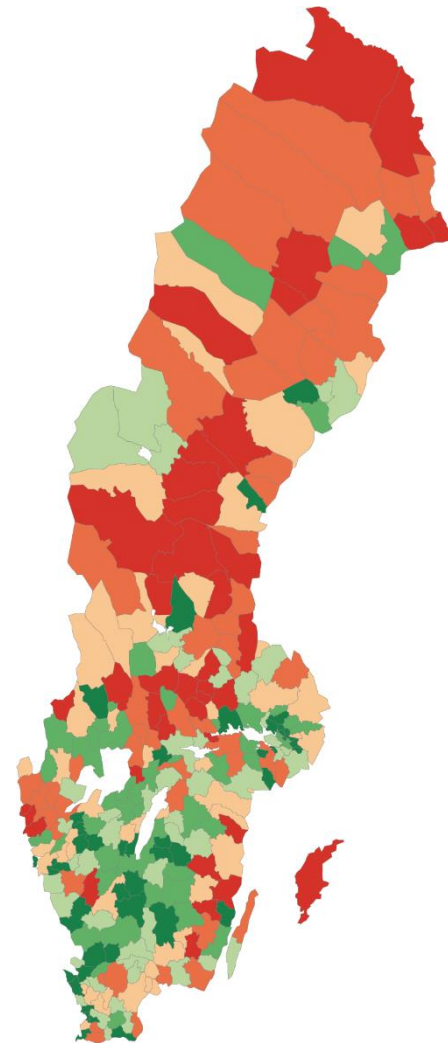
HEM

ENKÄTSVAR

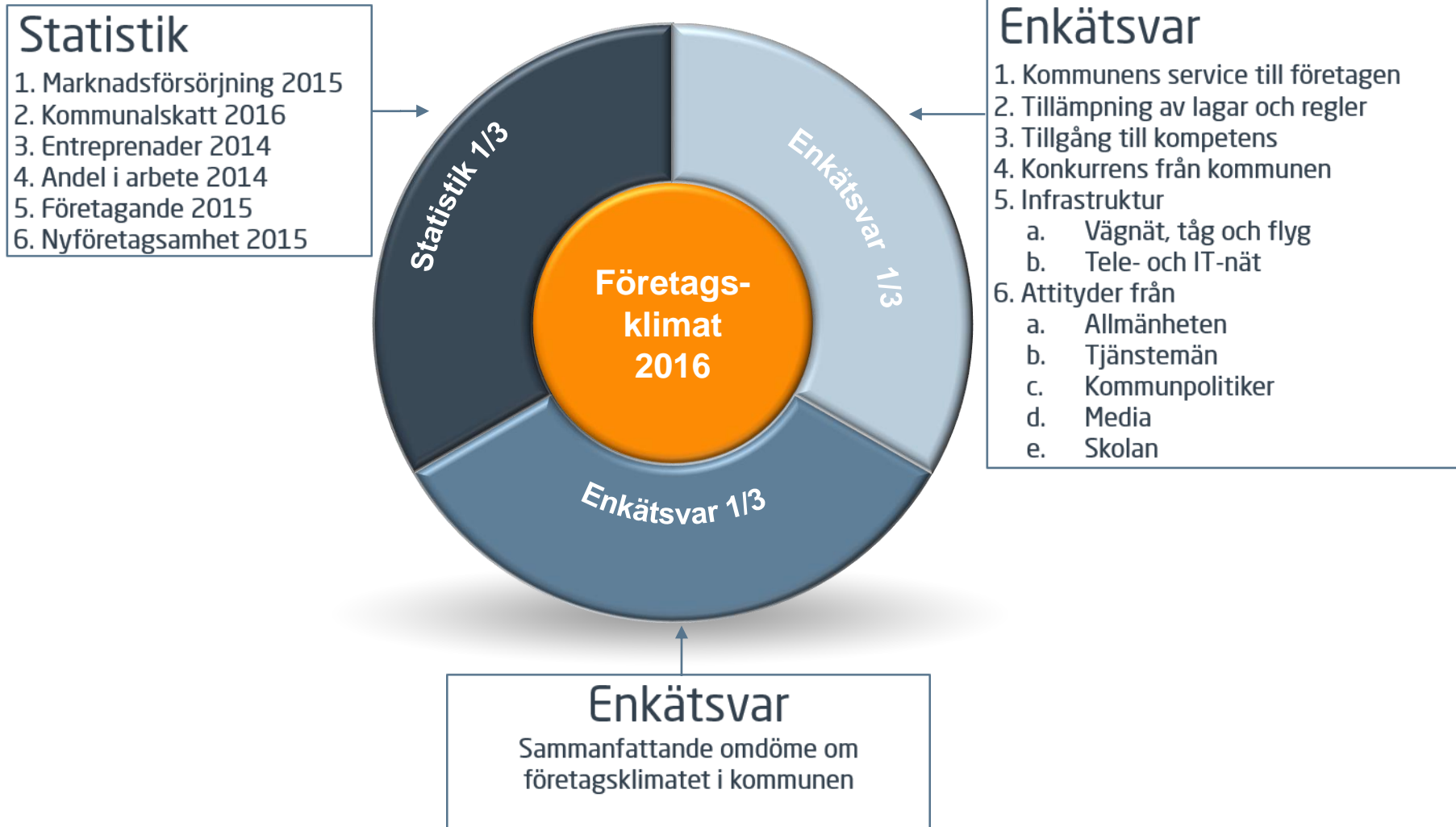
STATISTIK

RANKING

KOMMUNINSATSER



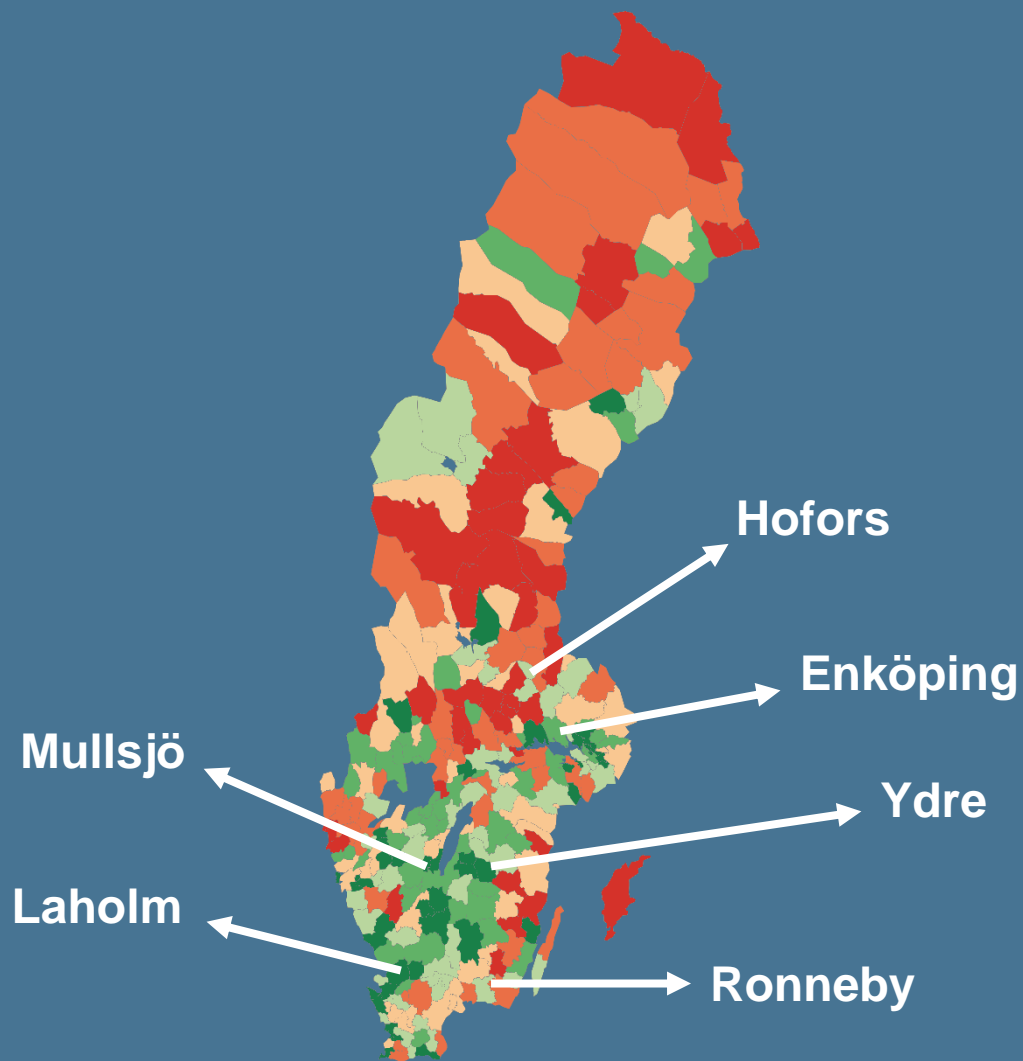
Rankingens olika delar



Topp tio

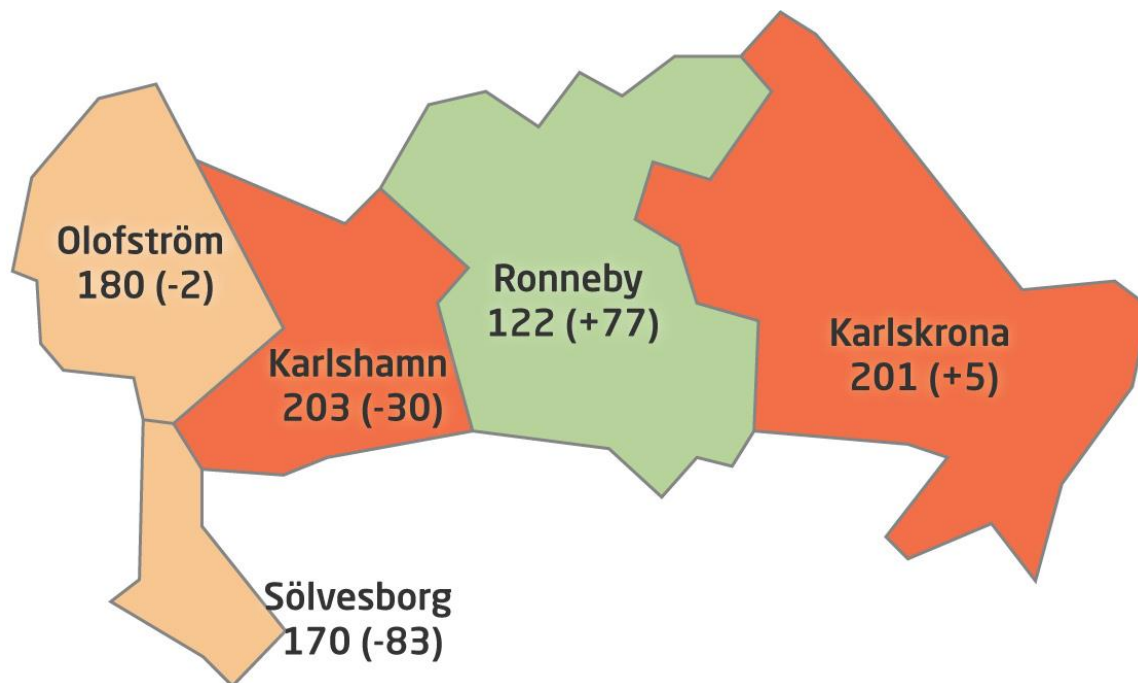
Kommun	Rankingplacering 2016	Förändring från 2015
Solna	1	0
Sollentuna	2	0
Nacka	3	↑ 7
Vellinge	4	↓ 1
Höganäs	5	↑ 2
Upplands Väsby	6	↑ 3
Kävlinge	7	↑ 1
Vårgårda	8	↑ 3
Trosa	9	↓ 4
Danderyd	10	↓ 6

Nya länsettor



Blekinge län

Ranking 2016



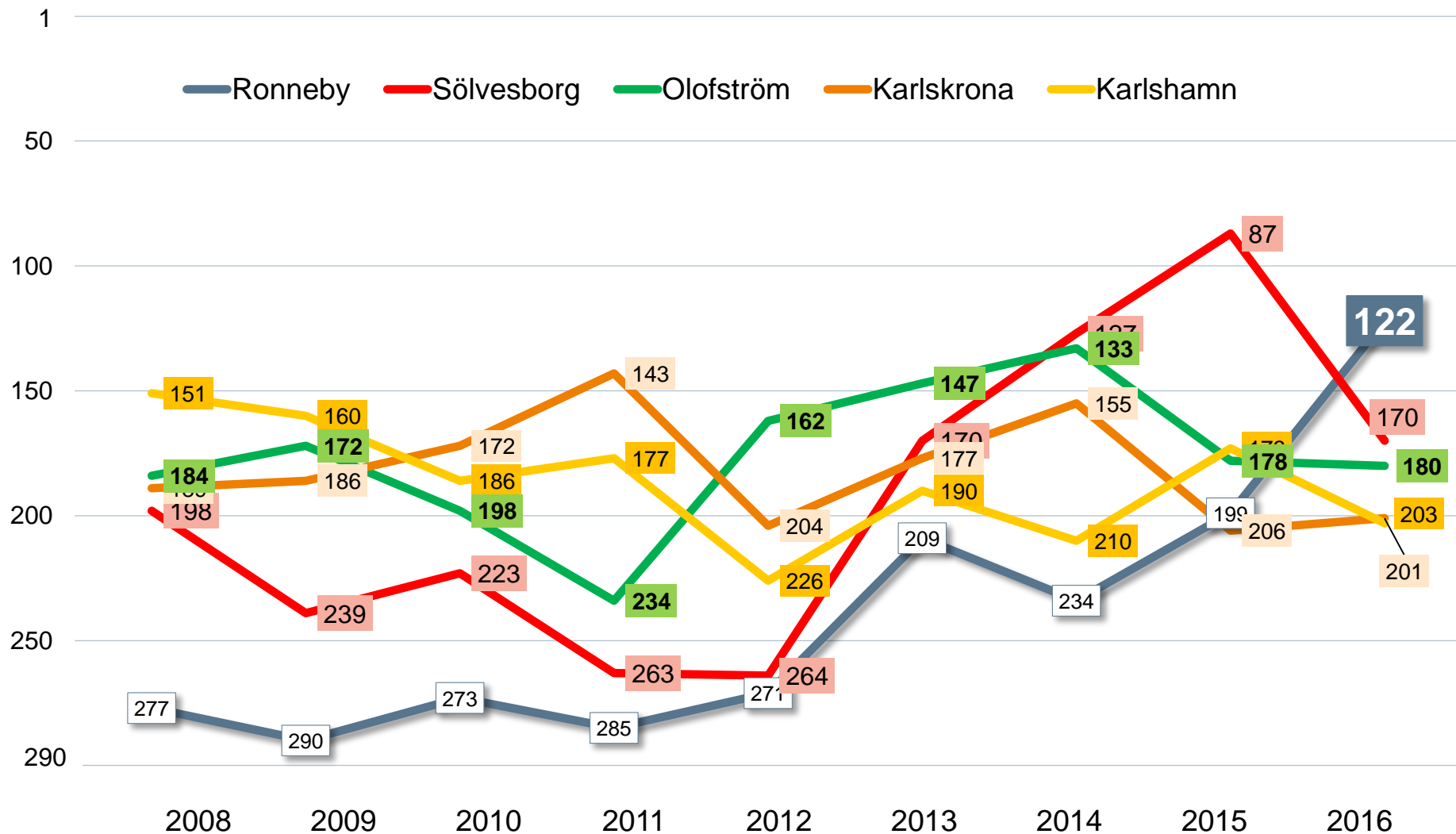
(+) Klättrar

(-) Sjuncker

Alla kommuner i Blekinge län

Kommun	Ranking 2016	Förändring från 2015	
Ronneby	122	↑	77
Sölvesborg	170	↓	83
Olofström	180	↓	2
Karlskrona	201	↑	5
Karlshamn	203	↓	30

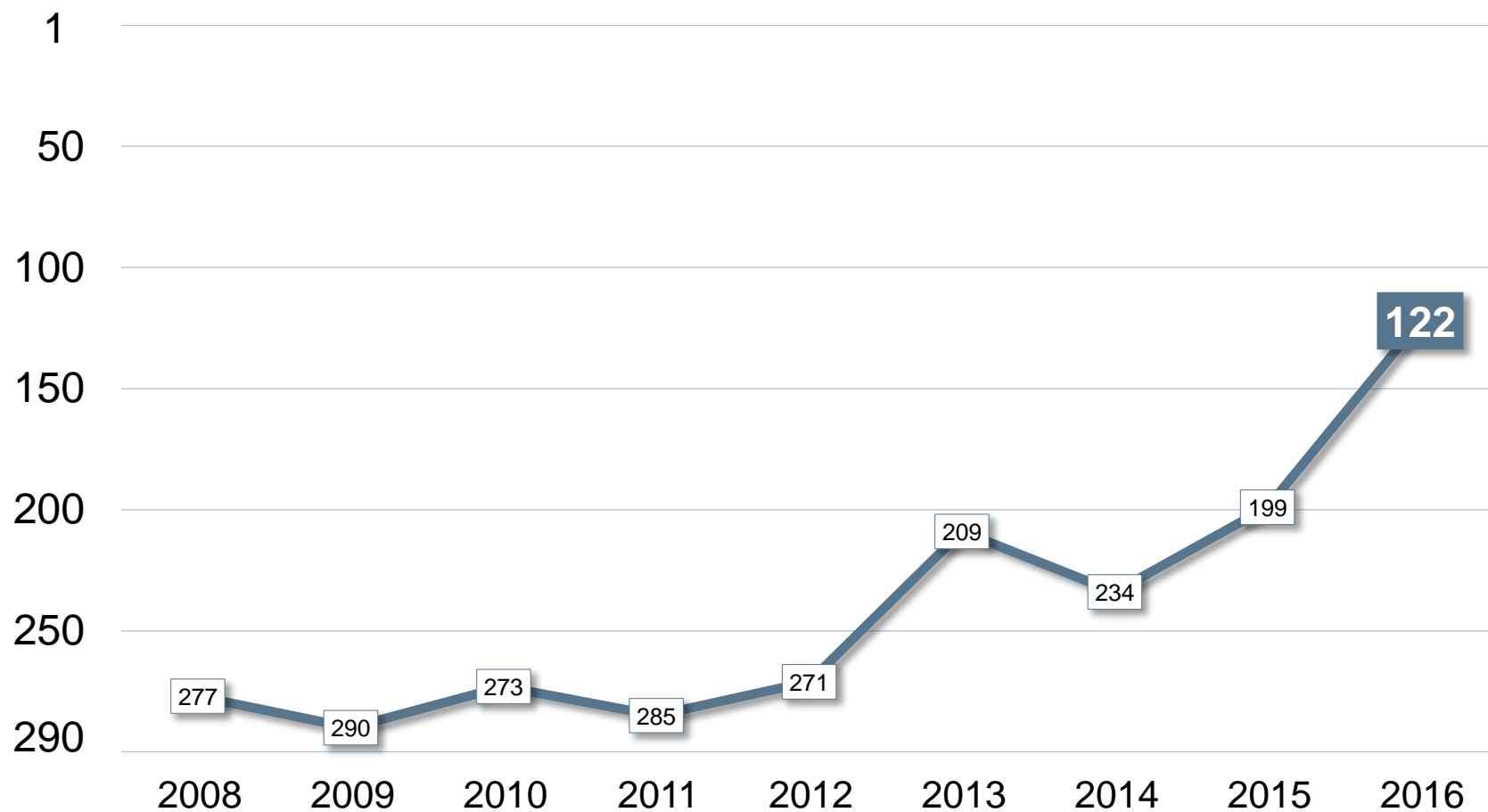
Rankingutveckling Blekinge



Klättrare och dykare

Kommun	Förändring sedan 2015	Kommun	Förändring sedan 2015
Vännäs	↑ 107	Vimmerby	↓ 128
Heby	↑ 103	Gislaved	↓ 95
Skurup	↑ 82	Sölvesborg	↓ 83
Alvesta	↑ 82	Härnösand	↓ 83
Nordmaling	↑ 79	Köping	↓ 73
Ronneby	↑ 77	Kristinehamn	↓ 72
Ystad	↑ 75	Knivsta	↓ 65
Sorsele	↑ 73	Örnsköldsvik	↓ 65
Degerfors	↑ 72	Kungsör	↓ 64
Hofors	↑ 71	Linköping och Lund	↓ 62

Rankingutveckling Ronneby



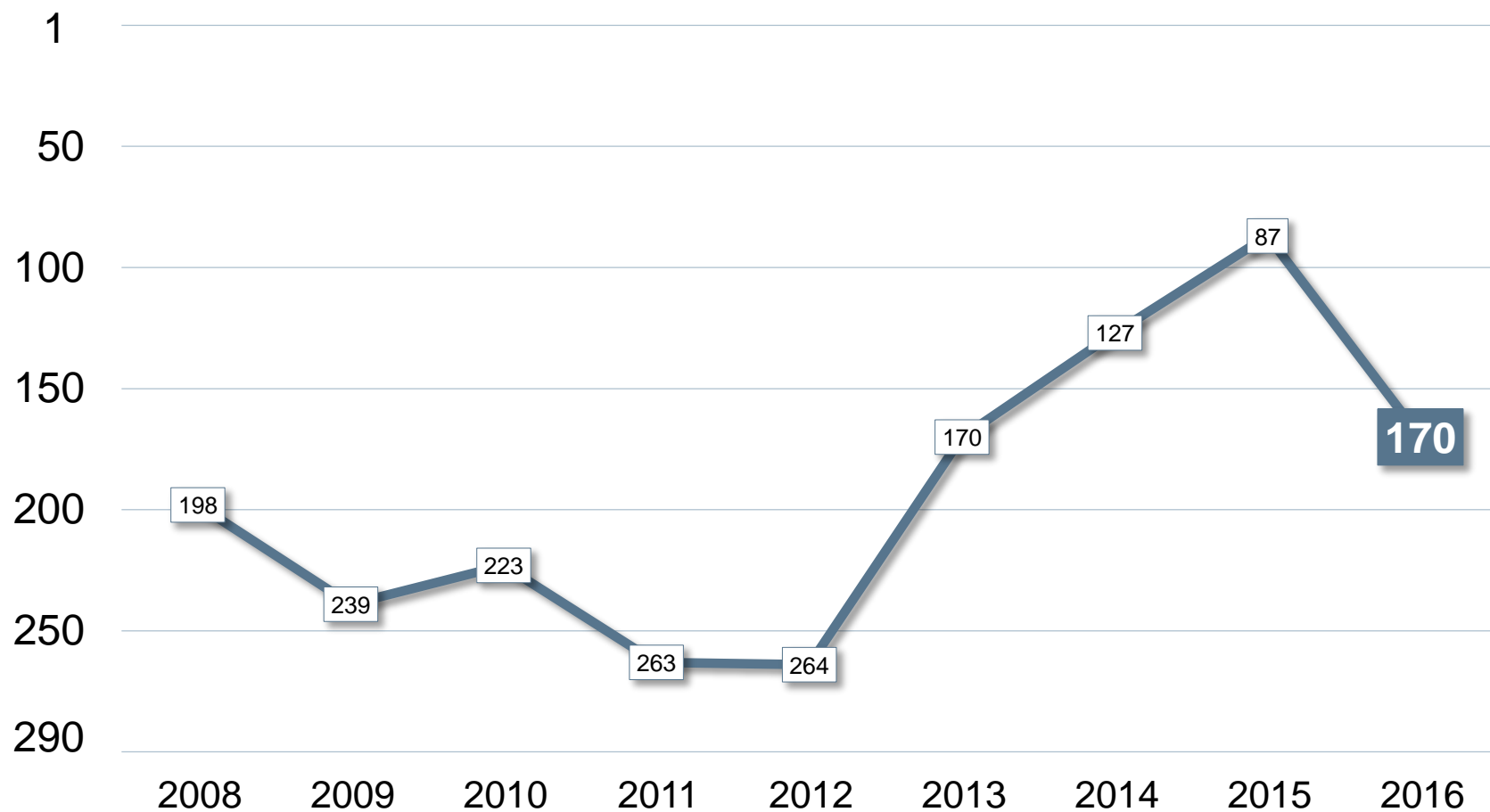
Alla enkätfrågor Ronneby

Enkätfråga	2008	2009	2010	2011	2012	2013	2014	2015	2016	Förändring
Sammanfattande omdöme	280	289	284	283	256	175	213	202	94	↑ 108
Vägnät, tåg- och flygförbindelser	159	142	85	105	86	72	89	34	33	↑ 1
Tillämpning av lagar och regler	232	249	237	244	238	173	152	89	34	↑ 55
Medarbetare med relevant kompetens	140	134	71	169	211	95	104	75	41	↑ 34
Service till företag	221	264	243	263	239	136	184	147	49	↑ 98
Kommunpolitikerns attityder	279	288	290	289	221	170	237	140	72	↑ 68
Tjänstemännens attityder	263	275	252	269	239	184	225	198	90	↑ 108
Tele- och IT-nät	202	192	63	181	135	162	102	75	109	↓ 34
Skolans attityder	201	283	227	243	272	277	203	146	120	↑ 26
Konkurrens från kommunens verksamheter	268	279	278	278	259	175	192	136	134	↑ 2
Allmänhetens attityder	272	281	288	275	285	282	268	232	197	↑ 35
Medias attityder	232	287	287	271	289	284	277	286	210	↑ 76

Alla statistikfaktorer Ronneby

Faktor	2008	2009	2010	2011	2012	2013	2014	2015	2016	Förändring
Entreprenader	252	254	233	227	174	143	164	166	176	↓ 10
Kommunalskatt	138	206	198	194	260	240	224	217	199	↑ 18
Nyföretagsamhet	260	225	184	253	141	279	215	205	215	↓ 10
Andel i arbete	198	198	223	222	243	233	242	240	252	↓ 12
Marknadsförsörjning	225	237	239	242	247	248	255	251	258	↓ 7
Företagande	248	252	247	248	250	257	258	265	267	↓ 2

Rankingutveckling i Sölvesborg



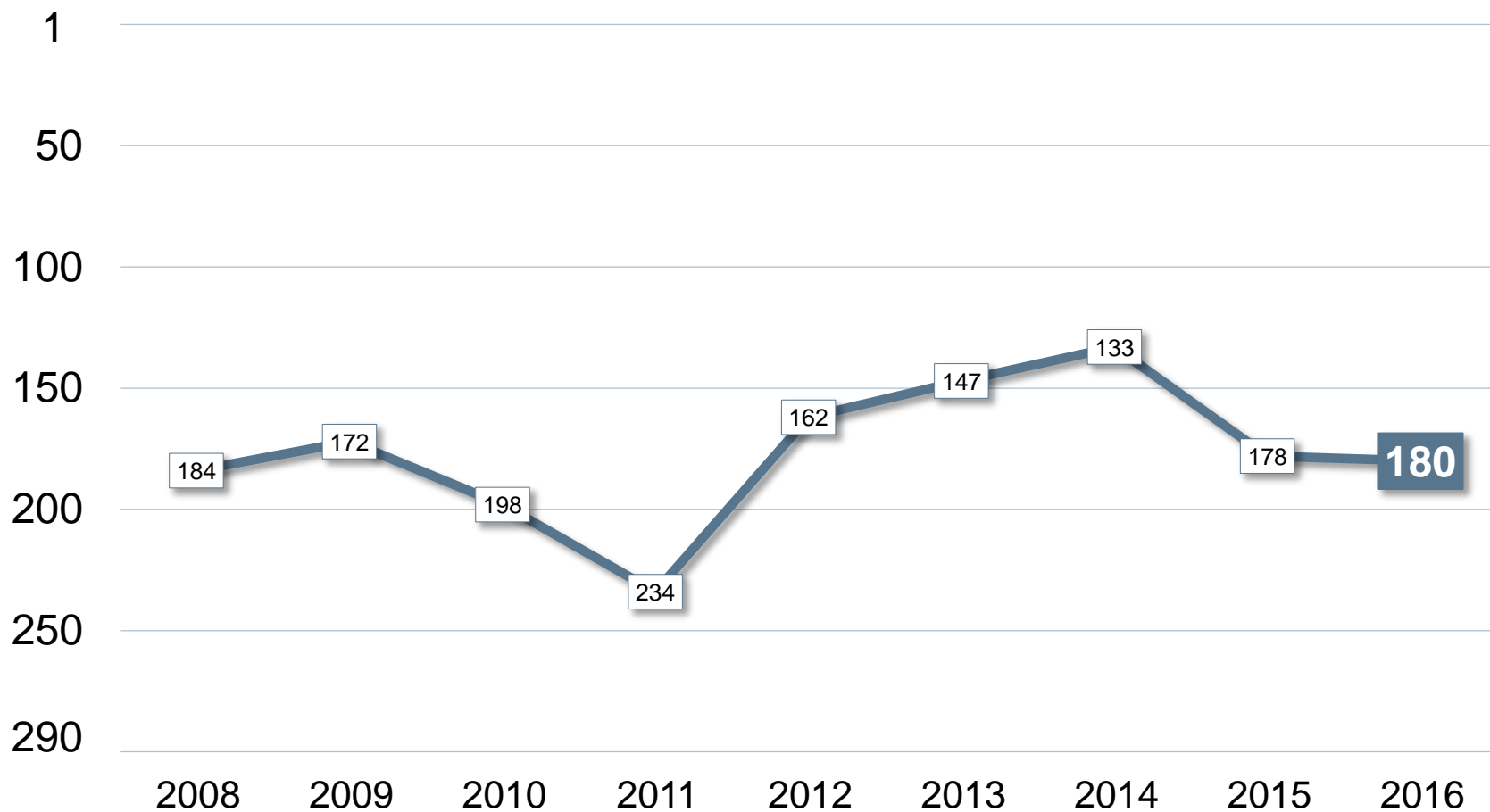
Alla enkätfrågor Sölvesborg

Enkätfråga	2008	2009	2010	2011	2012	2013	2014	2015	2016	Förändring
Sammanfattande omdöme	188	219	228	260	234	158	106	55	154	↓ -99
Vägnät, tåg- och flygförbindelser	165	156	145	160	134	108	92	63	78	↓ 15
Tjänstemännens attityder	161	217	203	260	235	154	137	25	83	↓ 58
Medarbetare med relevant kompetens	207	255	199	241	229	176	98	103	92	↑ 11
Skolans attityder	162	273	237	242	271	168	241	113	92	↑ 21
Kommunpolitikerns attityder	194	255	227	250	259	219	159	41	111	↓ 70
Tillämpning av lagar och regler	131	207	183	214	192	100	60	38	144	↓ 106
Service till företag	190	194	190	246	202	129	77	37	147	↓ 110
Allmänhetens attityder	210	255	246	238	269	215	165	120	157	↓ 37
Konkurrens från kommunens verksamheter	94	228	161	213	232	161	108	121	160	↓ 39
Medias attityder	231	223	223	272	282	242	276	116	188	↓ 72
Tele- och IT-nät	241	245	269	271	231	199	272	195	213	↓ 18

Alla statistikfaktorer Sölvesborg

Faktor	2008	2009	2010	2011	2012	2013	2014	2015	2016	Förändring
Företagande	64	69	80	71	94	91	87	84	101	↓ 17
Marknadsförsörjning	166	174	188	181	170	179	182	181	182	↓ 1
Kommunalskatt	217	194	187	183	256	236	219	210	191	↑ 19
Andel i arbete	177	200	196	223	217	206	209	195	196	↓ 1
Nyföretagsamhet	208	192	195	177	259	55	166	185	205	↓ 20
Entreprenader	283	284	285	284	284	282	280	279	280	↓ 1

Rankingutveckling i Olofström



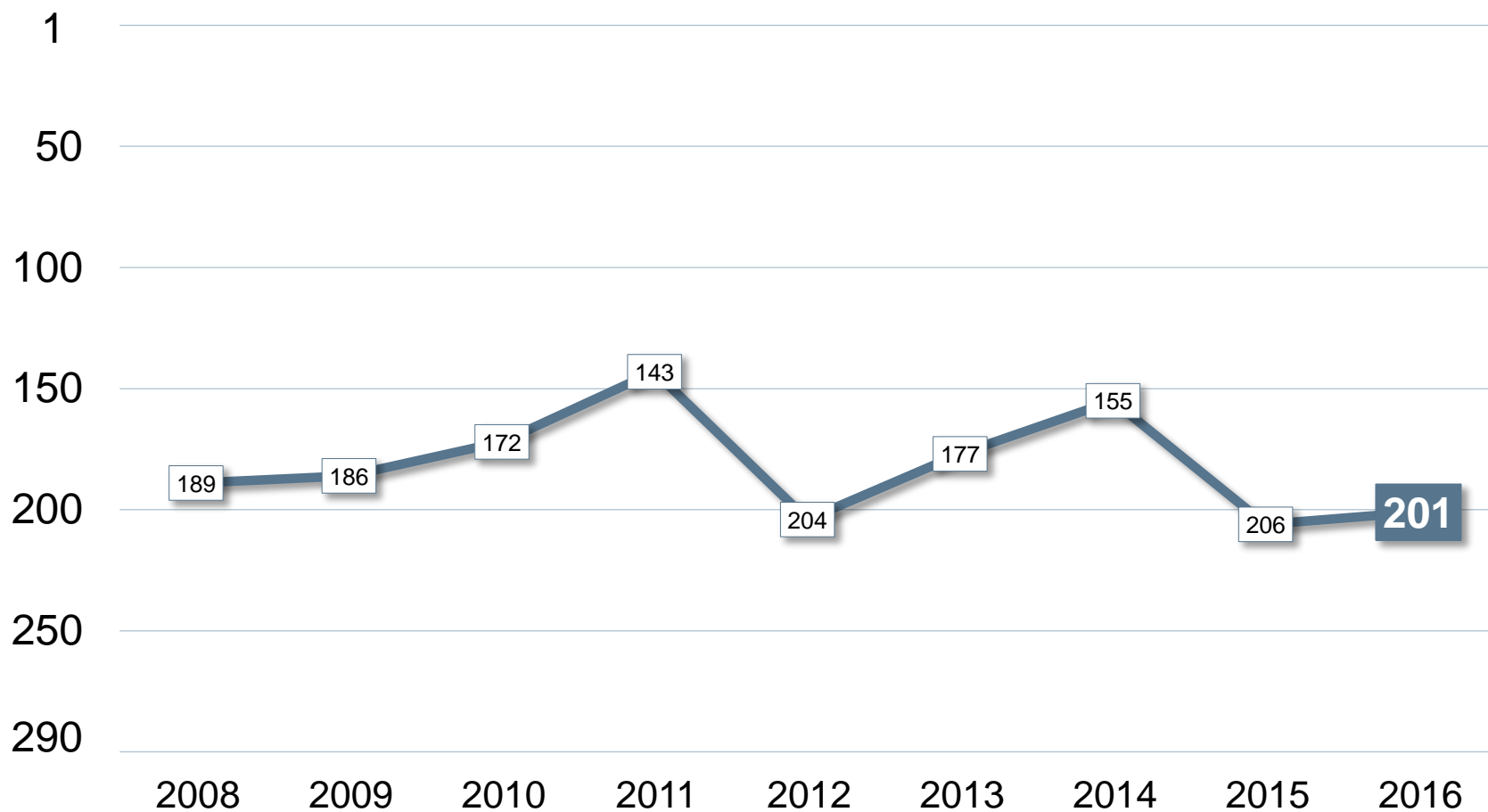
Alla enkätfrågor Olofström

Enkätfråga	2008	2009	2010	2011	2012	2013	2014	2015	2016	Förändring
Sammanfattande omdöme	177	150	191	204	130	129	107	134	130	↑ 4
Medarbetare med relevant kompetens	26	20	13	95	38	13	50	81	25	↑ 56
Service till företag	138	144	178	219	88	160	64	141	90	↑ 51
Tele- och IT-nät	109	31	87	112	108	75	121	87	118	↓ 31
Tjänstemännens attityder	167	136	137	208	111	121	52	98	122	↓ 24
Kommunpolitikerns attityder	177	169	179	196	80	113	93	153	138	↑ 15
Skolans attityder	168	59	137	123	118	144	57	143	154	↓ 11
Tillämpning av lagar och regler	117	124	179	159	108	55	122	66	182	↓ 116
Allmänhetens attityder	187	210	184	186	164	182	184	175	188	↓ 13
Vägnät, tåg- och flygförbindelser	273	235	251	248	216	215	193	230	198	↑ 32
Medias attityder	141	114	198	200	96	127	39	58	219	↓ 161
Konkurrens från kommunens verksamheter	156	235	107	201	146	52	124	229	236	↓ 7

Alla statistikfaktorer Olofström

Faktor	2008	2009	2010	2011	2012	2013	2014	2015	2016	Förändring
Marknadsförsörjning	85	111	172	171	140	132	126	114	99	↑ 15
Kommunalskatt	204	185	178	174	237	215	201	190	169	↑ 21
Andel i arbete	232	229	259	275	269	246	256	242	246	↓ 4
Företagande	258	260	267	262	263	265	263	272	273	↓ 1
Entreprenader	190	231	248	247	211	243	265	271	282	↓ 11
Nyföretagsamhet	256	289	247	261	270	277	210	285	285	0

Rankingutveckling i Karlskrona



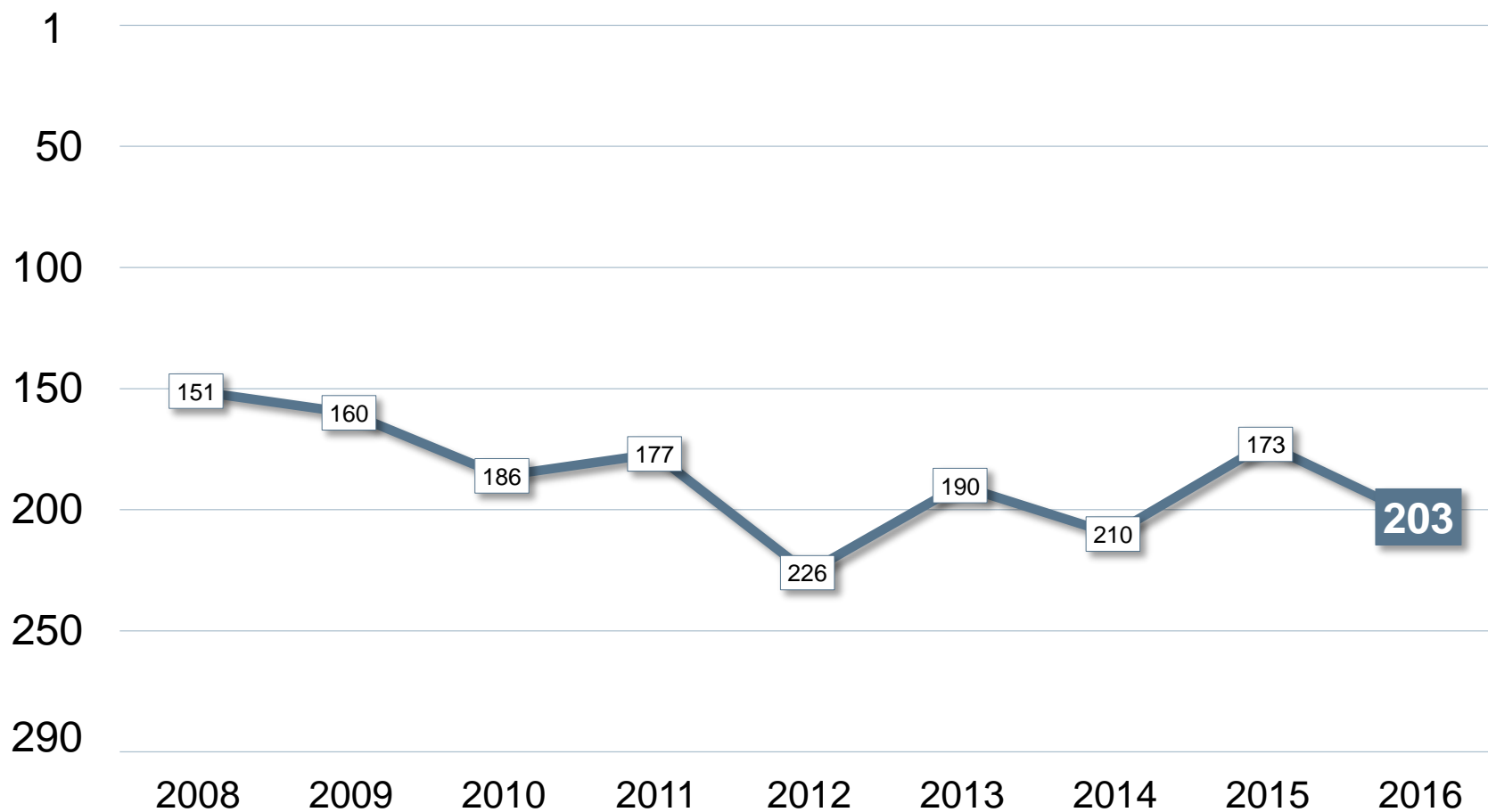
Alla enkätfrågor Karlskrona

Enkätfråga	2008	2009	2010	2011	2012	2013	2014	2015	2016	Förändring
Sammanfattande omdöme	174	174	158	114	175	163	142	185	199	↓ -14
Medarbetare med relevant kompetens	99	103	80	101	63	70	36	122	97	↑ 25
Service till företag	133	142	118	65	131	137	133	142	128	↑ 14
Tillämpning av lagar och regler	176	174	170	122	188	166	131	149	157	↓ 8
Tjänstemännens attityder	166	160	133	117	166	140	172	202	162	↑ 40
Konkurrens från kommunens verksamheter	277	238	230	241	263	186	183	250	167	↑ 83
Skolans attityder	144	183	205	201	169	142	228	180	173	↑ 7
Tele- och IT-nät	136	167	163	170	139	105	110	124	174	↓ 50
Kommunpolitikerns attityder	115	144	141	104	160	127	151	185	181	↑ 4
Vägnät, tåg- och flygförbindelser	272	250	236	226	215	203	191	201	231	↓ 30
Medias attityder	189	233	244	182	242	228	211	242	258	↓ 16
Allmänhetens attityder	211	199	222	207	207	183	199	206	262	↓ 56

Alla statistikfaktorer Karlskrona

Faktor	2008	2009	2010	2011	2012	2013	2014	2015	2016	Förändring
Entreprenader	112	109	101	91	235	107	102	97	98	↓ 1
Andel i arbete	121	143	164	149	173	175	165	157	144	↑ 13
Kommunalskatt	125	103	97	99	180	153	134	186	166	↑ 20
Nyföretagsamhet	222	176	158	204	185	190	171	225	220	↑ 5
Företagande	251	258	256	247	247	253	243	249	233	↑ 16
Marknadsförsörjning	254	262	259	265	268	267	273	272	270	↑ 2

Rankingutveckling i Karlshamn



Alla enkätfrågor Karlshamn

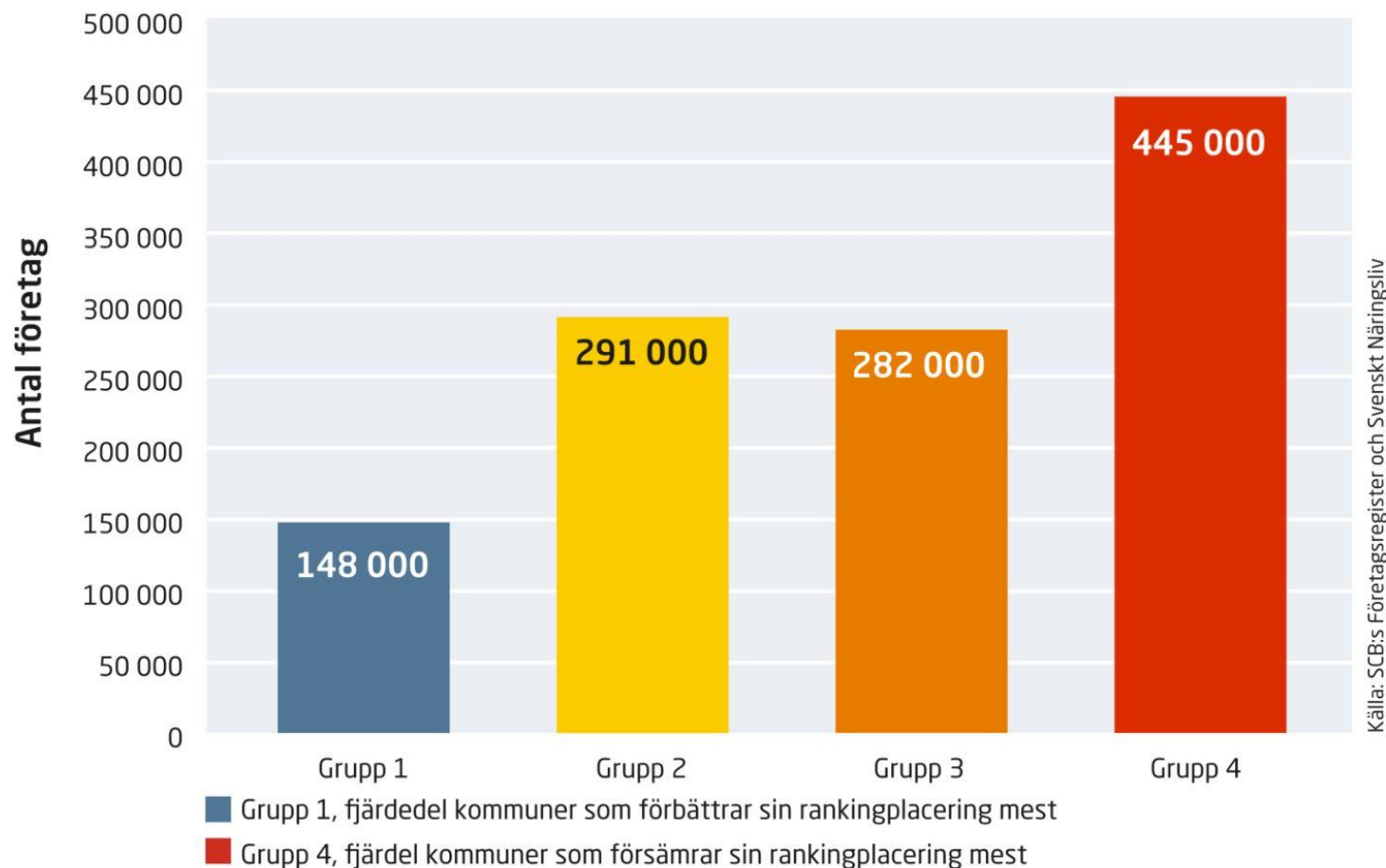
Enkätfråga	2008	2009	2010	2011	2012	2013	2014	2015	2016	Förändring
Sammanfattande omdöme	117	139	153	138	210	155	174	155	184	↓ -29
Medarbetare med relevant kompetens	98	120	128	153	150	56	148	104	74	↑ 30
Skolans attityder	249	243	201	237	257	256	267	91	106	↓ 15
Service till företag	78	73	141	117	142	113	156	85	142	↓ 57
Tjänstemännens attityder	138	106	184	140	186	129	186	58	152	↓ 94
Tillämpning av lagar och regler	74	55	153	112	98	112	154	105	153	↓ 48
Vägnät, tåg- och flygförbindelser	204	180	182	158	146	149	173	144	173	↓ 29
Tele- och IT-nät	131	158	149	173	191	131	188	115	175	↓ 60
Medias attityder	283	238	221	222	255	275	279	235	226	↑ 9
Kommunpolitikerns attityder	174	155	192	176	202	180	246	159	232	↓ 73
Konkurrens från kommunens verksamheter	153	202	232	205	228	246	229	227	248	↓ 21
Allmänhetens attityder	246	249	218	246	261	235	277	185	249	↓ 64

Alla statistikfaktorer Karlshamn

Faktor	2008	2009	2010	2011	2012	2013	2014	2015	2016	Förändring
Företagande	174	180	171	189	183	191	197	179	165	↑ 14
Kommunalskatt	211	190	182	178	242	224	210	200	180	↑ 20
Nyföretagsamhet	249	220	261	255	231	195	100	132	196	↓ 64
Andel i arbete	172	185	192	175	190	203	208	211	198	↑ 13
Marknadsförsörjning	196	203	209	213	227	228	235	234	231	↑ 3
Entreprenader	240	241	236	246	247	241	254	249	241	↑ 8

Försämrat företagsklimat för många företag

Förändring i rankingplacering och antal företag i kommunerna



Förändring i rankingplacering 2016 jämfört med 2015



Vad är företagsklimat?

