



Lokalt
företagsklimat



Företagsklimatet i Blekinge 2026

Politiskt engagemang - En grundförutsättning!

Förutsättningar för ett framgångsrikt näringslivsarbete

- ✓ **Kultur:** ge förutsättningar för en kunddriven förbättringskultur.
- ✓ **Struktur:** skapa strukturella förutsättningar för ett arbetssätt över förvaltningsgränser som utgår från värdeskapande för dem man finns till för – invånare och företag.
- ✓ **Systematik:** följ upp, skapar insikter och förbättra verksamheten utifrån kommunens övergripande målbild.



Tydliga mål



Strategiska prioriteringar



Handlingskraftig organisation



Du behöver som politiker kunna förklara **”Varför”** det är viktigt med ett bra företagsklimat samt ge organisationen rätt förutsättningar att leverera på uppsatta mål.

Stefan Frid
Expert Lokalt företagsklimat, Svenskt Näringsliv

Reformområden



Myndighetsutövning



Upphandling



Kompetensförsörjning



Kriminalitet & trygghet





(O)sund konkurrens



Lokal infrastruktur



Energiförsörjning




Vad är **guld värt** för det lokala företagsklimatet?

*”Är man liten kan man inte vara
bäst på allt, men man kan vara
bäst på det som är gratis.”*

Mjällby AIF

 } 5 JAN - 31 MARS 2026
Enkätundersökning


 28 MAJ 2026

 } Enkät- och ranking-
resultatet släpps






 } Dialoger som pågår
under hela året



Enkät + statistik = ranking.

Varje år mäter Svenskt Näringsliv drygt 30 000 företags upplevelser av att driva företag i sina respektive kommuner. Svaren från enkäten ger en bild av hur företagsklimatet uppfattas av företagen. Dessa räknas samman med fem statistikfaktorer till en ranking som gör det möjligt att jämföra Sveriges 290 kommuner.

www.foretagsklimat.se



Om undersökningen i Blekinge

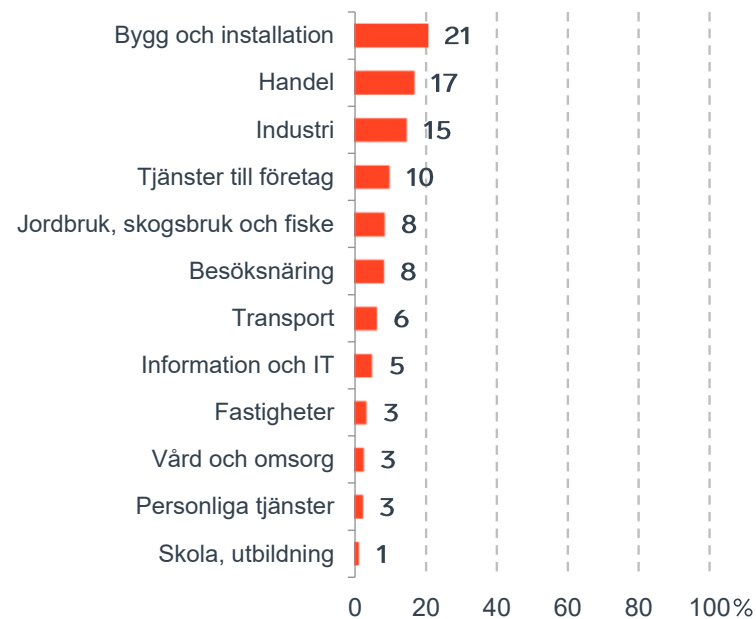


Antal enkäter: 1200
 Antal svarande företag: 519
 Svarsfrekvens: 45 %

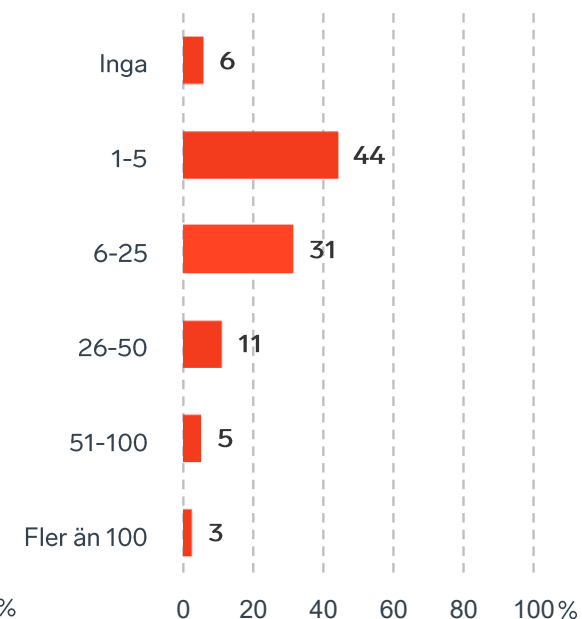


Andel medlemsföretag bland svarande: 61 %

Branschtillhörighet hos svarande företag



Antal anställda bland svarande företag

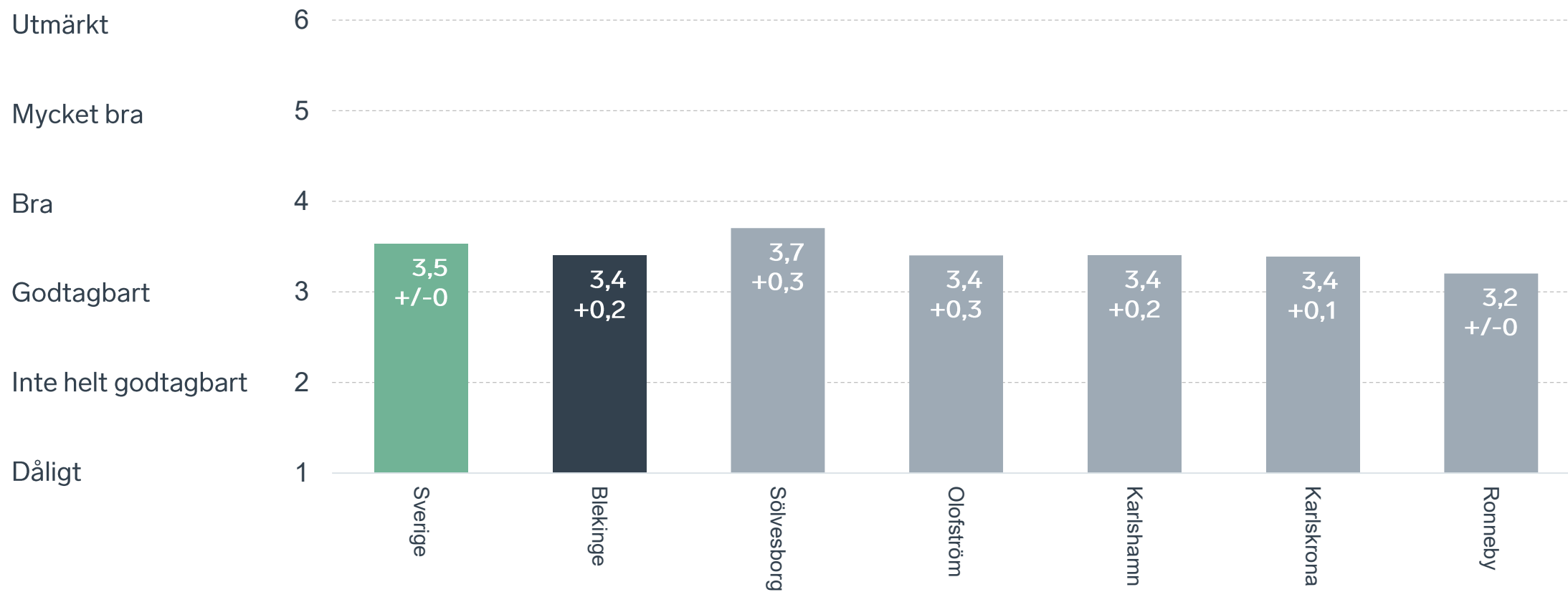


67 %

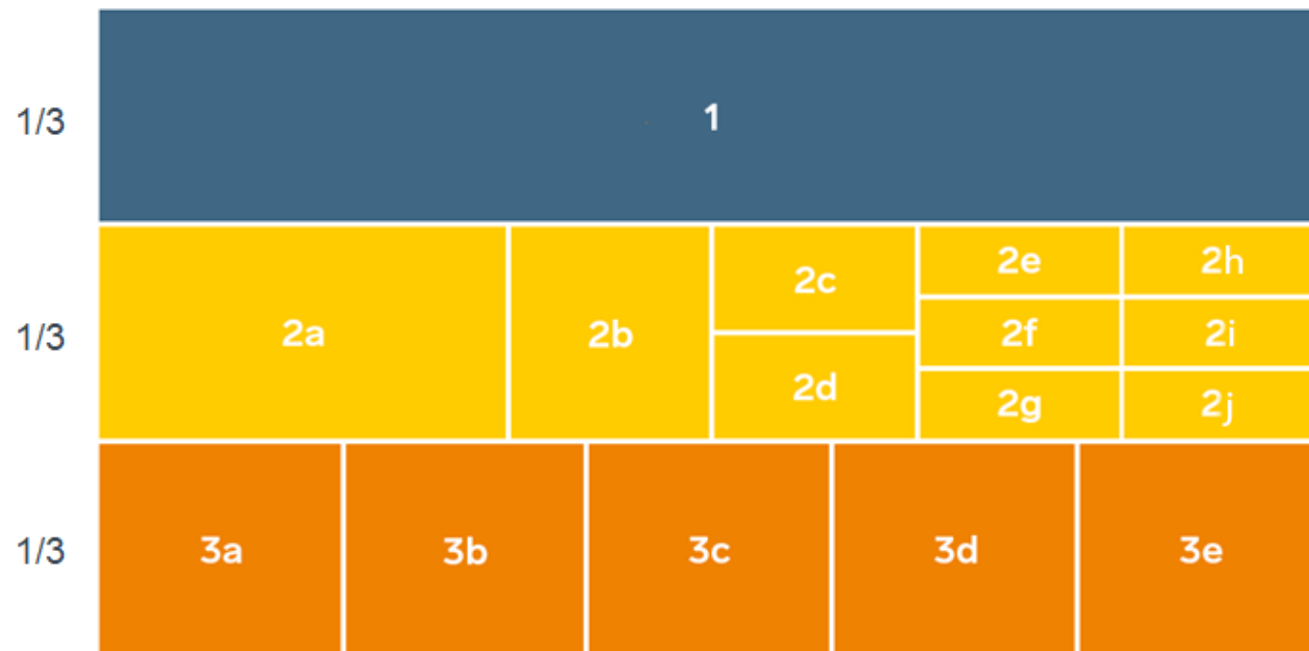
av företagen har haft **kontakt med kommunen** det senaste året.



Sammanfattande omdöme på företagsklimatet i kommunen Blekinge



Rankingens olika delar



Enkät svar

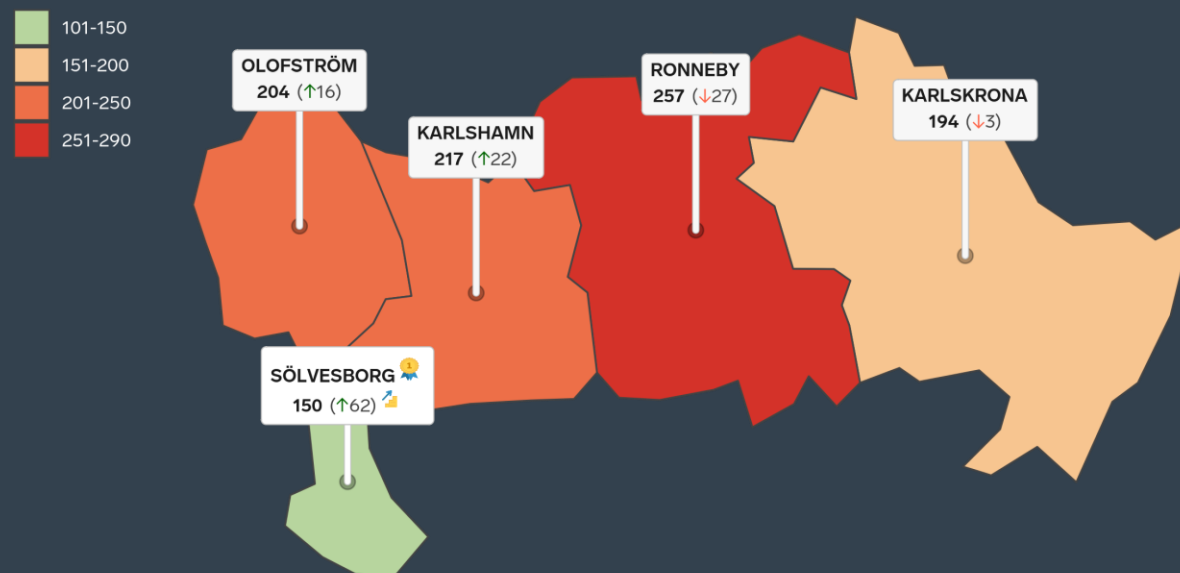
1. Sammanfattande omdöme (1/3)
- 2a. Kommunens service och bemötande (1/9)
- 2b. Tillgång till medarbetare med relevant kompetens (1/18)
- 2c. Kommunala politikernas attityder (1/36)
- 2d. Tjänstepersoners attityder (1/36)
- 2e. Kommunens upphandling (1/54)
- 2f. Konkurrens från kommunens verksamheter (1/54)
- 2g. Negativ påverkan av brottslighet/otrygghet (1/54)
- 2h. Lokala vägnätets framkomlighet och underhåll (1/54)
- 2i. Kommunens information till företagen (1/54)
- 2j. Dialog med kommunens beslutsfattare (1/54)

Statistikfaktorer (från SCB)

- 3a. Marknadsförsörjning 2025 (1/15)
- 3b. Kommunalskatt 2026 (1/15)
- 3c. Inköp från externa leverantörer 2024 (1/15)
- 3d. Jobb i kommunen 2024 (1/15)
- 3e. Andel företagare 2024 (1/15)

Alla kommuner i Blekinge

Kommun	Ranking 2026	Förändring från 2025
Sölvesborg	150	↗ 62
Karlskrona	194	↘ 3
Olofström	204	↗ 16
Karlshamn	217	↗ 22
Ronneby	257	↘ 27



- 🏆 **Bästa kommun: Sölvesborg**
- 📈 **Största förbättring: Sölvesborg**
- 📈 **Största förbättring på fem år: Karlshamn**

Om undersökningen i Karlshamns kommun

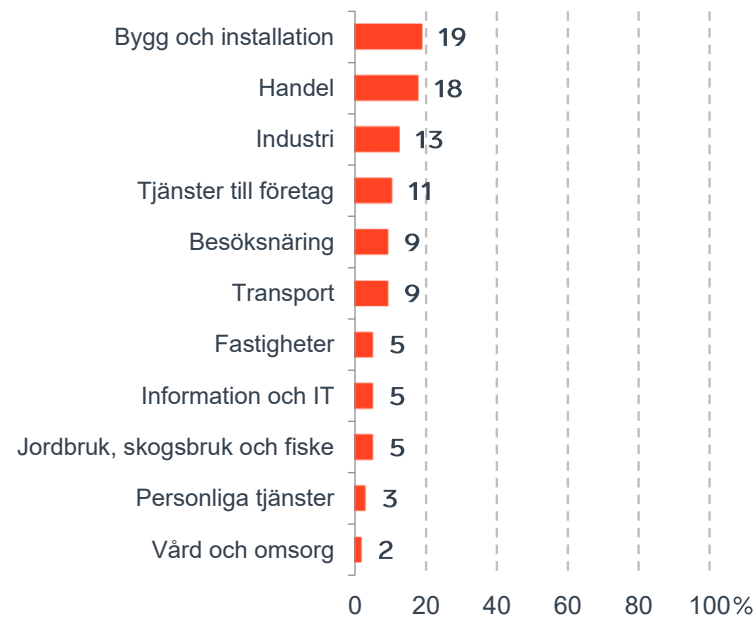


Antal enkäter: 200
 Antal svarande företag: 95
 Svarsfrekvens: 50 %

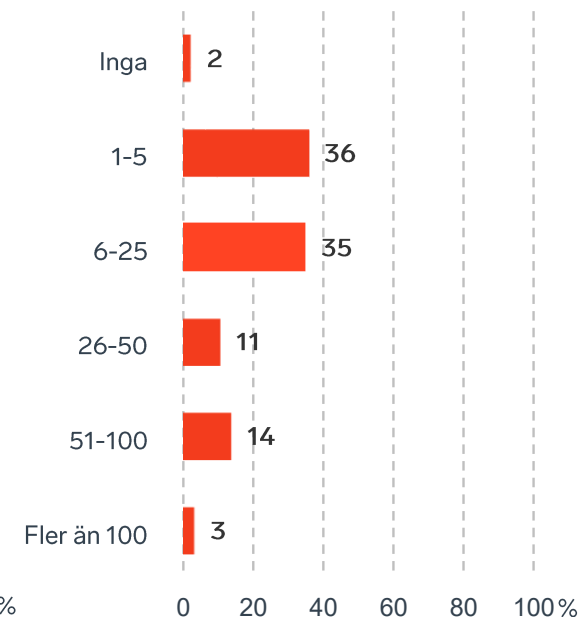


Andel medlemsföretag bland svarande: 86 %

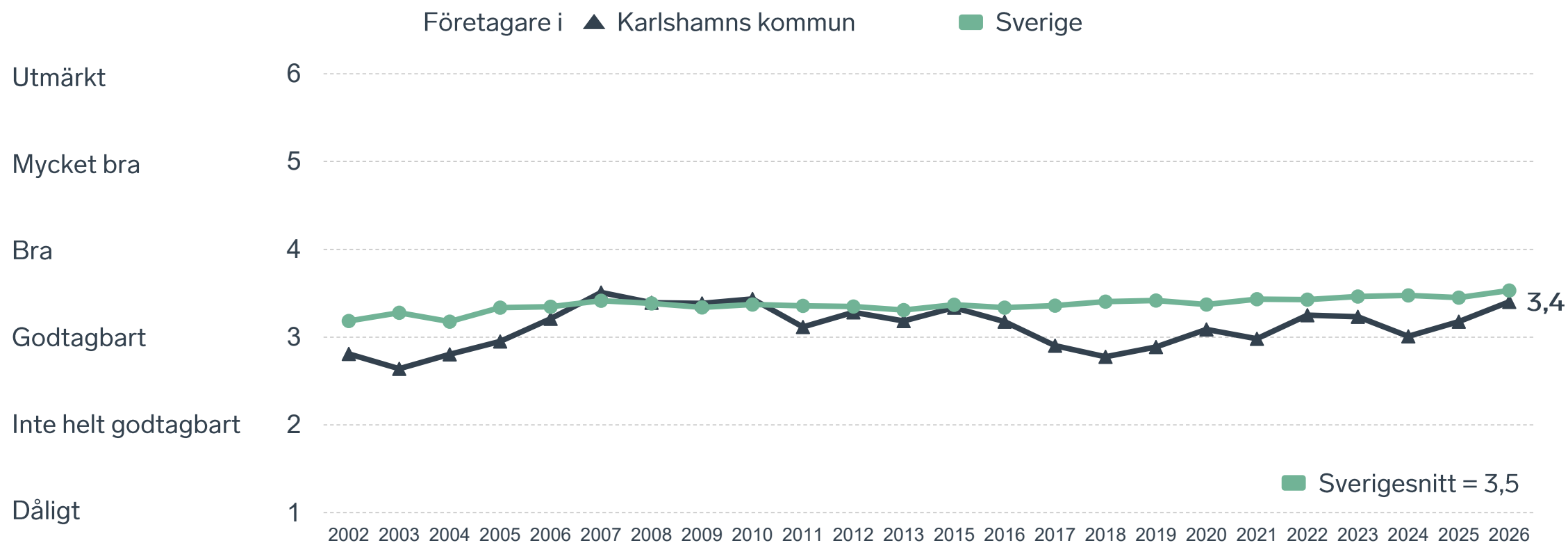
Branschtillhörighet hos svarande företag



Antal anställda bland svarande företag

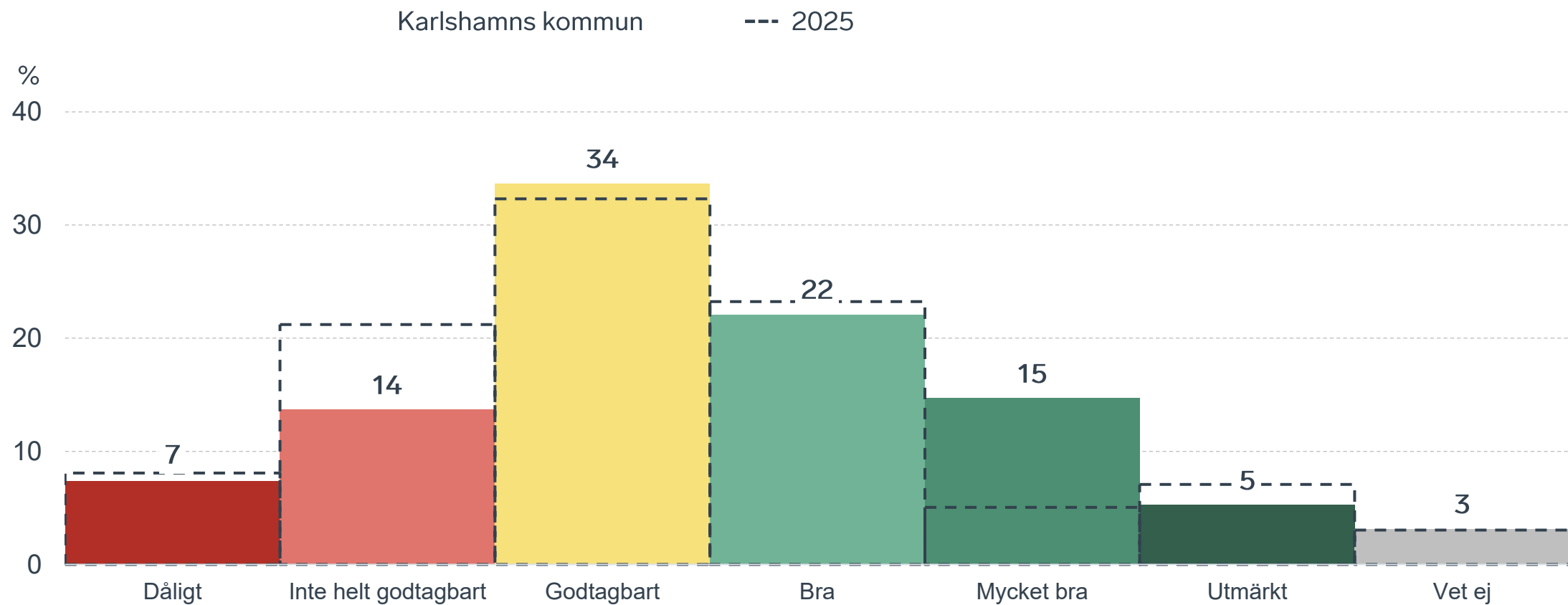


Sammanfattande omdöme på företagsklimatet i kommunen



Sammanfattande omdöme på företagsklimatet i kommunen

Fördelat på olika svarsalternativ, 2026 samt 2025



Alla enkätfrågor för Karlshamns kommun

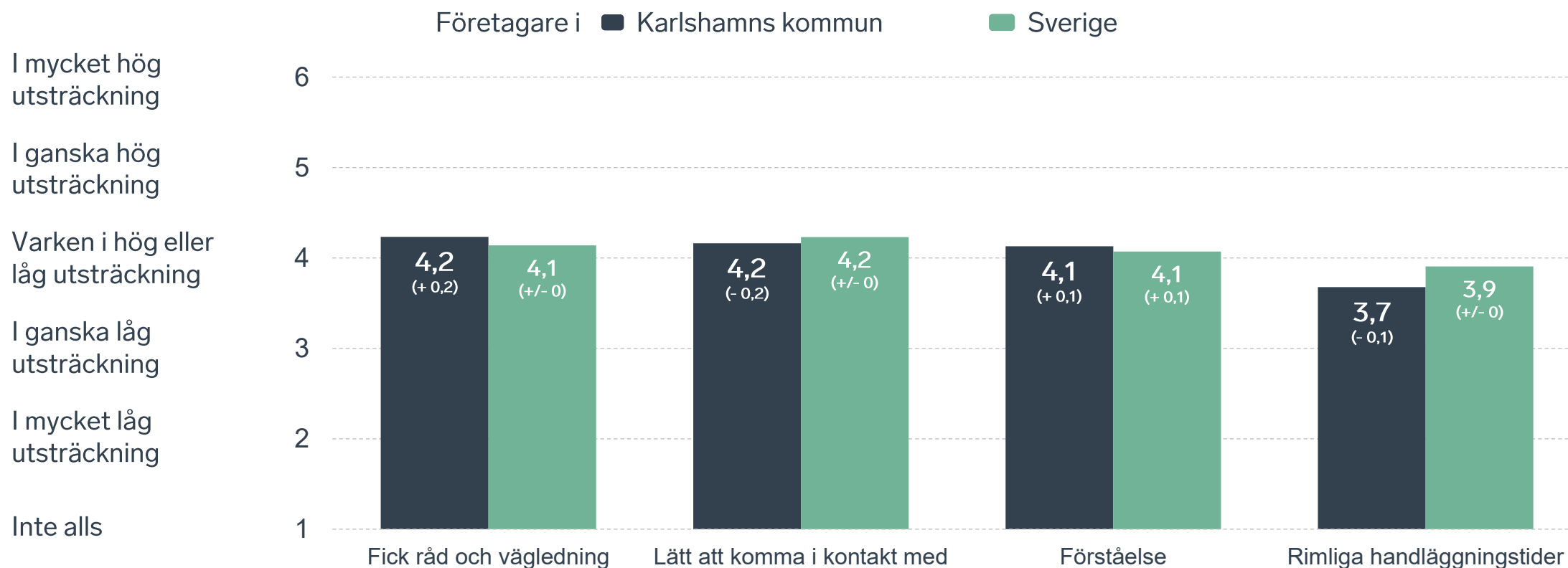
Enkätfråga	Företagens betyg 2026	Jämfört med företagens betyg 2025	Jämfört med 5 år	Jämfört med Sverige
Sammanfattande omdöme	3,4	+ 0,2	+ 0,4	- 0,1
Påverkan av brottslighet/otrygghet*	3,8	+/- 0	+ 0,3	- 0,2
Det lokala vägnätets framkomlighet och underhåll	3,6	+ 0,3	-	+ 0,2
Infrastrukturen till och från kommunen	3,6	+ 0,2	-	+ 0,1
Skolans samarbete med de lokala företagen**	3,3	- 0,1	+ 0,3	+/- 0
Kommunpolitikernas attityder	3,3	+ 0,1	+ 0,6	- 0,2
Tjänstepersoners attityder	3,2	+ 0,1	+ 0,4	- 0,1
Dialog med kommunen i viktiga frågor för företagen**	3,1	+/- 0	+ 0,3	- 0,1
Konkurrens från kommunens verksamheter*	3,1	- 0,2	+ 0,1	- 0,6
Kommunens service och bemötande	3,1	+/- 0	+ 0,1	- 0,3
Tillgång till relevant kompetens	3,0	+ 0,2	+ 0,2	+/- 0
Kommunens information i frågor som berör företaget**	2,9	- 0,2	- 0,1	- 0,2
Upphandling	2,7	+/- 0	+ 0,2	- 0,1

Företagarnas betyg sätts på skalan: 1 = Dåligt 2 = Inte helt godtagbart 3 = Godtagbart 4 = Bra 5 = Mycket bra 6 = Utmärkt

*Skala: 1 = I mycket hög utsträckning 2 = I ganska hög utsträckning 3 = I varken hög eller låg utsträckning 4 = I ganska liten utsträckning 5 = I mycket liten utsträckning 6 = Inte alls

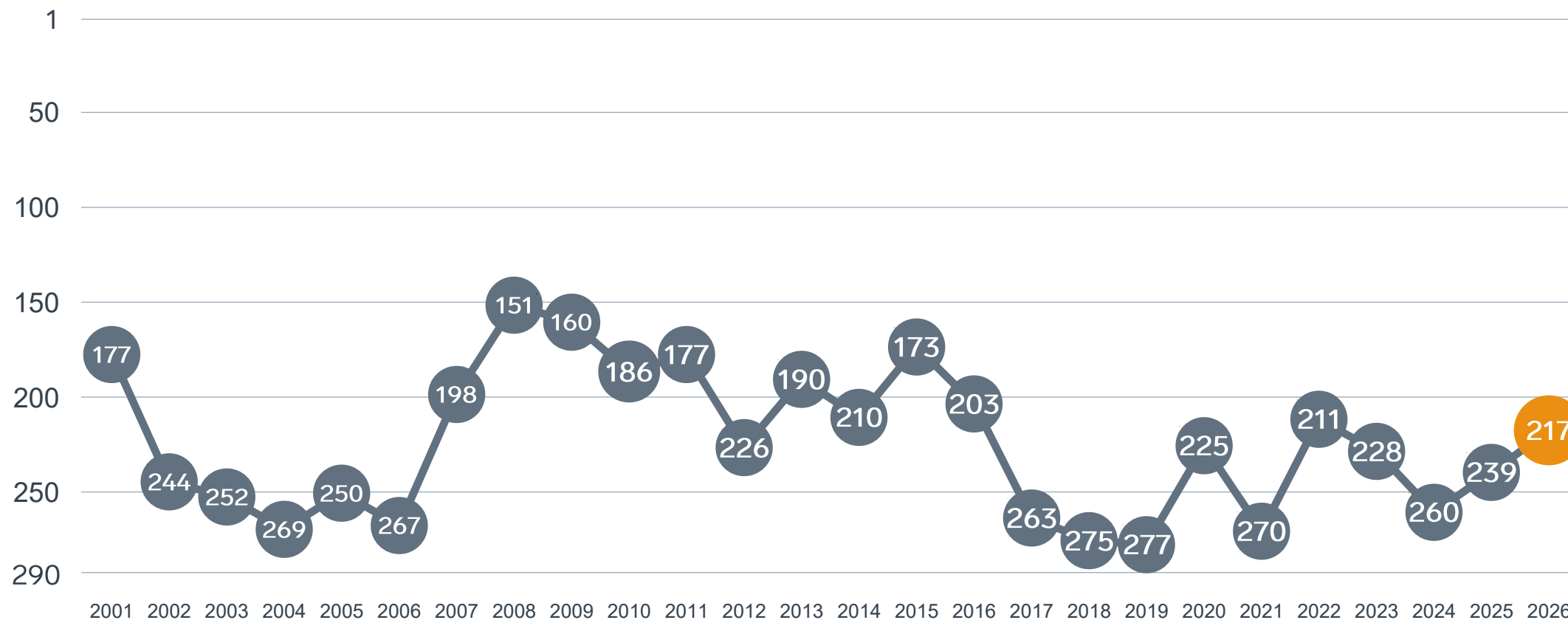
** Innan 2025 var svarsalternativen "Skolans kontakt med det lokala näringslivet", "Dialog mellan företag och kommunens beslutsfattare" respektive "Kommunens information till företagen"

Så fungerar kontakten om tillstånd, tillsyn och kontroll



Bas: Företag som uppger att de haft kontakt med kommunen angående tillståndsgivning, tillsyn eller kontroll det senaste året

Rankingutveckling Karlshamns kommun



Om undersökningen i Karlskrona kommun

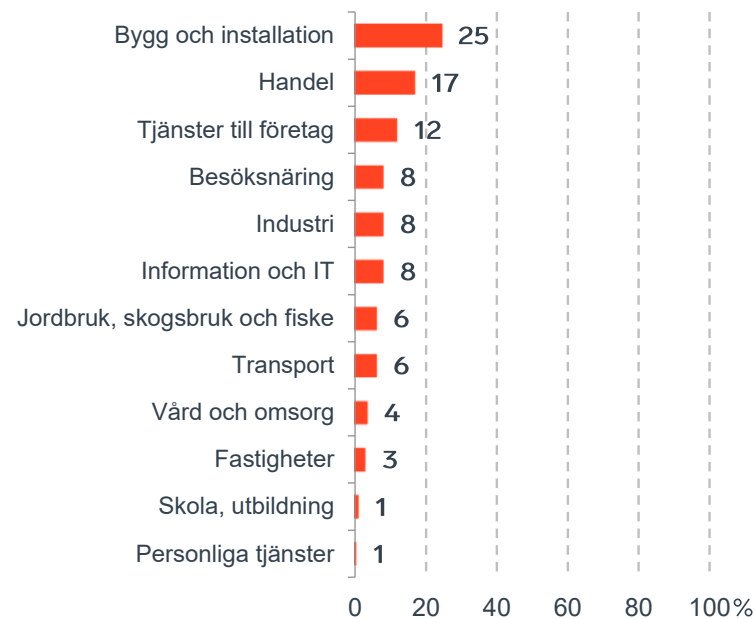


Antal enkäter: 400
 Antal svarande företag: 158
 Svarsfrekvens: 42 %

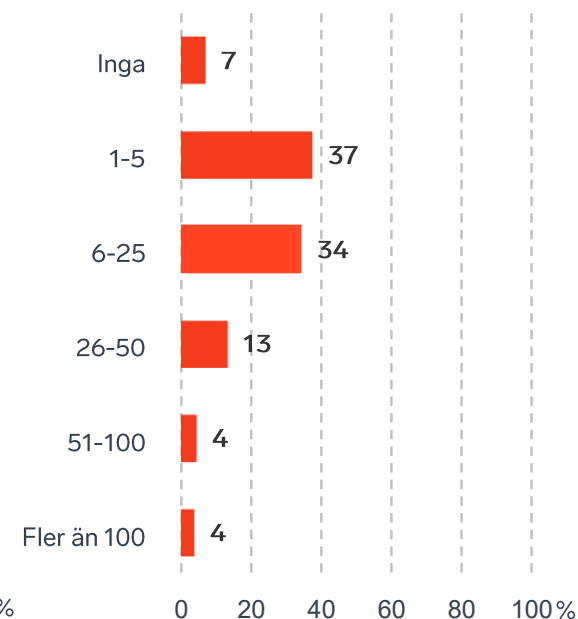


Andel medlemsföretag bland svarande: 73 %

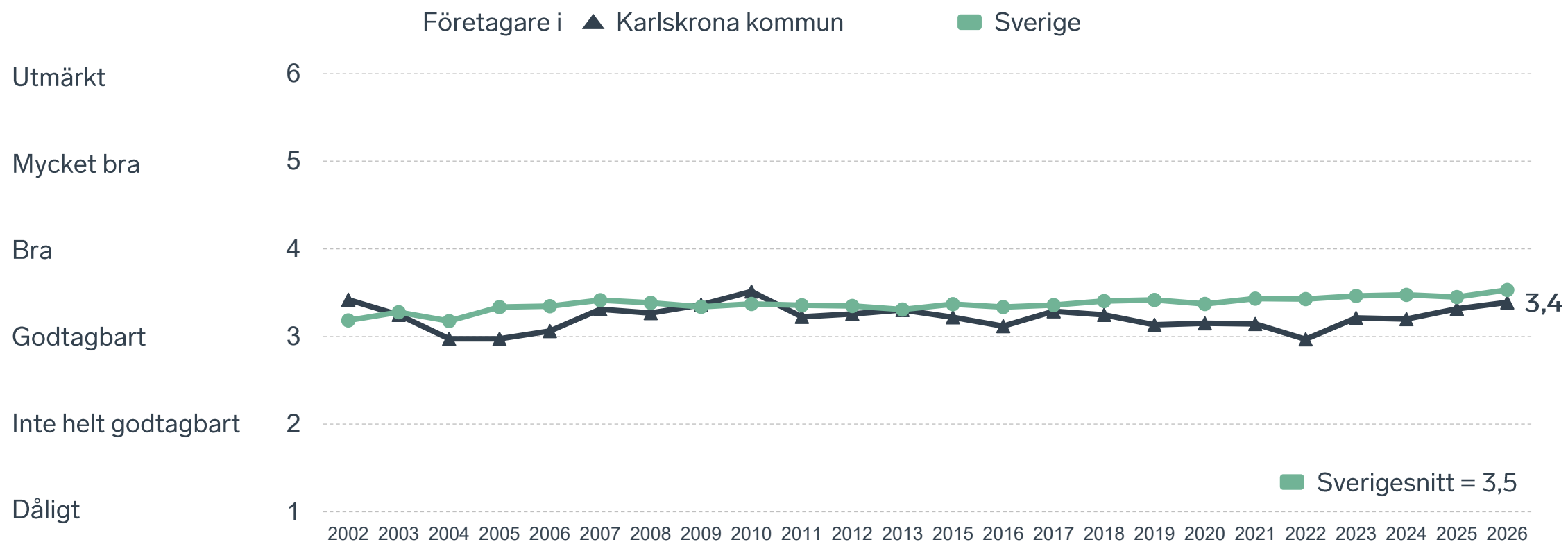
Branschtillhörighet hos svarande företag



Antal anställda bland svarande företag

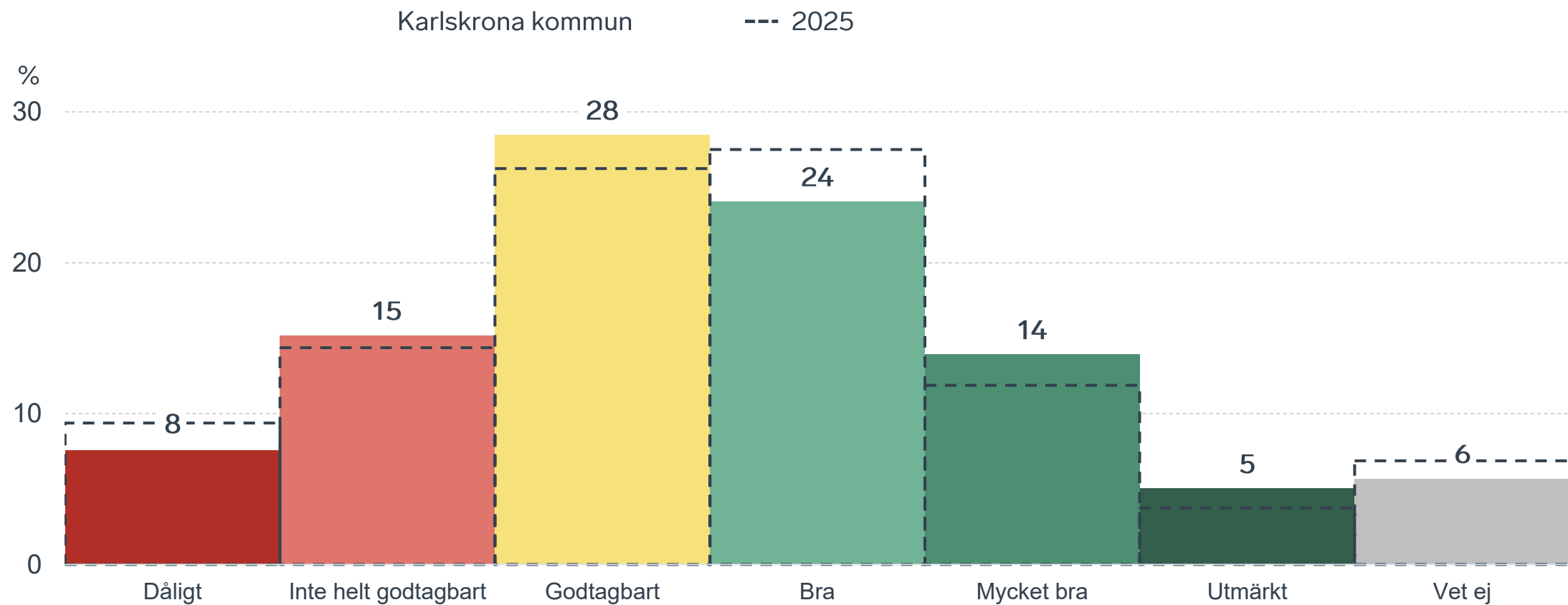


Sammanfattande omdöme på företagsklimatet i kommunen



Sammanfattande omdöme på företagsklimatet i kommunen

Fördelat på olika svarsalternativ, 2026 samt 2025



Alla enkätfrågor för Karlskrona kommun

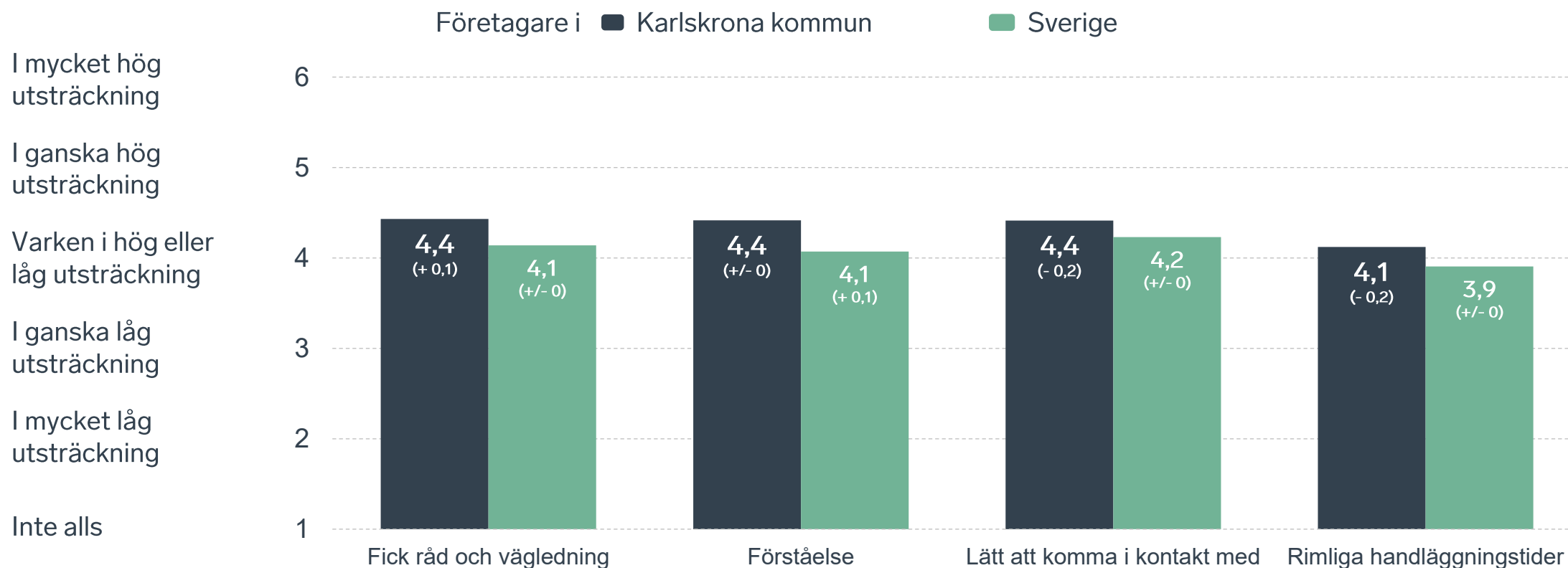
Enkätfråga	Företagens betyg 2026	Jämfört med företagens betyg 2025	Jämfört med 5 år	Jämfört med Sverige
Sammanfattande omdöme	3,4	+ 0,1	+ 0,3	- 0,1
Påverkan av brottslighet/otrygghet*	3,8	+/- 0	+ 0,2	- 0,2
Konkurrens från kommunens verksamheter*	3,6	+ 0,2	+ 0,1	- 0,1
Skolans samarbete med de lokala företagen**	3,5	+ 0,2	+ 0,6	+ 0,2
Kommunens service och bemötande	3,5	+ 0,1	+ 0,5	+ 0,1
Kommunpolitikernas attityder	3,2	- 0,1	+ 0,5	- 0,3
Dialog med kommunen i viktiga frågor för företagen**	3,2	+ 0,2	+ 0,4	+/- 0
Det lokala vägnätets framkomlighet och underhåll	3,2	- 0,1	-	- 0,2
Tjänstepersoners attityder	3,2	+ 0,1	+ 0,4	- 0,1
Kommunens information i frågor som berör företaget**	3,1	+/- 0	+ 0,2	+/- 0
Infrastrukturen till och från kommunen	3,1	+ 0,1	-	- 0,4
Tillgång till relevant kompetens	3,0	+ 0,2	+ 0,3	+/- 0
Upphandling	2,9	+/- 0	+ 0,2	+ 0,1

Företagarnas betyg sätts på skalan: 1 = Dåligt 2 = Inte helt godtagbart 3 = Godtagbart 4 = Bra 5 = Mycket bra 6 = Utmärkt

*Skala: 1 = I mycket hög utsträckning 2 = I ganska hög utsträckning 3 = I varken hög eller låg utsträckning 4 = I ganska liten utsträckning 5 = I mycket liten utsträckning 6 = Inte alls

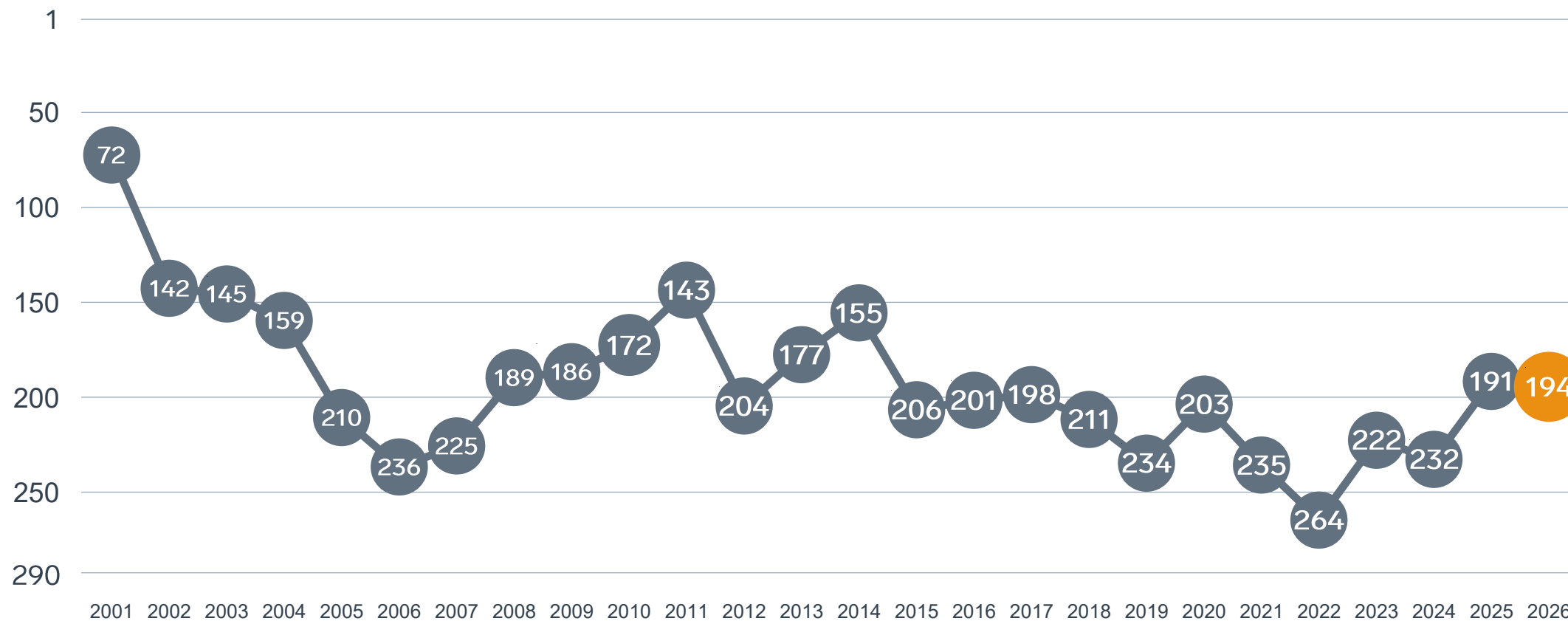
** Innan 2025 var svarsalternativen "Skolans kontakt med det lokala näringslivet", "Dialog mellan företag och kommunens beslutsfattare" respektive "Kommunens information till företagen"

Så fungerar kontakten om tillstånd, tillsyn och kontroll



Bas: Företag som uppger att de haft kontakt med kommunen angående tillståndsgivning, tillsyn eller kontroll det senaste året

Rankingutveckling Karlskrona kommun



Om undersökningen i Olofströms kommun

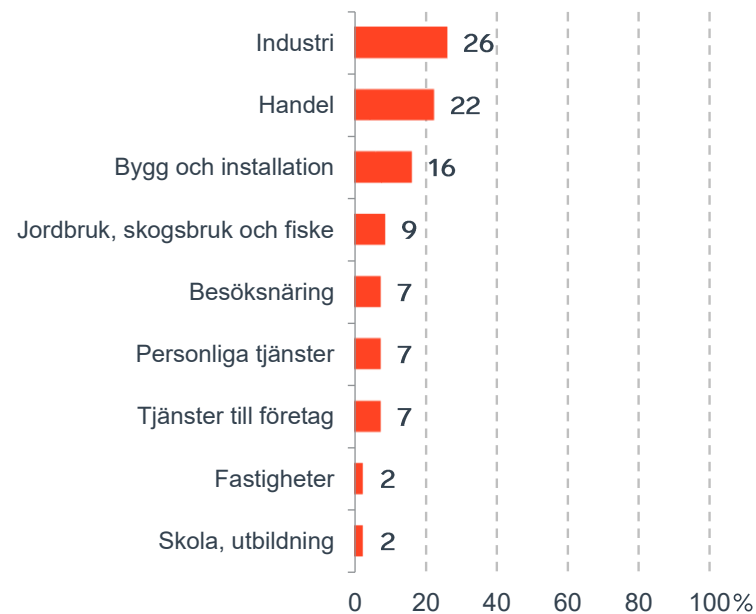


Antal enkäter: 200
 Antal svarande företag: 81
 Svarsfrekvens: 41 %

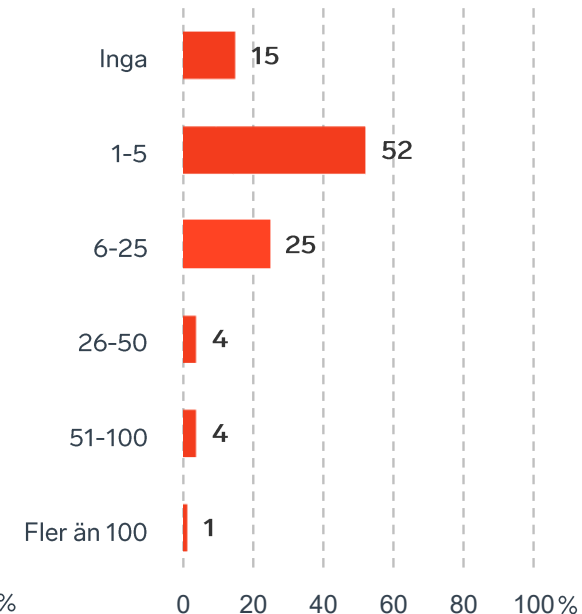


Andel medlemsföretag bland svarande: 23 %

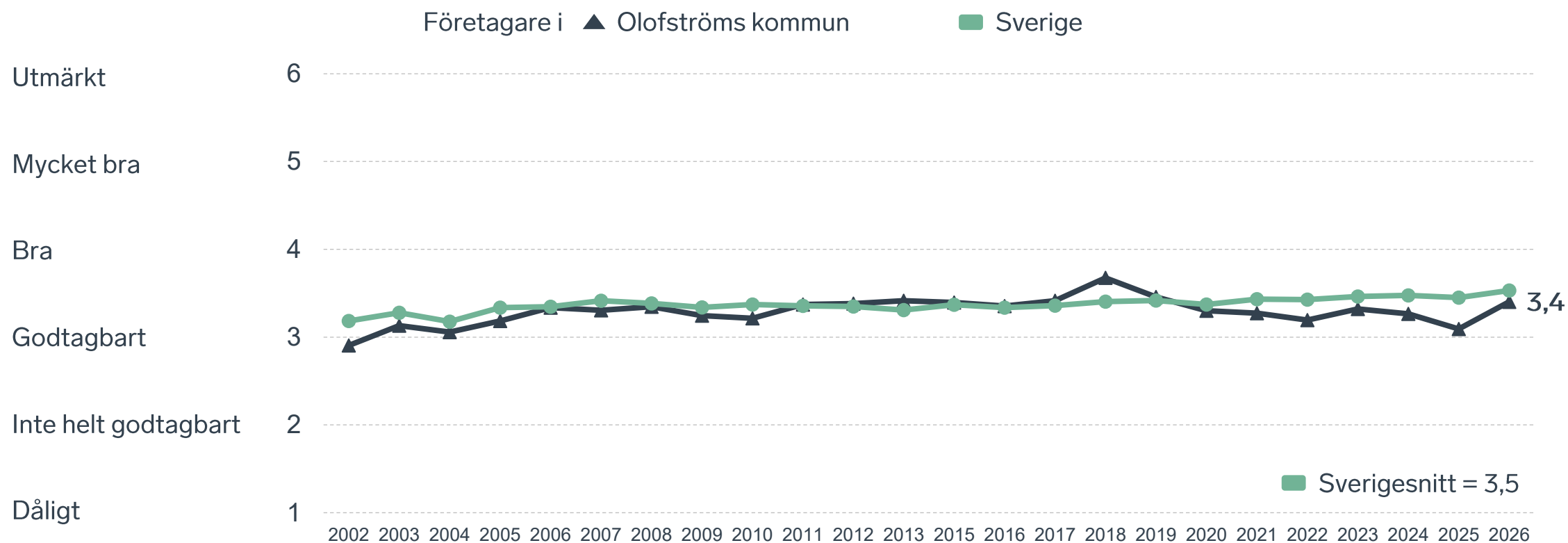
Branschtillhörighet hos svarande företag



Antal anställda bland svarande företag

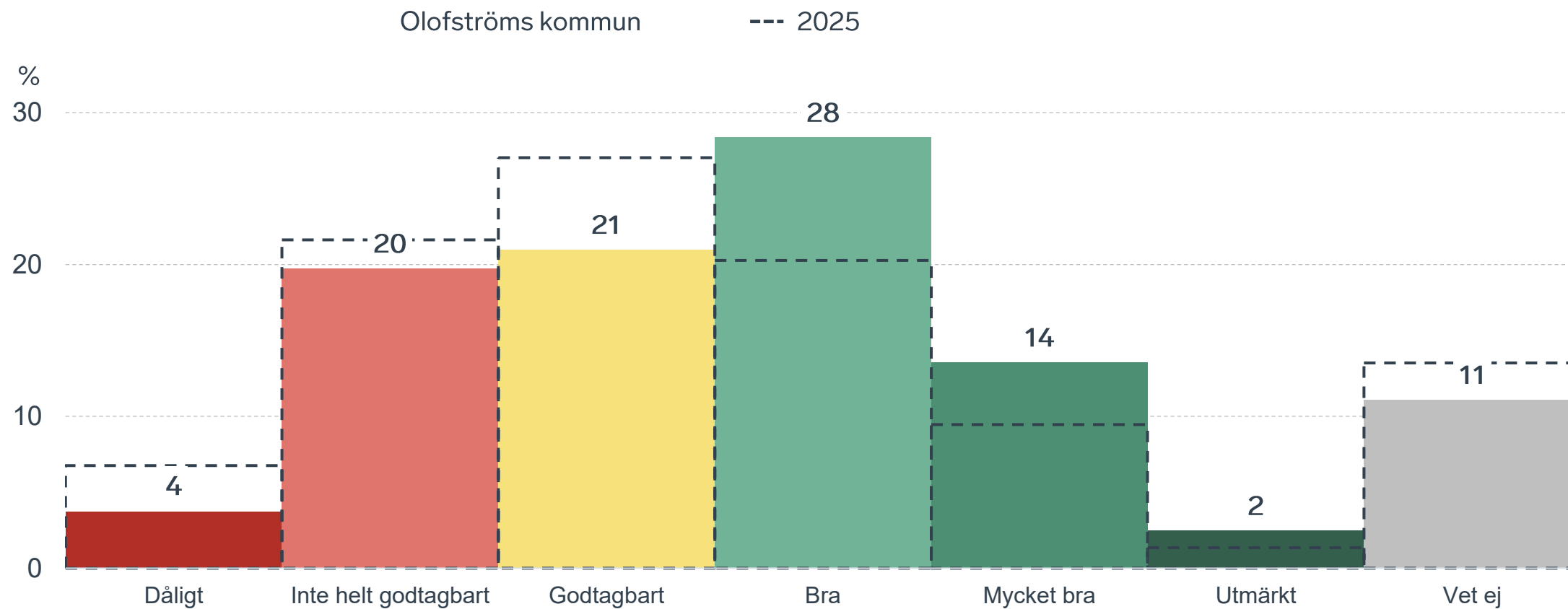


Sammanfattande omdöme på företagsklimatet i kommunen



Sammanfattande omdöme på företagsklimatet i kommunen

Fördelat på olika svarsalternativ, 2026 samt 2025



Alla enkätfrågor för Olofströms kommun

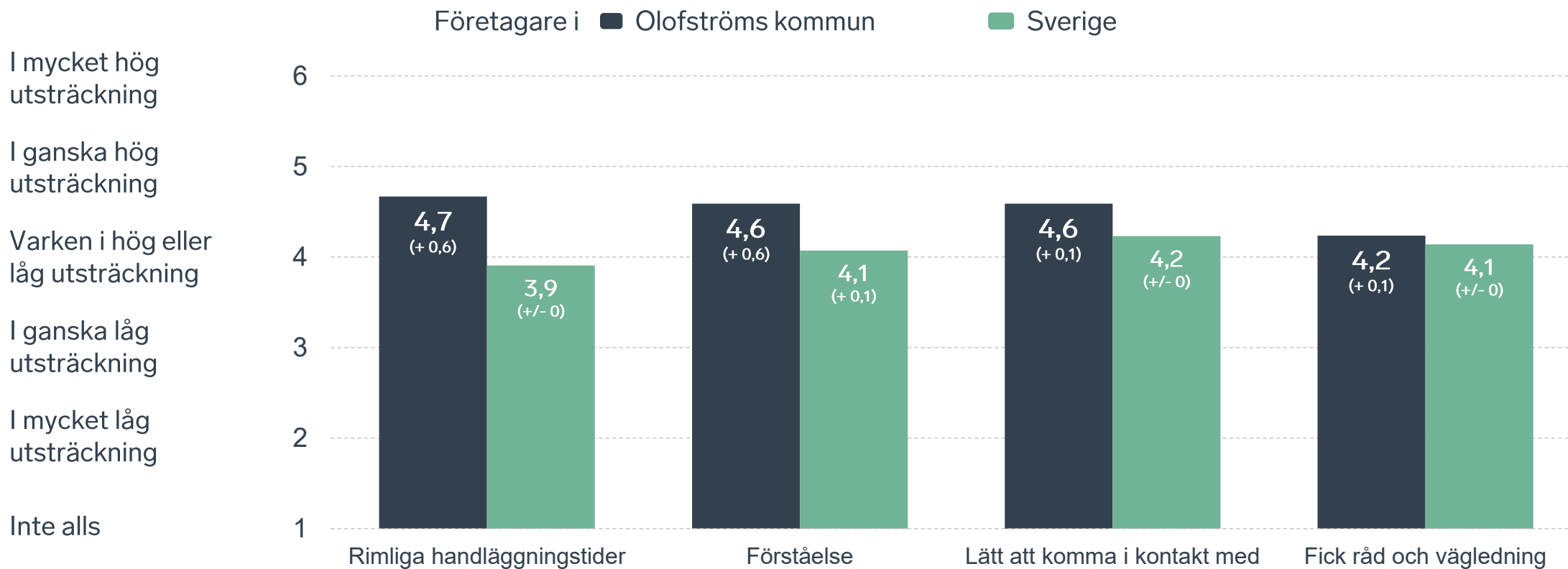
Enkätfråga	Företagens betyg 2026	Jämfört med företagens betyg 2025	Jämfört med 5 år	Jämfört med Sverige
Sammanfattande omdöme	3,4	+ 0,3	+ 0,1	- 0,1
Påverkan av brottslighet/otrygghet*	3,6	- 0,2	+ 0,1	- 0,4
Det lokala vägnätets framkomlighet och underhåll	3,5	+ 0,1	-	+ 0,1
Skolans samarbete med de lokala företagen**	3,5	+ 0,4	+ 0,5	+ 0,2
Kommunens service och bemötande	3,5	+/- 0	+ 0,2	+ 0,1
Konkurrens från kommunens verksamheter*	3,3	- 0,1	- 0,4	- 0,4
Infrastrukturen till och från kommunen	3,3	+ 0,4	-	- 0,2
Tjänstepersoner attityder	3,2	- 0,1	+ 0,2	- 0,1
Dialog med kommunen i viktiga frågor för företagen**	3,2	+ 0,1	+ 0,2	+/- 0
Kommunens information i frågor som berör företaget**	3,2	+ 0,3	+ 0,3	+ 0,1
Kommunpolitikernas attityder	3,0	- 0,3	+ 0,1	- 0,5
Tillgång till relevant kompetens	2,8	+ 0,1	+/- 0	- 0,2
Upphandling	2,7	+/- 0	+ 0,1	- 0,1

Företagarnas betyg sätts på skalan: 1 = Dåligt 2 = Inte helt godtagbart 3 = Godtagbart 4 = Bra 5 = Mycket bra 6 = Utmärkt

*Skala: 1 = I mycket hög utsträckning 2 = I ganska hög utsträckning 3 = I varken hög eller låg utsträckning 4 = I ganska liten utsträckning 5 = I mycket liten utsträckning 6 = Inte alls

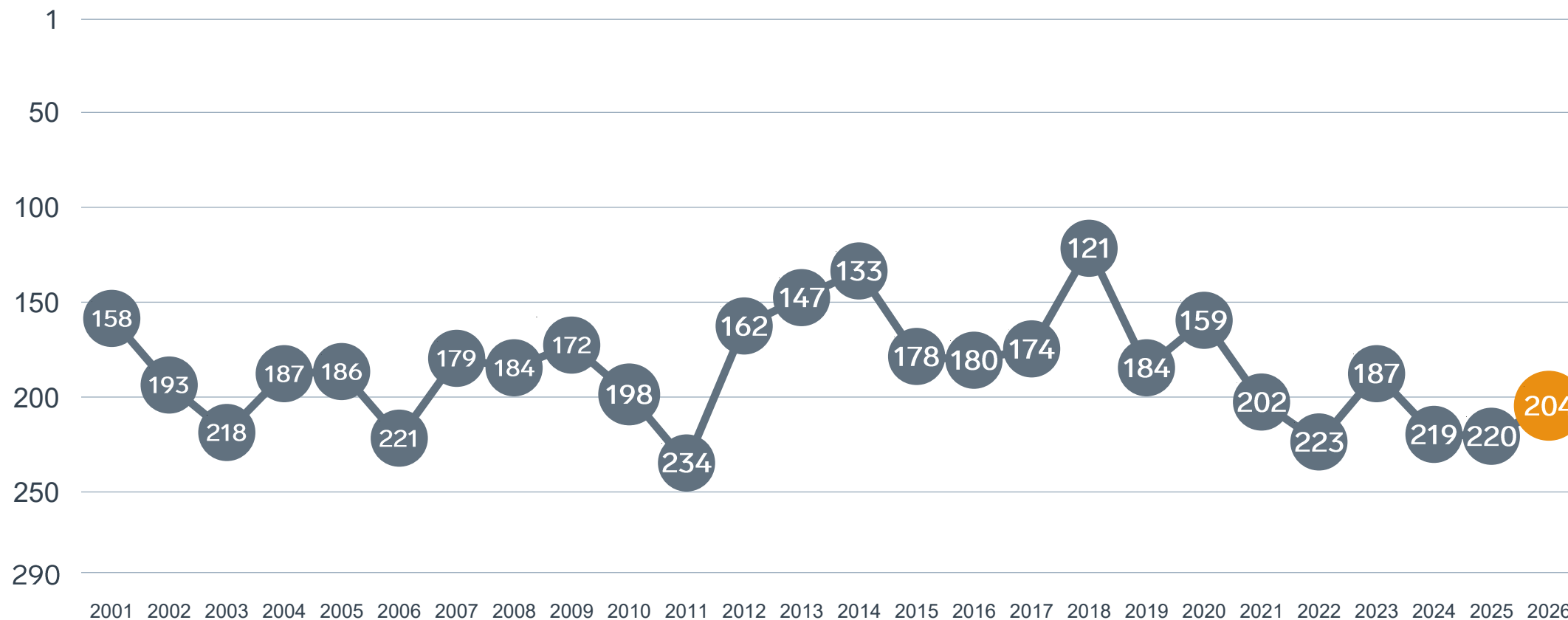
** Innan 2025 var svarsalternativen "Skolans kontakt med det lokala näringslivet", "Dialog mellan företag och kommunens beslutsfattare" respektive "Kommunens information till företagen"

Så fungerar kontakten om tillstånd, tillsyn och kontroll



Bas: Företag som uppger att de haft kontakt med kommunen angående tillståndsgivning, tillsyn eller kontroll det senaste året

Rankingutveckling Olofströms kommun



Om undersökningen i Ronneby kommun

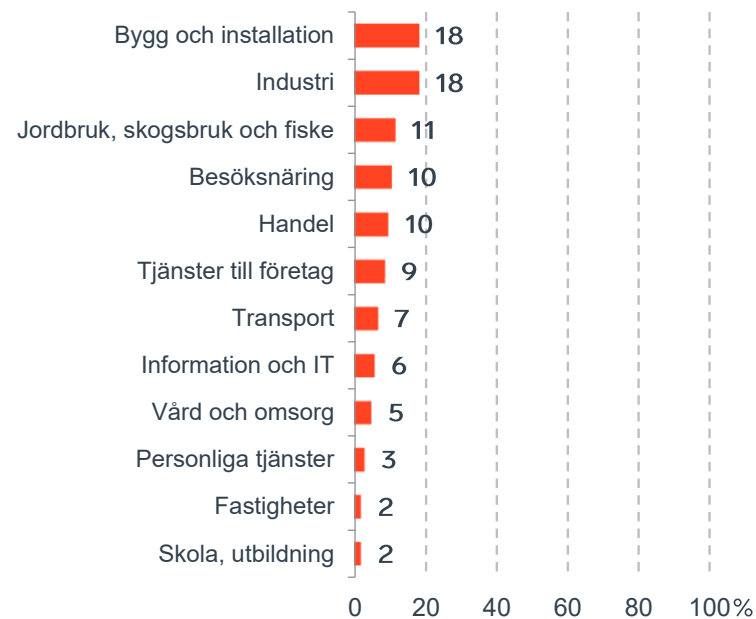


Antal enkäter: 200
 Antal svarande företag: 105
 Svarsfrekvens: 55 %

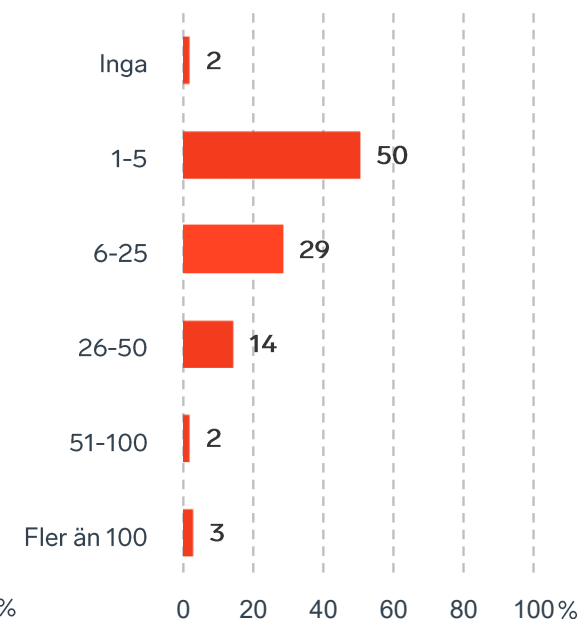


Andel medlemsföretag bland svarande: 65 %

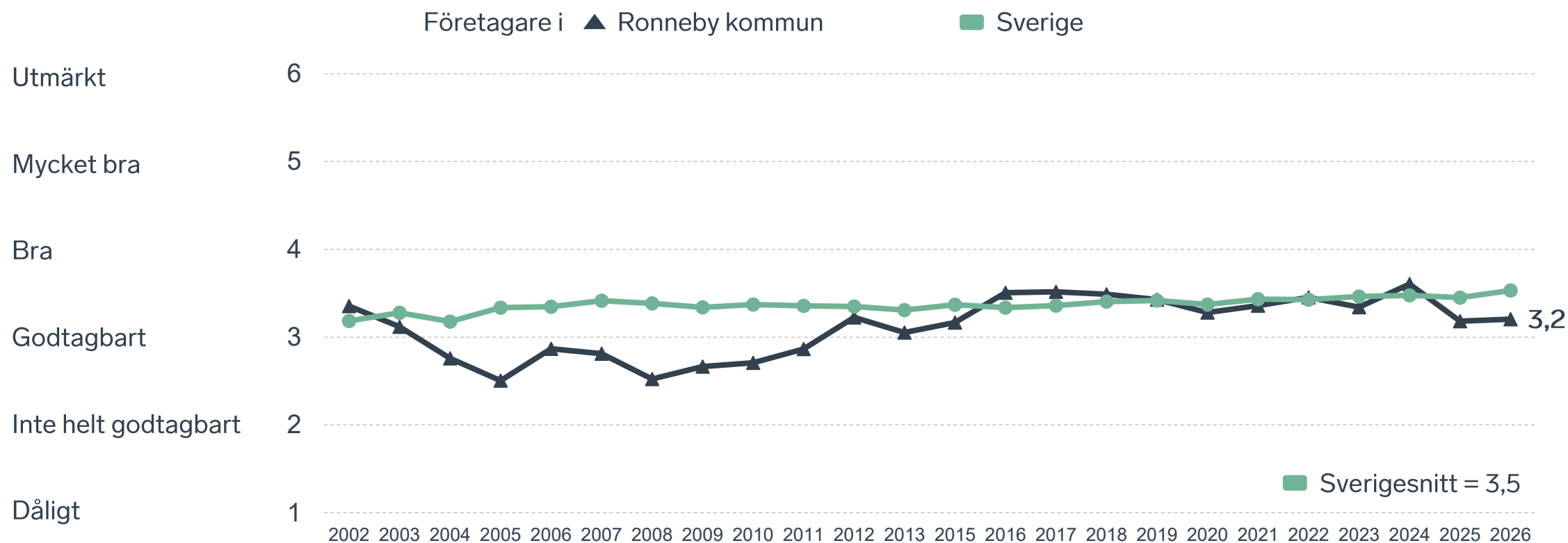
Branschtillhörighet hos svarande företag



Antal anställda bland svarande företag

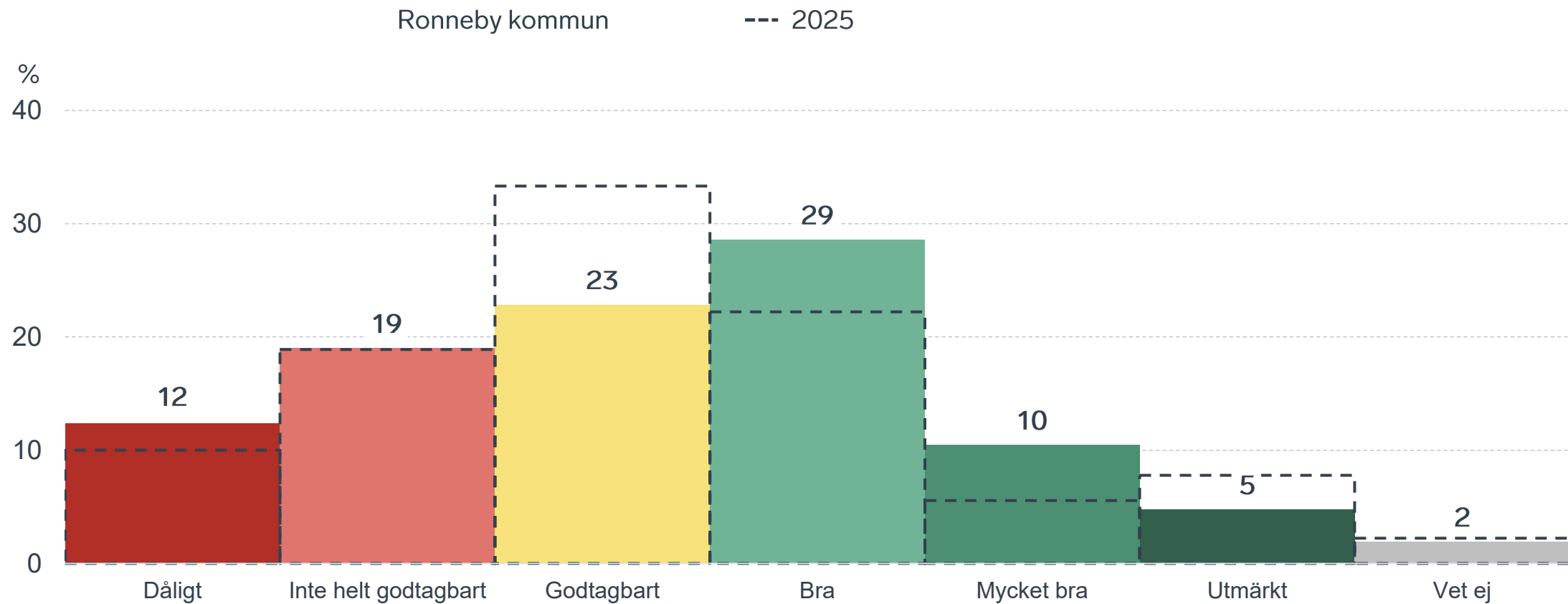


Sammanfattande omdöme på företagsklimatet i kommunen



Sammanfattande omdöme på företagsklimatet i kommunen

Fördelat på olika svarsalternativ, 2026 samt 2025



Alla enkätfrågor för Ronneby kommun

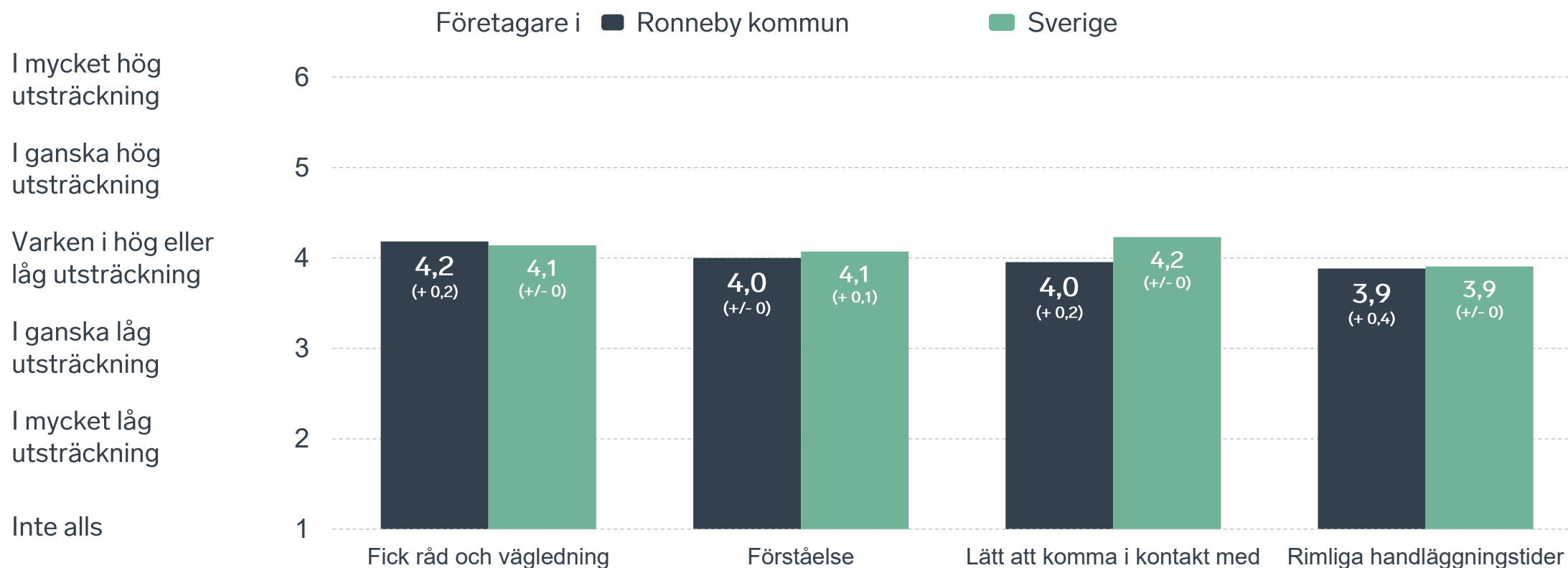
Enkätfråga	Företagens betyg 2026	Jämfört med företagens betyg 2025	Jämfört med 5 år	Jämfört med Sverige
Sammanfattande omdöme	3,2	+/- 0	- 0,2	- 0,3
Infrastrukturen till och från kommunen	3,6	+/- 0	-	+ 0,1
Påverkan av brottslighet/otrygghet*	3,6	+ 0,5	+ 0,5	- 0,4
Konkurrens från kommunens verksamheter*	3,4	- 0,1	- 0,4	- 0,3
Det lokala vägnätets framkomlighet och underhåll	3,4	- 0,2	-	+/- 0
Skolans samarbete med de lokala företagen**	3,3	+ 0,1	+ 0,1	+/- 0
Kommunens service och bemötande	3,0	- 0,2	- 0,1	- 0,4
Tjänstepersoner attityder	3,0	- 0,2	- 0,1	- 0,3
Dialog med kommunen i viktiga frågor för företagen**	3,0	- 0,1	- 0,1	- 0,2
Kommunens information i frågor som berör företaget**	2,9	- 0,1	- 0,4	- 0,2
Kommunpolitikernas attityder	2,9	- 0,1	- 0,4	- 0,6
Tillgång till relevant kompetens	2,7	+ 0,1	- 0,2	- 0,3
Upphandling	2,7	+ 0,2	+ 0,1	- 0,1

Företagarnas betyg sätts på skalan: 1 = Dåligt 2 = Inte helt godtagbart 3 = Godtagbart 4 = Bra 5 = Mycket bra 6 = Utmärkt

*Skala: 1 = I mycket hög utsträckning 2 = I ganska hög utsträckning 3 = I varken hög eller låg utsträckning 4 = I ganska liten utsträckning 5 = I mycket liten utsträckning 6 = Inte alls

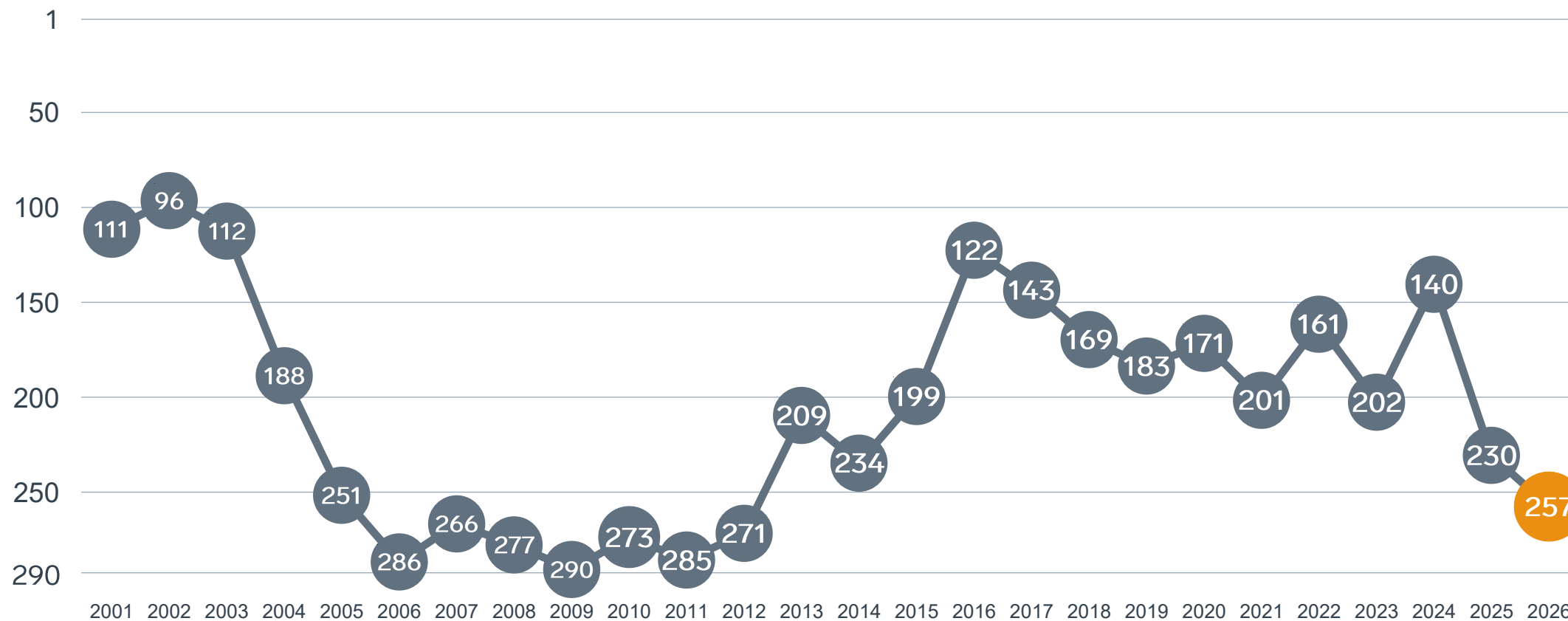
** Innan 2025 var svarsalternativen "Skolans kontakt med det lokala näringslivet", "Dialog mellan företag och kommunens beslutsfattare" respektive "Kommunens information till företagen"

Så fungerar kontakten om tillstånd, tillsyn och kontroll



Bas: Företag som uppger att de haft kontakt med kommunen angående tillståndsgivning, tillsyn eller kontroll det senaste året

Rankingutveckling Ronneby kommun



Om undersökningen i Sölvesborgs kommun

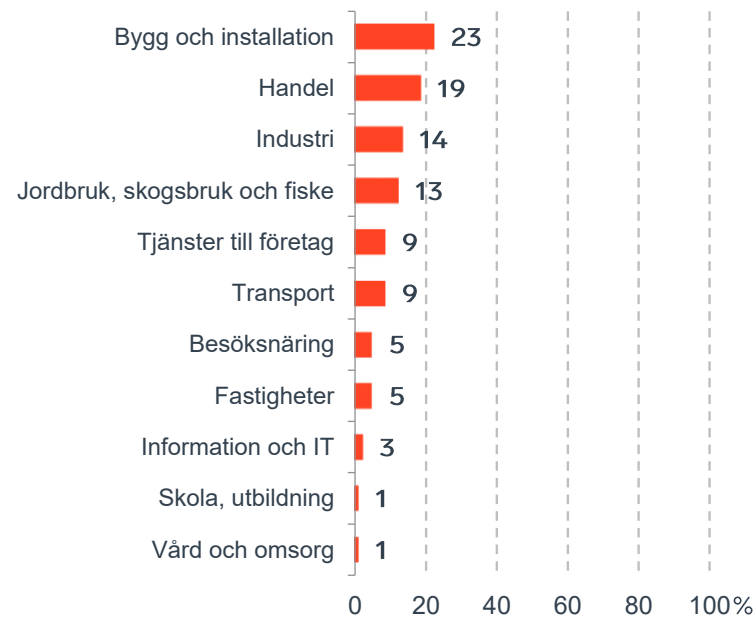


Antal enkäter: 200
 Antal svarande företag: 80
 Svarsfrekvens: 41 %

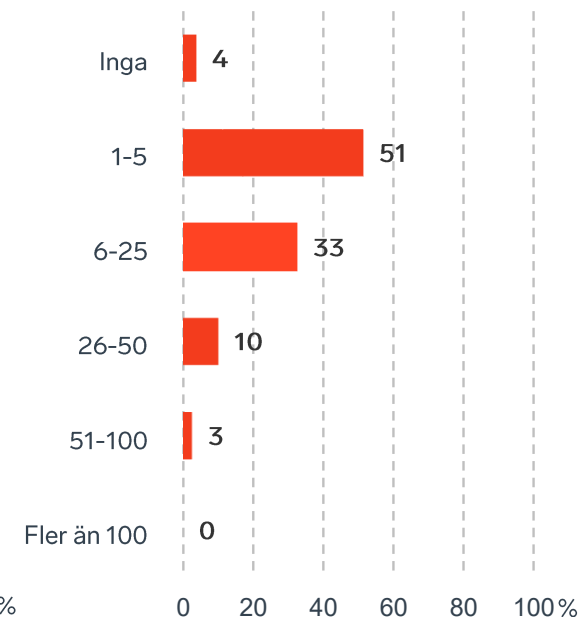


Andel medlemsföretag bland svarande: 40 %

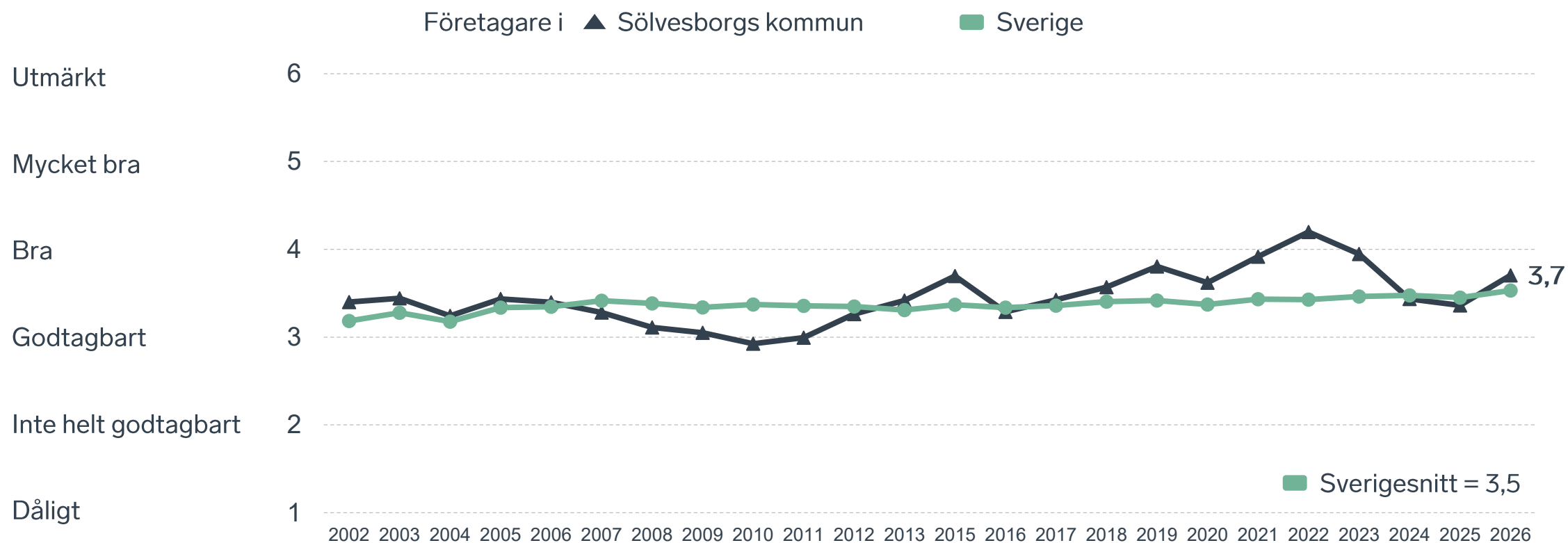
Branschtillhörighet hos svarande företag



Antal anställda bland svarande företag

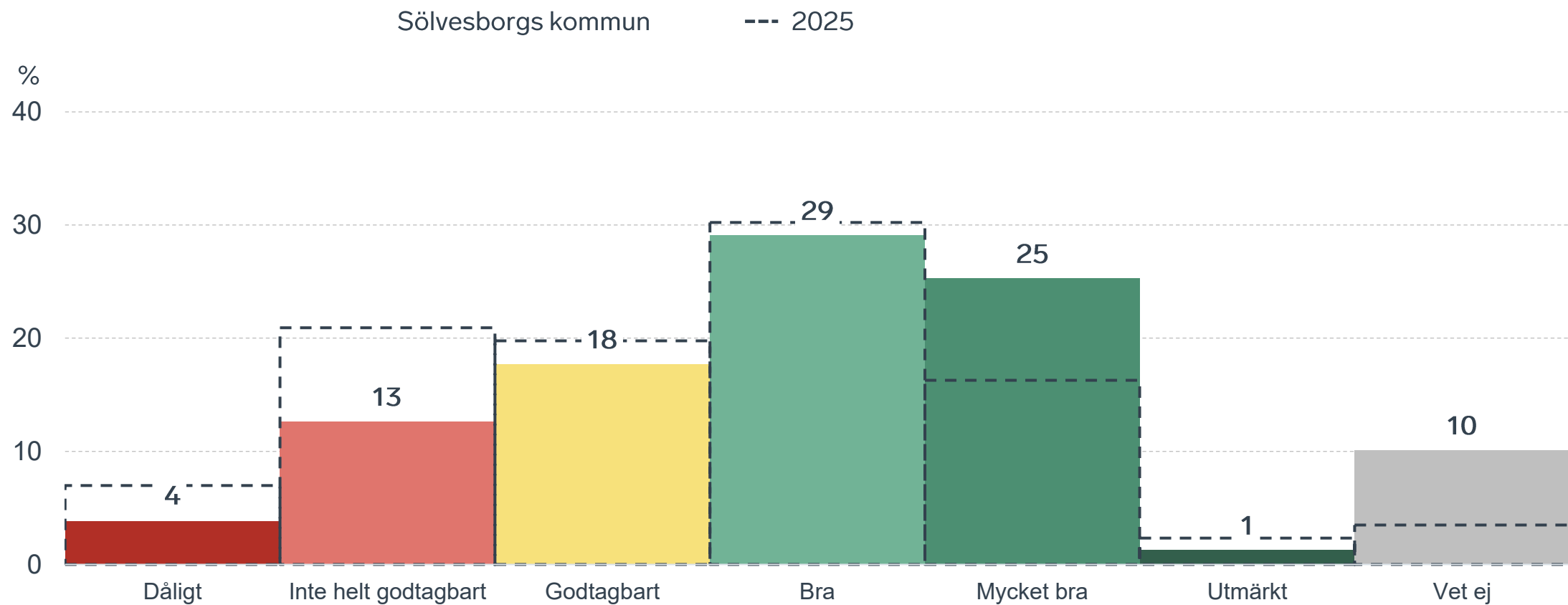


Sammanfattande omdöme på företagsklimatet i kommunen



Sammanfattande omdöme på företagsklimatet i kommunen

Fördelat på olika svarsalternativ, 2026 samt 2025



Alla enkätfrågor för Sölvesborgs kommun

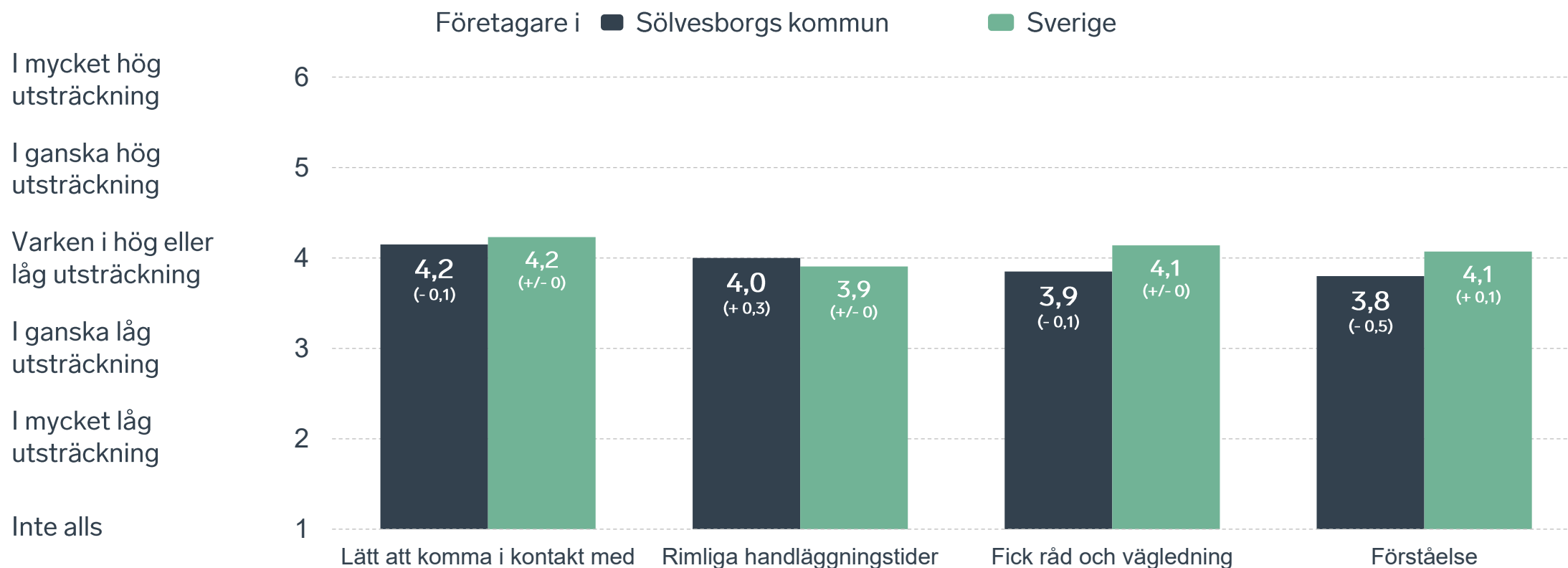
Enkätfråga	Företagens betyg 2026	Jämfört med företagens betyg 2025	Jämfört med 5 år	Jämfört med Sverige
Sammanfattande omdöme	3,7	+ 0,3	- 0,2	+ 0,2
Infrastrukturen till och från kommunen	4,0	+ 0,2	-	+ 0,5
Konkurrens från kommunens verksamheter*	3,8	+ 0,2	- 0,2	+ 0,1
Påverkan av brottslighet/otrygghet*	3,7	+ 0,5	+ 0,7	- 0,3
Det lokala vägnätets framkomlighet och underhåll	3,6	+ 0,1	-	+ 0,2
Tjänstepersoner attityder	3,4	+ 0,2	- 0,4	+ 0,1
Kommunpolitikernas attityder	3,4	+ 0,4	- 0,3	- 0,1
Kommunens service och bemötande	3,3	+ 0,2	- 0,4	- 0,1
Skolans samarbete med de lokala företagen**	3,2	+ 0,2	+ 0,3	- 0,1
Dialog med kommunen i viktiga frågor för företagen**	3,2	+ 0,1	- 0,4	+/- 0
Kommunens information i frågor som berör företaget**	3,2	+ 0,3	- 0,5	+ 0,1
Upphandling	2,9	+ 0,3	- 0,1	+ 0,1
Tillgång till relevant kompetens	2,8	+/- 0	- 0,1	- 0,2

Företagarnas betyg sätts på skalan: 1 = Dåligt 2 = Inte helt godtagbart 3 = Godtagbart 4 = Bra 5 = Mycket bra 6 = Utmärkt

*Skala: 1 = I mycket hög utsträckning 2 = I ganska hög utsträckning 3 = I varken hög eller låg utsträckning 4 = I ganska liten utsträckning 5 = I mycket liten utsträckning 6 = Inte alls

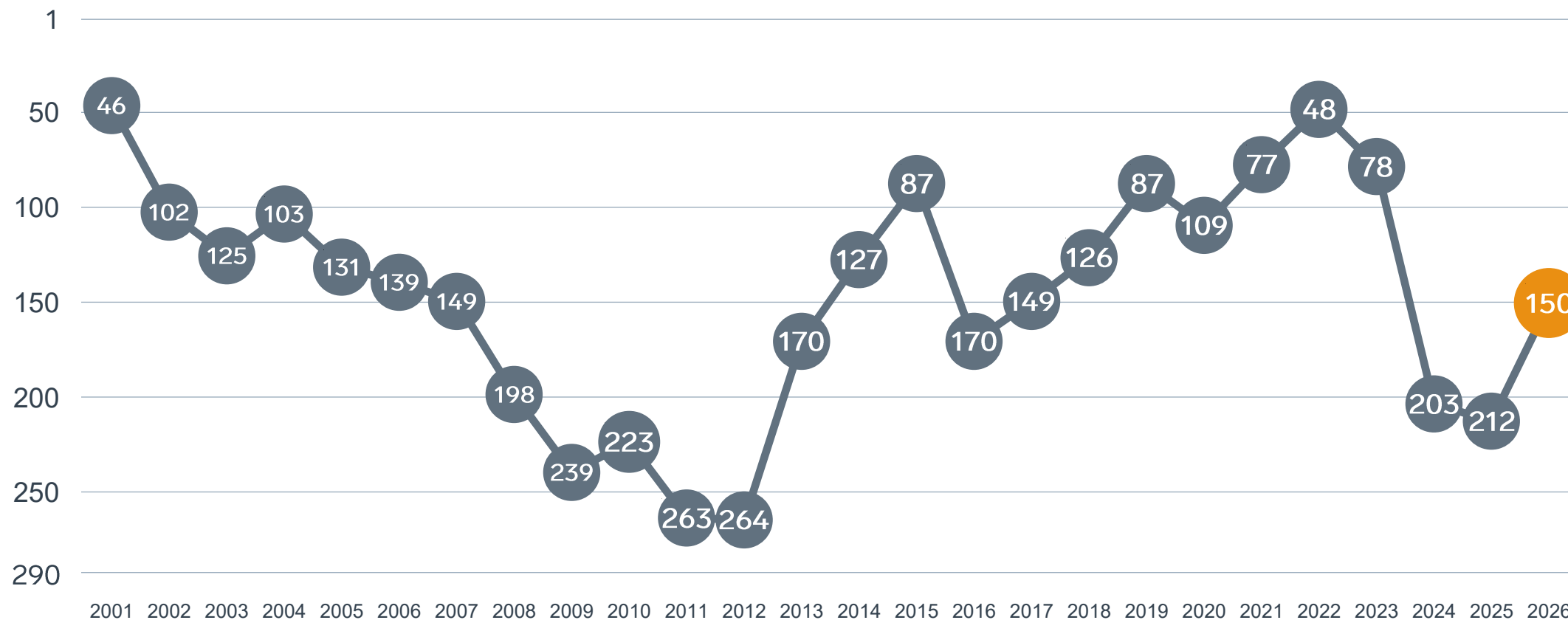
** Innan 2025 var svarsalternativen "Skolans kontakt med det lokala näringslivet", "Dialog mellan företag och kommunens beslutsfattare" respektive "Kommunens information till företagen"

Så fungerar kontakten om tillstånd, tillsyn och kontroll



Bas: Företag som uppger att de haft kontakt med kommunen angående tillståndsgivning, tillsyn eller kontroll det senaste året

Rankingutveckling Sölvesborgs kommun



Så kan företagsklimatet förbättras

Företagens högst prioriterade åtgärder

- 1** Bättre förståelse för företagande hos kommunens beslutsfattare (40 %)
- 2** Bättre dialog mellan kommunen och företagen (37 %)
- 3** Minskad brottslighet och ökad trygghet (30 %)
- 4** Lägre kommunalskatt (29 %)
- 5** Fler bostäder (28 %)





Lokalt
företagsklimat

Svenskt Näringsliv Blekinge

Regionchef: **Johan Dalén**

johan.dalen@svensktnaringsliv.se

0730-78 00 97

LÄS MER PÅ FORETAGSKLIMAT.SE



Johan Dalén



SVENSKT NÄRINGSLIV