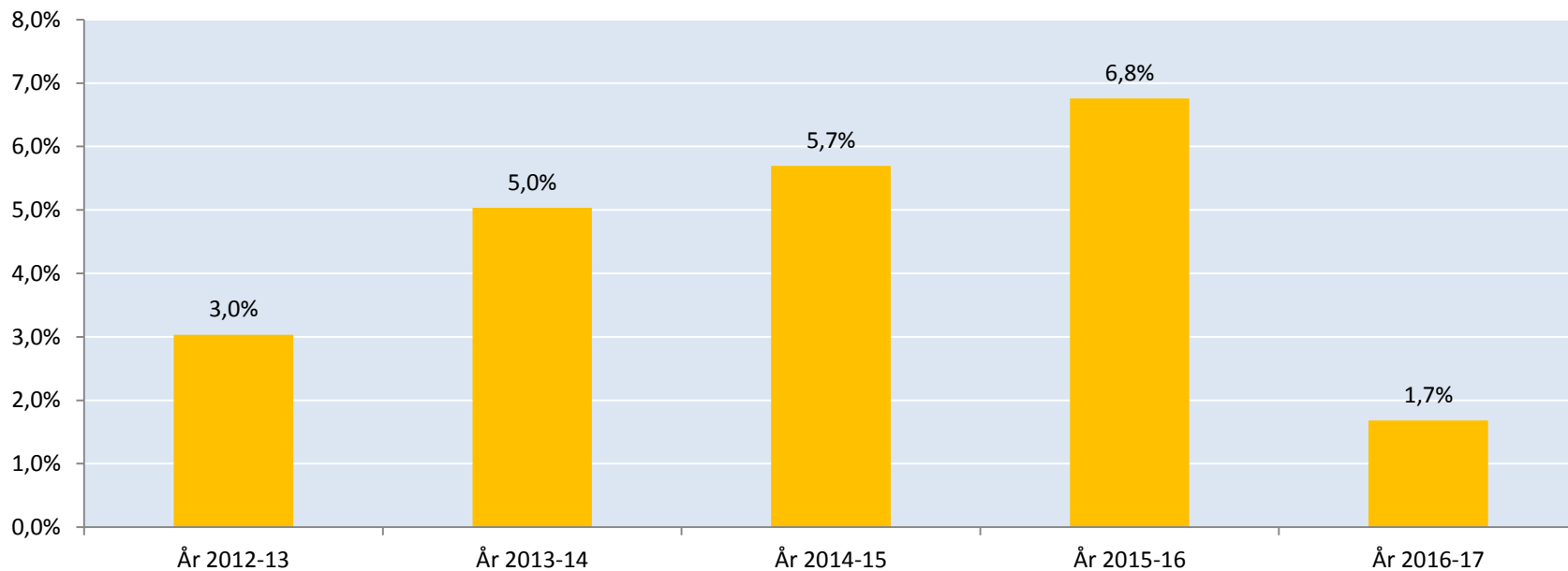


Välfärdssektorn i Gävleborg

- Antalet företagsamma inom välfärdssektorn i Gävleborg har vuxit med i genomsnitt 4,4 procent per år under en femårsperiod.
- Under det senaste året mattades tillväxten betydligt jämfört med tidigare år.
- Nyföretagsamheten inom välfärdssektorn sjönk kraftigt under senaste året.
- Kvinnor står för 49 procent av företagsamheten inom välfärdssektorn, jämfört med endast 28 procent i den totala ekonomin.
- Mer än tio procent av Gävleborgs samtliga företagsamma kvinnor återfinns inom välfärdssektorn.

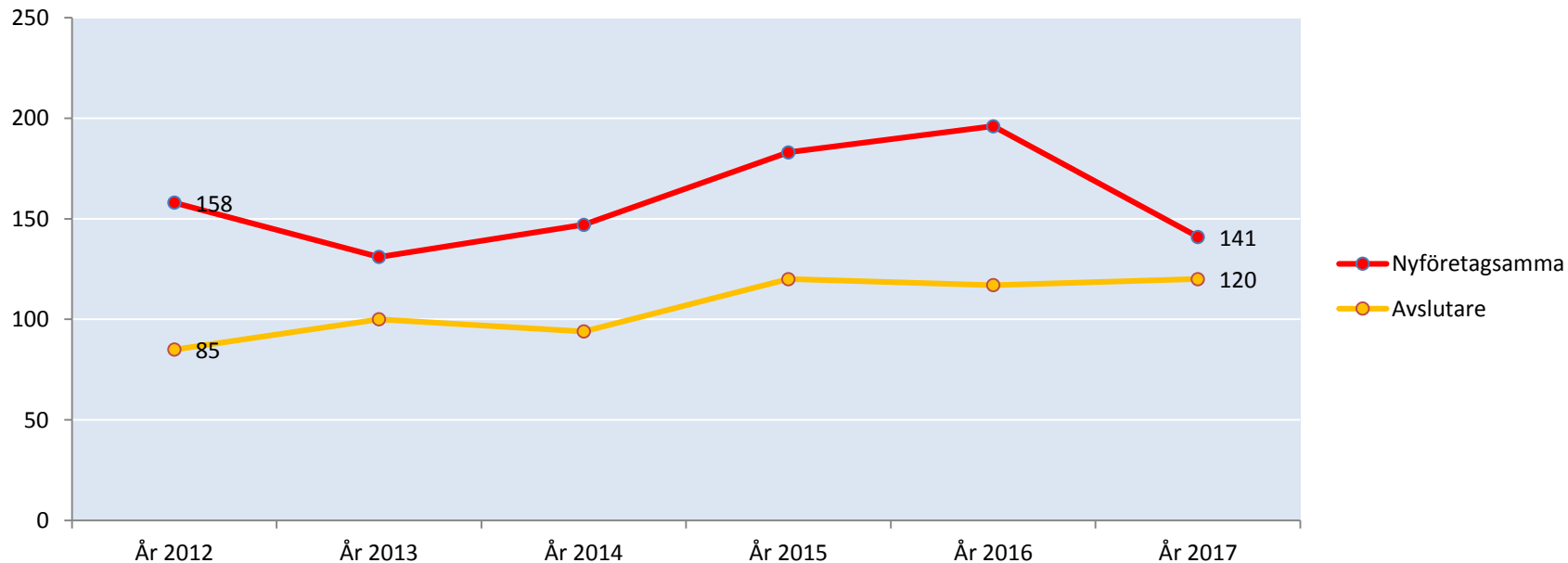
Kraftigt sjunkande tillväxt jämfört med tidigare år

Årlig tillväxt av antal företagsamma personer inom välfärdssektorn. År 2012-2017



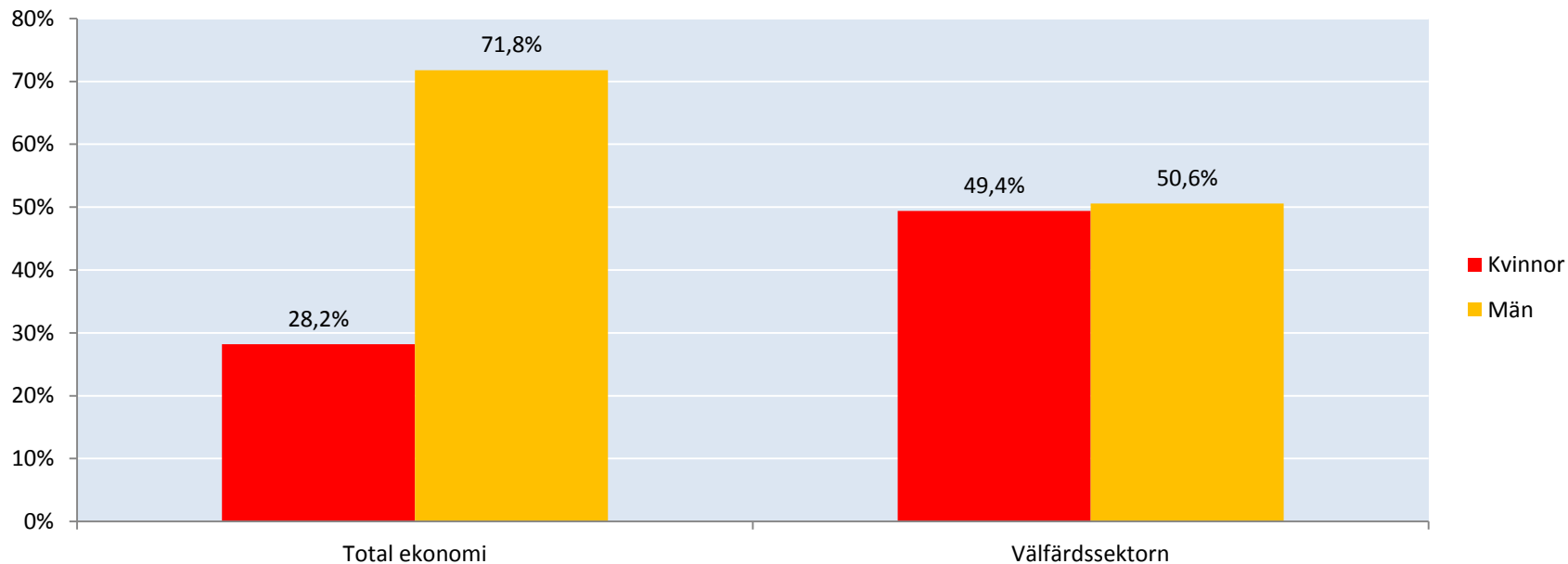
Kraftig tillbakagång av nyföretagsamheten

Antal nyföretagsamma/avslutare inom välfärdssektorn. År 2012-2017



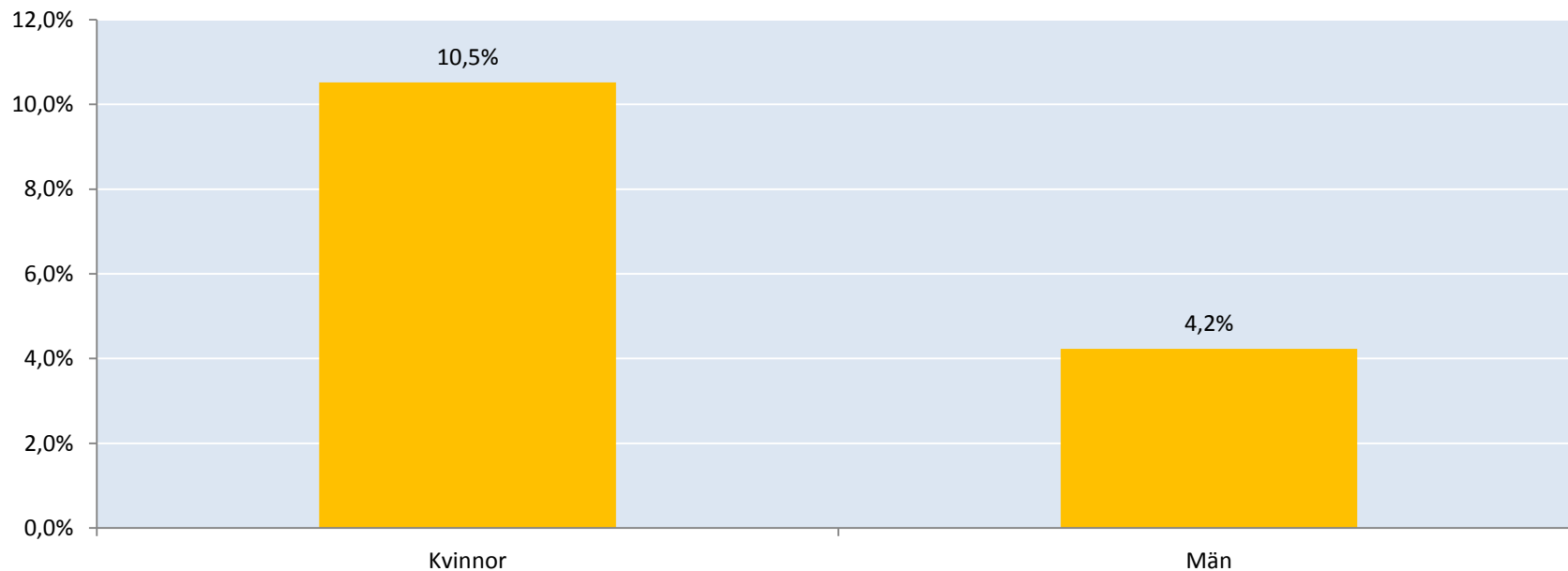
Kvinnor står för 49 procent av de företagsamma personerna inom välfärdssektorn

Andel företagsamma inom total ekonomi och välfärdssektor, uppdelat på kön. År 2017



Välfärdssektorn är betydligt viktigare för de företagsamma kvinnorna - Fler än en av länets tio företagsamma kvinnor hittas här

Välfärdssektorns andel av den totala företagsamheten, uppdelat på kön. År 2017



- Statistiken har hämtas från UC AB i början av år 2018. Vi har utgått från en totalundersökning av antalet företagsamma personer, snarare än antalet företag.
- En person räknas som företagsam inom välfärdssektorn om personen antingen:
 - har en F-skattsedel, eller
 - är delägare i ett aktivt handelsbolag, eller
 - är VD eller ordinarie styrelsemedlem i ett aktivt aktiebolag
 - utöver detta ska personerna även kunna kopplas till välfärdssektorn via branschindelning*
- Individerna räknas bara en gång, oavsett om personen ansvarar för ett eller flera företag
- Vi mäter även nyföretagsamheten inom välfärdssektorn. Denna statistik avser personer som under innevarande år klassas som företagsam inom välfärdssektorn, men som inte gjorde det under det föregående året.
- Slutligen mäts även avslutning av företagsamhet inom välfärdssektorn. Denna statistik avser personer som under innevarande år inte klassas som företagsam inom välfärdssektorn, men som gjorde det under det föregående året.

* Branschindelningen utgår från Ekonomifaktas definition av välfärdssektorn.

<https://www.ekonomifakta.se/Fakta/Valfarden-i-privat-regi/sysselsatta-inom-valfardssektorn/Bransch-och-sektorsindelning>