

Företagsamheten 2019

Gävleborgs län

Om undersökningen



- Svenskt Näringsliv presenterar varje år ny statistik över företagsamheten i Sverige.
- Syftet är att visa om antalet personer som har ett juridiskt och strategiskt ansvar för ett företag ökar eller minskar. Statistiken sätts i relation till populationen, för att ta hänsyn till befolkningsförändringar från år till år.
- Uppgifterna hämtas från UC AB i början av året och utgår från en totalundersökning av antalet företagsamma personer, snarare än antalet företag.
- En person räknas som företagsam om personen antingen:
 - har en F-skattsedel, eller
 - är delägare i ett aktivt handelsbolag, eller
 - är VD eller ordinarie styrelsemedlem i ett aktivt aktiebolag
- Individerna räknas bara en gång oavsett om personen ansvarar för ett eller flera företag
- Dessutom presenteras statistik över nyföretagsamma individer.
 - Nyföretagsamma personer är sådana som inte klassades som företagsamma förra året, men som gör det under innevarande år.

Gävleborgs län

- **Nytt för i år:** I årets upplaga av företagsamheten har vi även specialstuderat tre variabler med koppling till företagsamheten på lokal och regional nivå.
 - Den äldre företagsamheten avser personer som är äldre än 64 år. Data presenteras på såväl nationell, läns- som kommunnivå. Som komplement tittar vi även på hur många av dessa äldre når upp till ett satt inkomstkrav. Detta inkomstkrav uppgår till minst 500 000 kronor om en person kopplas till ett AB, och minst 200 000 kronor i inkomst av näringsverksamhet om en person kopplas till en F-skattesedel.
 - Överlevnadsgraden avser hur stor andel av de personer som registrerades som nyföretagsamma år 2014, och som fortsatt klassas som aktivt företagsamma. Även här presenteras data på nationell, läns- och kommunnivå. Även denna studie utökas med tidigare nämnda inkomstkrav.
 - Studien om välfärds- och RUT-sektorn har gått till på samma sätt som huvudundersökningen, med det tillägget att individerna ska kunna kopplas till en branschkod som tillhör dessa sektorer. Branschkoderna för välfärdssektorn har utgått från Ekonomifaktas definition* av sektorn. Därefter har vi rensat bort de SNI-koder som är kopplade till flyktingpolitiken** då dessa branscher uppvisar stora slumpmässiga variationer som i mångt och mycket beror på flyktingströmmar.
 - För RUT-sektorn har vi utgått från en rapport från Tillväxtanalys*** där de tre vanligaste SNI-koderna inom RUT-sektorn listas. Dessa branschkode (SNI 812,813 och 951) står för cirka 72 procent av samtliga RUT-arbeten och kan således sägas vara en god approximation av hela sektorn. Till dessa har vi även lagt till SNI 960 för att även få med branscher som gynnas av det utvidgade RUT-avdraget (RIT).

* <https://www.ekonomifakta.se/Fakta/Valfarden-i-privat-regi/sysselsatta-inom-valfardssektorn/Bransch-och-sektorsindelning>

SNI-kod 87 901 och 88 995 *RUT-Reformen. En deskriptiv analys av företagen och företagarna

Företagsamheten i Gävleborg

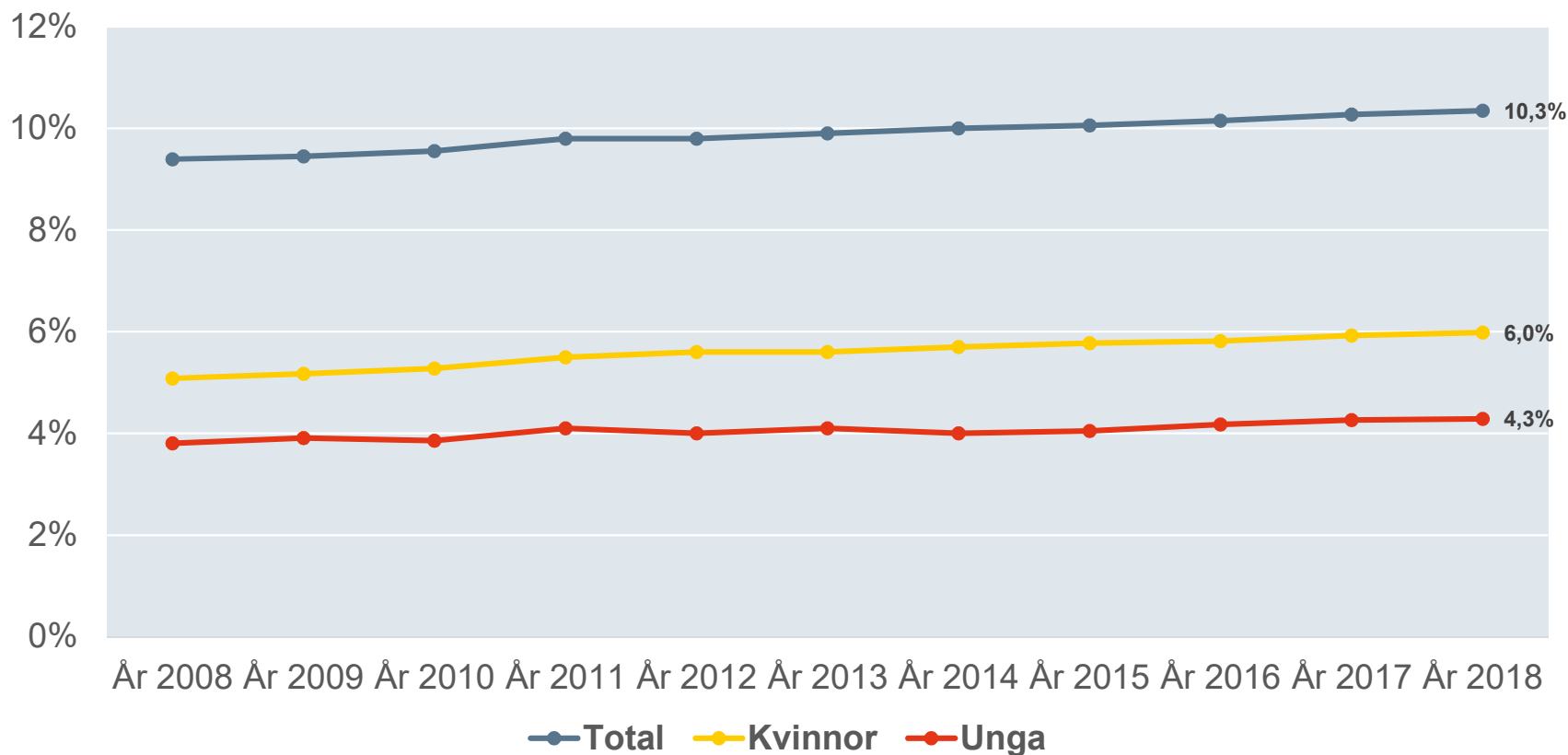


- Företagsamheten stiger i sex av länets tio kommuner jämfört med förra året.
- Länet har Sveriges femte svagaste företagsamhet.
- Sex procent av länets kvinnor är företagsamma – En ny toppnotering för länet.
- Nordanstig har Gävleborgs högsta företagsamhet.
- Företagsamheten har samtidigt vuxit snabbast i Nordanstig.

Gävleborgs län

Marginella uppgångar för företagsamheten

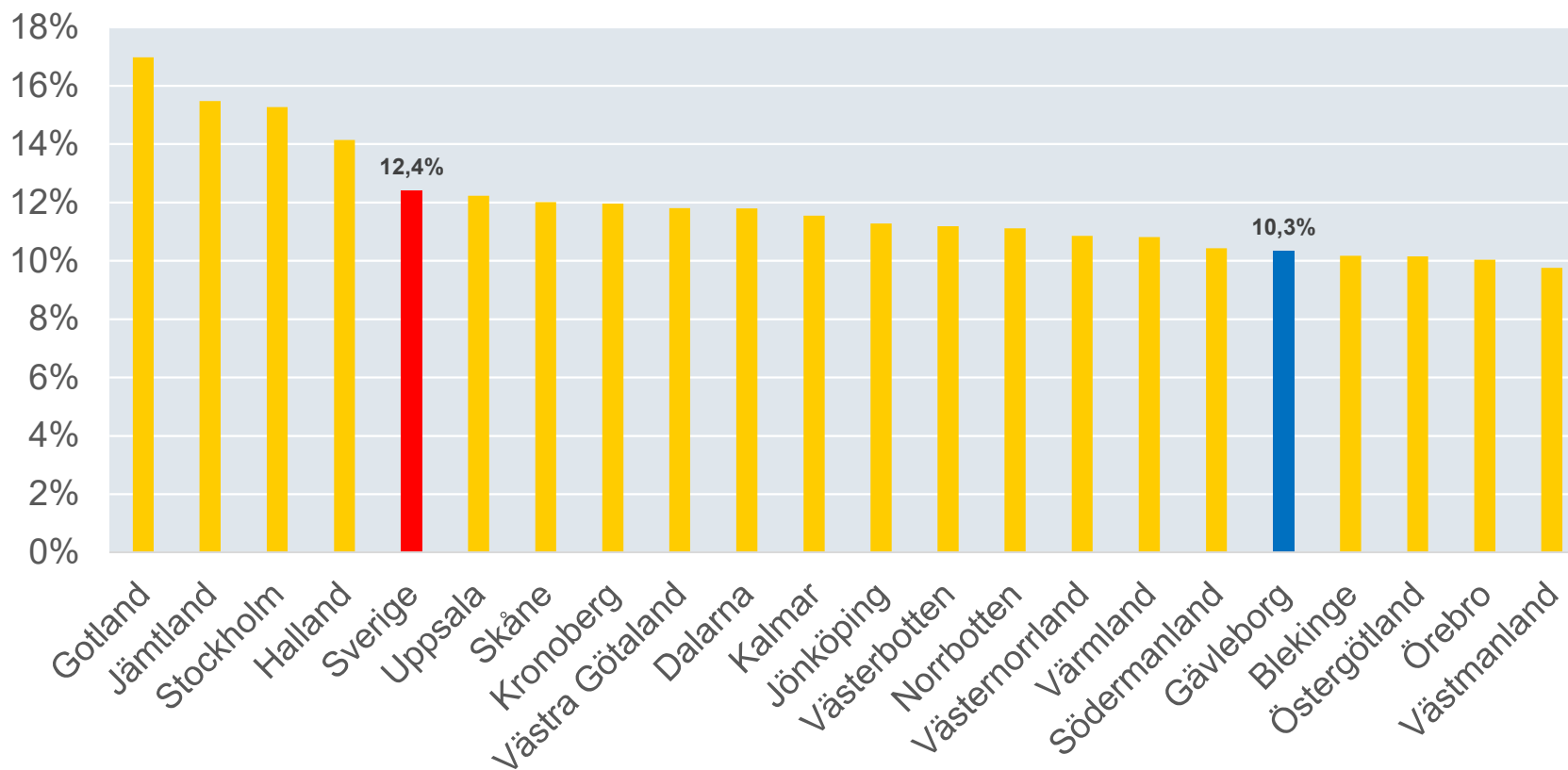
Utveckling av andelen företagsamma personer av befolkningen (16-74 år), 2008-2018



Gävleborgs län

Gävleborg har rikets femte lägsta företagsamhet

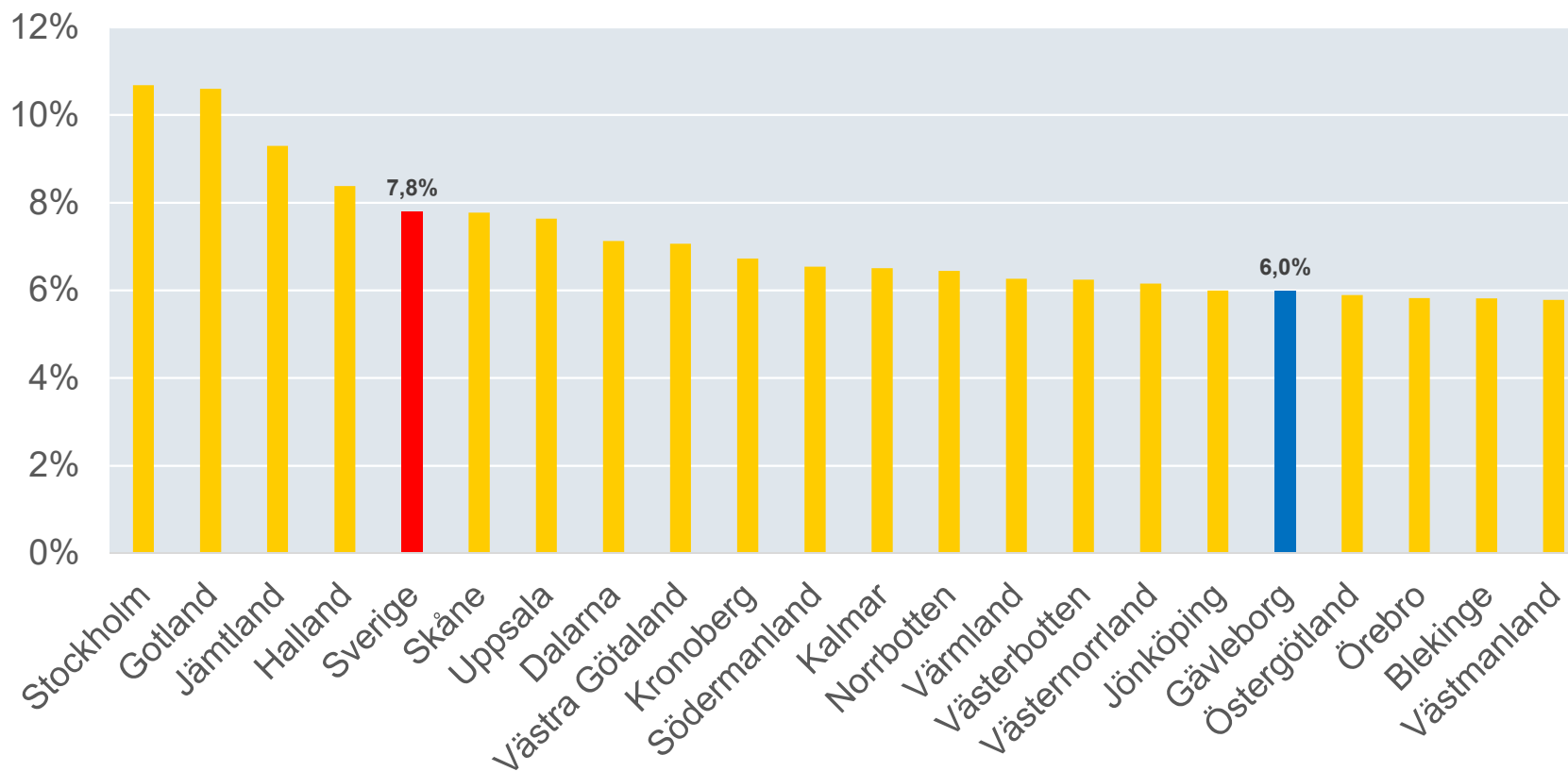
Andel företagsamma personer av befolkningen (16-74 år) per län, år 2018



Gävleborgs län

Även kvinnornas företagsamhet är femte lägst i Sverige

Andel företagsamma kvinnor av befolkningen (16-74 år) per län, år 2018

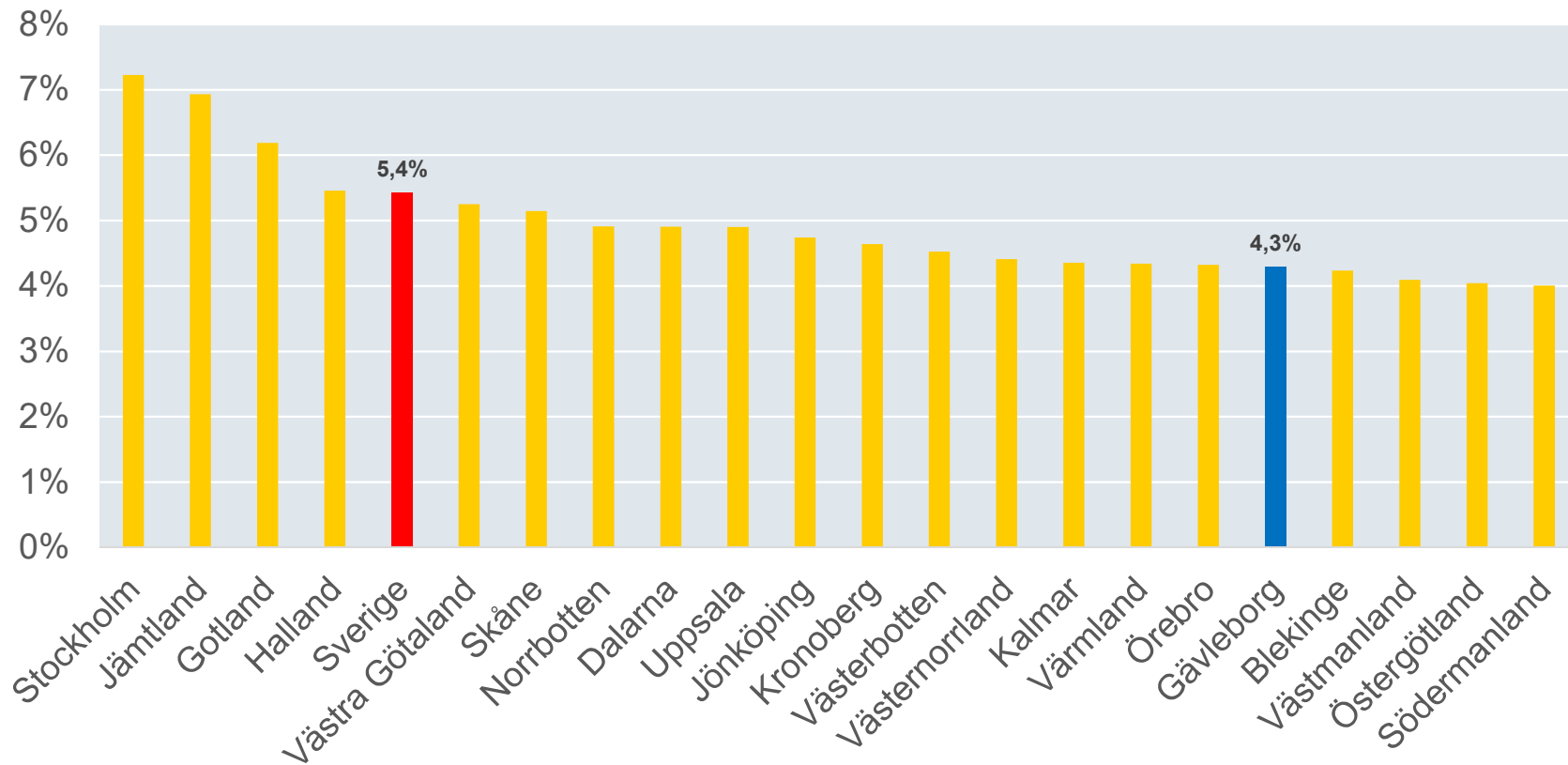


Gävleborgs län

Även Gävleborgs yngre företagsamhet är femte lägst i Sverige



Andel yngre företagsamma personer av befolkningen (16-34 år) per län, år 2018



Gävleborgs län

Nordanstig har länets högsta företagsamhet – Den har även vuxit snabbast i Nordanstig



Gävleborgs län	Antal företagsamma	Andel företagsamma	Förändring jämfört 2017	Andel företagsamma kvinnor	Andel företagsamma unga
Nordanstig	1 042	15,5%	0,3%	8,7%	7,2%
Ljusdal	2 005	14,8%	0,2%	8,0%	6,2%
Hudiksvall	3 282	12,2%	0,2%	7,0%	5,1%
Bollnäs	2 297	12,0%	0,1%	6,9%	4,8%
Ockelbo	524	12,0%	0,0%	7,0%	4,3%
Ovanåker	960	11,6%	-0,1%	6,3%	4,2%
Söderhamn	1 741	9,5%	0,2%	5,0%	3,7%
Gävle	6 457	8,8%	0,0%	5,2%	3,8%
Sandviken	2 353	8,5%	0,1%	5,2%	3,7%
Hofors	572	8,3%	-0,2%	5,8%	4,0%

Gävleborgs län

Nyföretagsamheten i Gävleborg

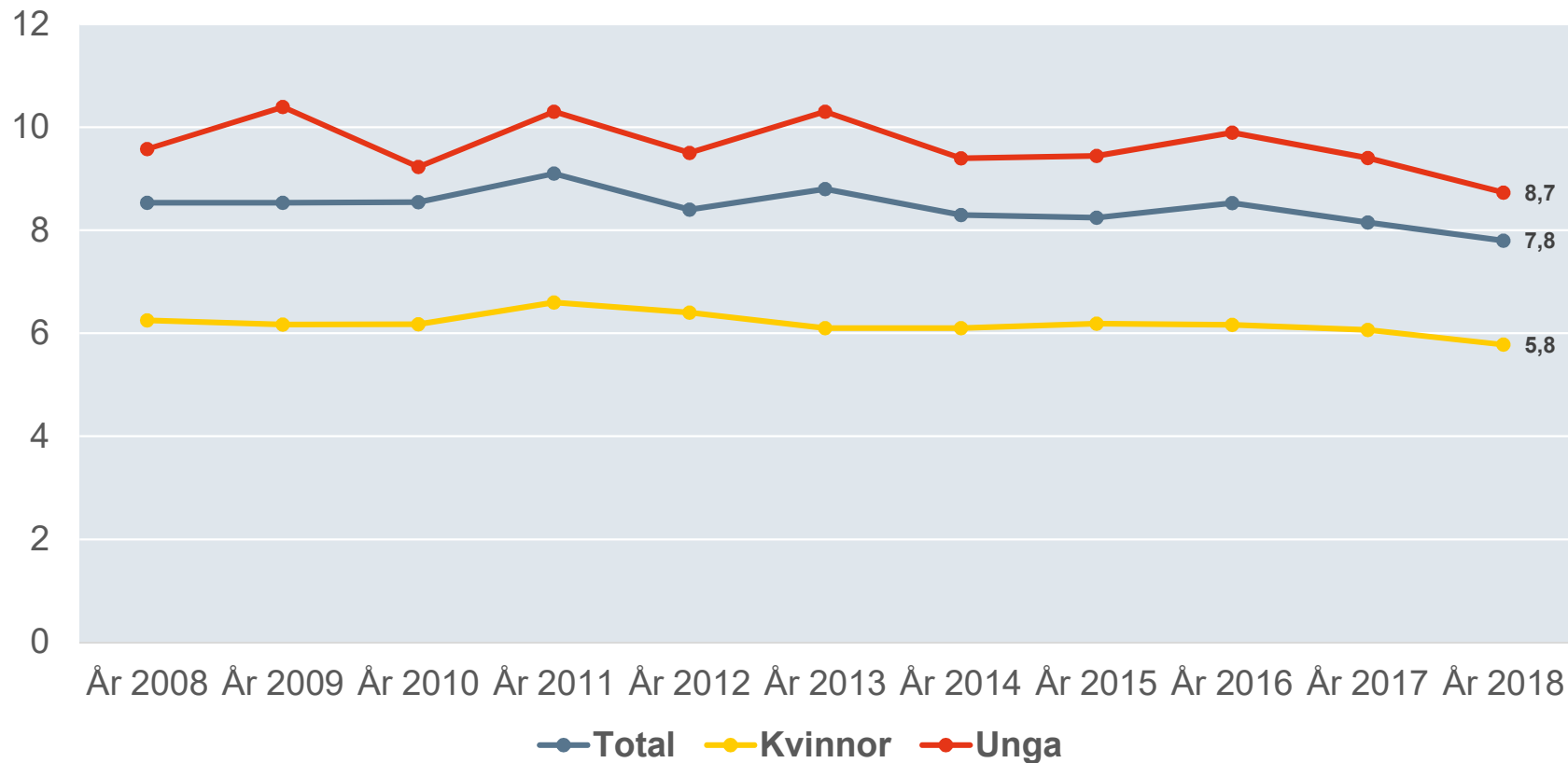


- Svagaste nyföretagsamheten på tio år.
- Även för kvinnor och unga når nyföretagsamheten bottennoteringar.
- Gävleborg har nu rikets näst svagaste nyföretagsamhet.
- Nyföretagsamheten går tillbaka i sju av länets tio kommuner.
- Nordanstig har fortsatt länets högsta nyföretagsamhet.

Gävleborgs län

Fortsatta bottennoteringar för nyföretagsamheten

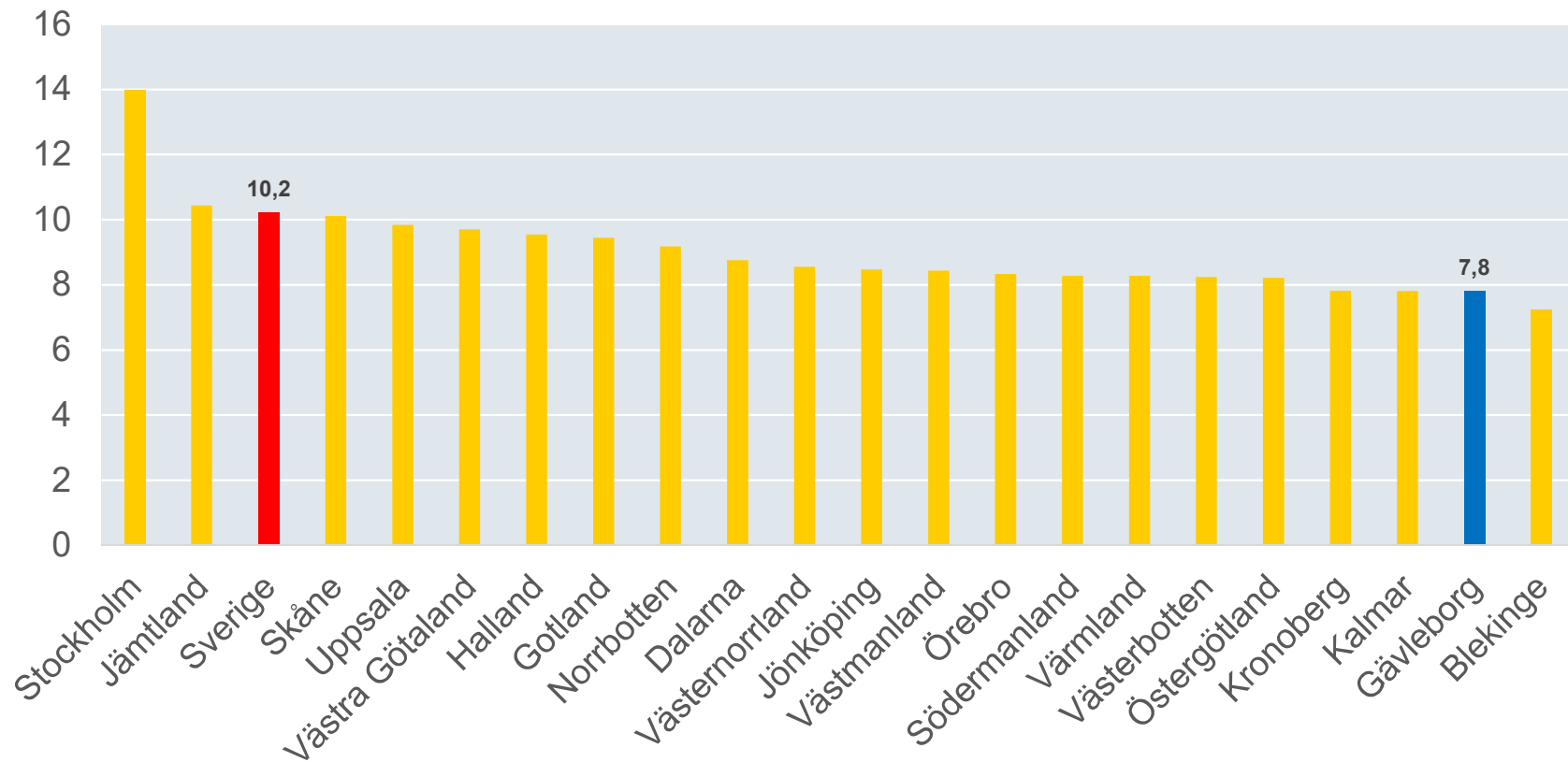
Utveckling av antalet nyföretagsamma personer per 1 000 invånare, 2008-2018



Gävleborgs län

Gävleborg har rikets näst svagaste nyföretagsamhet

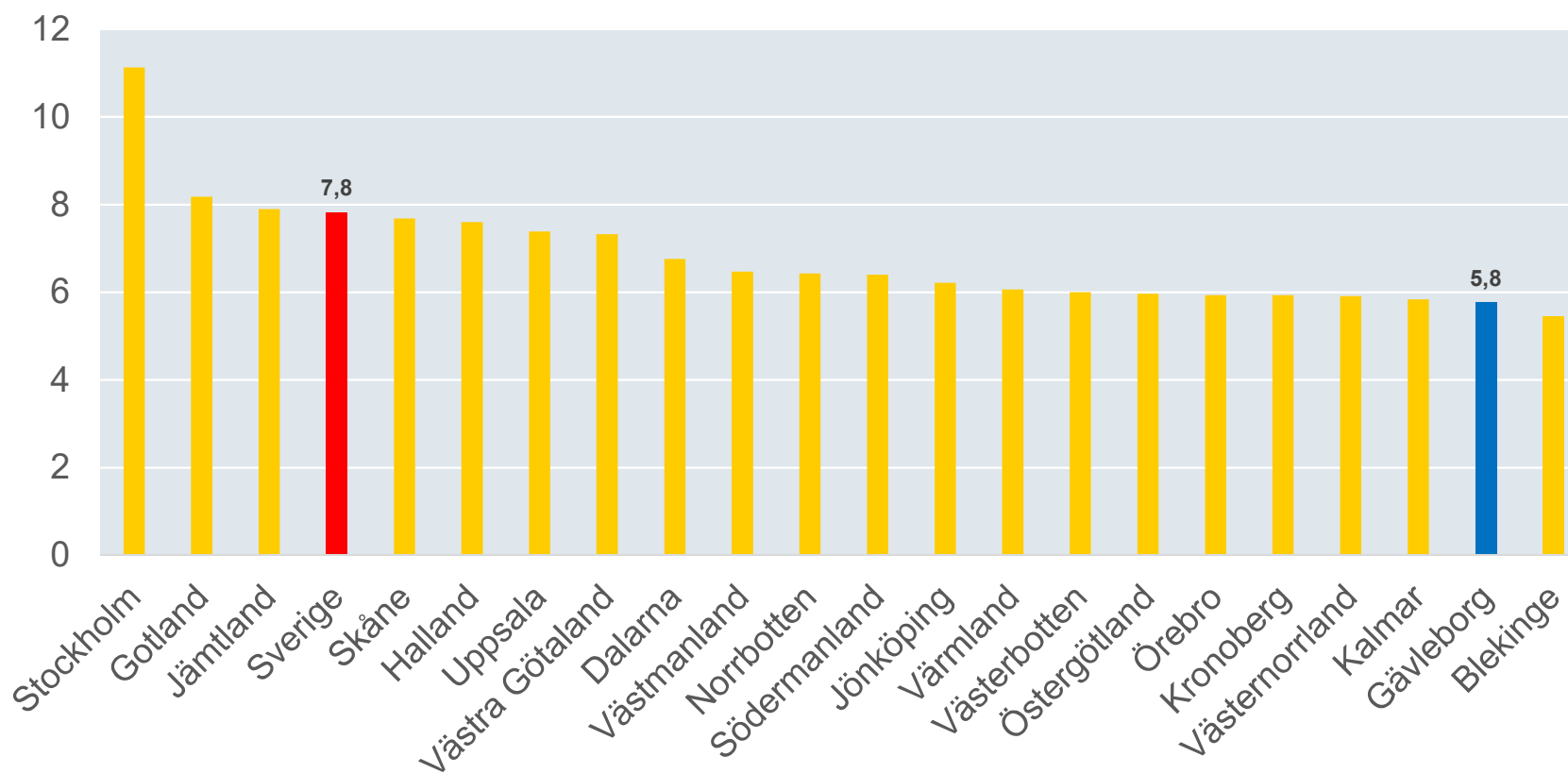
Antal nyföretagsamma personer per 1 000 invånare (16-74 år) per län, år 2018



Gävleborgs län

Även kvinnornas nyföretagsamhet är näst lägst i Sverige

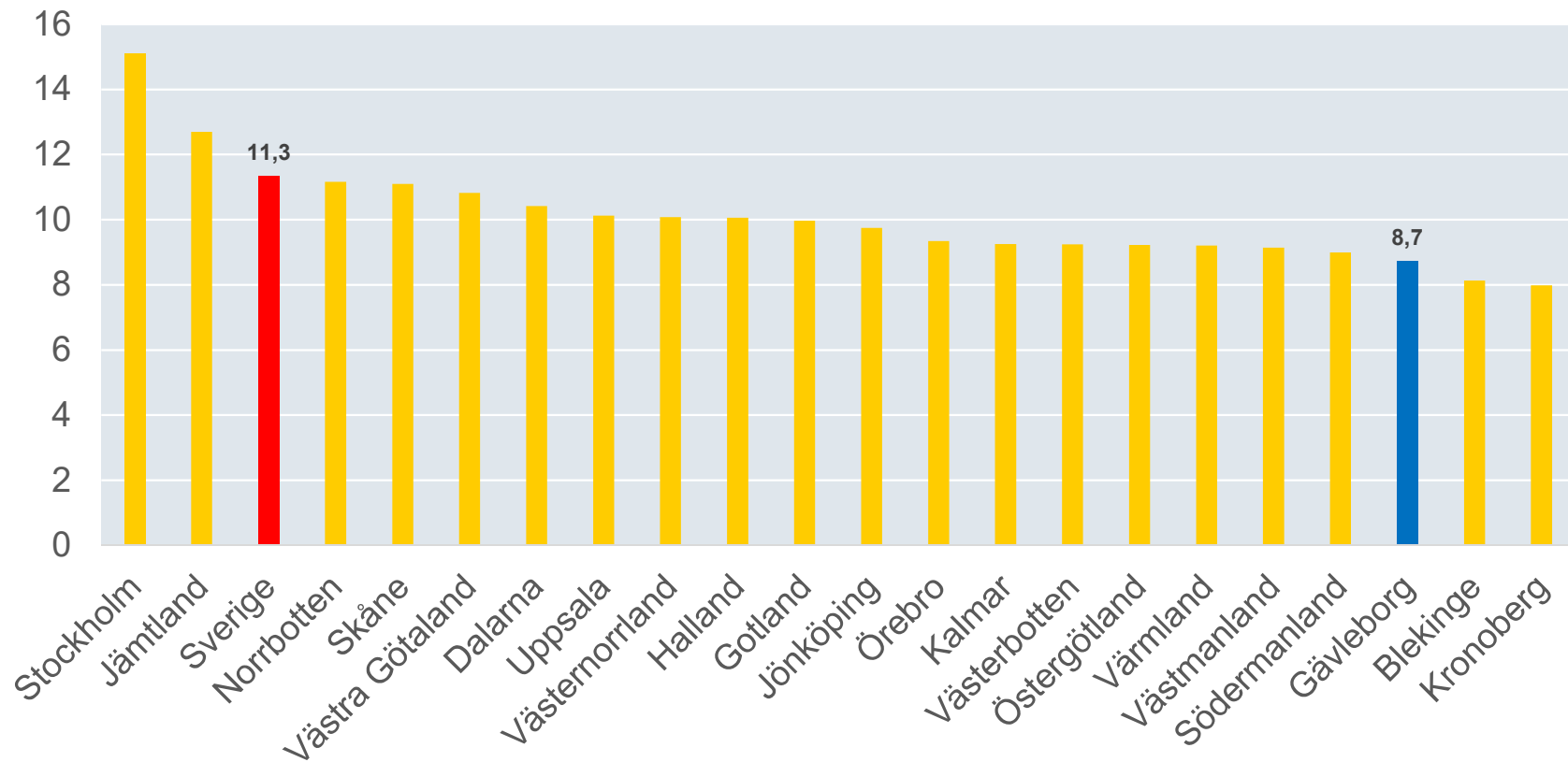
Antal nyföretagsamma kvinnor per 1 000 invånare (16-74 år) per län, år 2018



Gävleborgs län

De yngres nyföretagsamhet tillhör också de svagaste i Sverige

Antal nyföretagsamma yngre personer per 1 000 invånare (16-34 år) per län, år 2018



Gävleborgs län

Nordanstig har länets högsta nyföretagsamhet, medan den har vuxit snabbast i Söderhamn



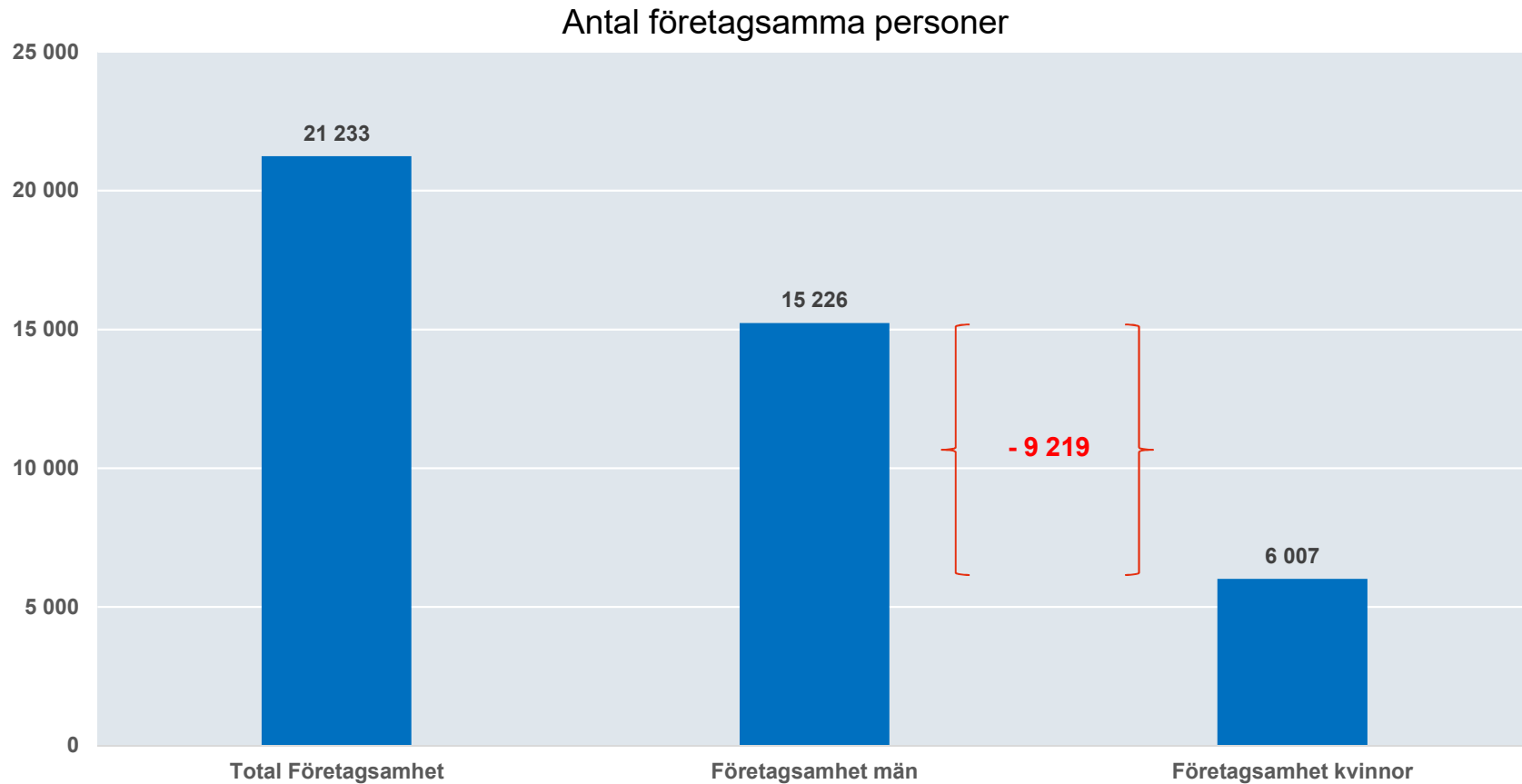
Gävleborgs län	Antal nyföretagsamma	Nyföretagsamma per 1000 inv.	Förändring jämfört 2017	Nyföretagsamma kvinnor per 1000 inv.	Nyföretagsamma unga per 1000 inv.
Nordanstig	72	10,7	-0,1	7,8	14,3
Ljusdal	130	9,6	-0,1	7,2	11,5
Hudiksvall	233	8,7	0,2	6,8	9,9
Gävle	588	8,0	-0,6	6,2	8,4
Sandviken	209	7,5	-0,6	5,1	8,2
Ockelbo	32	7,3	0,5	5,3	9,4
Bollnäs	137	7,2	-0,5	5,6	9,5
Söderhamn	127	6,9	0,9	4,6	7,3
Ovanåker	41	4,9	-1,2	1,8	4,7
Hofors	31	4,5	-2,7	4,0	5,9

Gävleborgs län

Fokus: Kvinnors företagsamhet

RUT- och välfärdssektorn

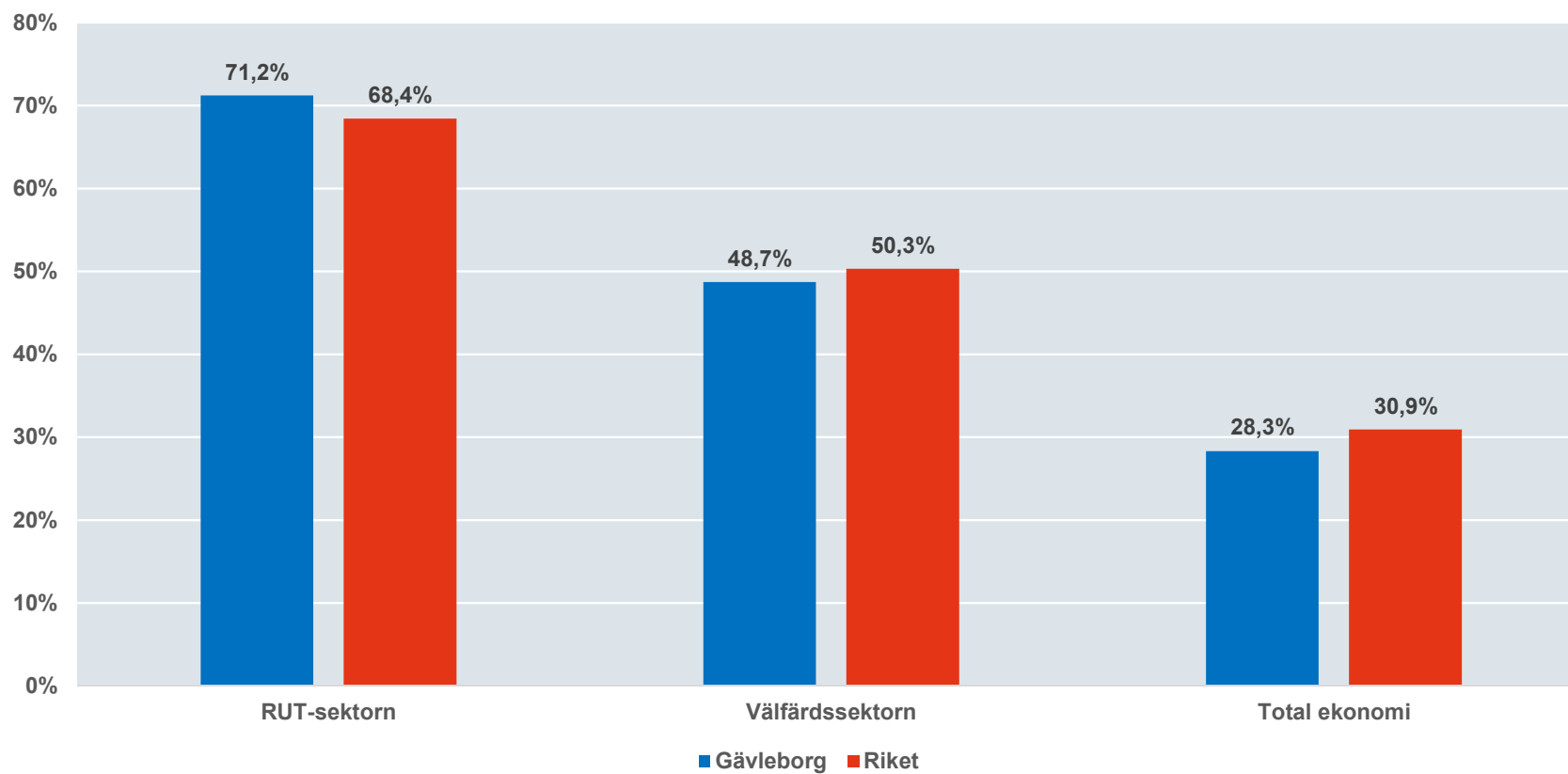
Det finns drygt 9 200 fler företagsamma män än kvinnor



Gävleborgs län

Här dominerar kvinnorna

Kvinnornas andel av företagsamheten

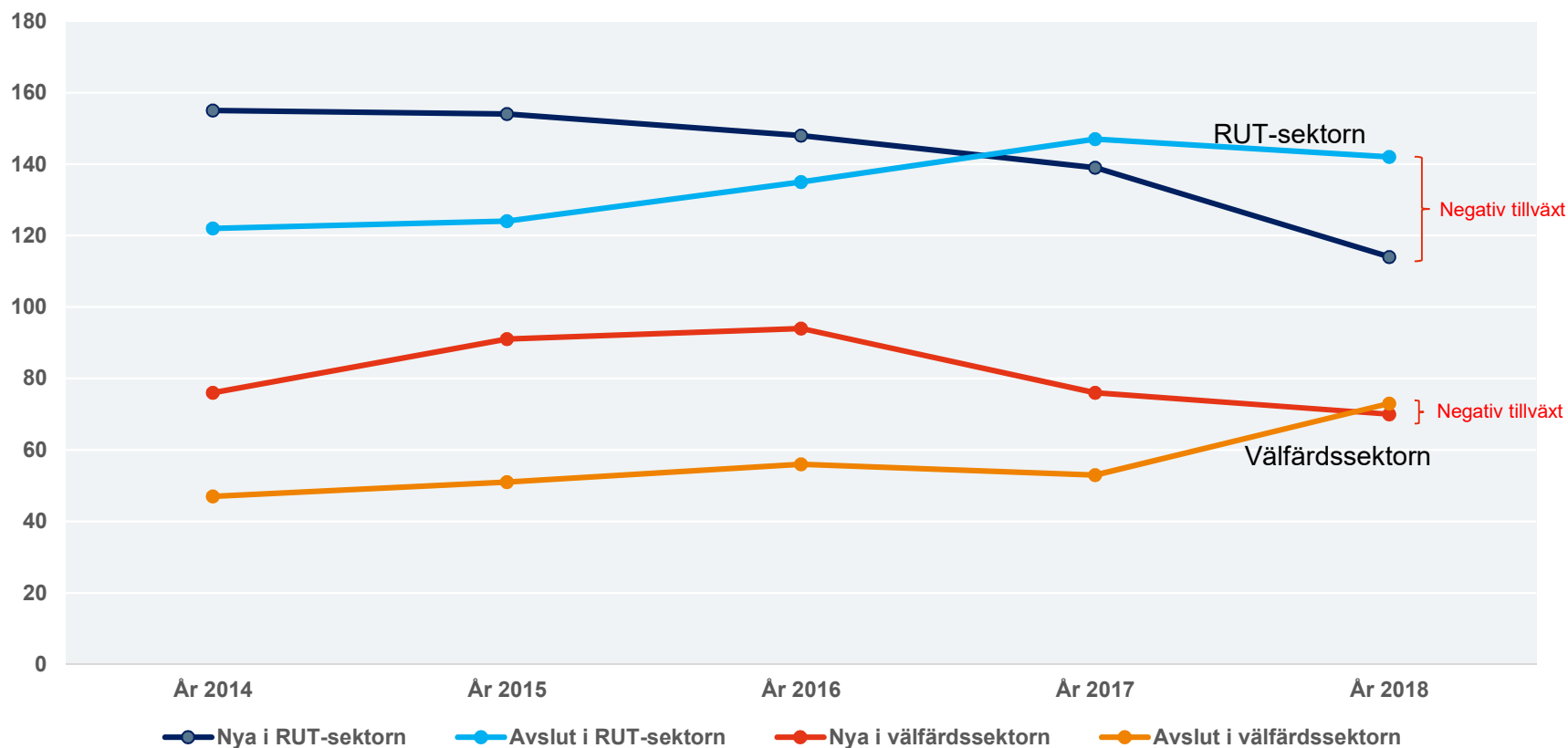


Gävleborgs län



Men tillväxten är negativ

Antal nya och avslutande kvinnor



Gävleborgs län

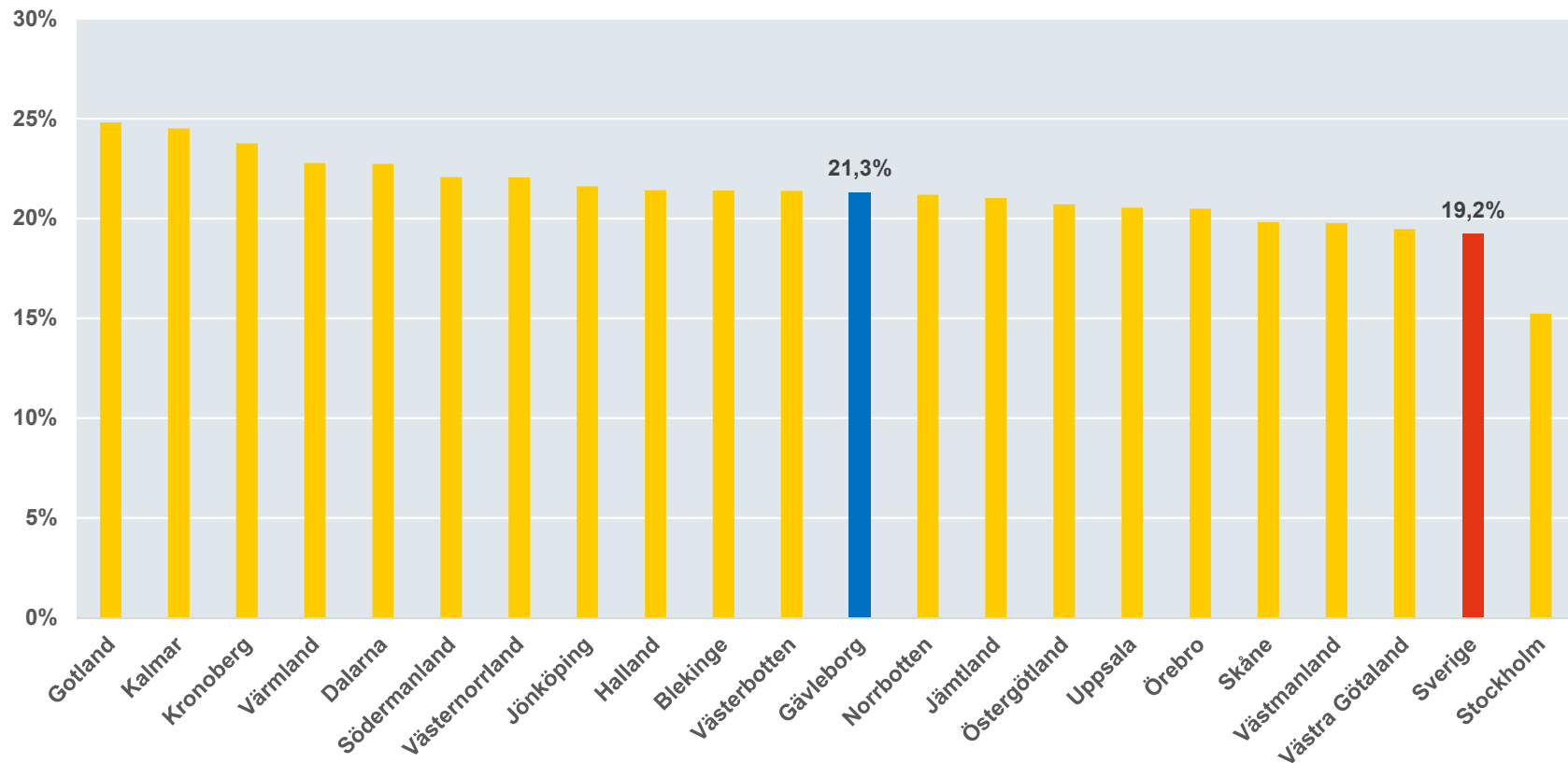
Fokus: Äldre företagsamma

Med och utan inkomstkrav*

*Med inkomstkrav avses företagsamma personer som kan kopplas till ett AB med minst 500 000 kr i omsättning, eller med F-skatt där inkomst av näringsverksamhet uppgår till minst 200 000 kr.

Mer än var femte företagsam person är äldre än 64 år

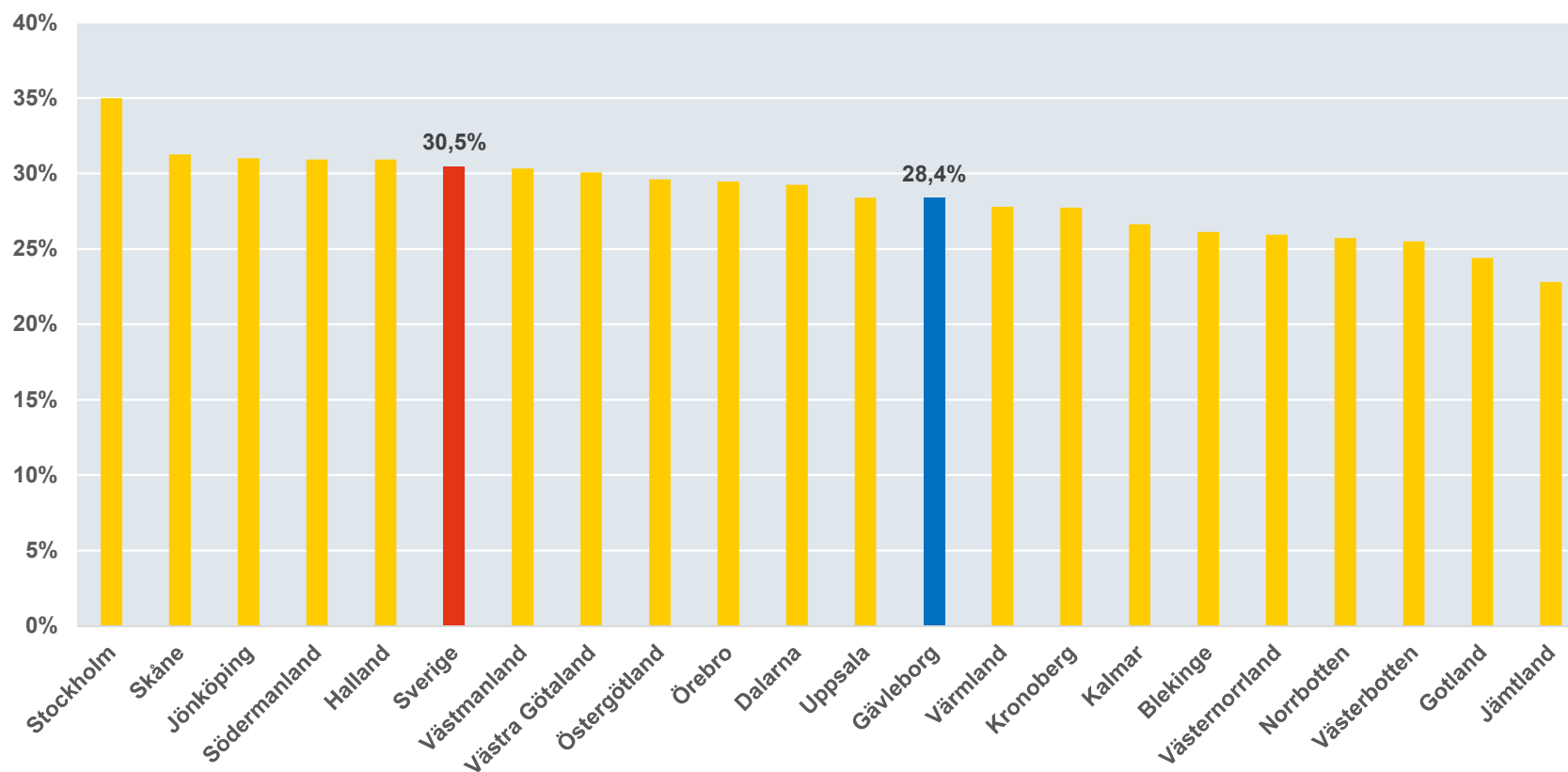
Andel företagsamma personer som är äldre än 64 år



Gävleborgs län

Av Gävleborgs äldre företagsamma uppnår 28 procent inkomstkravet

Andel som uppnår inkomstkrav av företagsamma personer äldre än 64 år



Gävleborgs län

Ovanåker har högst andel äldre företagsamma – Gävle har samtidigt relativt flest som uppnår inkomstkravet



Gävleborgs län	Företagsamma	Företagsamma äldre än 64 år	Andel äldre företagsamma	Antal äldre som uppnår inkomstkrav	Andel äldre som uppnår inkomstkrav
Ovanåker	960	250	26,0%	68	27,2%
Nordanstig	1 042	266	25,5%	62	23,3%
Ljusdal	2 005	477	23,8%	125	26,2%
Ockelbo	524	124	23,7%	32	25,8%
Bollnäs	2 297	538	23,4%	140	26,0%
Hudiksvall	3 282	758	23,1%	213	28,1%
Hofors	572	129	22,6%	35	27,1%
Söderhamn	1 741	386	22,2%	106	27,5%
Sandviken	2 353	495	21,0%	147	29,7%
Gävle	6 457	1 104	17,1%	357	32,3%

Gävleborgs län

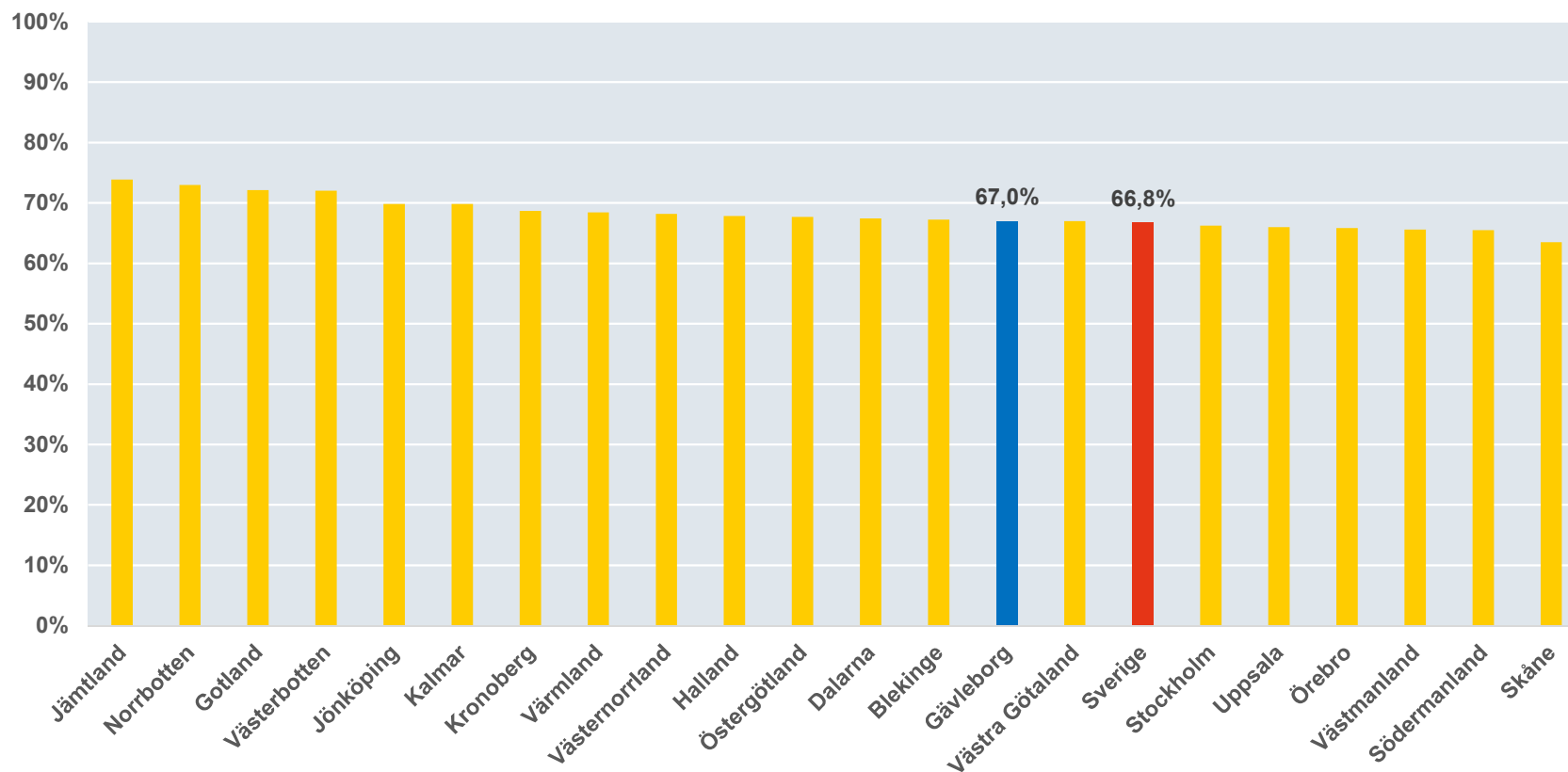
Fokus: Överlevnadsgrad

Med och utan inkomstkrav*

*Med inkomstkrav avses företagsamma personer som kan kopplas till ett AB med minst 500 000 kr i omsättning, eller med F-skatt där inkomst av näringsverksamhet uppgår till minst 200 000 kr.

Två tredjedelar av de nyföretagsamma år 2014 är fortsatt aktiva

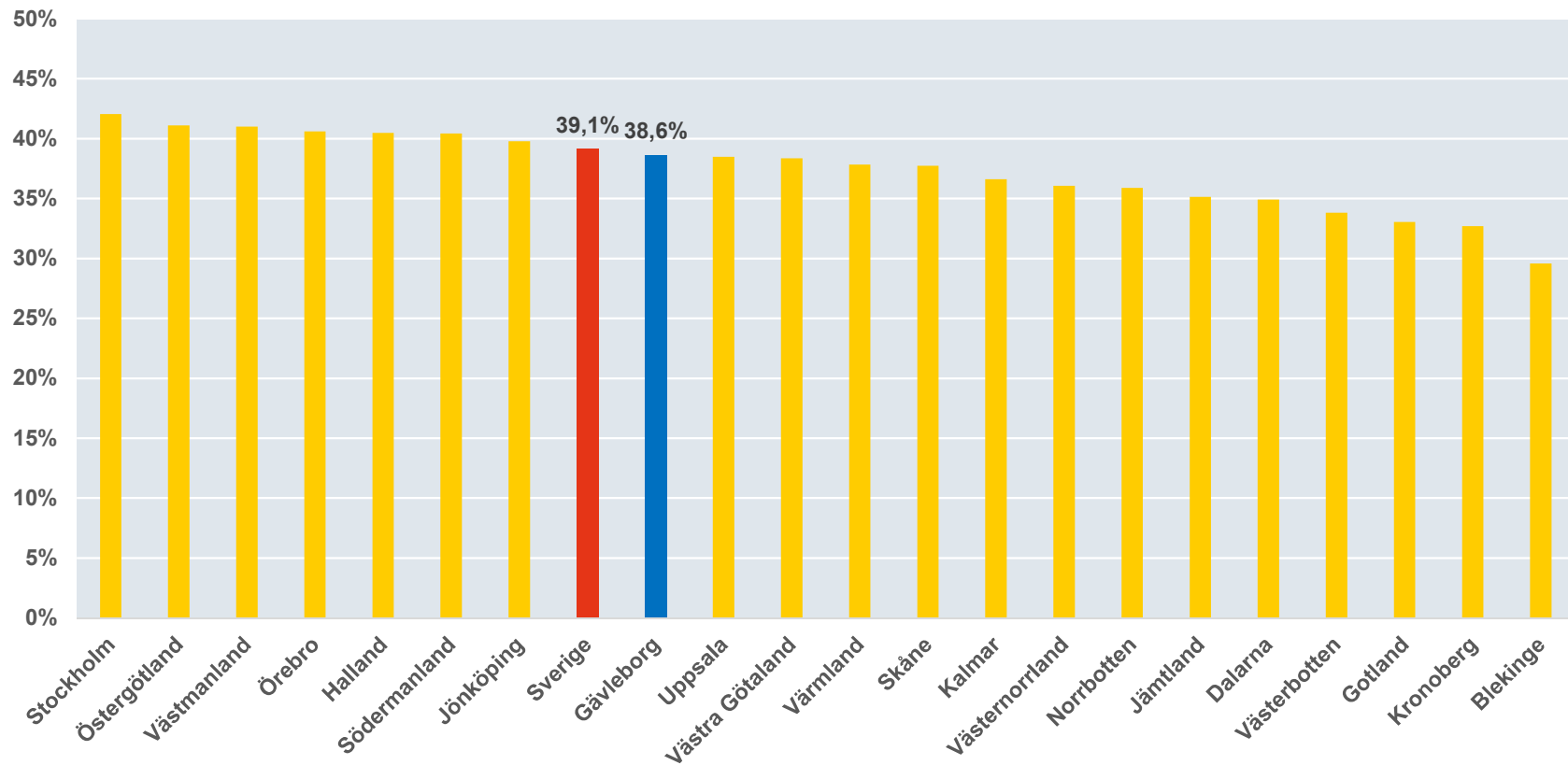
Andel av de nyföretagsamma personerna år 2014 som är fortsatt aktiva



Gävleborgs län

Av dessa når knappt 39 procent inkomstkravet – i linje med riksgenomsnittet

Andel av de fortsatt aktiva som uppnår inkomstkravet



Gävleborgs län

Ockelbo uppvisar högst överlevnadsgrad – I Hofors når man inkomstkravet i högst utsträckning



Gävleborgs län	Nyföretagsamma år 2014	Fortsatt aktiva år 2018	Överlevnadsgrad	Fortsatt aktiva som uppnår inkomstkrav	Andel aktiva som uppnår inkomstkrav
Ockelbo	33	24	72,7%	7	29,2%
Nordanstig	62	45	72,6%	17	37,8%
Bollnäs	193	134	69,4%	50	37,3%
Ljusdal	127	87	68,5%	32	36,8%
Ovanåker	68	46	67,6%	16	34,8%
Hudiksvall	240	162	67,5%	51	31,5%
Söderhamn	141	95	67,4%	37	38,9%
Sandviken	204	136	66,7%	50	36,8%
Hofors	49	32	65,3%	14	43,8%
Gävle	644	419	65,1%	182	43,4%

Gävleborgs län