

# Företagsamheten 2019

Gotland

# Om undersökningen

- Svenskt Näringsliv presenterar varje år ny statistik över företagsamheten i Sverige.
- Syftet är att visa om antalet personer som har ett juridiskt och strategiskt ansvar för ett företag ökar eller minskar. Statistiken sätts i relation till populationen, för att ta hänsyn till befolkningsförändringar från år till år.
- Uppgifterna hämtas från UC AB i början av året och utgår från en totalundersökning av antalet företagsamma personer, snarare än antalet företag.
- En person räknas som företagsam om personen antingen:
  - har en F-skattsedel, eller
  - är delägare i ett aktivt handelsbolag, eller
  - är VD eller ordinarie styrelsemedlem i ett aktivt aktiebolag
- Individerna räknas bara en gång oavsett om personen ansvarar för ett eller flera företag
- Dessutom presenteras statistik över nyföretagsamma individer.
  - Nyföretagsamma personer är sådana som inte klassades som företagsamma förra året, men som gör det under innevarande år.

- Nytt för i år: I årets upplaga av företagsamheten har vi även specialstuderat tre variabler med koppling till företagsamheten på lokal och regional nivå.
  - Den äldre företagsamheten avser personer som är äldre än 64 år. Data presenteras på såväl nationell, läns- som kommunnivå. Som komplement tittar vi även på hur många av dessa äldre når upp till ett satt inkomstkrav. Detta inkomstkrav uppgår till minst 500 000 kronor om en person kopplas till ett AB, och minst 200 000 kronor i inkomst av näringsverksamhet om en person kopplas till en F-skattesedel.
  - Överlevnadsgraden avser hur stor andel av de personer som registrerades som nyföretagsamma år 2014, och som fortsatt klassas som aktivt företagsamma. Även här presenteras data på nationell, läns- och kommunnivå. Även denna studie utökas med tidigare nämnda inkomstkrav.
  - Studien om välfärds- och RUT-sektorn har gått till på samma sätt som huvudundersökningen, med det tillägget att individerna ska kunna kopplas till en branschkod som tillhör dessa sektorer. Branschkoderna för välfärdssektorn har utgått från Ekonomifaktas definition\* av sektorn. Därefter har vi rensat bort de SNI-koder som är kopplade till flyktingpolitiken\*\* då dessa branscher uppvisar stora slumpmässiga variationer som i mångt och mycket beror på flyktingströmmar.
  - För RUT-sektorn har vi utgått från en rapport från Tillväxtanalys\*\*\* där de tre vanligaste SNI-koderna inom RUT-sektorn listas. Dessa branschcoder (SNI 812,813 och 951) står för cirka 72 procent av samtliga RUT-arbeten och kan således sägas vara en god approximation av hela sektorn. Till dessa har vi även lagt till SNI 960 för att även få med branscher som gynnas av det utvidgade RUT-avdraget (RIT).

\* <https://www.ekonomifakta.se/Fakta/Valfarden-i-privat-regi/sysselsatta-inom-valfardssektorn/Bransch-och-sektorsindelning>

\*\*SNI-kod 87 901 och 88 995      \*\*\*RUT-Reformen. En deskriptiv analys av företagen och företagarna

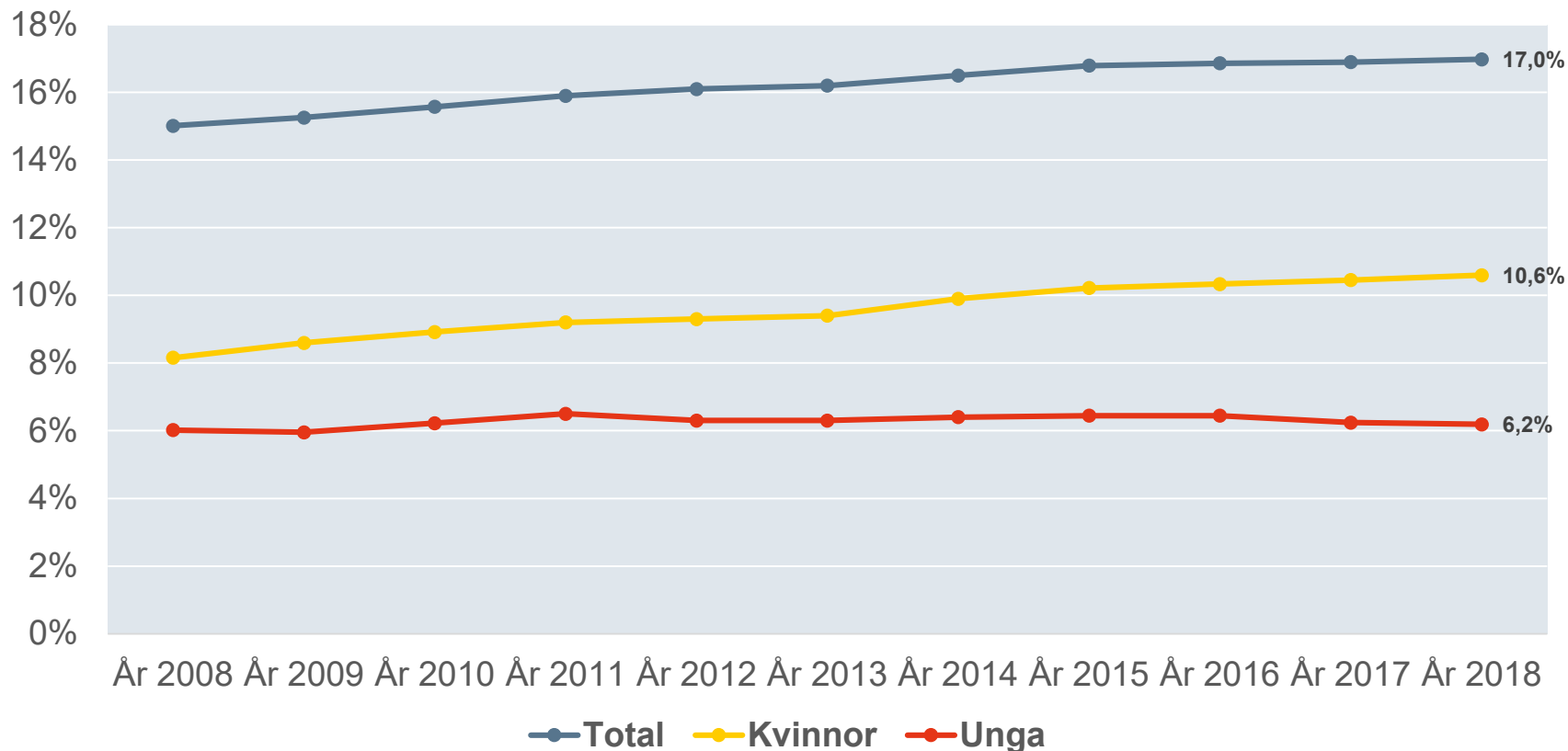
# Företagsamheten på Gotland

---

- Företagsamheten ökar marginellt.
- Gotland har fortsatt rikets högsta företagsamhet.
- Kvinnornas företagsamhet ökar också något under perioden.
- Däremot minskar de yngre företagsamhet jämfört med förra året.

# Oförändrad företagsamhet, men fortsatt nedgång för de unga.

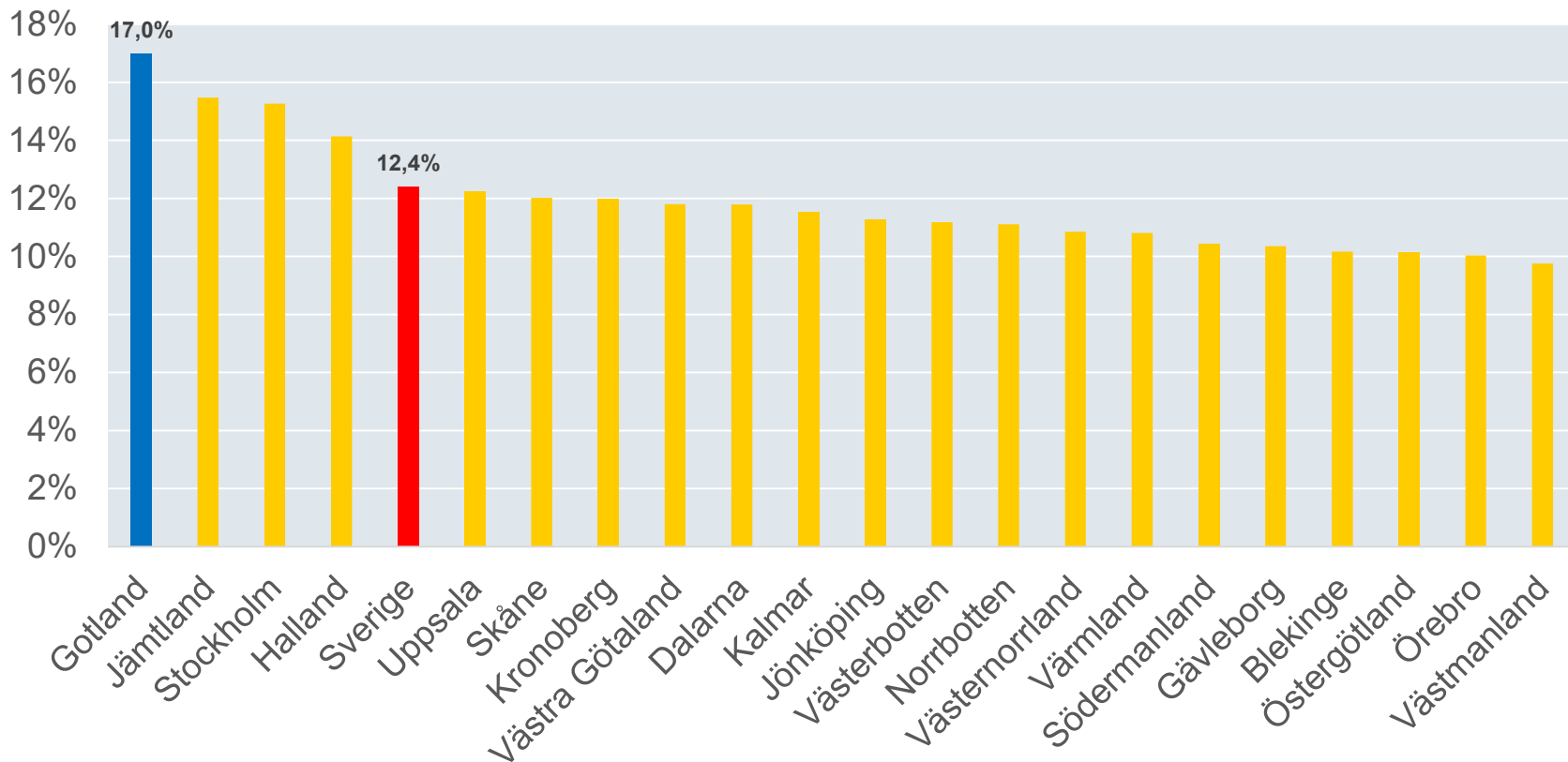
Utveckling av andelen företagsamma personer av befolkningen (16-74 år), 2008-2018



Gotlands län

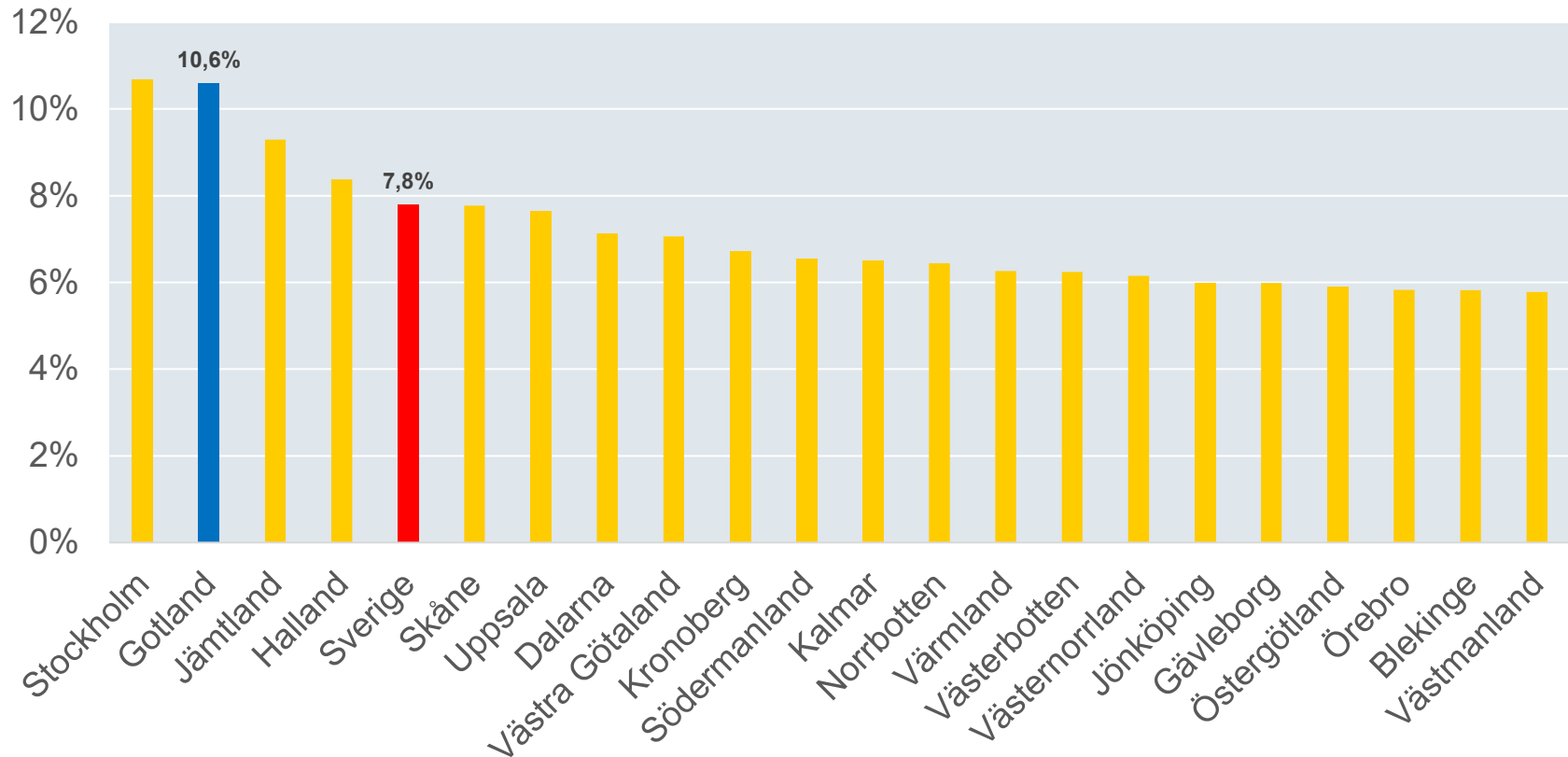
# Gotland uppvisar rikets högsta företagsamhet

Andel företagsamma personer av befolkningen (16-74 år) per län



# Och den näst högsta företagsamheten hos kvinnorna

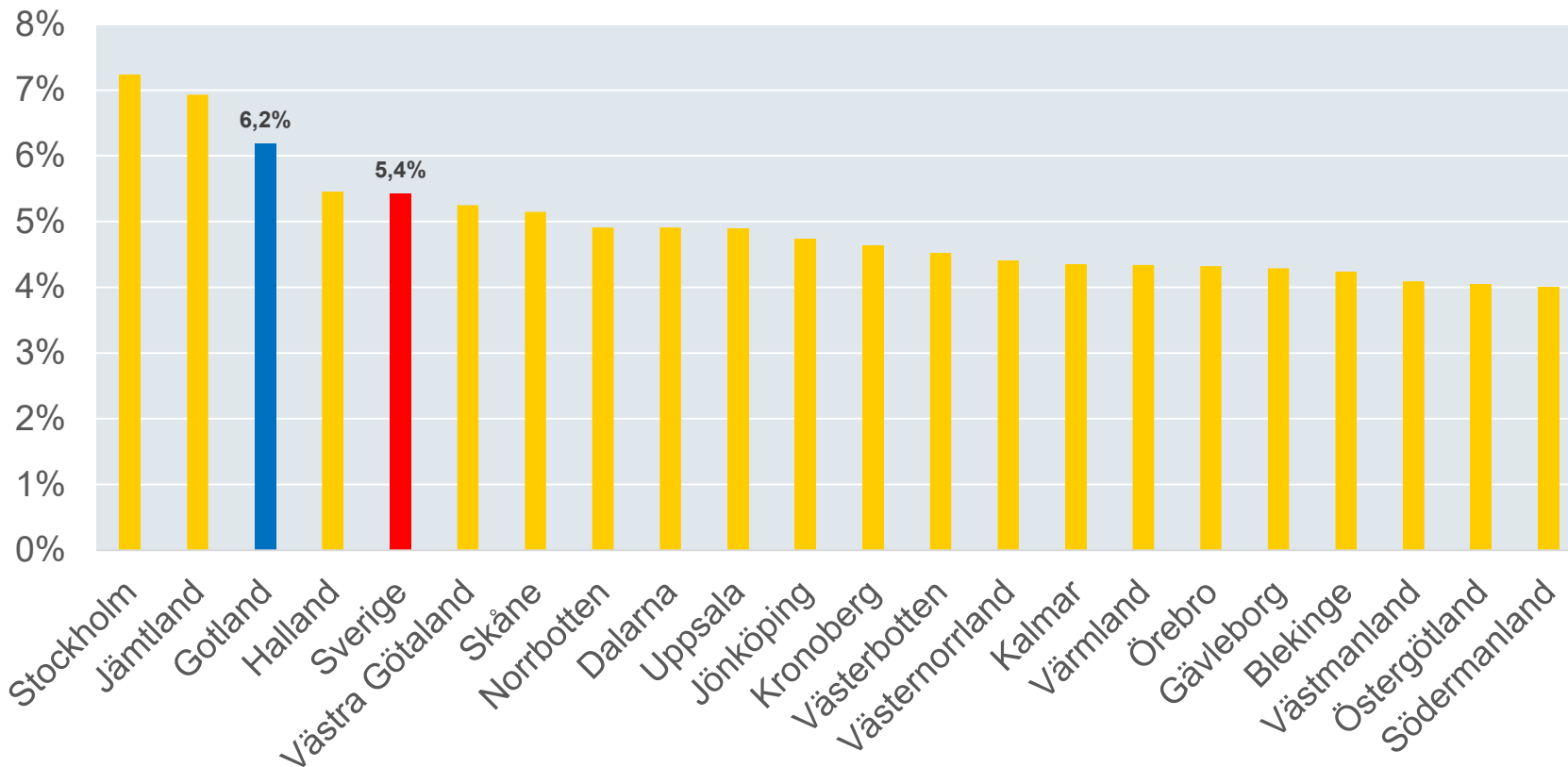
Andel företagsamma kvinnor av befolkningen (16-74 år) per län, år 2018



Gotlands län

# Även den yngre företagsamheten ligger högt

Andel yngre företagsamma personer av befolkningen (16-34 år) per län, år 2018



Gotlands län



# Det finns drygt 7 200 företagsamma personer i länet



Gotlands län	Antal företagsamma	Andel företagsamma	Förändring jämfört 2017	Andel företagsamma kvinnor	Andel företagsamma unga
Gotland	7 242	17,0%	0,1%	10,6%	6,2%

Gotlands län

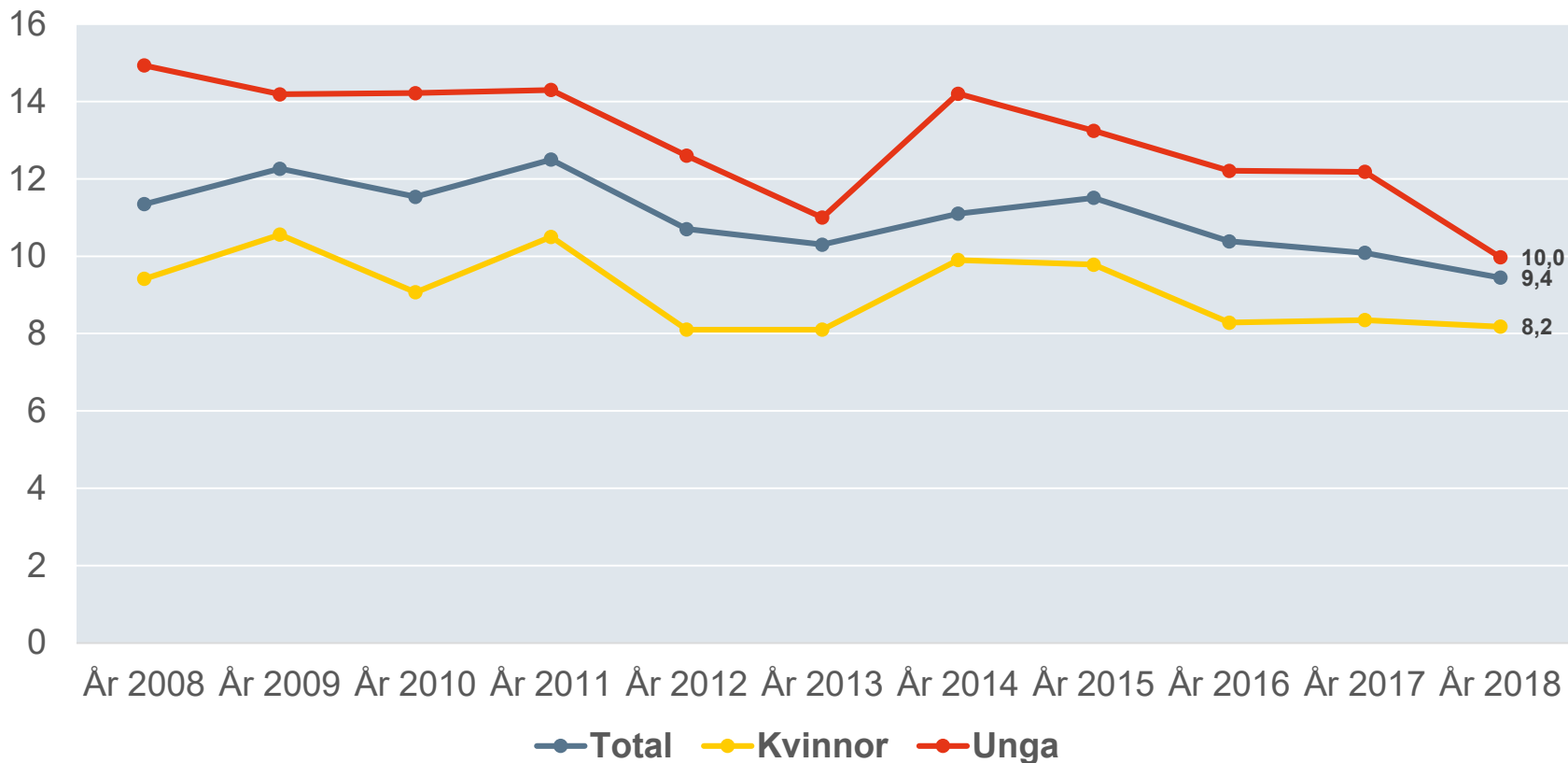
# Nyföretagsamheten på Gotland

---

- Nyföretagsamheten når sin lägsta nivå på tio år.
- Tydlig nedgång noteras hos de yngre.
- Gotland har nu rikets sjunde högsta nyföretagsamhet.
- Kvinnornas nyföretagsamhet är näst starkast i Sverige.

# Lägsta nyföretagsamheten på tio år

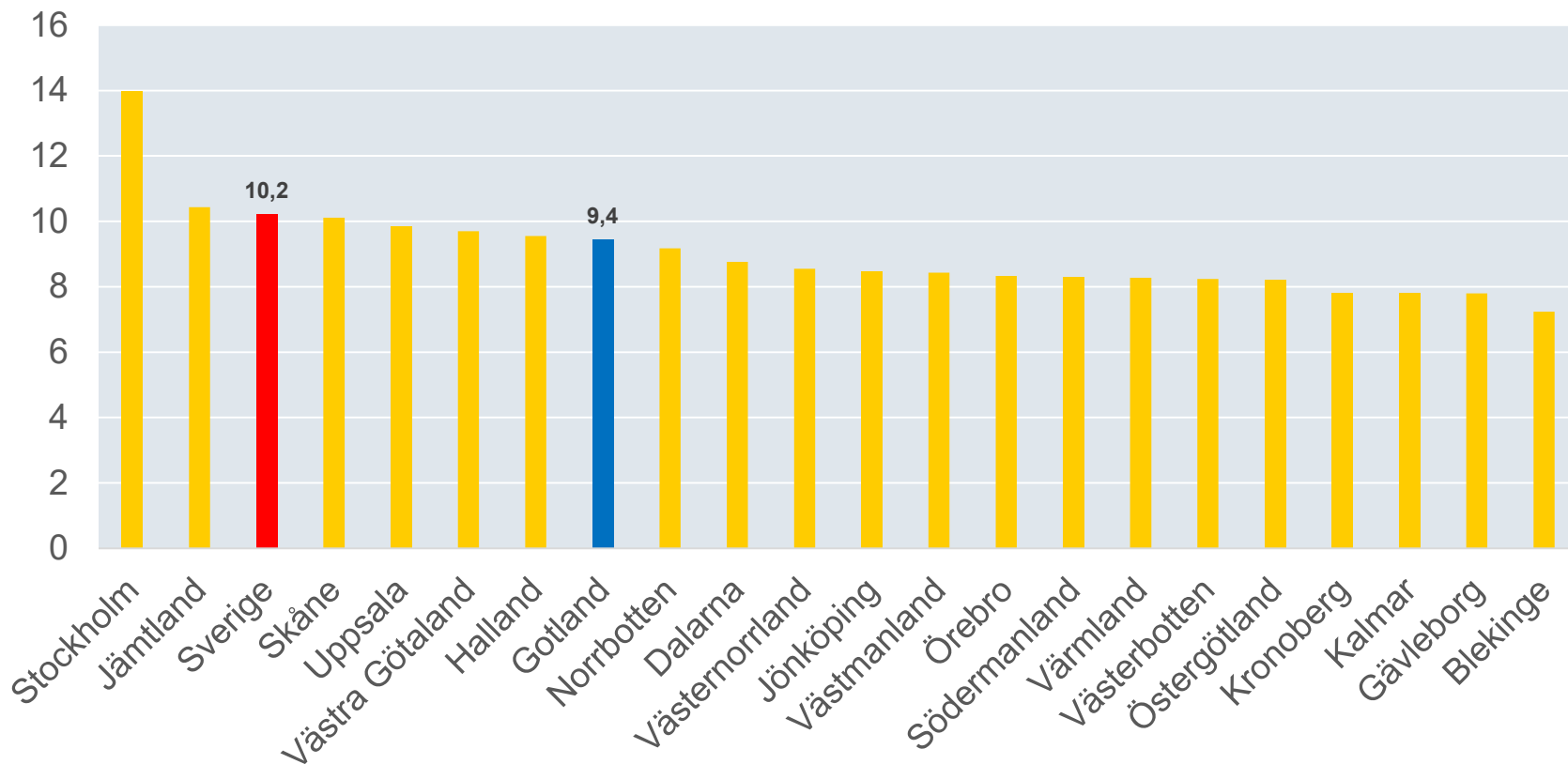
Utveckling av antalet nyföretagsamma personer per 1 000 invånare, 2008-2018



Gotlands län

# Nyföretagsamheten ligger nu en bit lägre än riksgenomsnittet

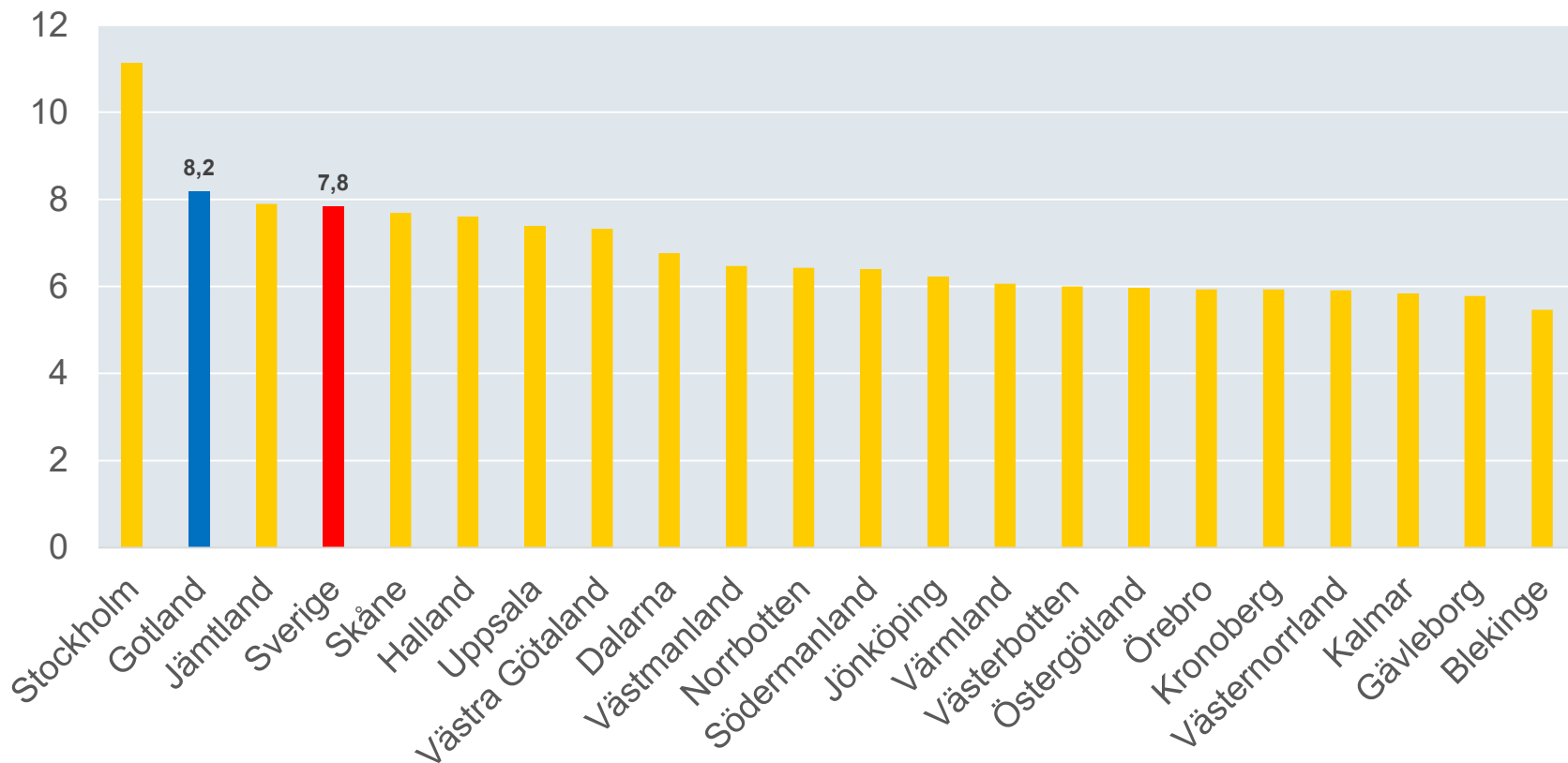
Antal nyföretagsamma personer per 1 000 invånare (16-74 år) per län, år 2018



Gotlands län

# Däremot är kvinnornas nyföretagsamhet fortsatt stark

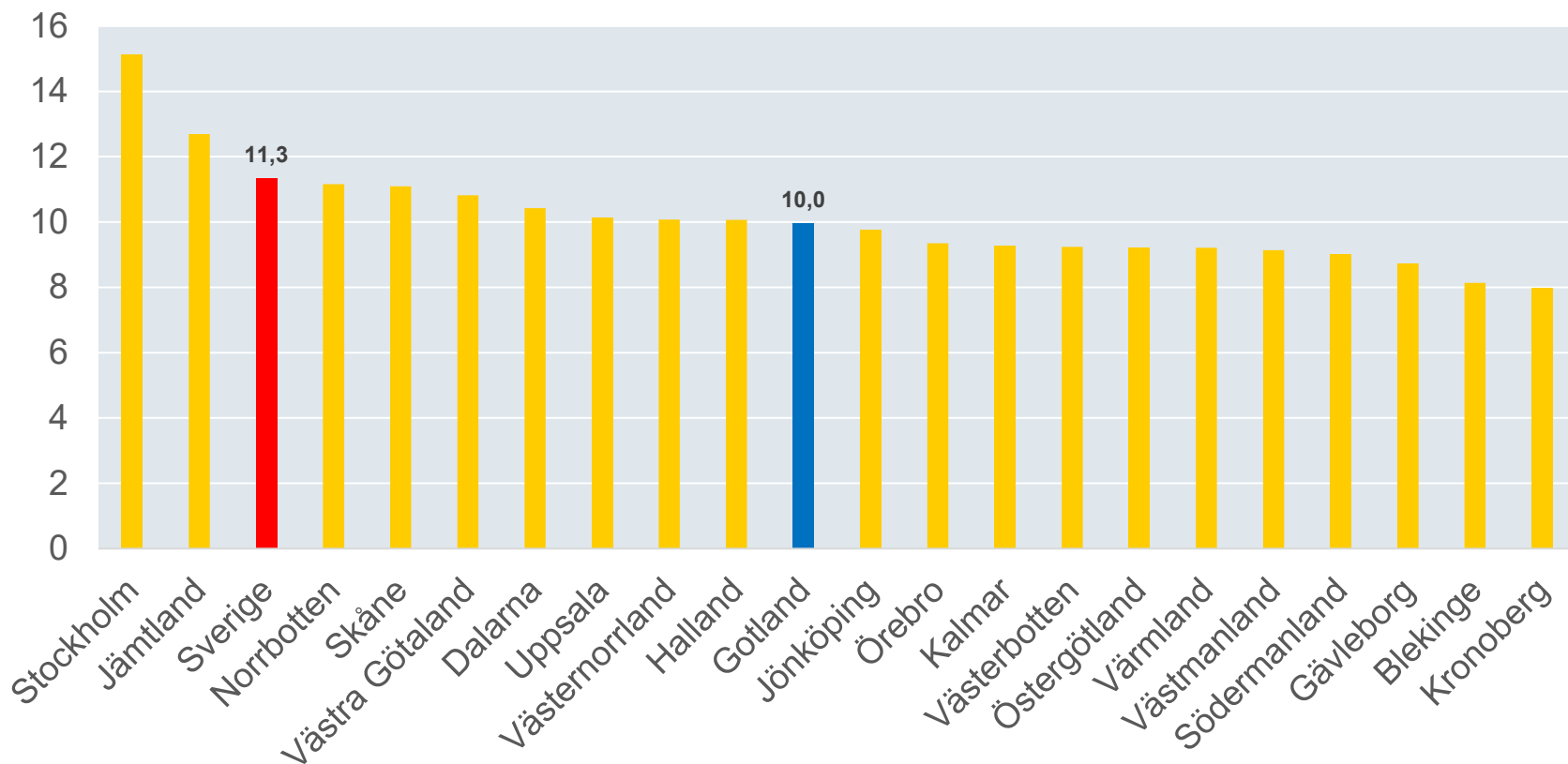
Antal nyföretagsamma kvinnor per 1 000 invånare (16-74 år) per län, år 2018



Gotlands län

# Nedgång för de yngres nyföretagsamhet - Lägre än riksgenomsnittet

Antal nyföretagsamma yngre personer per 1 000 invånare (16-34 år) per län, år 2018



Gotlands län

# Det registrerades drygt 400 nya företagsamma personer på Gotland



Gotlands län	Antal nyföretagsamma	Nyföretagsamma per 1000 inv.	Förändring jämfört 2017	Nyföretagsamma kvinnor per 1000 inv.	Nyföretagsamma unga per 1000 inv.
Gotland	403	9,4	-0,6	8,2	10,0

Gotlands län



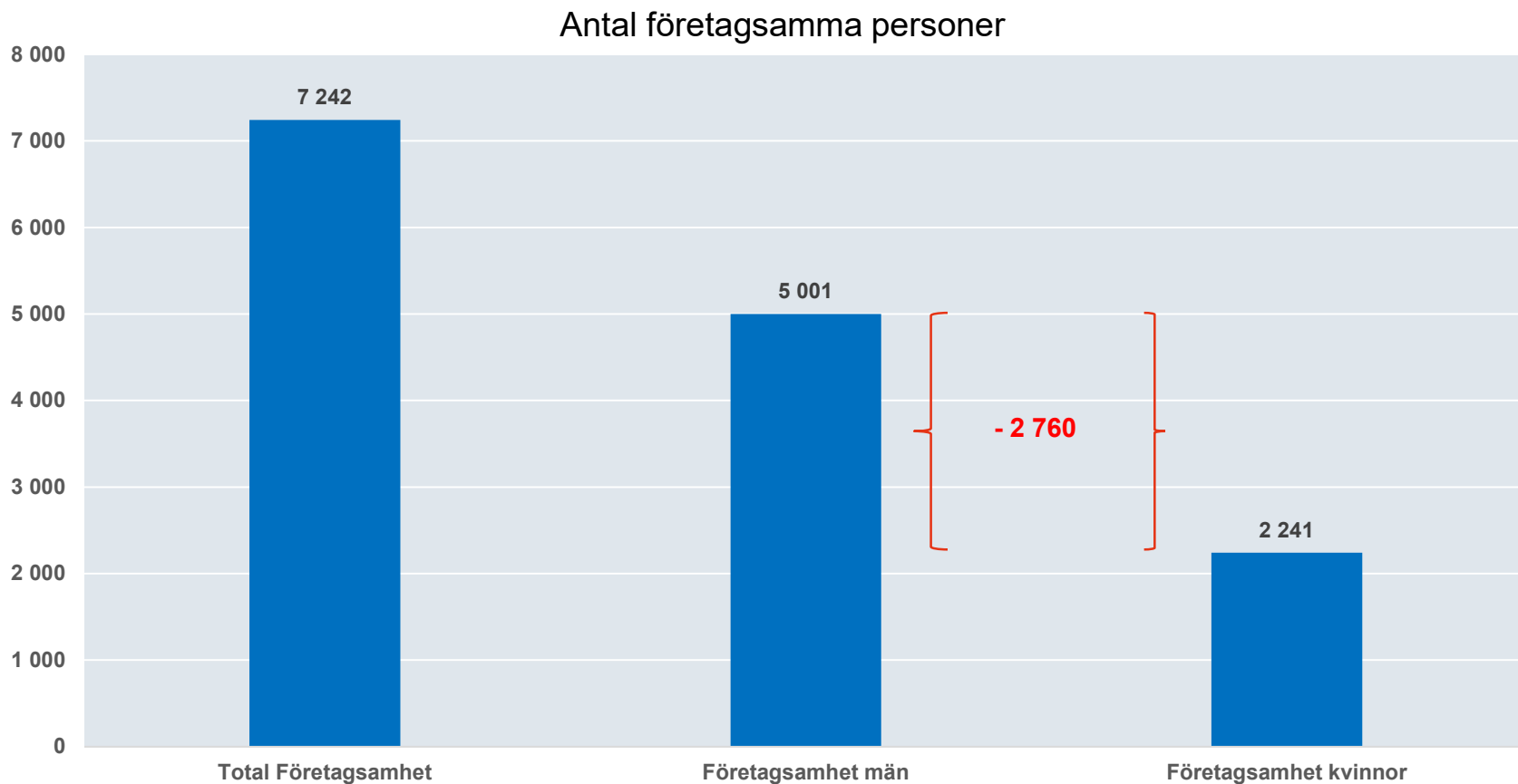
SVENSKT NÄRINGSLIV

# Fokus: Kvinnors företagsamhet

RUT- och välfärdssektorn



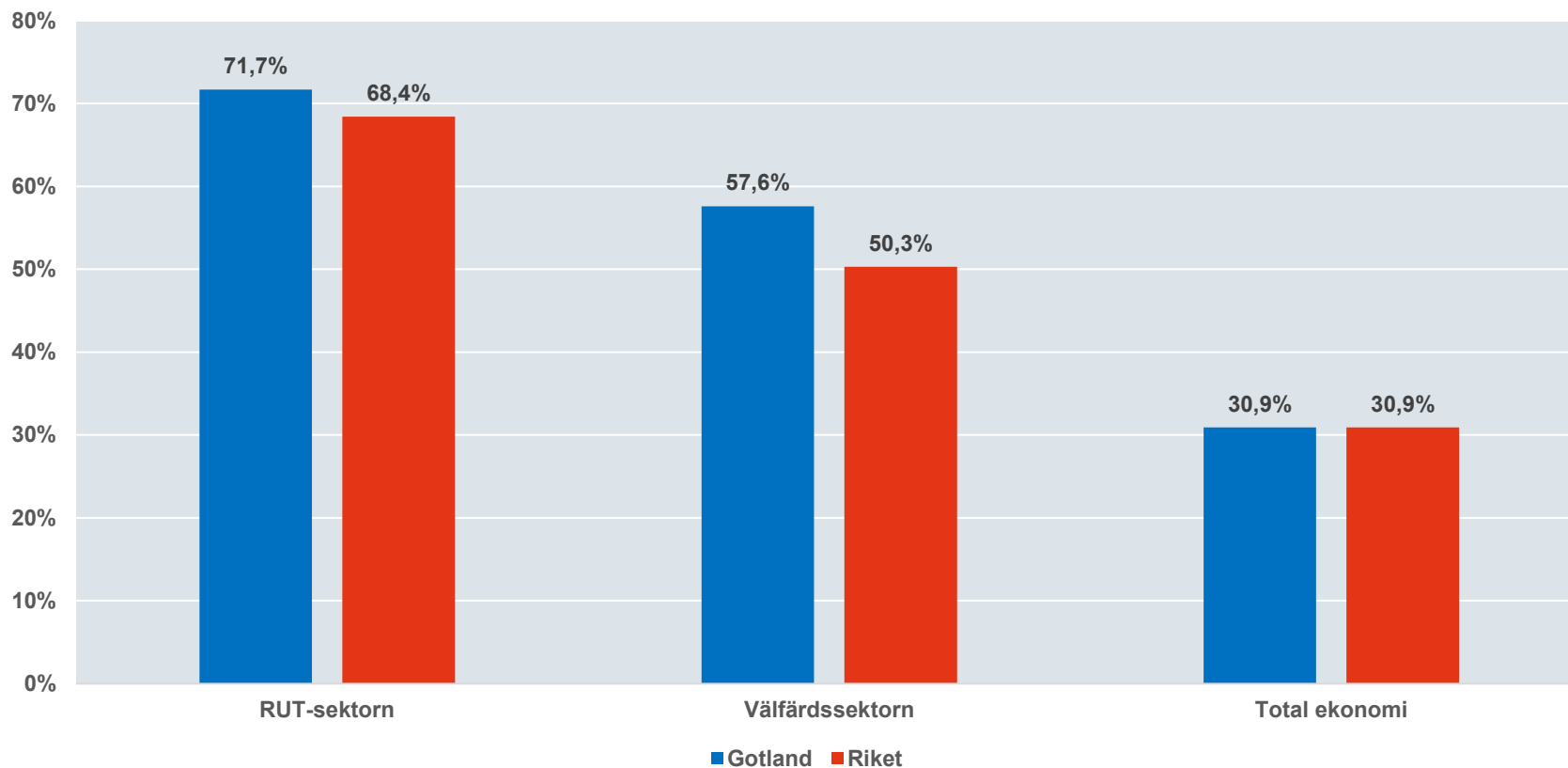
# Det finns drygt 2 700 fler företagsamma män än kvinnor



Gotlands län

# Här dominerar kvinnorna

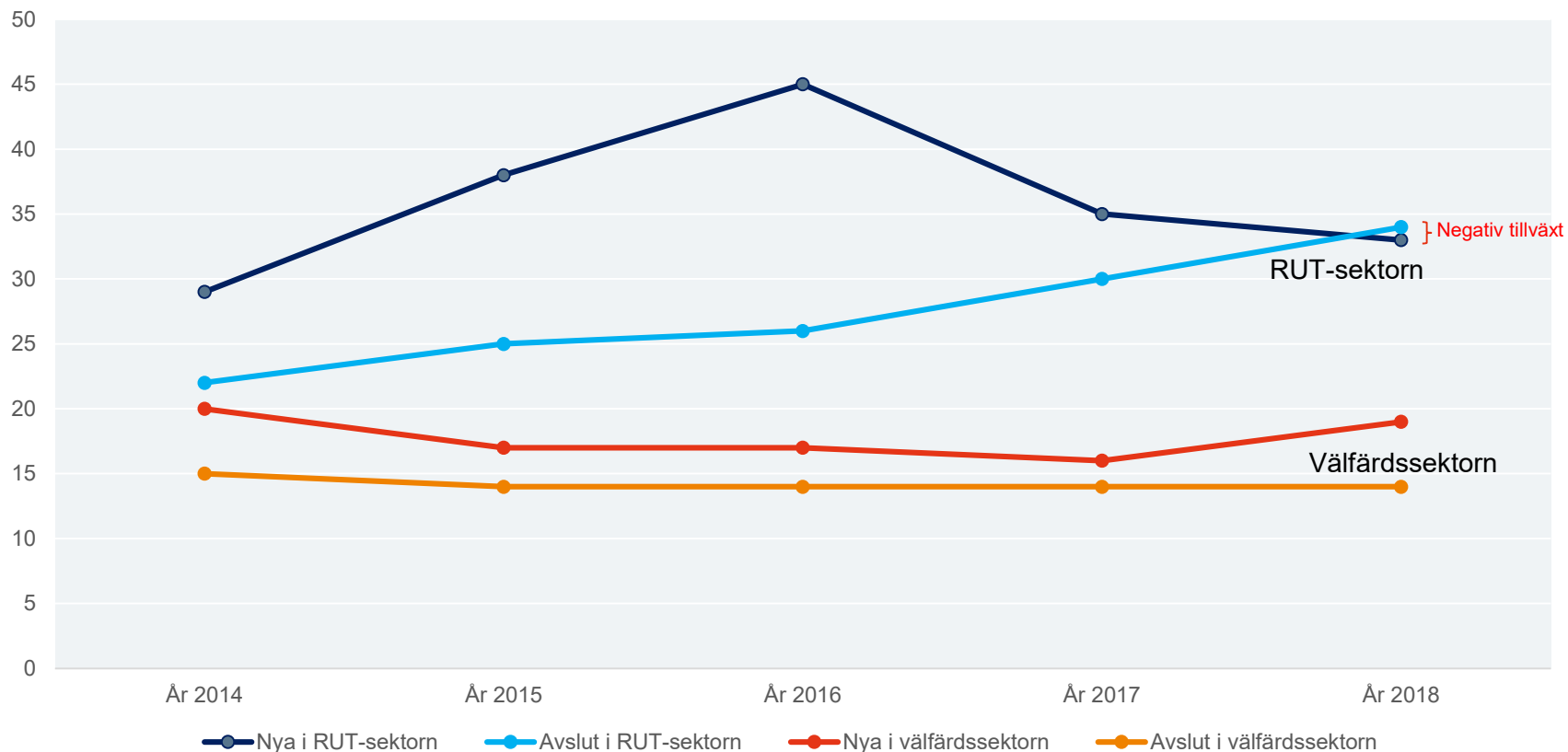
Kvinnornas andel av företagsamheten



Gotlands län

# Men tillväxten är svag

## Antal nya och avslutande kvinnor



Gotlands län



SVENSKT NÄRINGSLIV

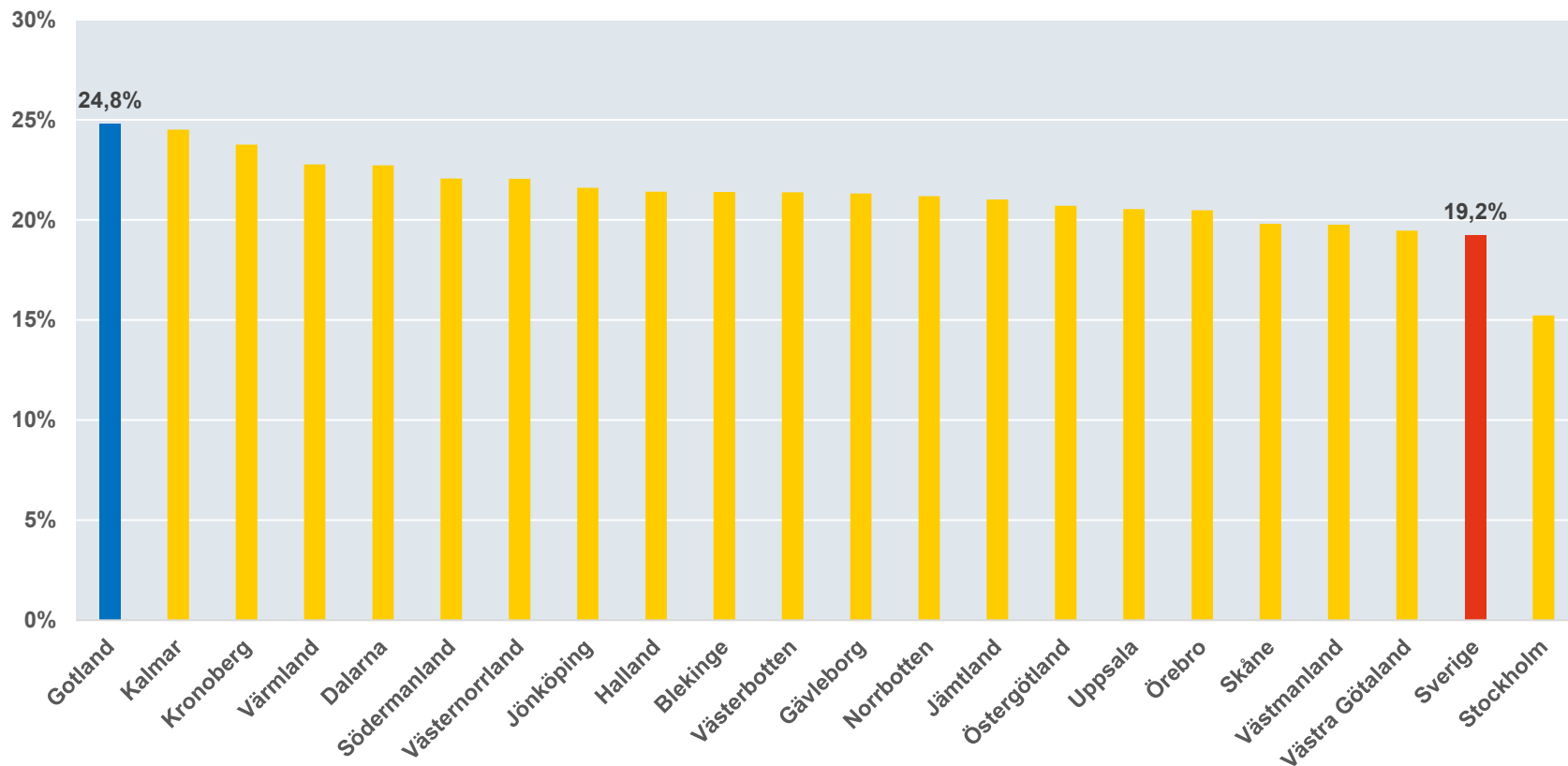
# Fokus: Äldre företagsamma

Med och utan inkomstkrav\*

**\*Med inkomstkrav avses företagsamma personer som kan kopplas till ett AB med minst 500 000 kr i omsättning, eller med F-skatt där inkomst av näringsverksamhet uppgår till minst 200 000 kr.**

# Gotland har Sveriges mest ålderstigna företagsamhet

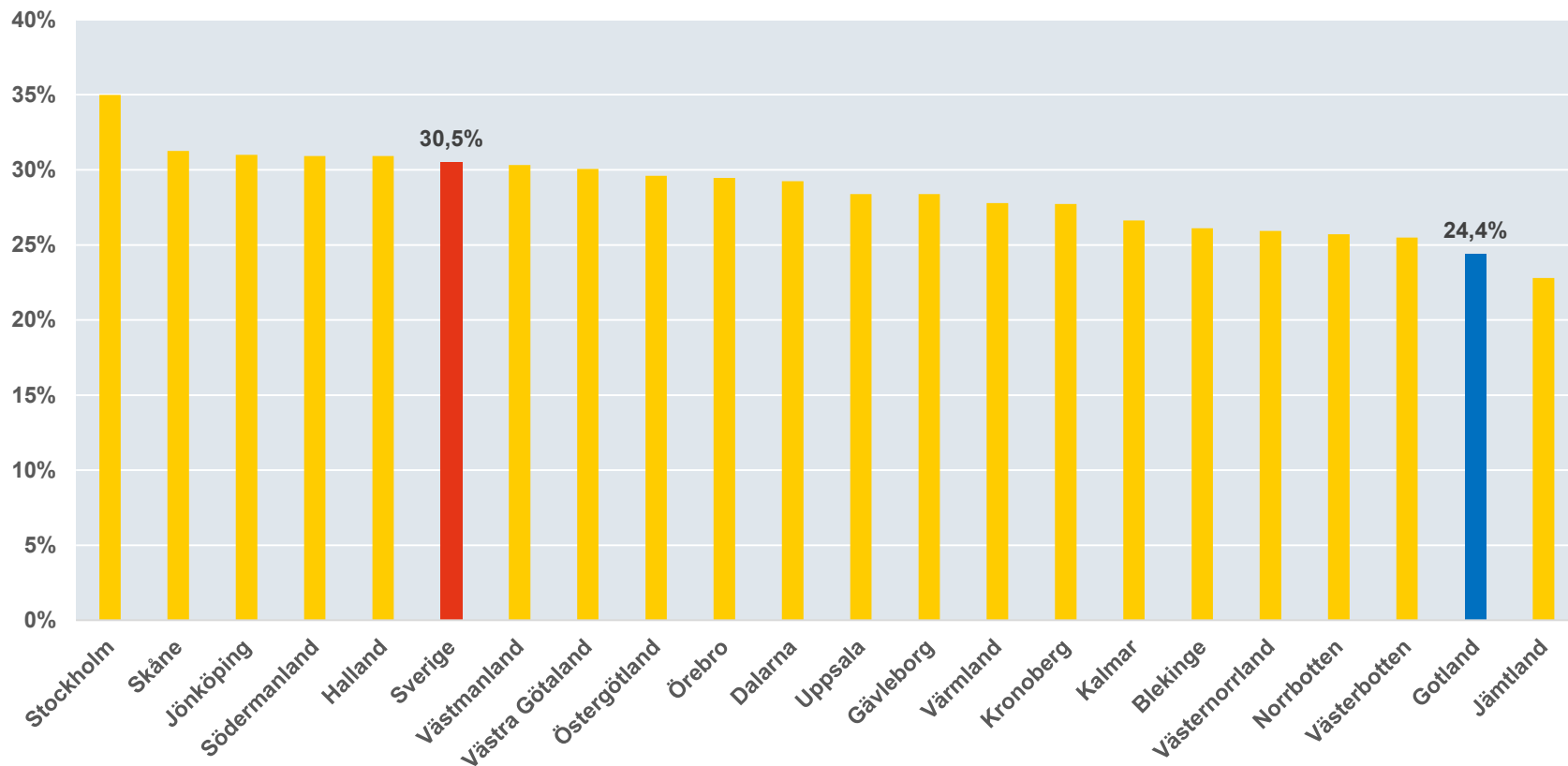
Andel företagsamma personer som är äldre än 64 år



Gotlands län

# Men det är få som uppnår inkomstkravet

Andel som uppnår inkomstkrav av företagsamma personer äldre än 64 år



Gotlands län

# Det finns knapp 1 800 företagsamma personer äldre än 64 år på Gotland



Gotlands län	Företagsamma	Företagsamma äldre än 64 år	Andel äldre företagsamma	Antal äldre som uppnår inkomstkrav	Andel äldre som uppnår inkomstkrav
Gotland	7 242	1 796	24,8%	438	24,4%

Gotlands län

# Fokus: Överlevnadsgrad

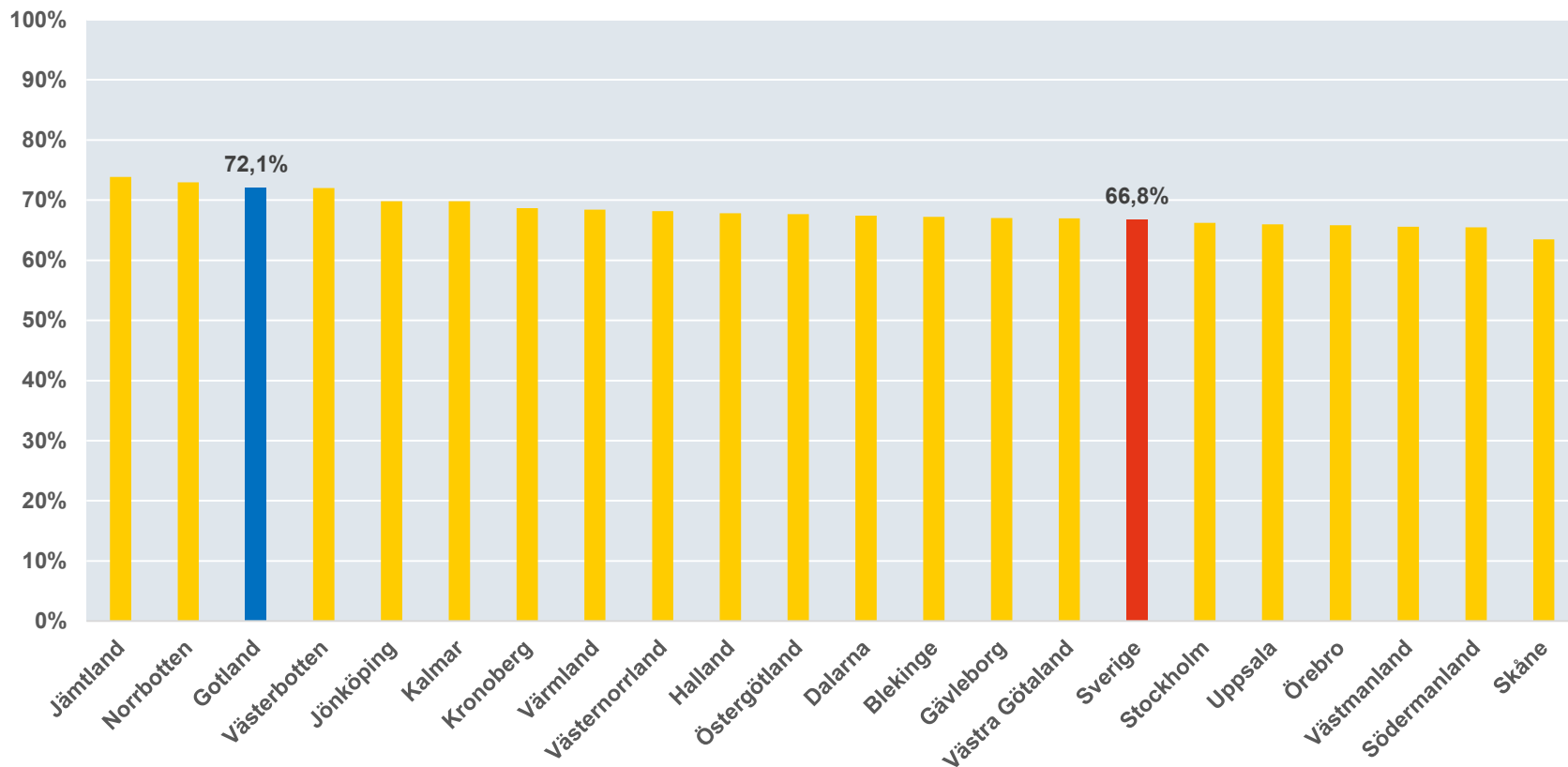
Med och utan inkomstkrav\*

\*Med inkomstkrav avses företagsamma personer som kan kopplas till ett AB med minst 500 000 kr i omsättning, eller med F-skatt där inkomst av näringsverksamhet uppgår till minst 200 000 kr.



# Gotland har rikets tredje högsta överlevnadsgrad

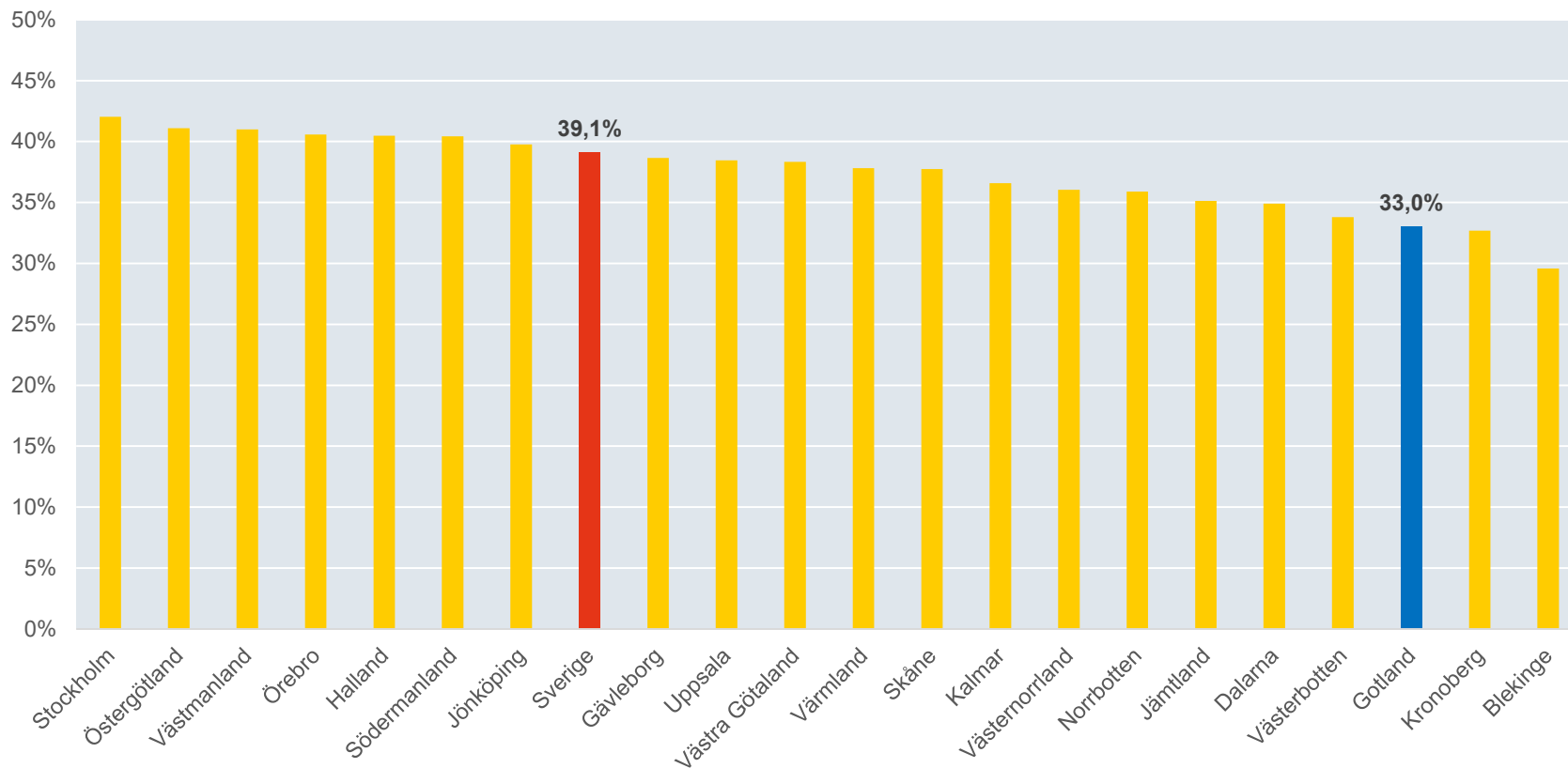
Andel av de nyföretagsamma personerna år 2014 som är fortsatt aktiva



Gotlands län

# Men det är relativt få som uppnår inkomstkravet

Andel av de fortsatt aktiva som uppnår inkomstkravet



Gotlands län

# Av 466 nyföretagsamma år 2014 är 336 fortsatt aktiva

Gotlands län	Nyföretagsamma år 2014	Fortsatt aktiva år 2018	Överlevnadsgrad	Fortsatt aktiva som uppnår inkomstkrav	Andel aktiva som uppnår inkomstkrav
Gotland	466	336	72,1%	111	33,0%

Gotlands län