

# Företagsklimatet i Jämtlands län 2018



# Om undersökningen i Jämtlands län

## Metod

Webbenkät, postal enkät och telefonintervjuer under perioden januari-april 2018

## Antal svar

825

## Svarsfrekvens

52%\*

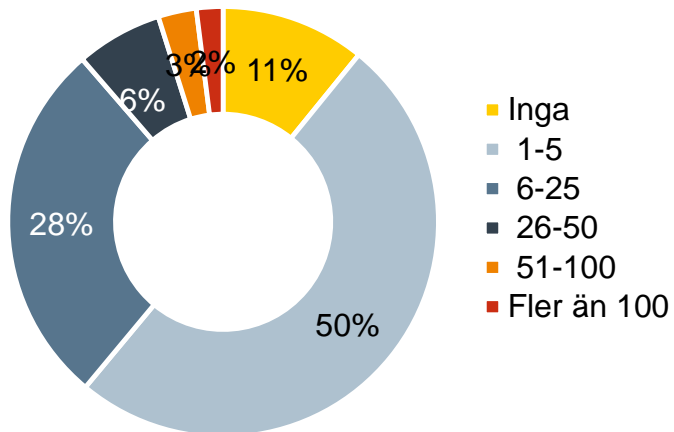
\*Sverigesnitt 49%

## Genomfört av

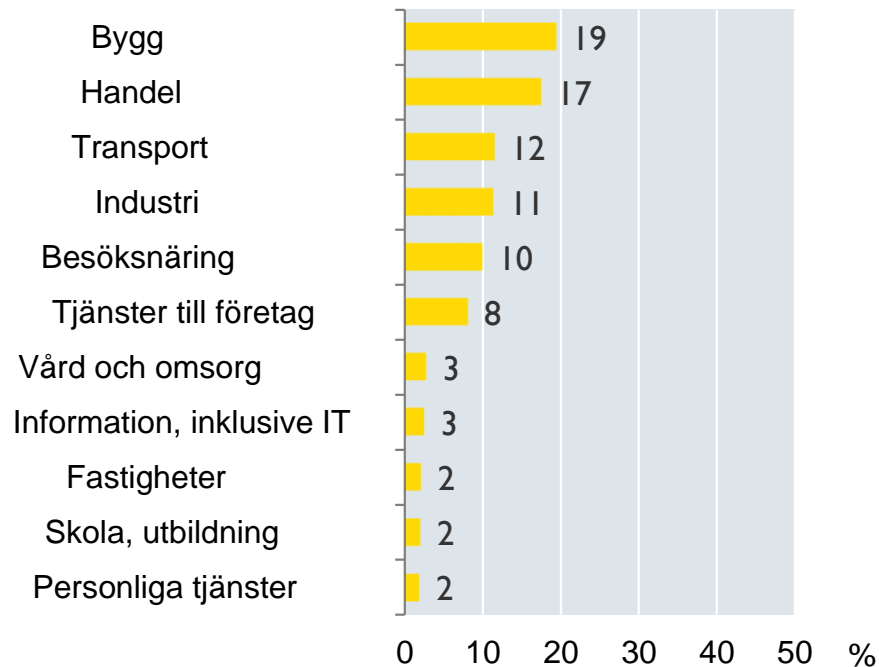
Demoskop på uppdrag av Svenskt Näringsliv

# Deltagande företag

## Antal anställda

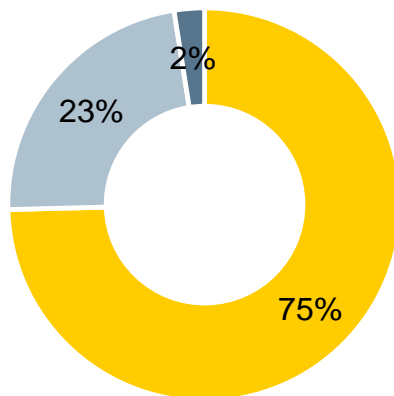


## Bransch



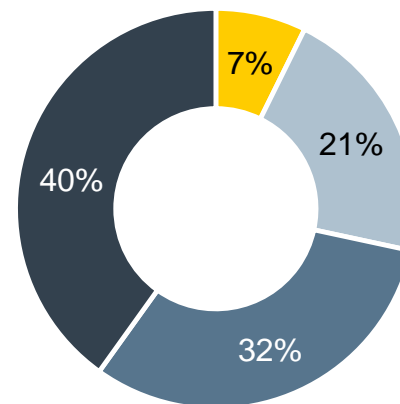
# Deltagande företagare

## Kön



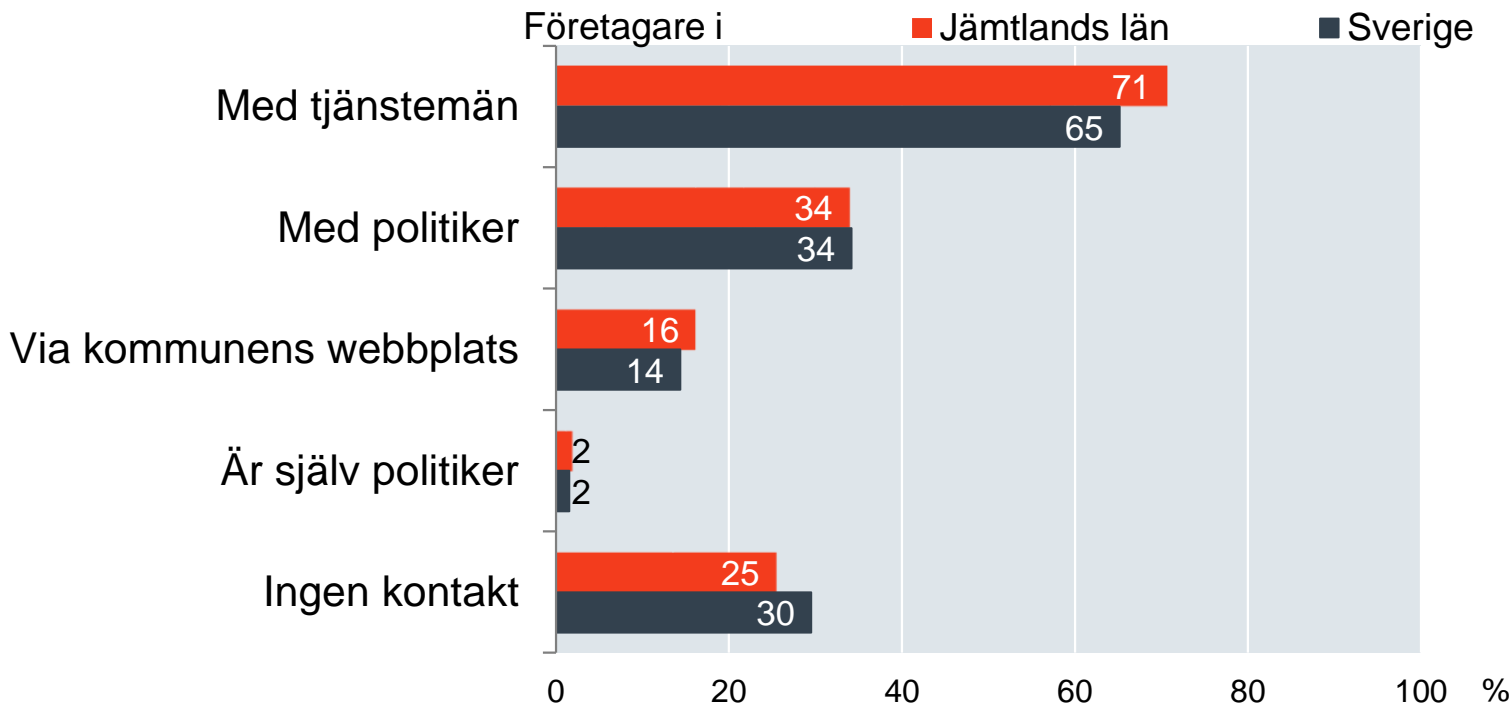
- Män
- Kvinnor
- Vill ej uppge

## Ålder

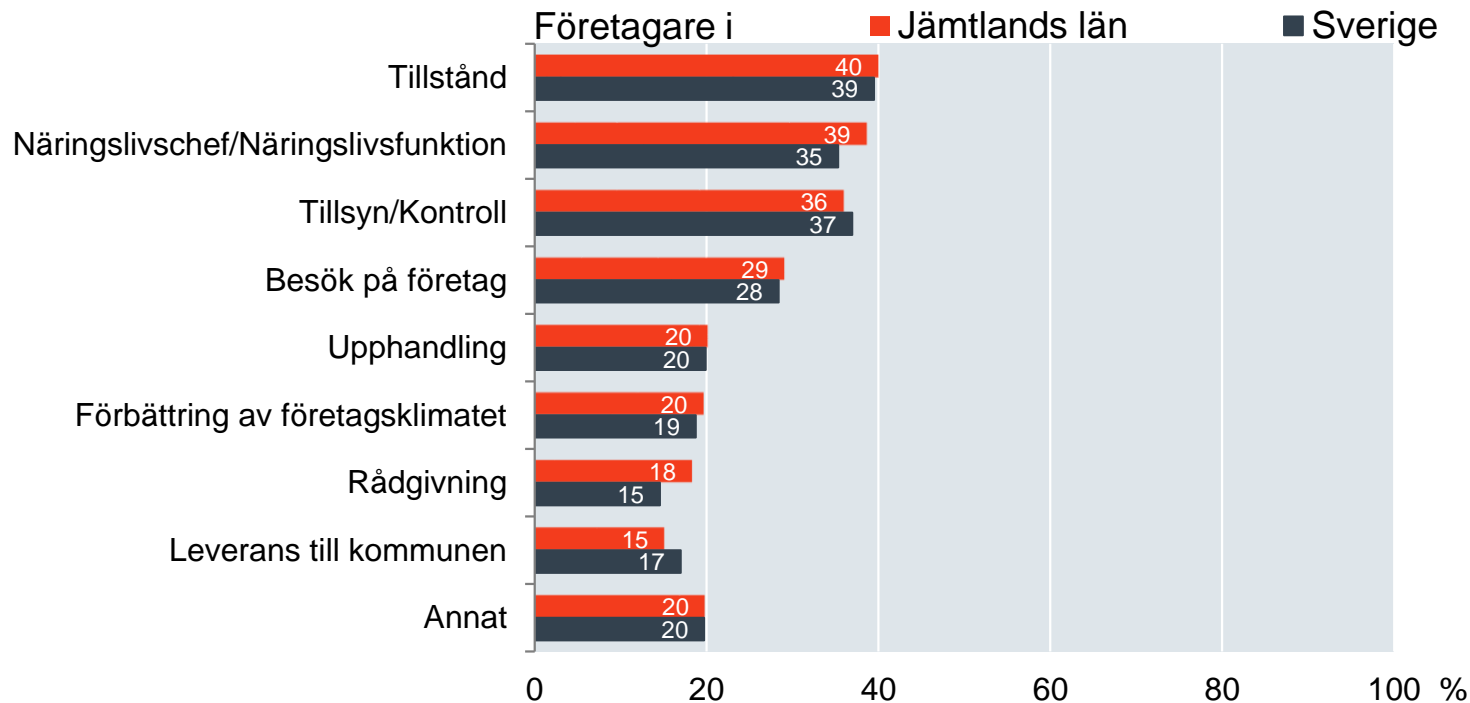


- Upp till 34 år
- 35-44 år
- 45-54 år
- över 54 år

# Kontakter med kommunen senaste året



# Vad gällde kontakten med kommunen?

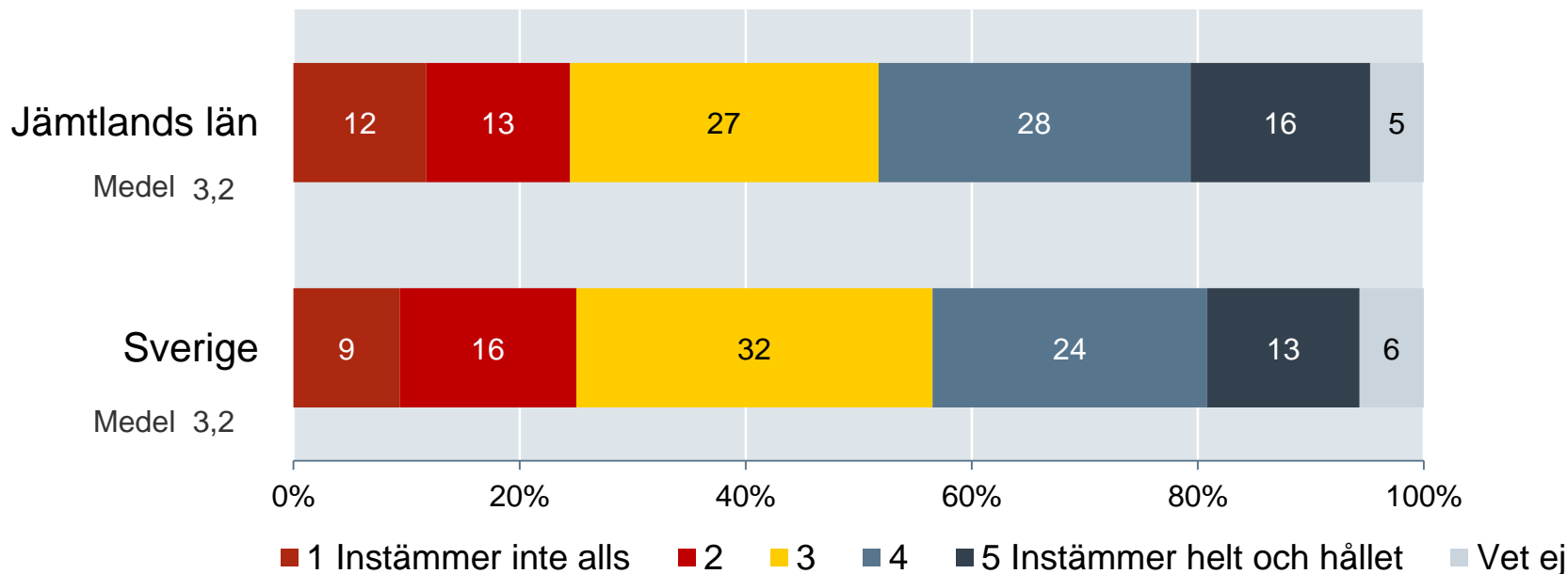


# Kommunens råd och vägledning

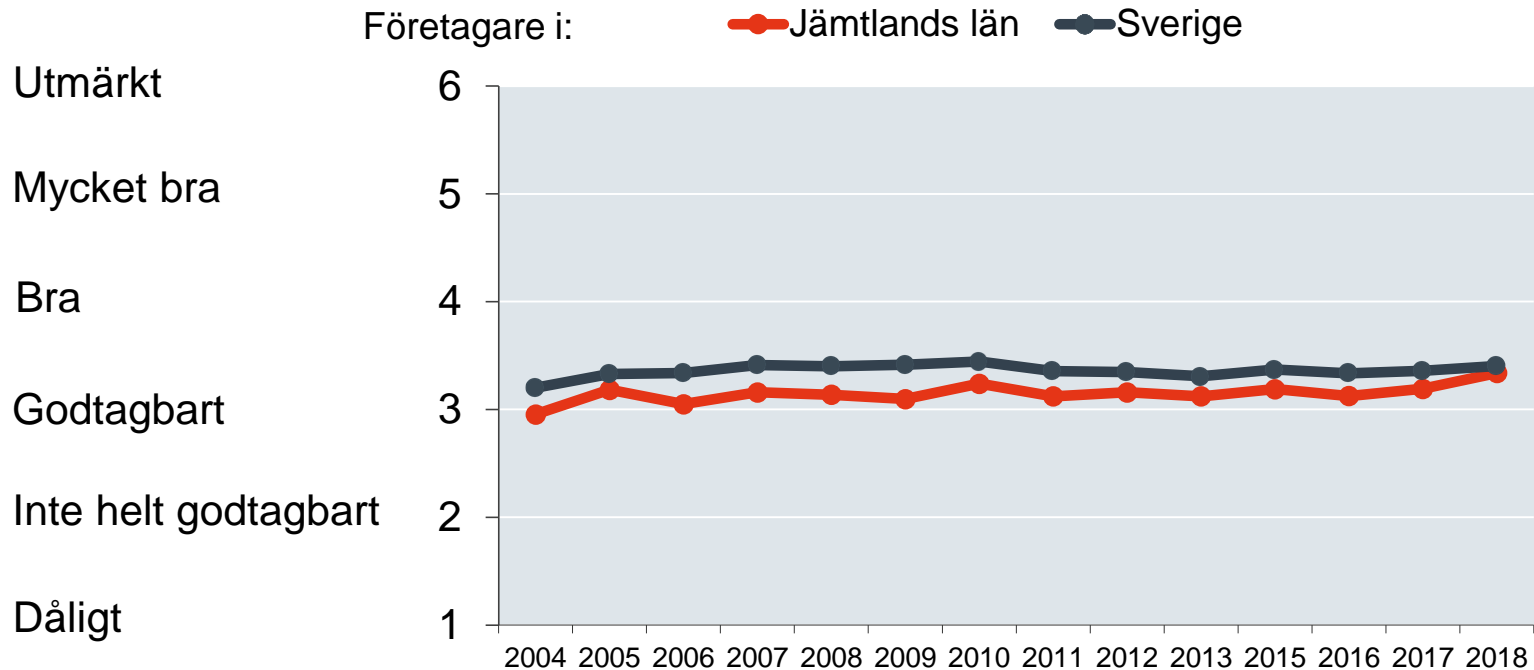


I vilken utsträckning instämmer du i följande påstående:

Företaget får de råd och den vägledning som vi behöver vid kommunens tillståndsgivning, tillsyn eller kontroll.



# Sammanfattande omdöme på företagsklimatet i kommunen

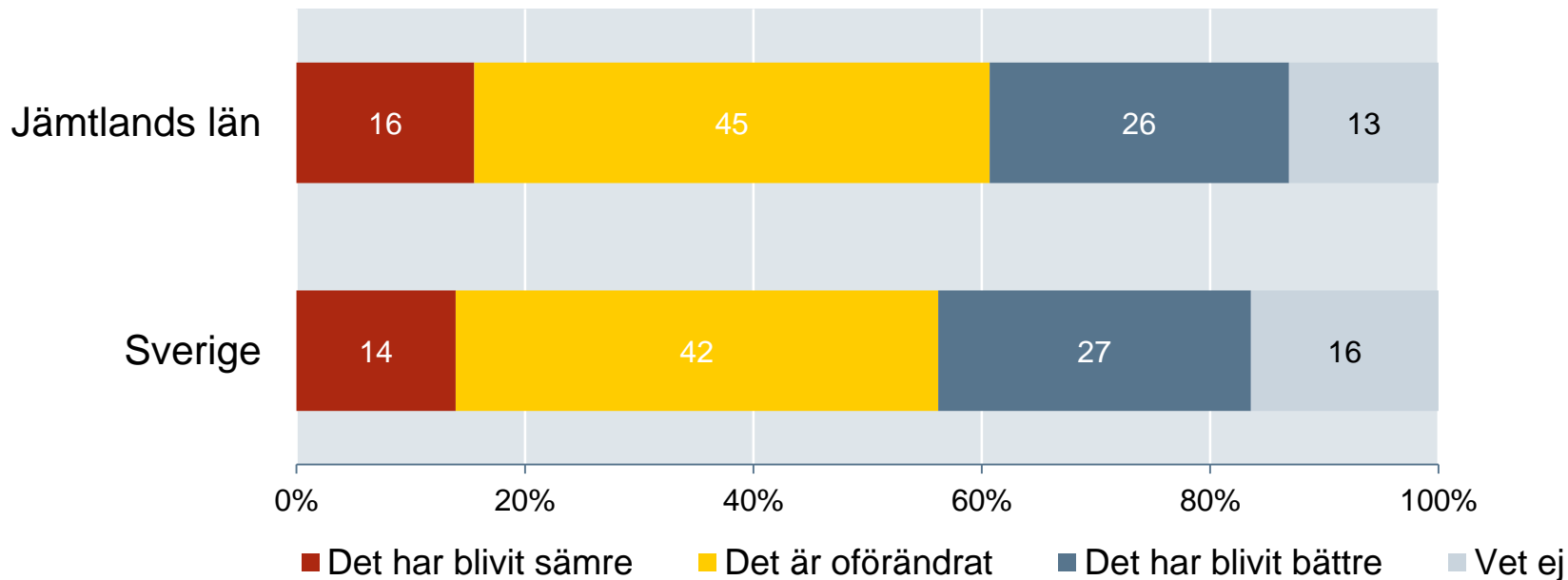




# Förändring av företagsklimatet senaste fem åren



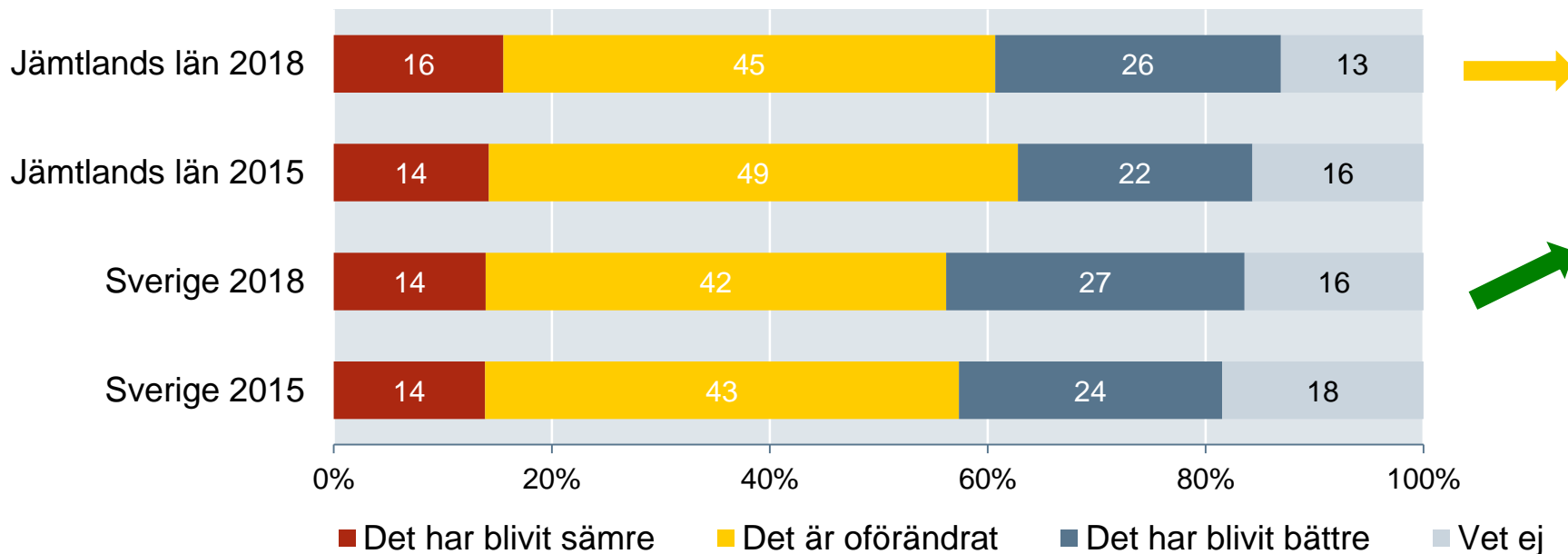
Hur upplever du att företagsklimatet i din kommun har utvecklats de senaste 5 åren?



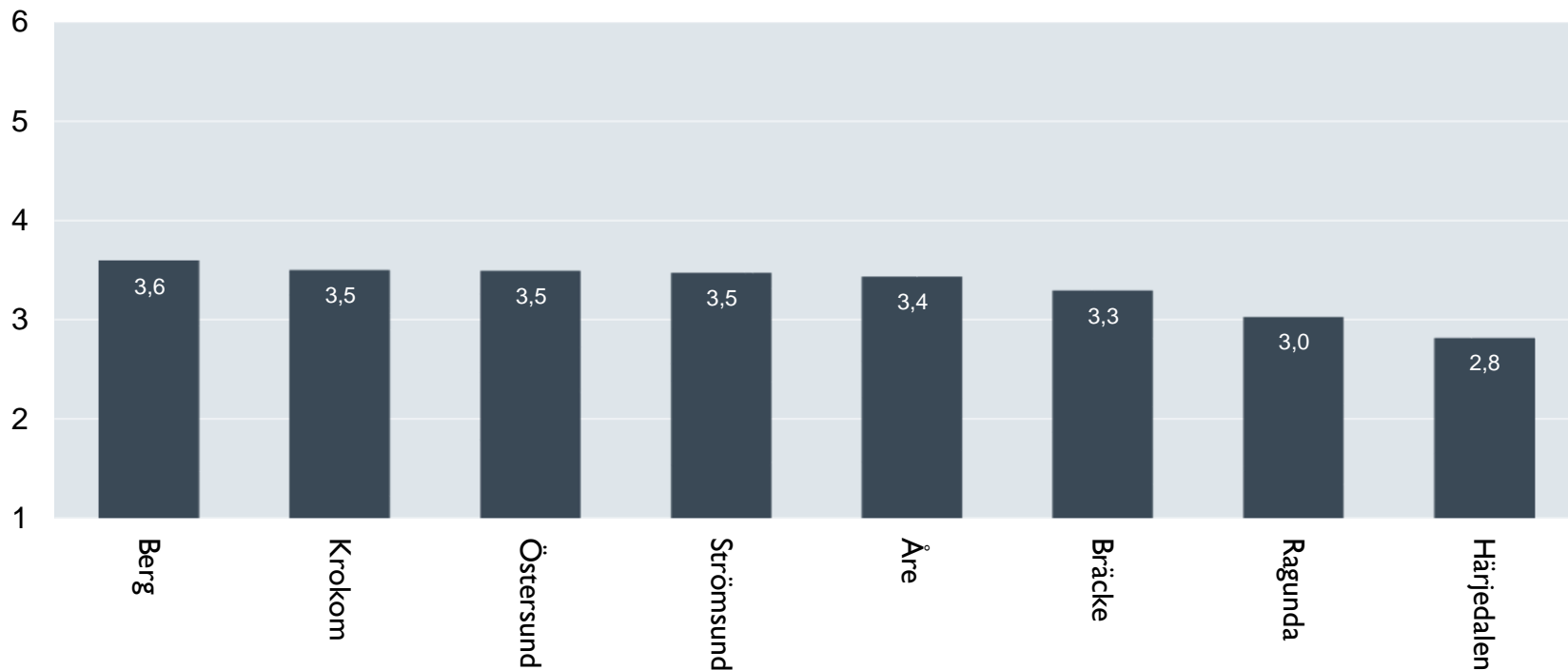
# Förändring av företagsklimatet senaste fem åren



Hur upplever du att företagsklimatet i din kommun har utvecklats de senaste 5 åren?

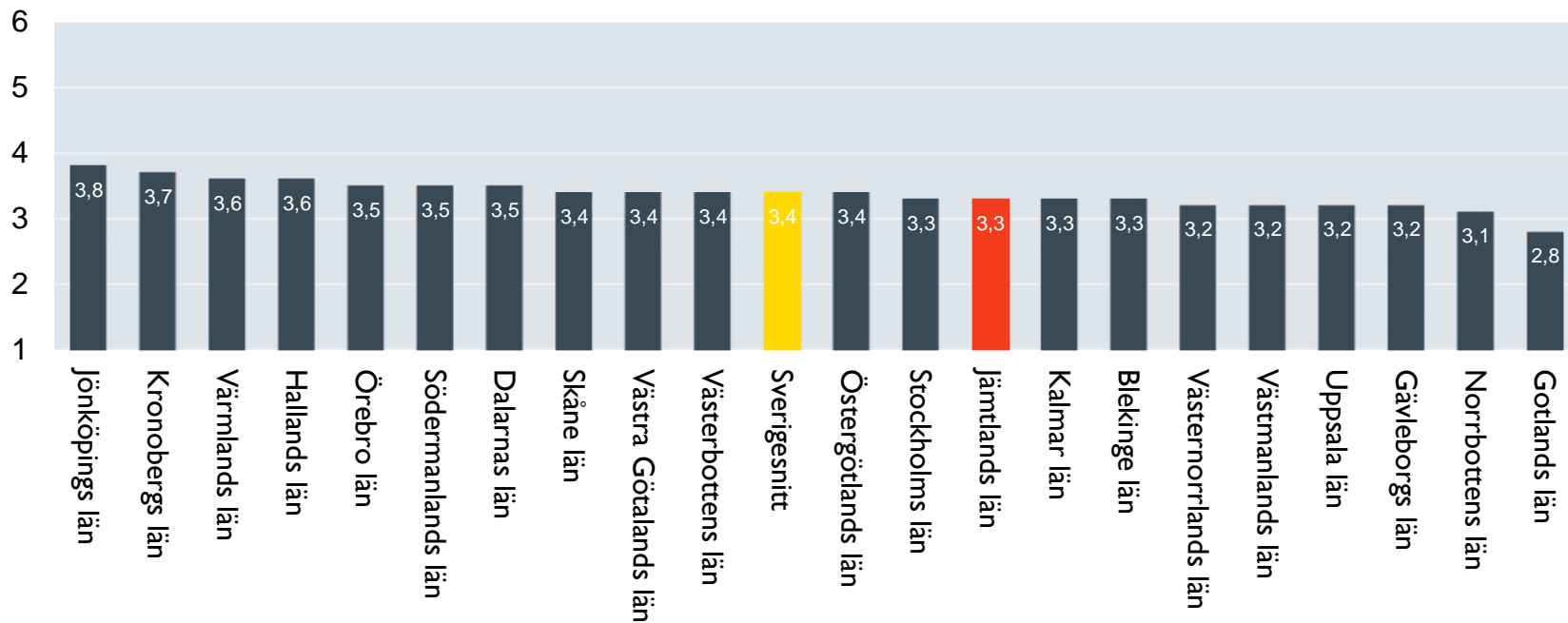


# Sammanfattande omdöme på företagsklimatet i kommunen – Jämtlands län



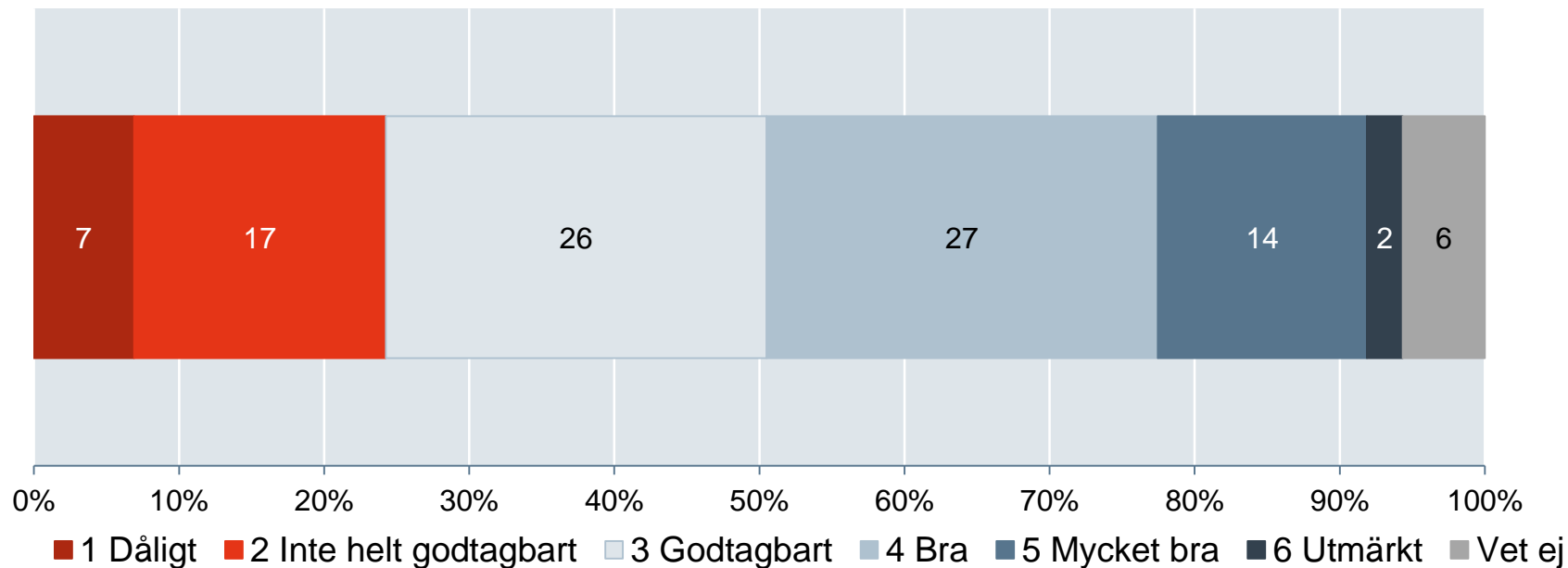
Skala: 1 = Dåligt 2 = Inte helt godtagbart 3 = Godtagbart 4 = Bra 5 = Mycket bra 6 = Utmärkt

# Sammanfattande omdöme på företagsklimatet i kommunen - Alla län

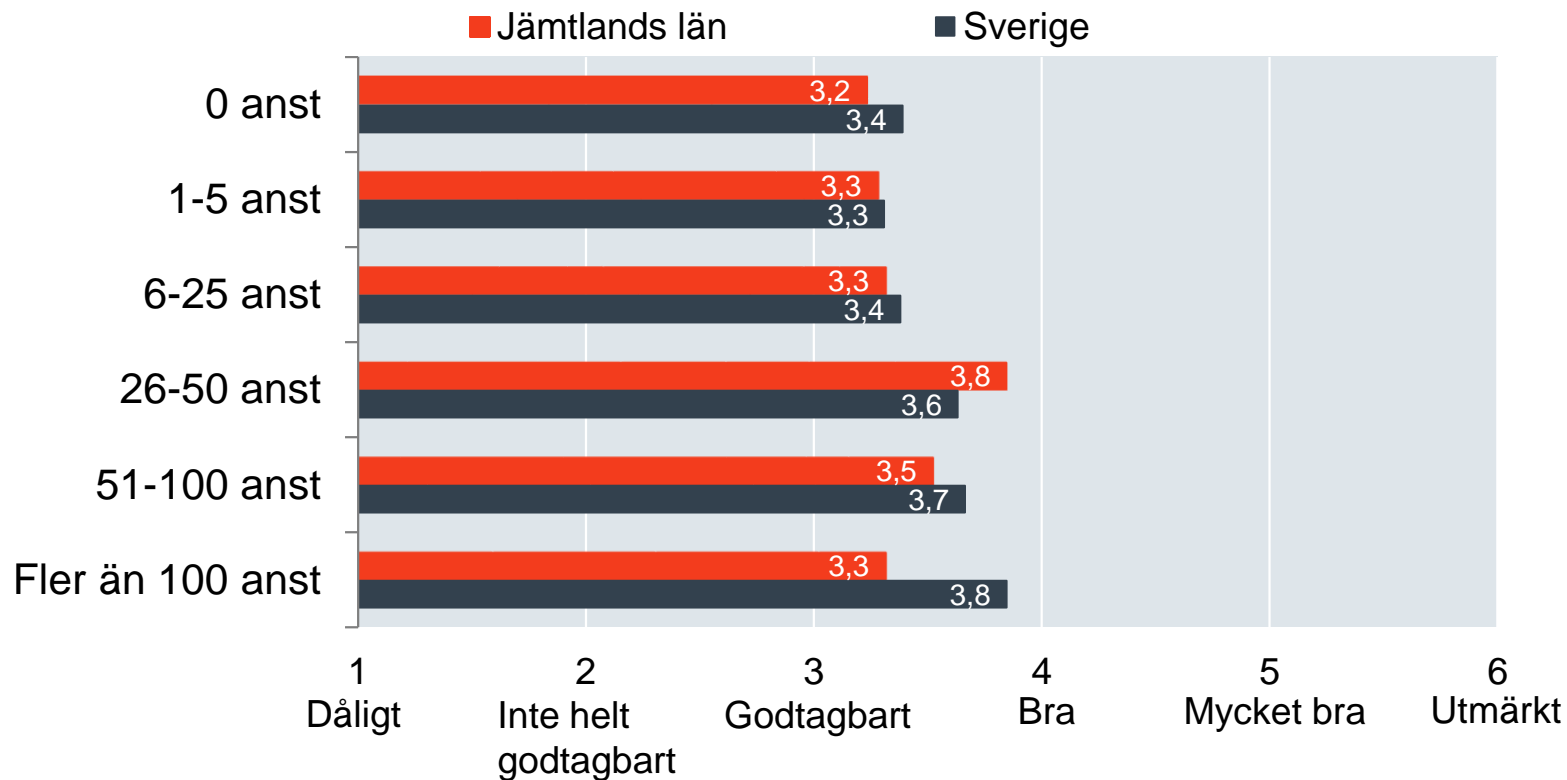


Skala: 1 = Dåligt 2 = Inte helt godtagbart 3 = Godtagbart 4 = Bra 5 = Mycket bra 6 = Utmärkt

# Sammanfattande omdöme på företagsklimatet i kommunen



# Sammanfattande omdöme - Företagsstorlek



# Alla enkätfrågor för Jämtlands län

Enkätfråga	Betyg 2018	Jämfört med Sverige	Jämfört med 2017
<b>Sammanfattande omdöme</b>	<b>3,3</b>	<b>-0,1</b>	<b>+0,1</b>
Konkurrens från kommunens verksamheter	3,9	+/- 0	+0,1
Allmänhetens attityder till företagande	3,9	+/- 0	+0,1
Skolans attityder till företagande	3,8	+/- 0	+0,1
Företagens egna initiativ	3,6	-0,1	+0,1
Medias attityder till företagande	3,6	+/- 0	+0,1
Kommunpolitikernas attityder	3,3	-0,1	+0,1
Tjänstemännens attityder	3,3	+/- 0	+0,2
Tele- och IT-nät	3,2	-0,5	+0,1
Tillämpning av lagar och regler	3,1	-0,1	+/- 0
Kommunens information	3,1	+/- 0	+0,2
Dialog med kommunledningen	3,0	-0,1	+0,1
Service till företagen	3,0	-0,1	+0,1
Upphandling	2,7	+/- 0	+0,1
Tillgång till medarbetare med relevant kompetens	2,7	+/- 0	+0,1
Vägnät, tåg och flyg	2,6	-0,6	+0,1

<sup>15</sup> Företagarnas betyg sätts på skalan: 1 = Dåligt 2 = Inte helt godtagbart 3 = Godtagbart 4 = Bra 5 = Mycket bra 6 = Utmärkt

# Alla enkätfrågor för Jämtlands län

Enkätfråga	Betyg 2018	Jämfört med Sverige	Jämfört med 2017
<b>Sammanfattande omdöme</b>	<b>3,3</b>	<b>-0,1</b>	<b>+0,1</b>
Kommunpolitikernas attityder	3,3	-0,1	+0,1
Tjänstemännens attityder	3,3	+/- 0	+0,2
Allmänhetens attityder till företagande	3,9	+/- 0	+0,1
Skolans attityder till företagande	3,8	+/- 0	+0,1
Medias attityder till företagande	3,6	+/- 0	+0,1
Dialog med kommunledningen	3,0	-0,1	+0,1
Kommunens information	3,1	+/- 0	+0,2
Företagens egna initiativ	3,6	-0,1	+0,1
Service till företagen	3,0	-0,1	+0,1
Tillämpning av lagar och regler	3,1	-0,1	+/- 0
Upphandling	2,7	+/- 0	+0,1
Konkurrens från kommunens verksamheter	3,9	+/- 0	+0,1
Tillgång till medarbetare med relevant kompetens	2,7	+/- 0	+0,1
Vägnät, tåg och flyg	2,6	-0,6	+0,1
Tele- och IT-nät	3,2	-0,5	+0,1

<sup>16</sup> Företagarnas betyg sätts på skalan: 1 = Dåligt 2 = Inte helt godtagbart 3 = Godtagbart 4 = Bra 5 = Mycket bra 6 = Utmärkt



# Alla enkätfrågor för Jämtlands län

