

Företagsamheten 2018

Jämtlands län



- Svenskt Näringsliv presenterar varje år ny statistik över företagsamheten i Sverige.
- Syftet är att visa om antalet personer som har ett juridiskt och strategiskt ansvar för ett företag ökar eller minskar. Statistiken sätts i relation till populationen, för att ta hänsyn till befolkningsförändringar från år till år.
- Uppgifterna hämtas från UC AB i början av året och utgår från en totalundersökning av antalet företagsamma personer, snarare än antalet företag.
- En person räknas som företagsam om personen antingen:
 - har en F-skattsedel, eller
 - är delägare i ett aktivt handelsbolag, eller
 - är VD eller ordinarie styrelsemedlem i ett aktivt aktiebolag
- Individerna räknas bara en gång oavsett om personen ansvarar för ett eller flera företag
- Dessutom presenteras statistik över nyföretagsamma individer.
 - Nyföretagsamma personer är sådana som inte klassades som företagsamma förra året, men som gör det under innevarande år. På kommunnivå presenteras två olika mått av nyföretagsamheten. Dels de s.k. genuint nya, vilket är de som uppfyller ovanstående kriterium. Dels totalt nya, där även inflyttning av redan företagsamma personer ingår.
På nationell och länsnivå presenteras endast de s.k. genuint nya.

- **Nytt för i år:** I årets upplaga av företagsamheten har vi även specialstuderat tre variabler med koppling till företagsamheten på lokal och regional nivå: Den äldre företagsamheten, överlevnadsgraden hos de nyföretagsamma samt företagsamheten inom välfärdssektorn.
 - Den äldre företagsamheten avser personer som är äldre än 64 år. Data presenteras på såväl nationell, läns- som kommunnivå.
 - Överlevnadsgraden avser hur stor andel av de personer som registrerades som nyföretagsamma år 2012, och som fem år senare fortsatt är aktivt företagsamma. Även här presenteras data på nationell, läns- och kommunnivå.
 - Studien om välfärdssektorn har gått till på samma sätt som huvudundersökningen, med det tillägget att individerna ska kunna kopplas till en branschkod som tillhör den s.k. välfärdssektorn. Branschkoderna har utgått från Ekonomifaktas definition* av sektorn. Data presenteras endast på nationell och länsnivå.

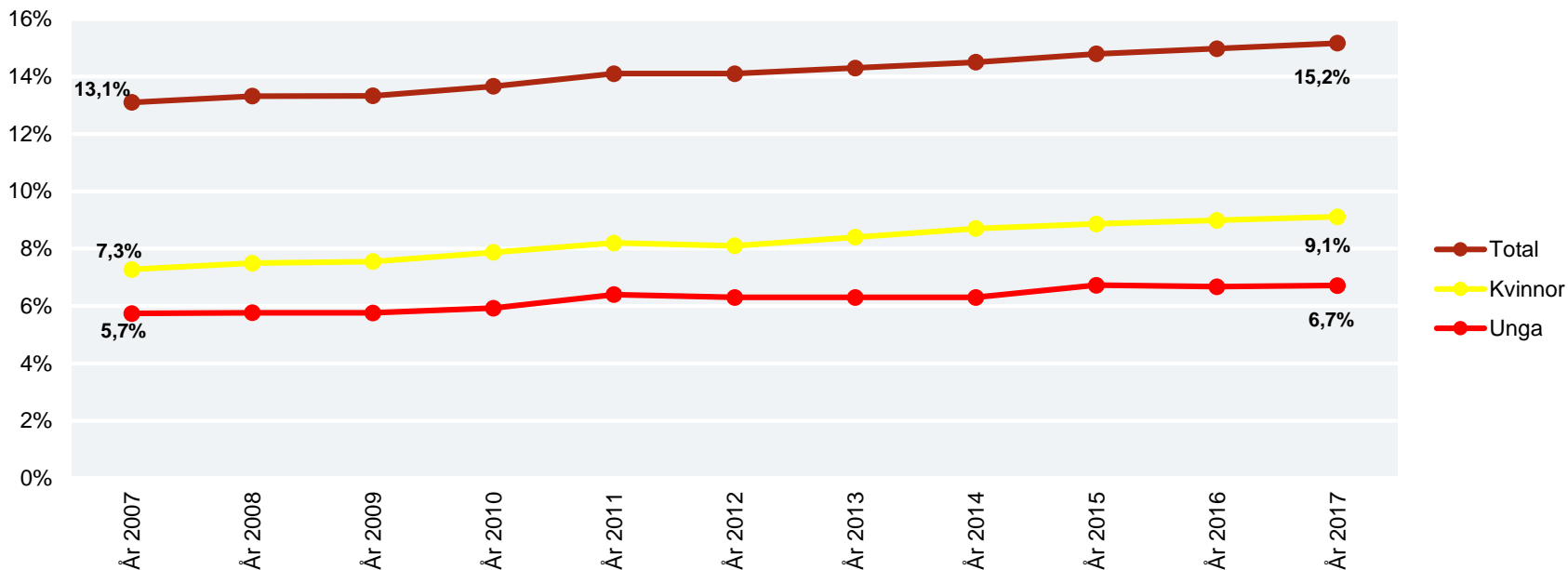
* <https://www.ekonomifakta.se/Fakta/Valfarden-i-privat-regi/sysselsatta-inom-valfardssektorn/Bransch-och-sektorsindelning>

1. Företagsamheten i Jämtland

- Andelen företagsamma personer i Jämtland växer återigen och når en ny toppnotering på 15,2%.
- Kvinnornas företagsamhet växer för femte mätningen i följd.
- Jämtlands företagsamhet tillhör Sverige-toppen i samtliga kategorier.
- Åre har Jämtlands högsta företagsamhet.
- Det är även i Åre som företagsamheten vuxit snabbast under året.

Ny toppnotering för företagsamheten i Jämtland - Kvinnornas företagsamhet stiger för femte mätningen i följd

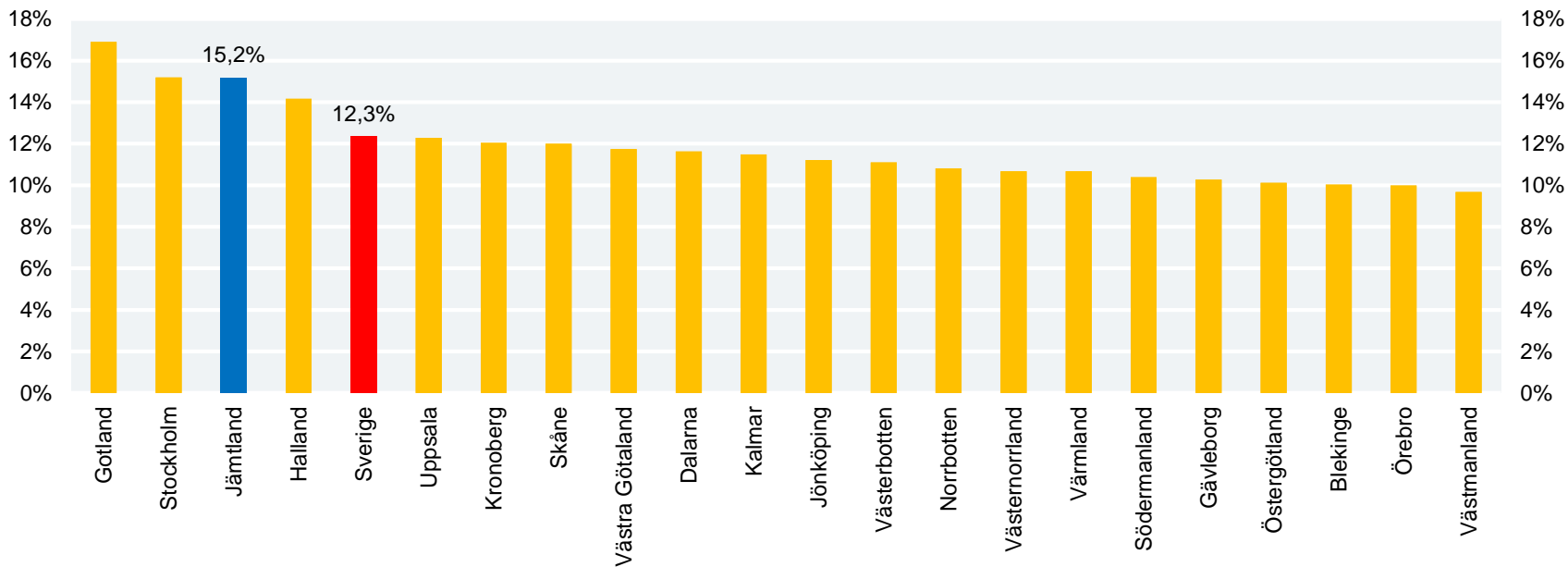
Utveckling av andelen företagsamma personer av befolkningen (16-74 år), 2007-2017



Med unga företagsamma avses åldersgruppen 16-34 år

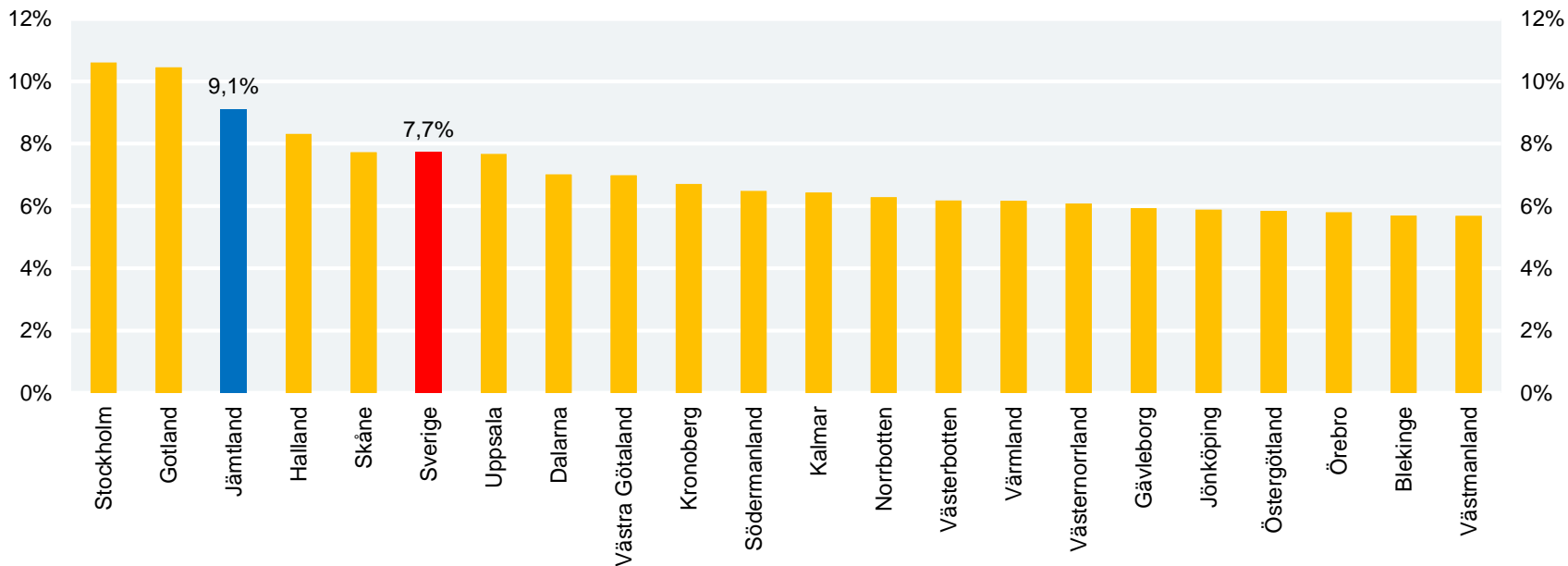
Rikets tredje högsta företagsamhet

Andel företagsamma människor av befolkningen (16-74 år) per län, 2017



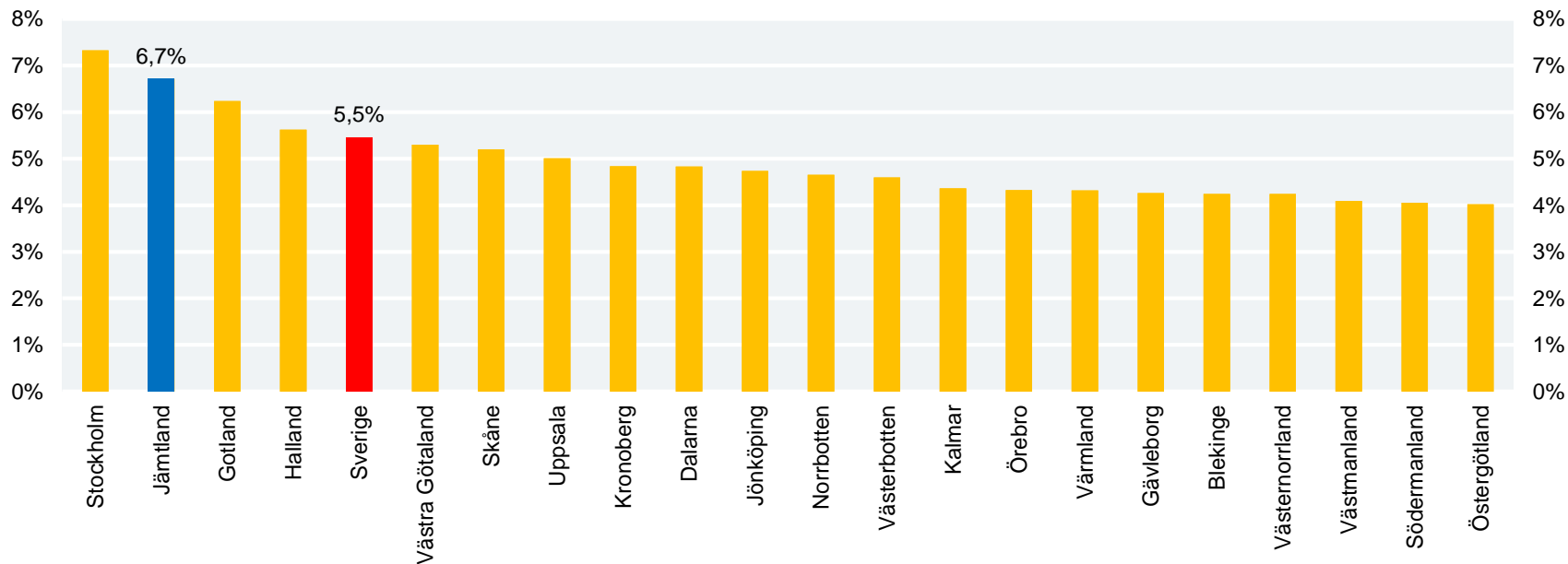
Drygt nio procent av Jämtlands kvinnor är företagsamma – Tredje högst i Sverige

Kvinnors företagsamhet som andel av befolkningen (16-74 år) per län, 2017



Företagsamheten hos den yngre populationen är näst högst i riket

Yngres företagsamhet som andel av befolkningen (16-34 år) per län, 2017



Åre är mest företagsam och växer snabbast

Företagsamhet i andel av befolkningen (16-74 år), 2017

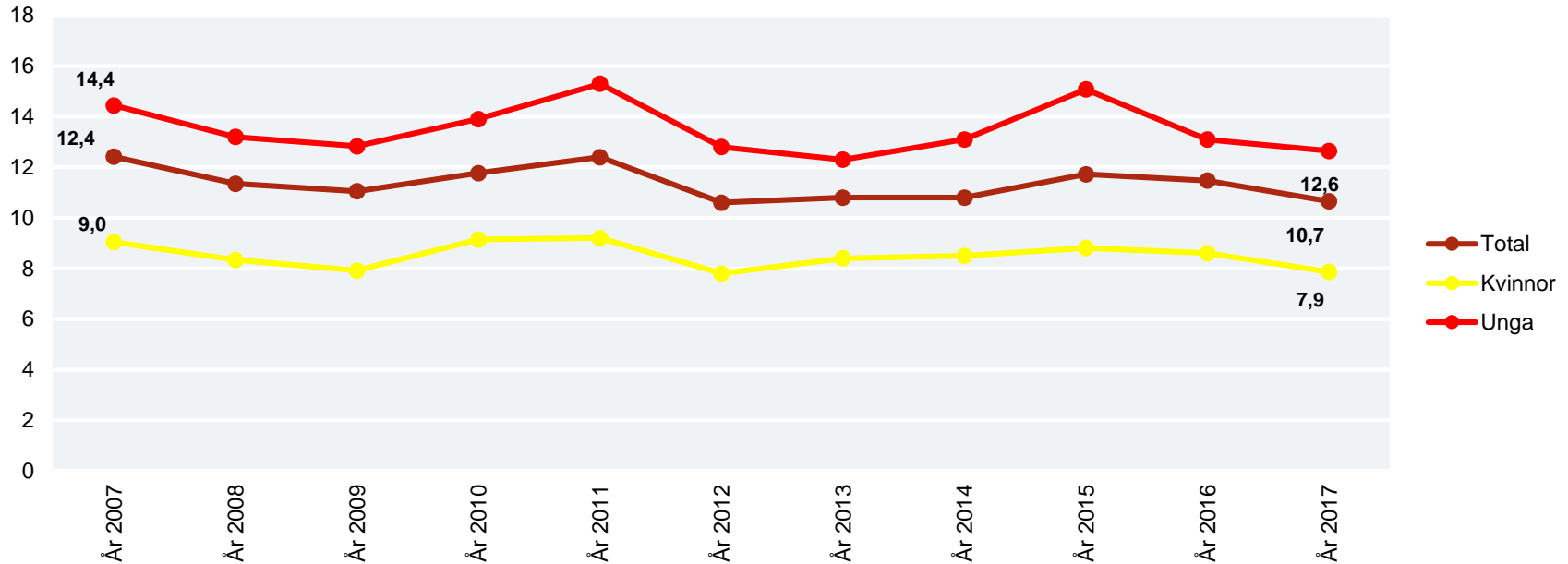
Kommun	Företagsamma (antal)	Företagsamma (procent)	Förändring från 2016 (procentenheter)	Företagsamma kvinnor (procent)	Företagsamma unga (procent)
Åre	1 888	22,8%	0,5	14,9%	11,4%
Berg	1 016	20,2%	0,1	11,5%	10,2%
Krokom	1 915	18,5%	0,3	11,5%	7,7%
Härjedalen	1 306	17,7%	0,3	10,7%	8,2%
Ragunda	603	15,9%	0,2	9,7%	7,5%
Strömsund	1 277	15,3%	0,1	9,0%	5,6%
Bräcke	697	14,8%	0,2	7,9%	5,6%
Östersund	5 446	12,0%	0,1	7,2%	5,3%

2. Nyföretagsamheten i Jämtland

- Nyföretagsamheten faller överlag i länet.
- Det är andra mätningen i följd som den generella nyföretagsamheten går tillbaka. Detsamma gäller för kvinnornas och de yngres nyföretagsamhet.
- Nedgången har fått som följd att länet nu har rikets tredje högsta nivå, jämfört med näst högsta förra mätningen.
- Den starkaste nyföretagsamheten hittas i Åre kommun.
- Nyföretagsamheten har däremot vuxit mest i Bräcke.

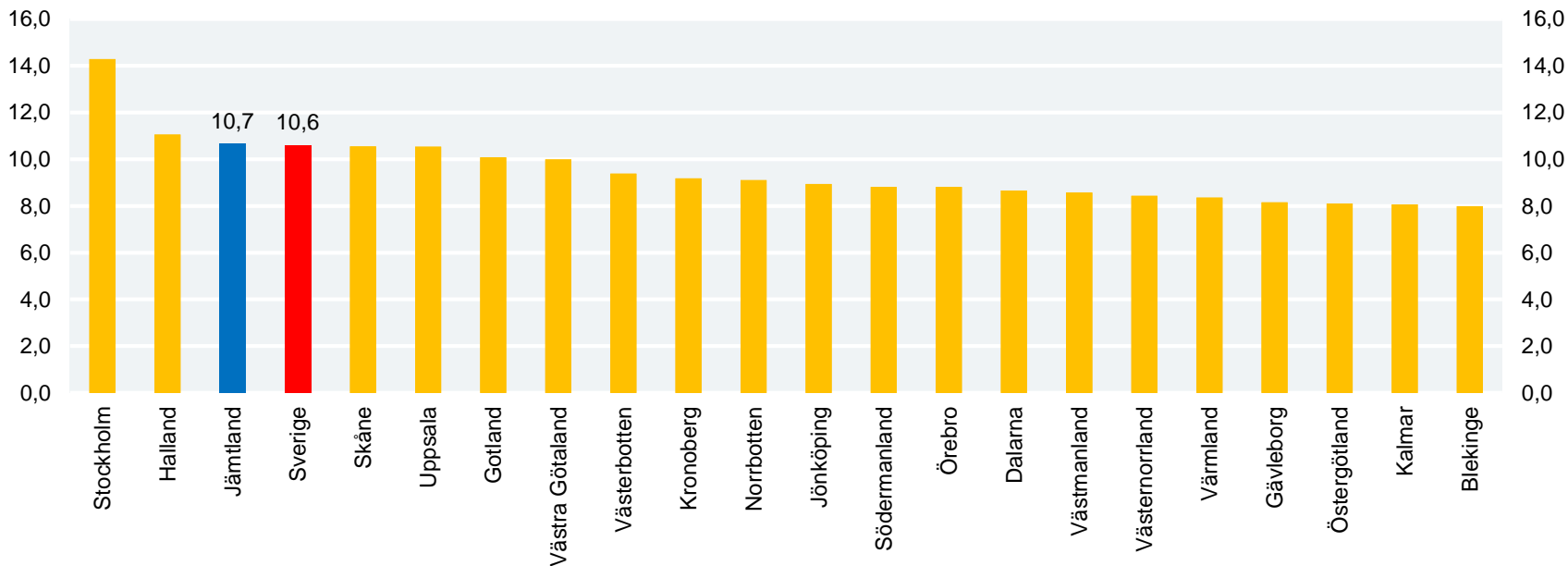
Nyföretagsamheten sjunker överlag

Utveckling av antalet nyföretagsamma personer per 1 000 invånare (16-74 år), 2007-2017



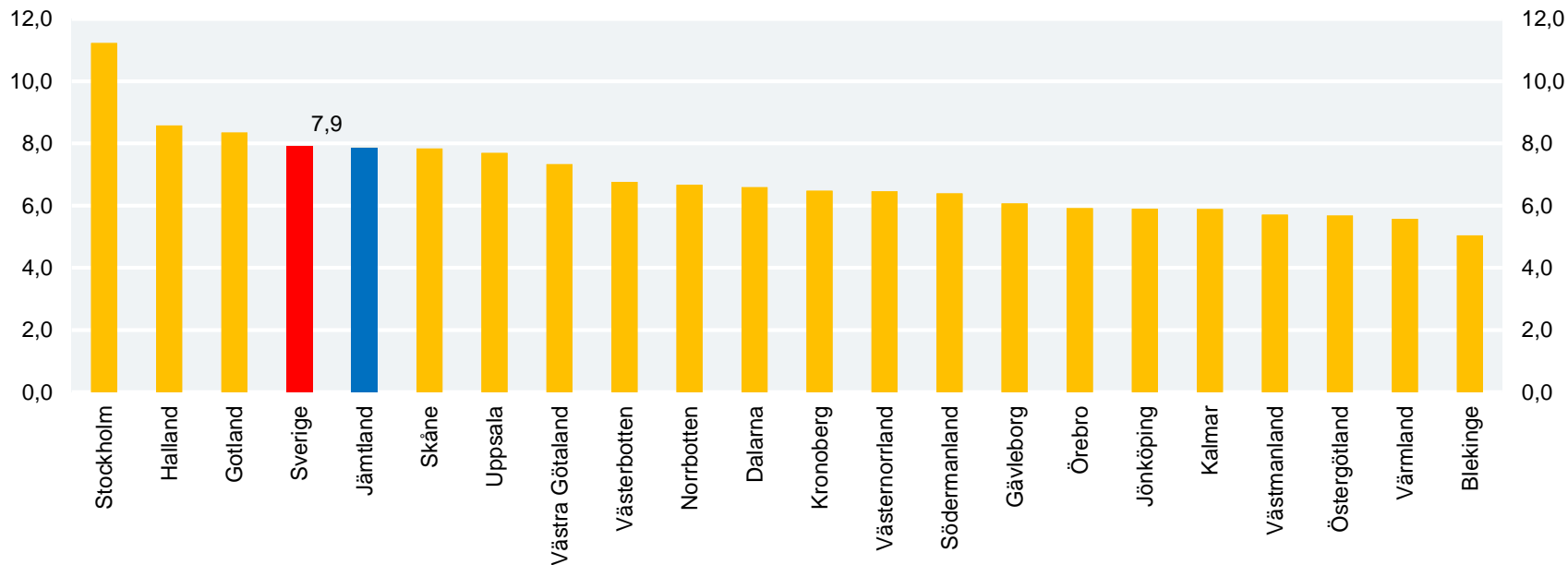
Nedgången i nyföretagsamheten gör att Jämtland går från näst högsta till tredje högsta nivå i riket

Antal nyföretagsamma personer per 1 000 invånare (16-74 år), 2017



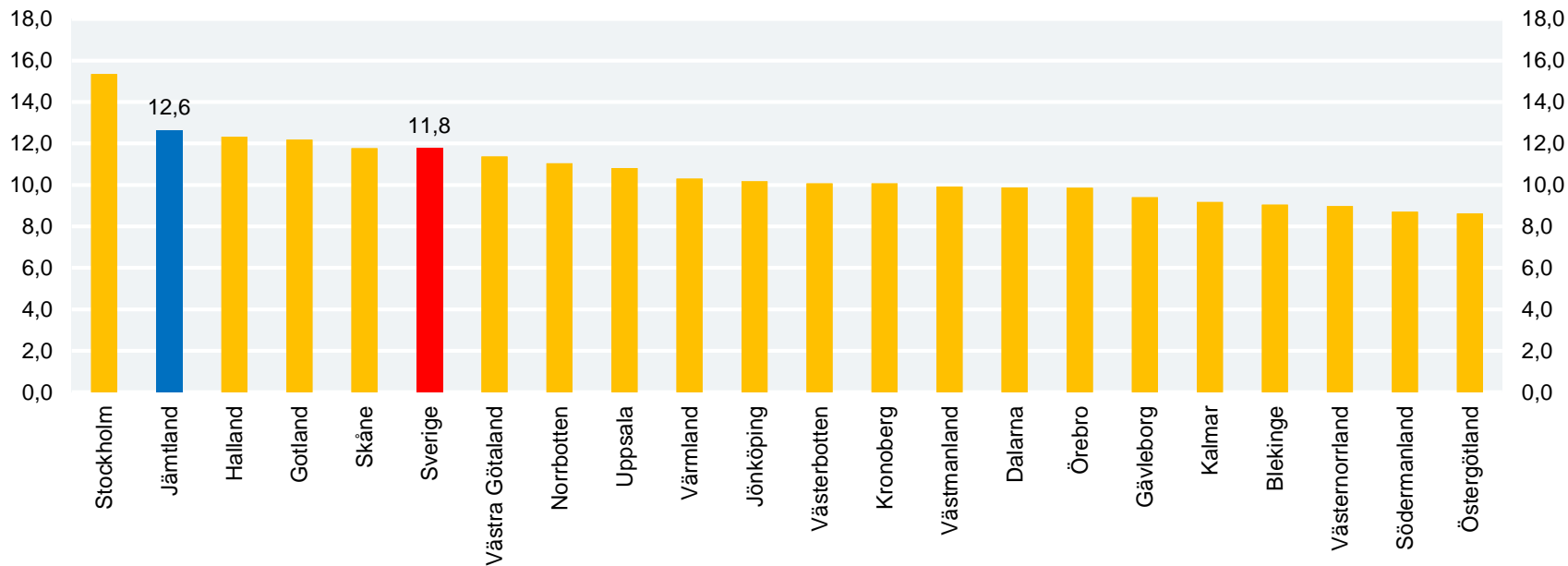
Nyföretagsamheten hos kvinnorna – I nivå med riksgenomsnittet

Kvinnors nyföretagsamhet per 1 000 invånare (16-74 år), 2017



Näst starkast nyföretagsamhet hos den yngre populationen

De yngres nyföretagsamhet per 1 000 invånare (16-34 år), 2017



Nyföretagsamheten är högst i Åre - Den har ökat mest i Bräcke kommun

Antal nyföretagsamma människor per 1 000 invånare (16-74 år), 2017

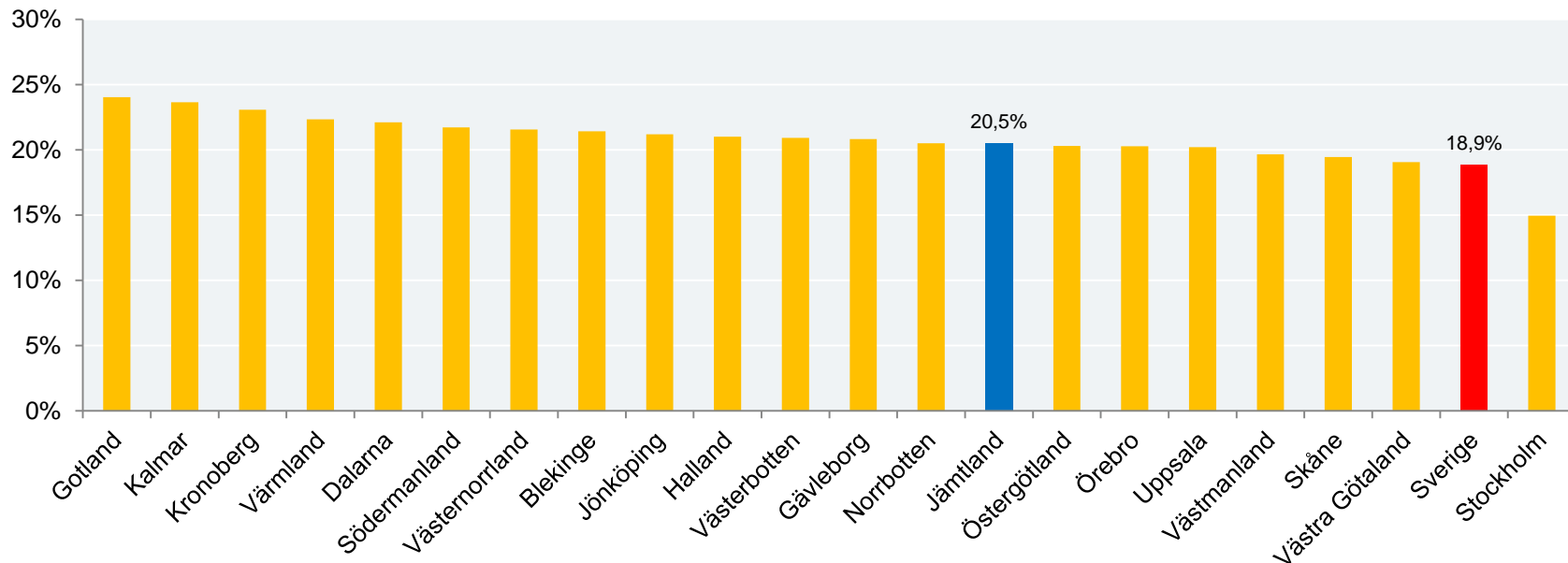
Kommun	Genuint nya (antal)	Genuint nya (per 1000 inv)	Totalt nya (inkl inflyttning) (antal)	Totalt nya (inkl inflyttning) (per 1000 inv)	Förändring från 2016 (per 1000 inv)	Totalt nya kvinnor (per 1000 inv)	Totalt nya unga (per 1000 inv)
Åre	152	18,3	221	26,6	0,8	20,6	37,3
Härjedalen	87	11,8	120	16,3	0,7	11,7	23,9
Krokom	118	11,4	159	15,4	-1,3	12,4	17,9
Berg	51	10,1	77	15,3	-0,4	10,7	25,1
Ragunda	44	11,6	56	14,8	1,8	9,6	15,4
Östersund	419	9,2	579	12,8	-1,1	9,4	13,2
Bräcke	47	10,0	58	12,3	1,9	9,2	11,4
Strömsund	76	9,1	98	11,7	-1,3	8,1	15,5

3. De äldre företagsamma i Jämtland

- 20,5 procent av Jämtlands företagsamma personer är äldre än 64 år.
- Bergs kommun har den högsta andelen äldre företagsamma individer (25,5 procent)
- Åre uppvisar den lägsta andelen (14,6 procent).

Mer än var femte företagsam person är äldre än 64 år

Andel äldre än 64 år av den totala företagsamheten. År 2017.



Bergs kommun har högst andel äldre företagsamma

Andel äldre än 64 år av den totala företagsamheten. År 2017.

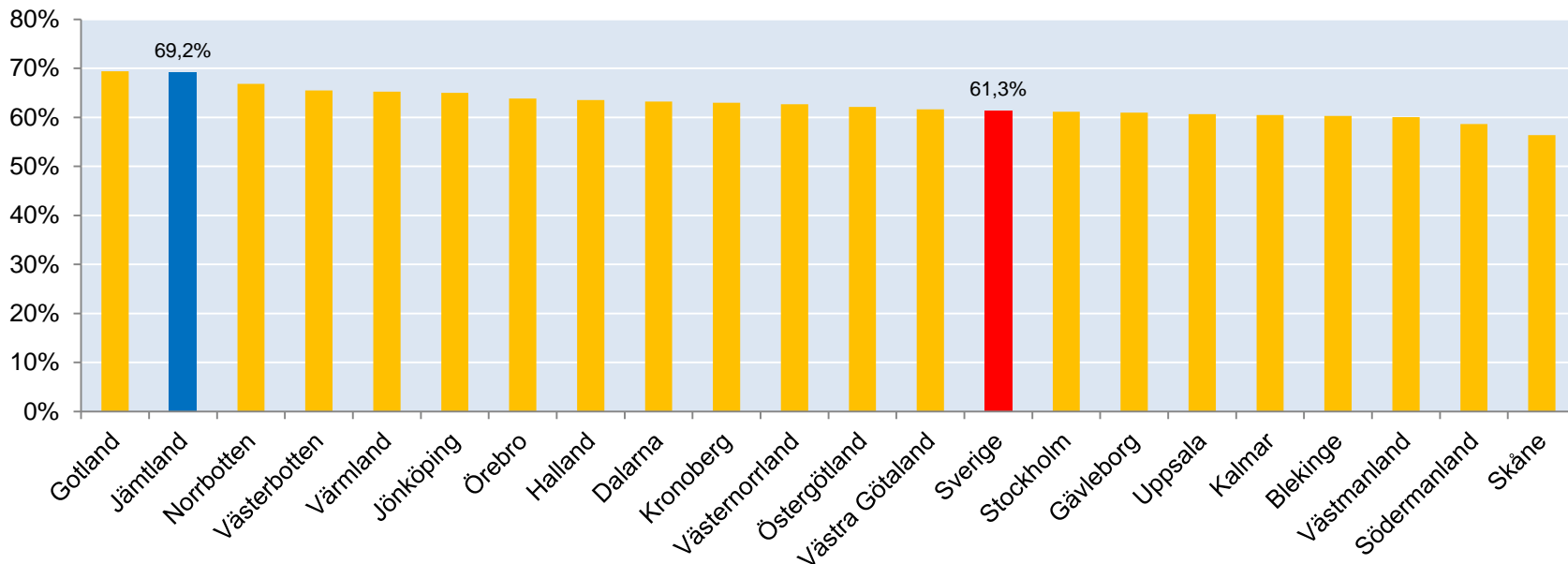
Kommun	Företagsamma	Varav äldre än 64 år	Andel äldre företagsamma
	(antal)	(antal)	(procent)
Berg	1 016	259	25,5%
Bräcke	697	170	24,4%
Strömsund	1 277	306	24,0%
Härjedalen	1 306	311	23,8%
Ragunda	603	141	23,4%
Krokom	1 915	390	20,4%
Östersund	5 446	1 044	19,2%
Åre	1 888	275	14,6%

4. Överlevnadsgrad i Jämtland

- Av de nyföretagsamma personer som registrerades i Jämtland för fem år sedan är 69,2 procent fortsatt aktiva.
- Överlevnadsgraden i Jämtland är näst högst i Sverige.
- Högst överlevnadsgrad (82,1 procent) hittas i Ragunda. Det är den femte högsta överlevnadsgraden i hela riket.
- Drygt 65 procent av de nyföretagsamma år 2012 i Östersunds kommun är fortsatt aktiva, vilket är lägst i länet.
- Samtliga kommuner i Jämtland har en överlevnadsgrad som klart överstiger riksgenomsnittet.

Drygt 69 procent av de nyföretagsamma är fortsatt aktiva fem år senare – Näst högst i hela Sverige

Andel fortsatt aktiva av de nyföretagsamma år 2012. År 2017



Ragunda har Jämtlands högsta överlevnadsgrad – Det är den femte högsta andelen i hela Sverige

Andel fortsatt aktiva av de nyföretagsamma år 2012. År 2017

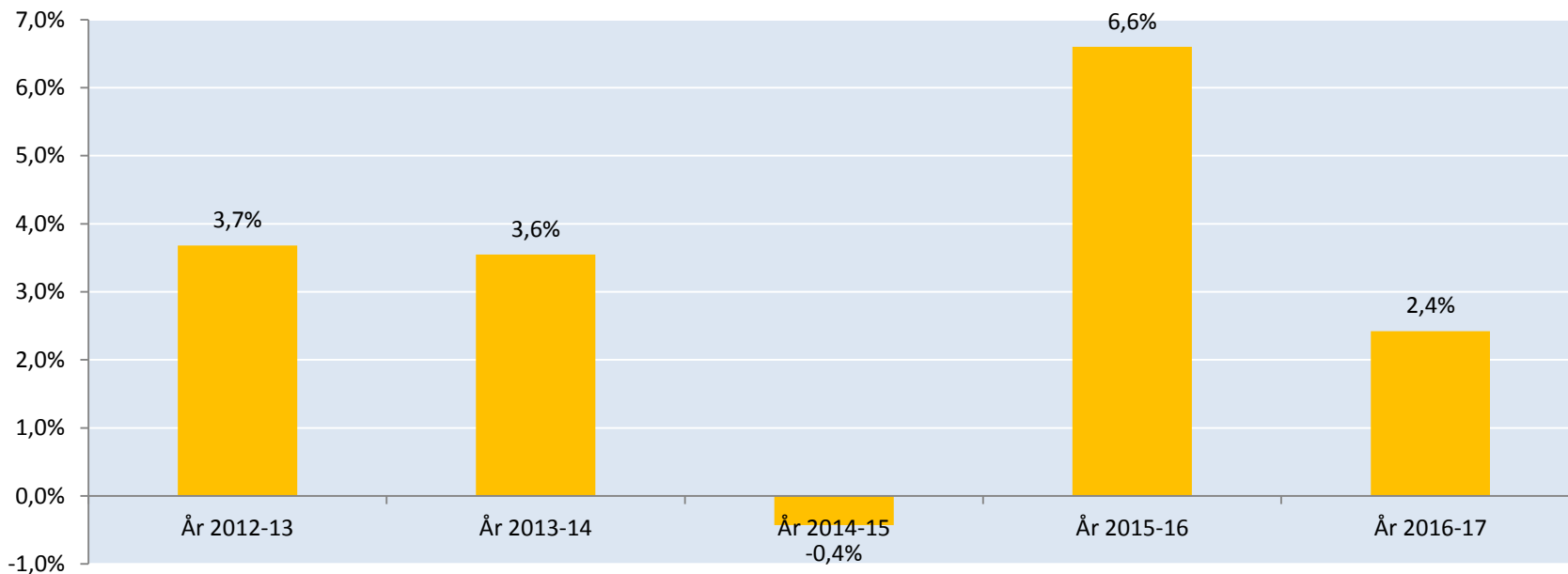
Kommun	Nyföretagsamma år 2012	Varav fortsatt aktiva år 2017	Överlevnadsgrad
	(antal)	(antal)	(procent)
Ragunda	28	23	82,1%
Härjedalen	70	52	74,3%
Åre	118	87	73,7%
Strömsund	92	66	71,7%
Berg	63	45	71,4%
Krokom	117	82	70,1%
Bräcke	48	33	68,8%
Östersund	455	298	65,5%

5. Velfärdssektorn i Jämtland

- Antalet företagsamma inom velfärdssektorn i Jämtland har vuxit med i genomsnitt 3,2 procent per år under en femårsperiod.
- Under det senaste året mattades tillväxten betydligt jämfört med förra året.
- Nyföretagsamheten inom velfärdssektorn gick tillbaka under senaste året.
- Kvinnor står för mer än hälften av företagsamheten inom velfärdssektorn, jämfört med endast 29 procent i den totala ekonomin.
- Mer än nio procent av Jämtlands samtliga företagsamma kvinnor återfinns inom velfärdssektorn.

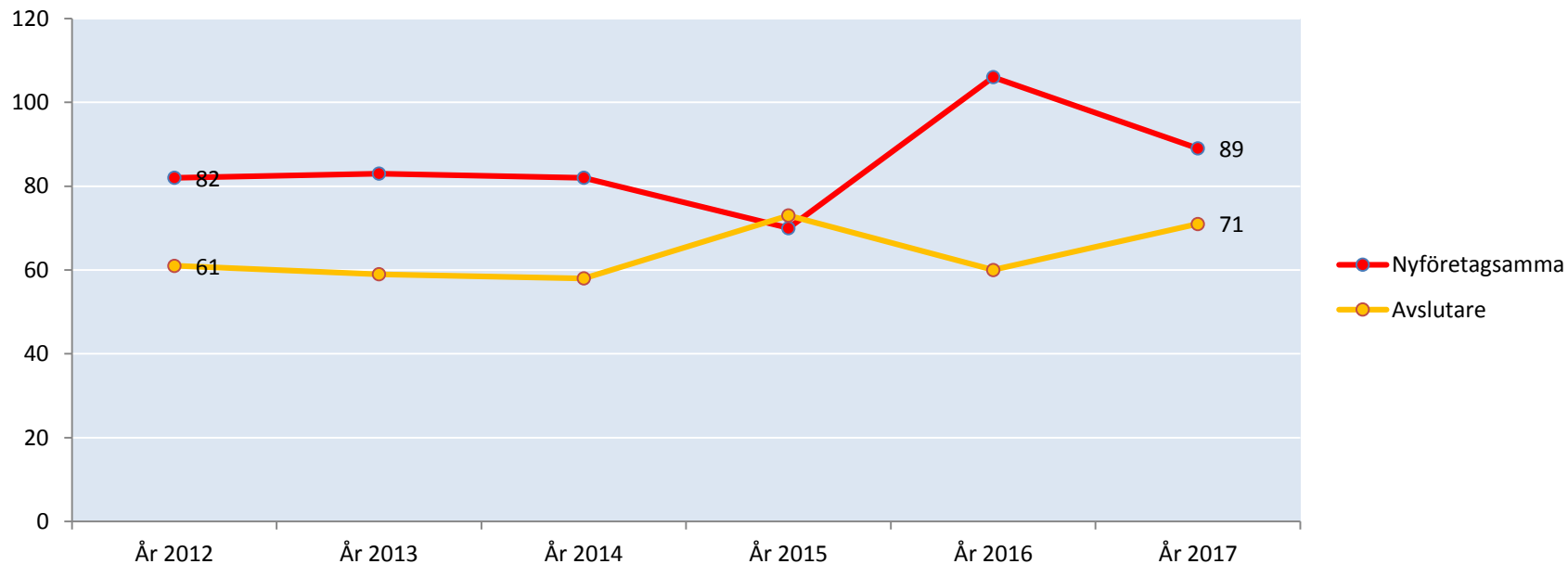
Kraftigt avtagande tillväxt jämfört med senaste året

Årlig tillväxt av antal företagsamma personer inom välfärdssektorn. År 2012-2017



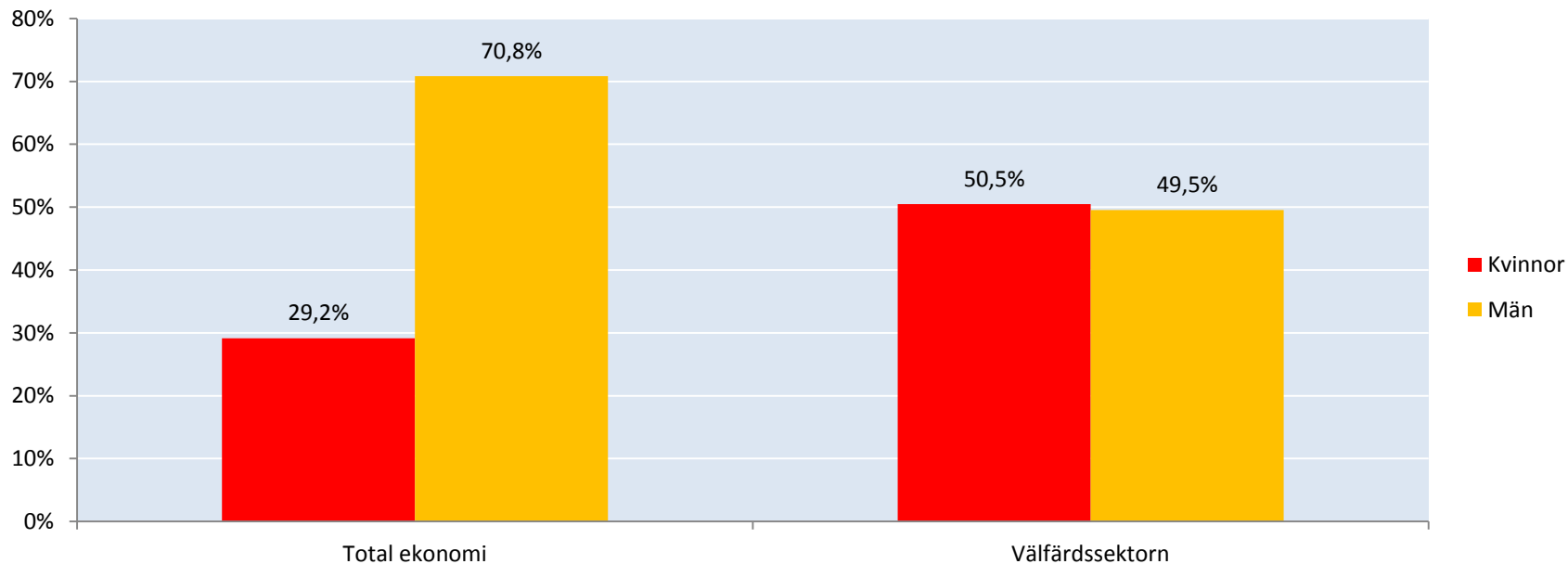
Nedgång av antal nyföretagsamma – ökning av antal som avslutat sin företagsamhet i sektorn

Antal nyföretagsamma/avslutare inom välfärdssektorn. År 2012-2017



Kvinnor står för drygt hälften av de företagsamma personerna inom välfärdssektorn

Andel företagsamma inom total ekonomi och välfärdssektor, uppdelat på kön. År 2017



Välfärdssektorn är betydligt viktigare för de företagsamma kvinnorna - Drygt nio procent av länets företagsamma kvinnor hittas här

Välfärdssektorns andel av den totala företagsamheten, uppdelat på kön. År 2017

