

# Företagsamheten 2019

Jämtlands län

# Om undersökningen

- Svenskt Näringsliv presenterar varje år ny statistik över företagsamheten i Sverige.
- Syftet är att visa om antalet personer som har ett juridiskt och strategiskt ansvar för ett företag ökar eller minskar. Statistiken sätts i relation till populationen, för att ta hänsyn till befolkningsförändringar från år till år.
- Uppgifterna hämtas från UC AB i början av året och utgår från en totalundersökning av antalet företagsamma personer, snarare än antalet företag.
- En person räknas som företagsam om personen antingen:
  - har en F-skattsedel, eller
  - är delägare i ett aktivt handelsbolag, eller
  - är VD eller ordinarie styrelsemedlem i ett aktivt aktieföretag
- Individerna räknas bara en gång oavsett om personen ansvarar för ett eller flera företag
- Dessutom presenteras statistik över nyföretagsamma individer.
  - Nyföretagsamma personer är sådana som inte klassades som företagsamma förra året, men som gör det under innevarande år.

- **Nytt för i år:** I årets upplaga av företagsamheten har vi även specialstuderat tre variabler med koppling till företagsamheten på lokal och regional nivå.
  - Den äldre företagsamheten avser personer som är äldre än 64 år. Data presenteras på såväl nationell, läns- som kommunnivå. Som komplement tittar vi även på hur många av dessa äldre når upp till ett satt inkomstkrav. Detta inkomstkrav uppgår till minst 500 000 kronor om en person kopplas till ett AB, och minst 200 000 kronor i inkomst av näringsverksamhet om en person kopplas till en F-skattesedel.
  - Överlevnadsgraden avser hur stor andel av de personer som registrerades som nyföretagsamma år 2014, och som fortsatt klassas som aktivt företagsamma. Även här presenteras data på nationell, läns- och kommunnivå. Även denna studie utökas med tidigare nämnda inkomstkrav.
  - Studien om välfärds- och RUT-sektorn har gått till på samma sätt som huvudundersökningen, med det tillägget att individerna ska kunna kopplas till en branschkod som tillhör dessa sektorer. Branschkoderna för välfärdssektorn har utgått från Ekonomifaktas definition\* av sektorn. Därefter har vi rensat bort de SNI-koder som är kopplade till flyktingpolitiken\*\* då dessa branscher uppvisar stora slumpmässiga variationer som i mångt och mycket beror på flyktingströmmar.
  - För RUT-sektorn har vi utgått från en rapport från Tillväxtanalys\*\*\* där de tre vanligaste SNI-koderna inom RUT-sektorn listas. Dessa branschcoder (SNI 812,813 och 951) står för cirka 72 procent av samtliga RUT-arbeten och kan således sägas vara en god approximation av hela sektorn. Till dessa har vi även lagt till SNI 960 för att även få med branscher som gynnas av det utvidgade RUT-avdraget (RIT).

\* <https://www.ekonomifakta.se/Fakta/Valfarden-i-privat-regi/sysselsatta-inom-valfardssektorn/Bransch-och-sektorsindelning>

\*\*SNI-kod 87 901 och 88 995

\*\*\*RUT-Reformen. En deskriptiv analys av företagen och företagarna

# Företagsamheten i Jämtland

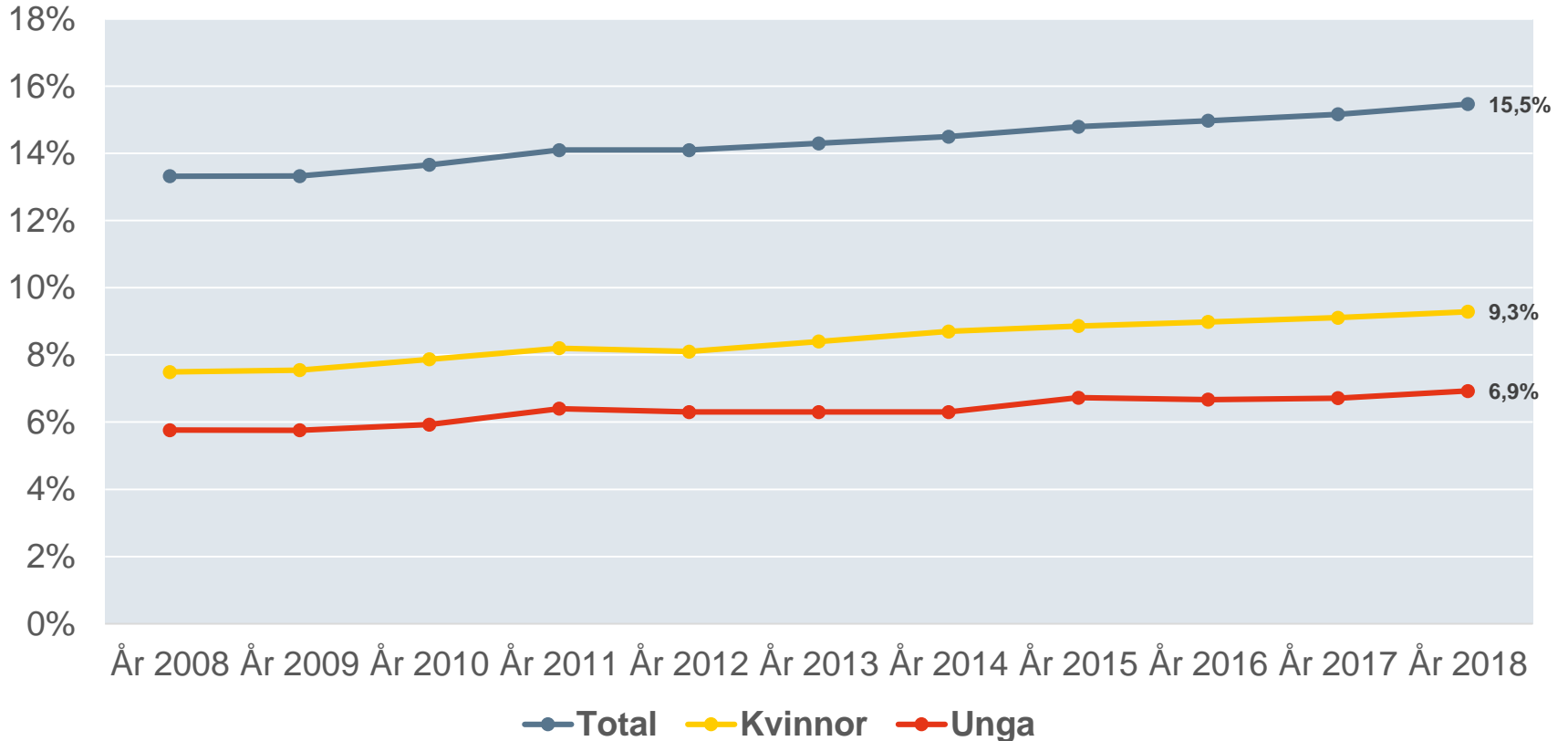
---

- Samtliga kommuner ökar sin företagsamhet.
- Jämtland har rikets näst högsta företagsamhet.
- Såväl kvinnor som unga når nya toppnoteringar för företagsamheten.
- Åre är länets mest företagsamma kommun.
- Företagsamheten har vuxit snabbast i Härjedalen.



# Nya toppnoteringar för företagsamheten

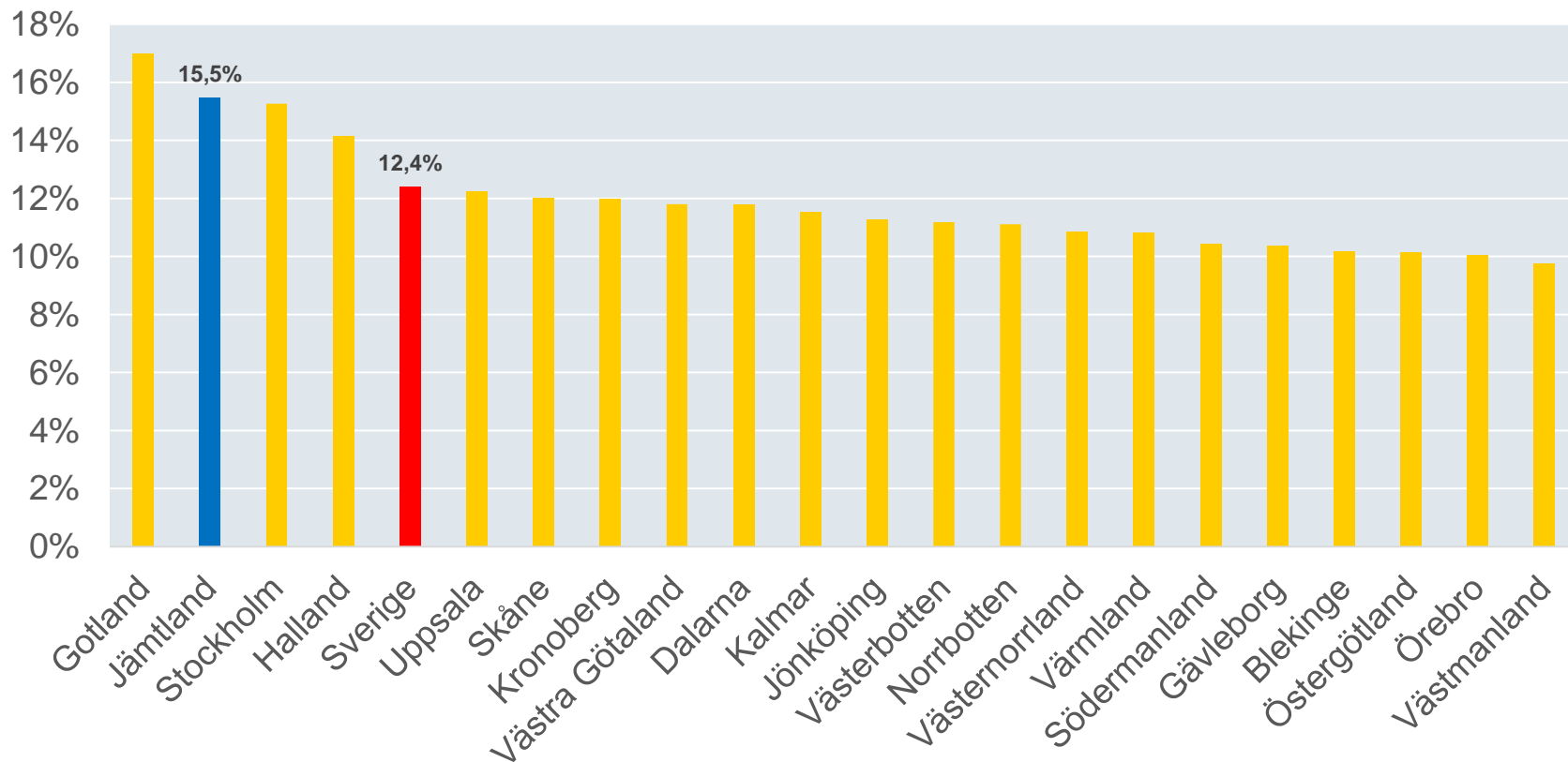
Utveckling av andelen företagsamma personer av befolkningen (16-74 år), 2008-2018



Jämtlands län

# Jämtland har rikets näst högsta företagsamhet

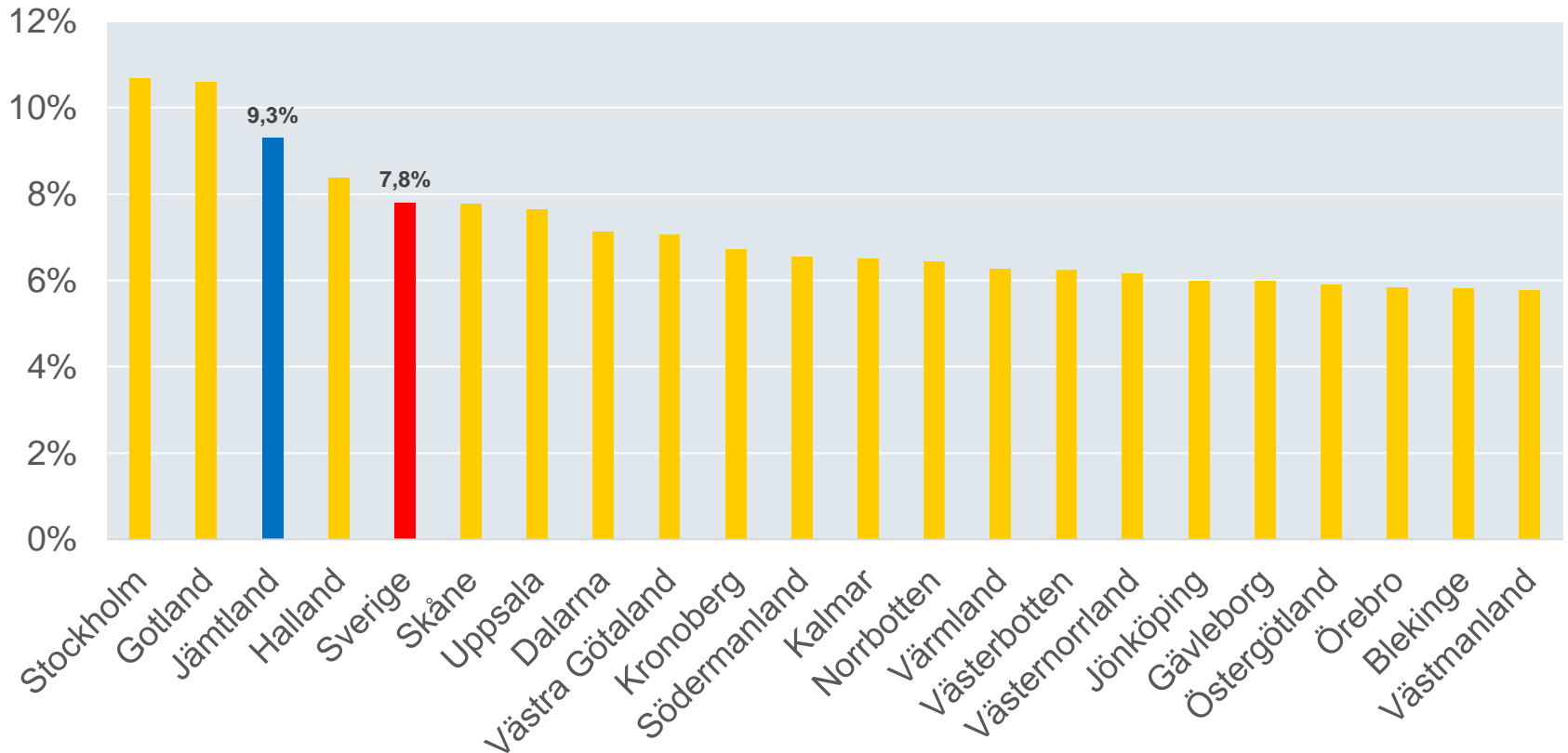
Andel företagsamma personer av befolkningen (16-74 år) per län, år 2018



Jämtlands län

# Även kvinnornas företagsamhet tillhör toppen i riket

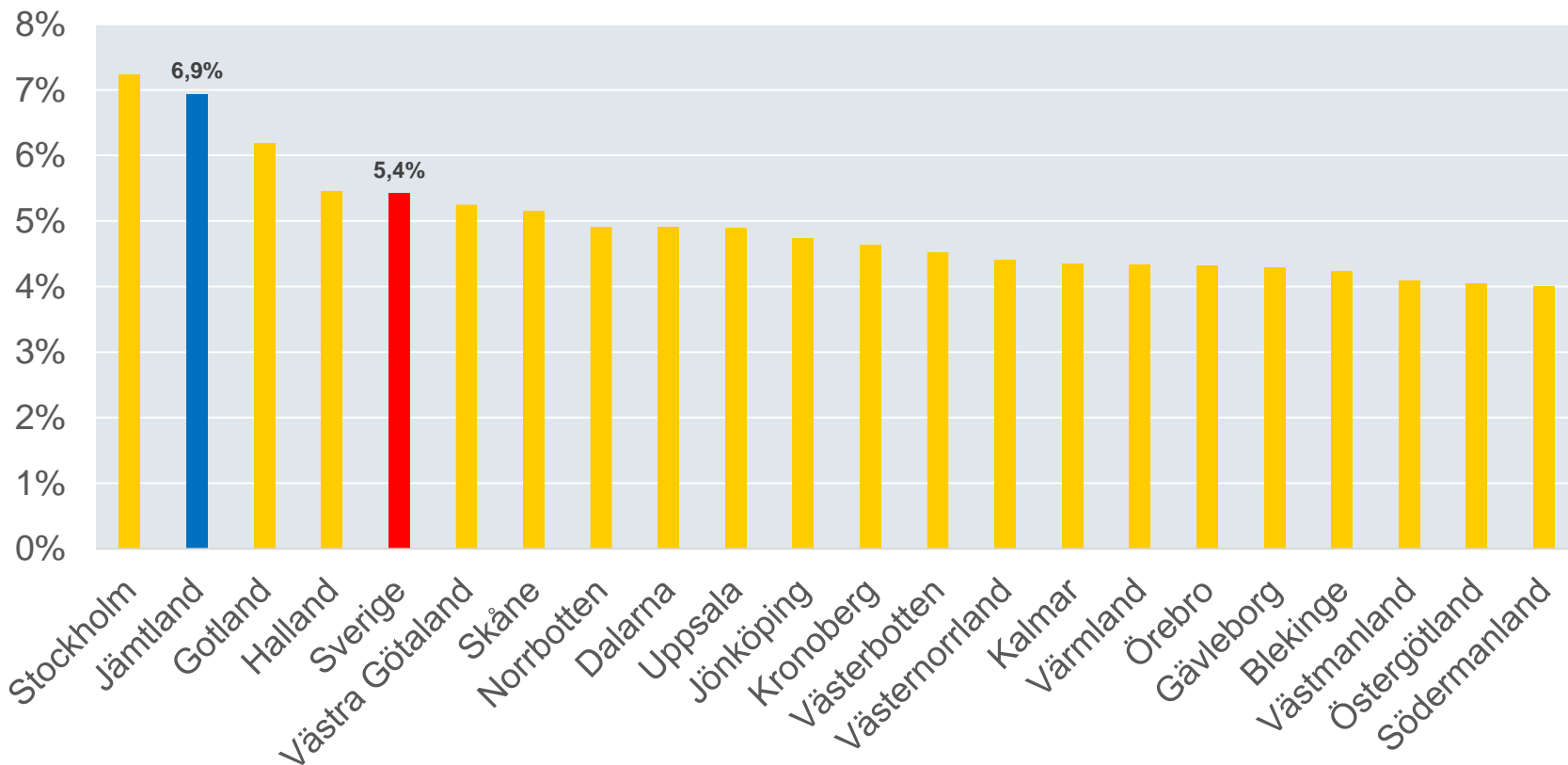
Andel företagsamma kvinnor av befolkningen (16-74 år) per län, år 2018



Jämtlands län

# Och de yngres företagsamhet är också klart högre än riksgenomsnittet

Andel yngre företagsamma personer av befolkningen (16-34 år) per län, år 2018



Jämtlands län



# Åre har länets högsta företagsamhet, medan den växer snabbast i Härjedalen

Jämtlands län	Antal företagsamma	Andel företagsamma	Förändring jämfört 2017	Andel företagsamma kvinnor	Andel företagsamma unga
Åre	1 944	23,0%	0,3%	15,1%	12,3%
Berg	1 019	20,5%	0,3%	11,6%	10,2%
Krokom	1 960	19,2%	0,7%	11,9%	8,2%
Härjedalen	1 348	18,5%	0,8%	11,1%	9,0%
Ragunda	597	16,1%	0,2%	9,6%	7,4%
Strömsund	1 287	15,6%	0,3%	9,4%	5,9%
Bräcke	690	15,1%	0,3%	8,1%	5,7%
Östersund	5 538	12,2%	0,2%	7,3%	5,4%

Jämtlands län

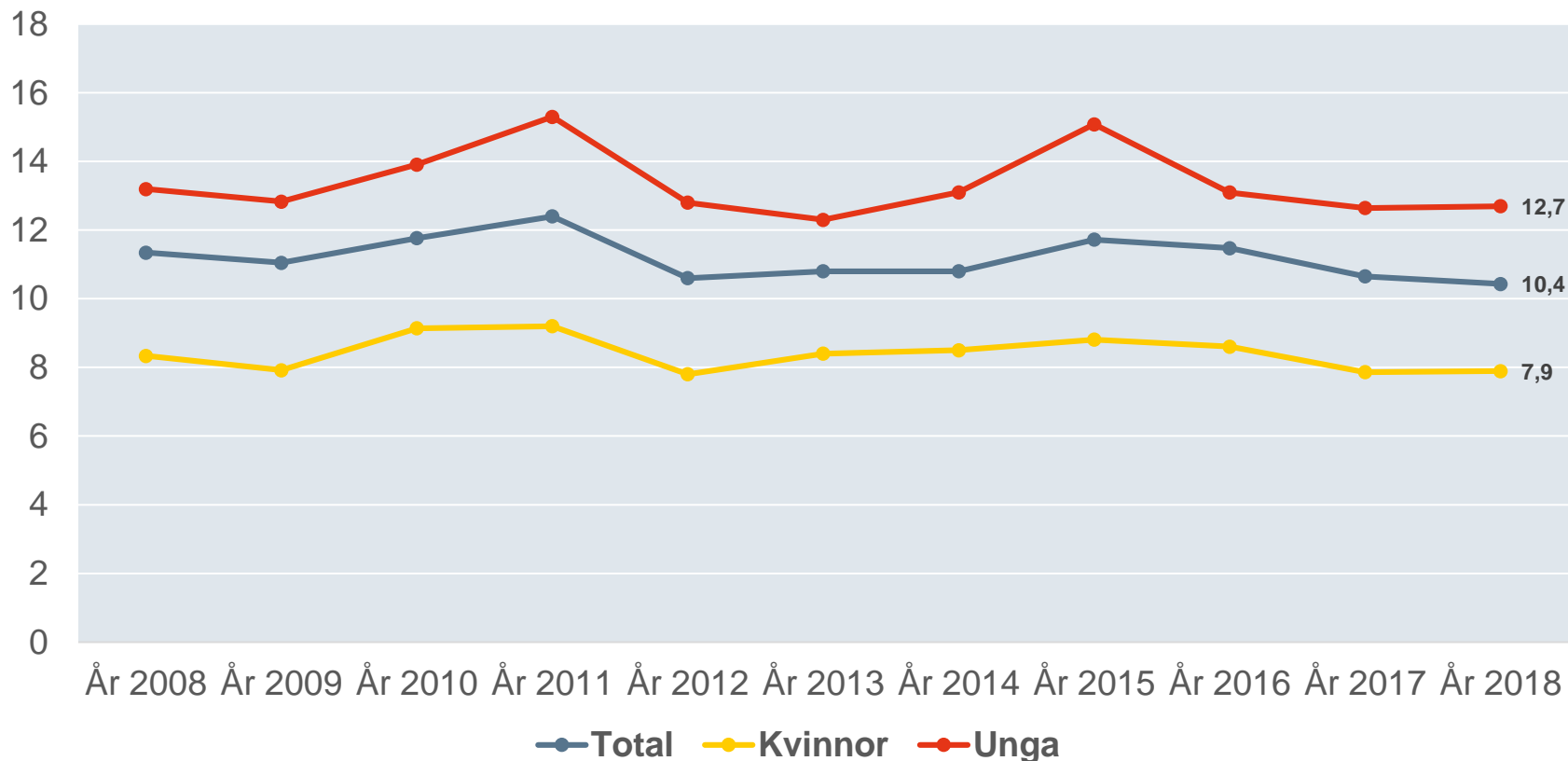
# Nyföretagsamheten i Jämtland

---

- Nyföretagsamheten går tillbaka en del jämfört med förra året.
- Däremot är Jämtland ett av få län där de yngres nyföretagsamhet ökar.
- Jämtland har rikets näst högsta nyföretagsamhet.
- Åre har länets högsta nyföretagsamhet.
- Nyföretagsamheten har vuxit snabbast i Bergs kommun.

# Marginell nedgång för nyföretagsamheten

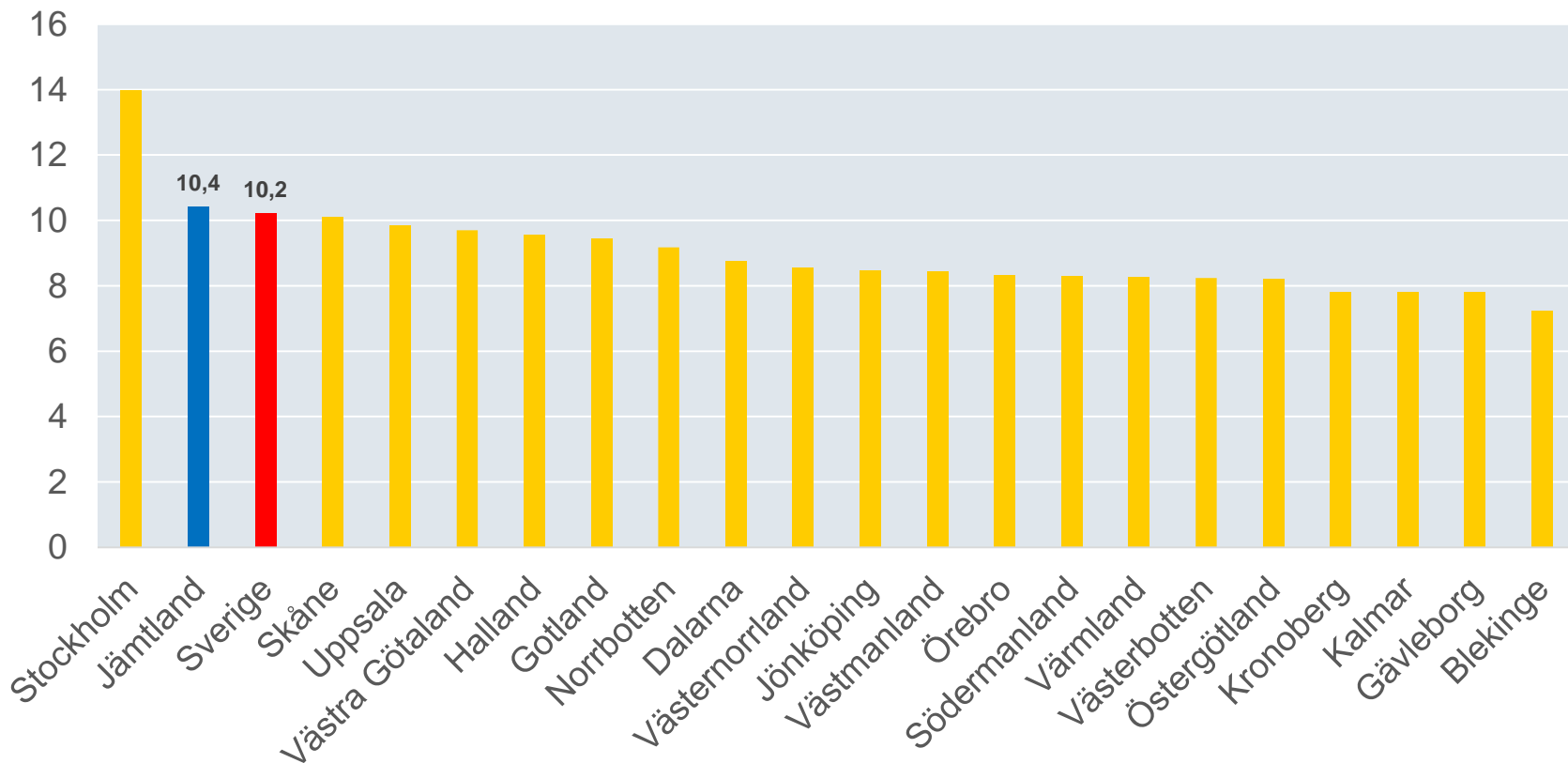
Utveckling av antalet nyföretagsamma personer per 1 000 invånare, 2008-2018



Jämtlands län

# Jämtland har Sveriges näst högsta nyföretagsamhet

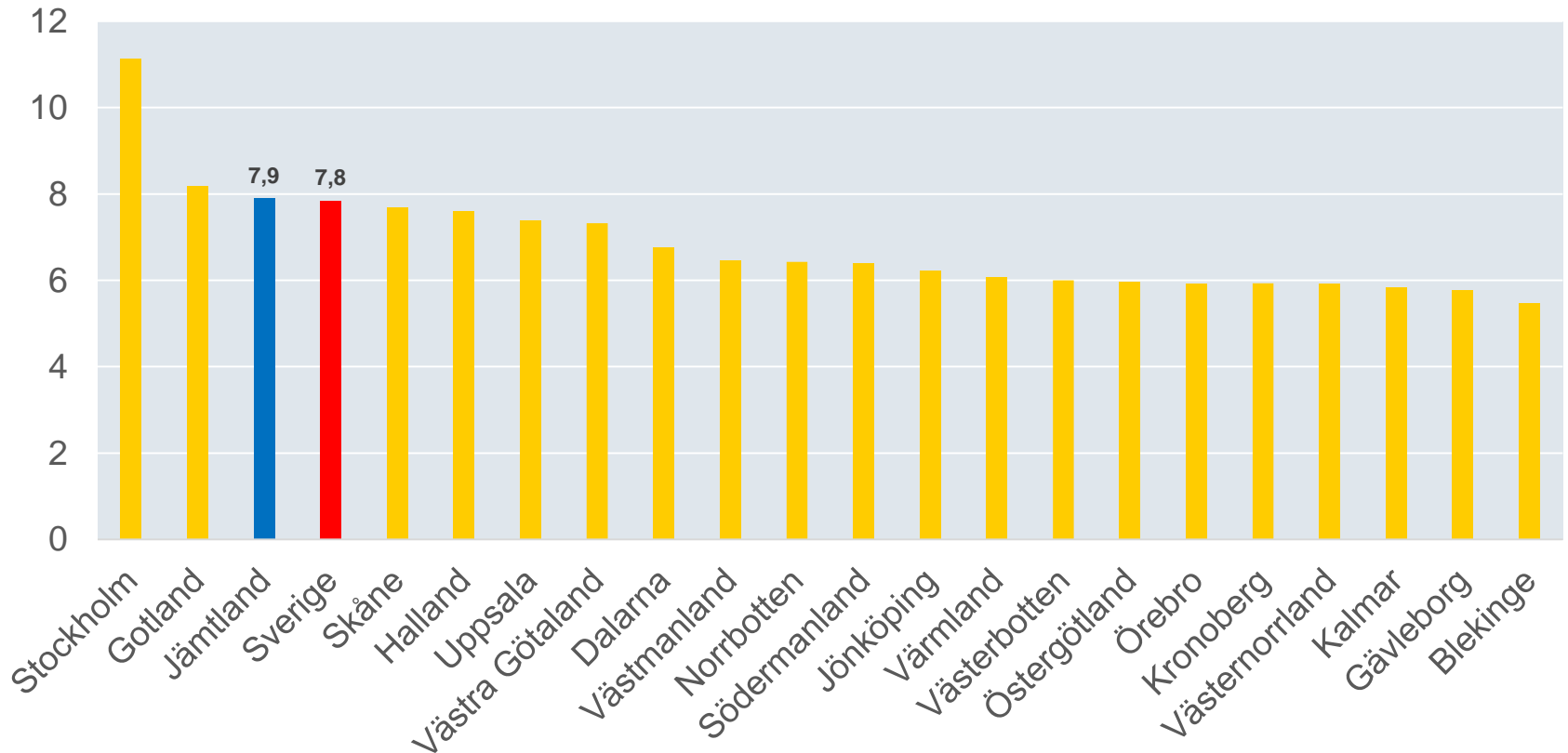
Antal nyföretagsamma personer per 1 000 invånare (16-74 år) per län, år 2018



Jämtlands län

# Även kvinnornas nyföretagsamhet ligger bland toppen

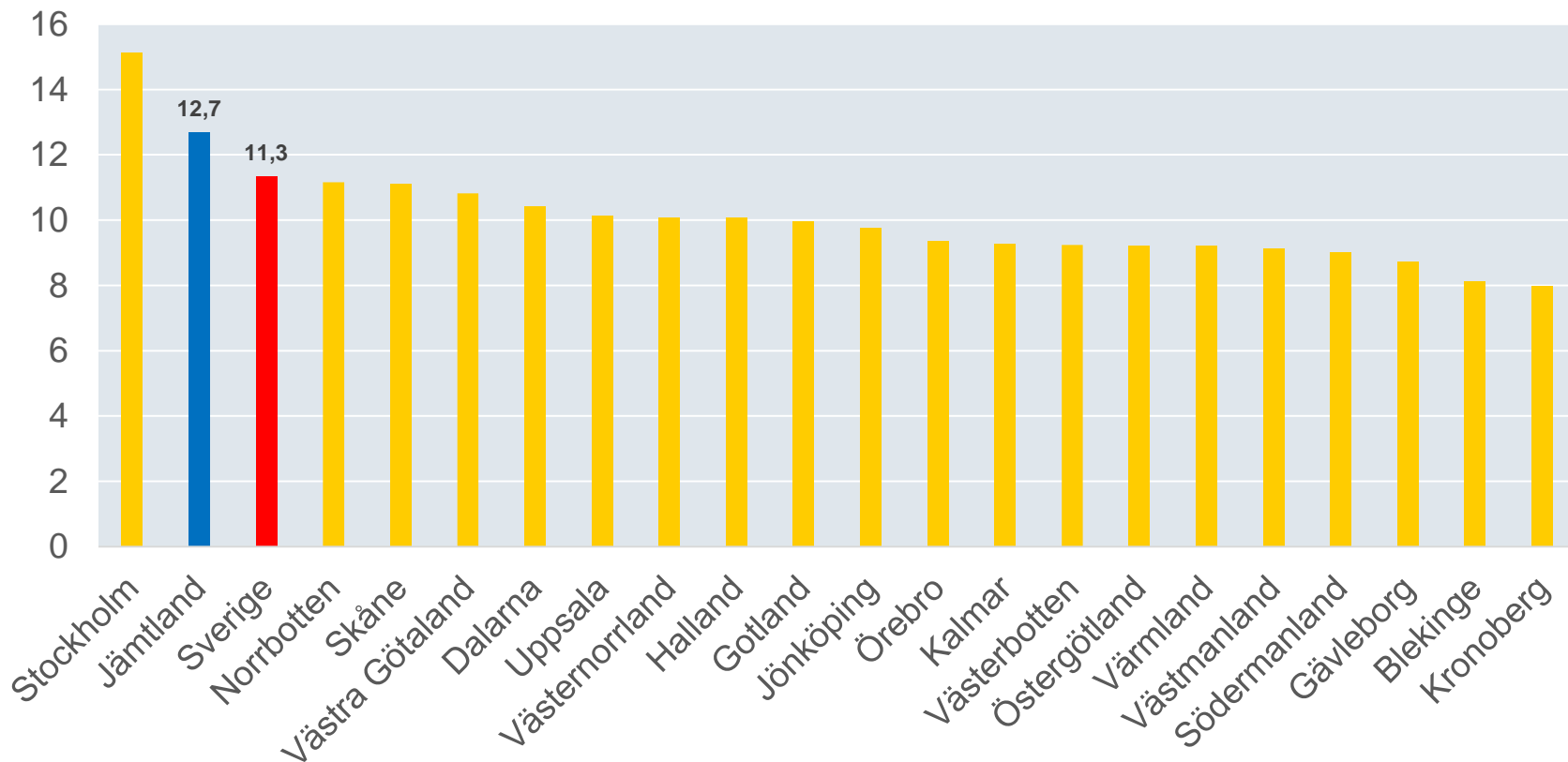
Antal nyföretagsamma kvinnor per 1 000 invånare (16-74 år) per län, år 2018



Jämtlands län

# De yngres nyföretagsamhet ligger också en bit högre än rikets genomsnitt

Antal nyföretagsamma yngre personer per 1 000 invånare (16-34 år) per län, år 2018



Jämtlands län

# Nyföretagsamheten är högst i Åre, medan den växer snabbast i Bergs kommun

Jämtlands län	Antal nyföretagsamma	Nyföretagsamma per 1000 inv.	Förändring jämfört 2017	Nyföretagsamma kvinnor per 1000 inv.	Nyföretagsamma unga per 1000 inv.
Åre	142	16,8	-1,5	15,0	23,5
Berg	62	12,5	2,4	11,2	15,9
Härjedalen	88	12,1	0,3	8,8	19,8
Krokom	120	11,7	0,3	7,7	12,3
Strömsund	76	9,2	0,1	8,9	11,2
Östersund	418	9,2	-0,1	6,5	10,2
Bräcke	39	8,5	-1,5	6,1	11,9
Ragunda	25	6,7	-4,9	4,0	6,9

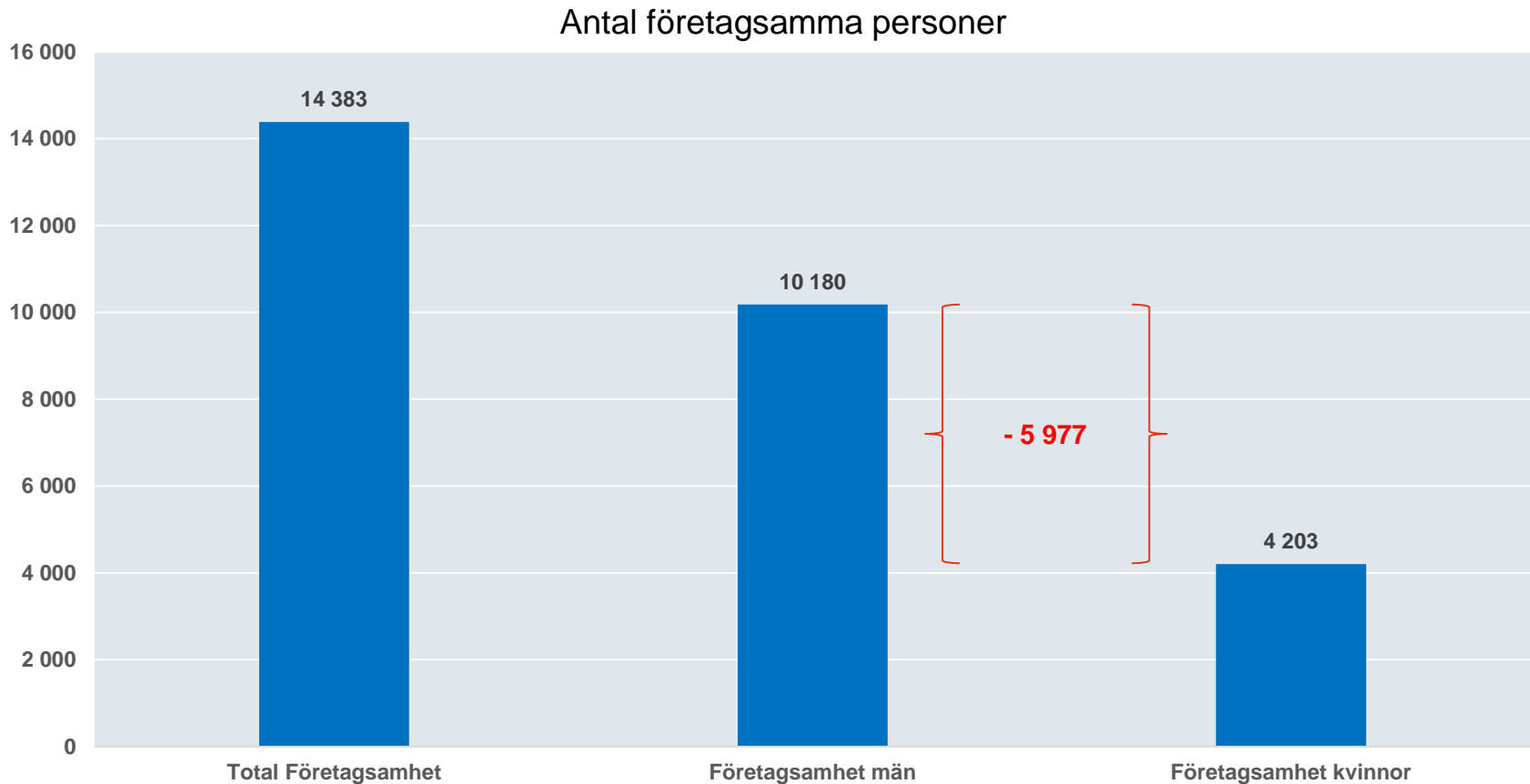
Jämtlands län

# Fokus: Kvinnors företagsamhet

RUT- och välfärdssektorn



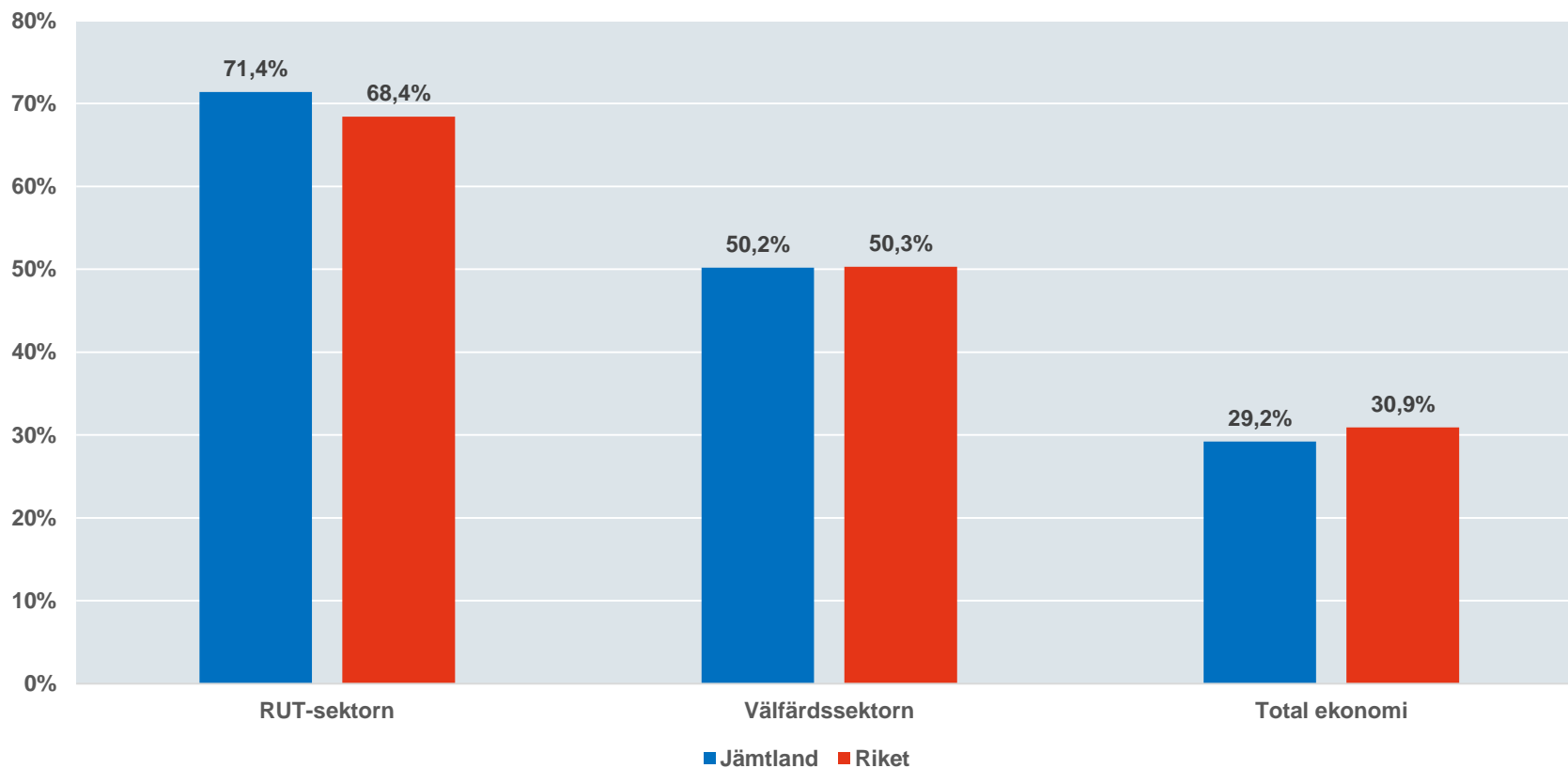
# Det finns knappt 6 000 fler företagsamma män än kvinnor



Jämtlands län

# Här dominerar kvinnorna

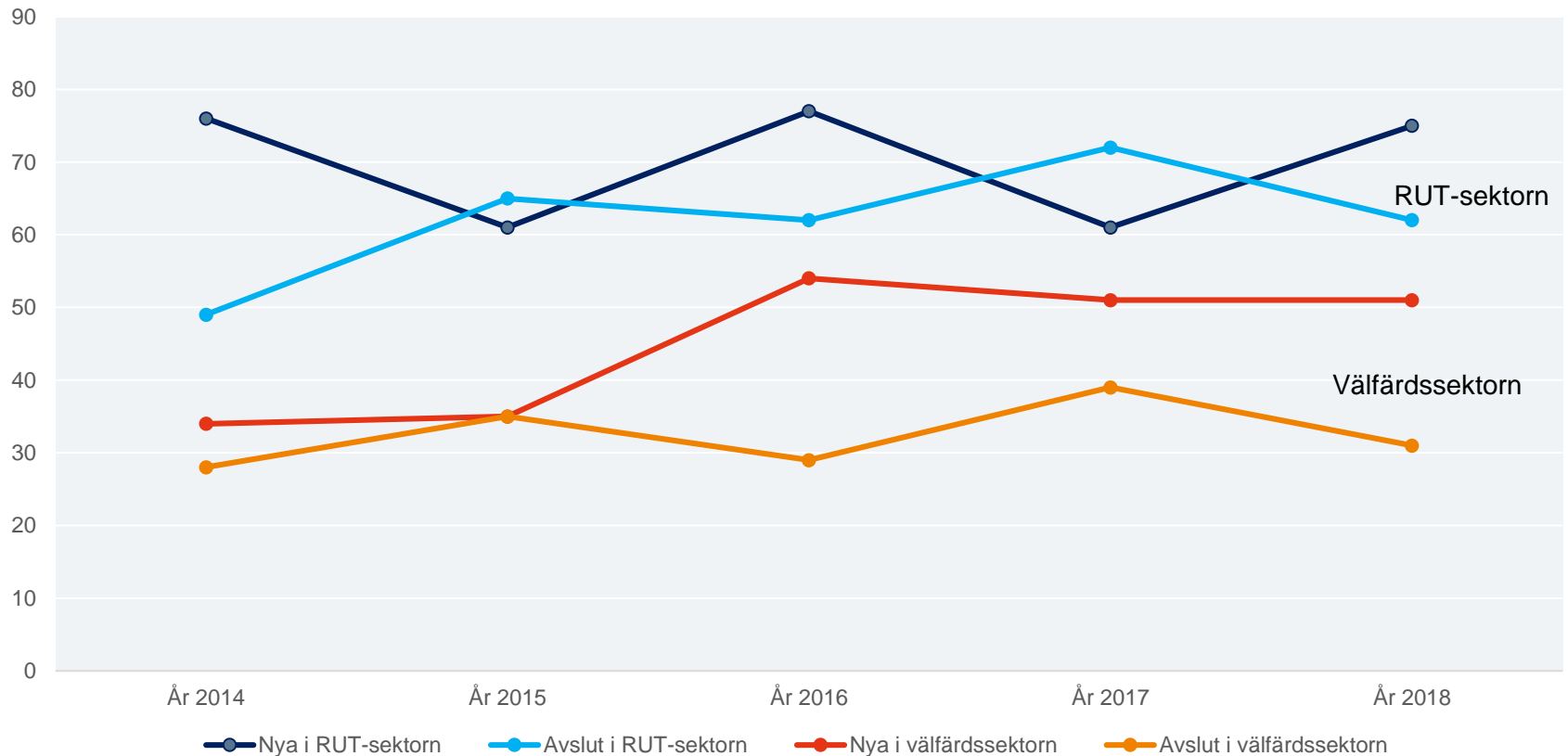
Kvinnornas andel av företagsamheten



Jämtlands län

# Jämtland är ett av få län där även tillväxten är relativt stark

Antal nya och avslutande kvinnor



Jämtlands län



SVENSKT NÄRINGSLIV

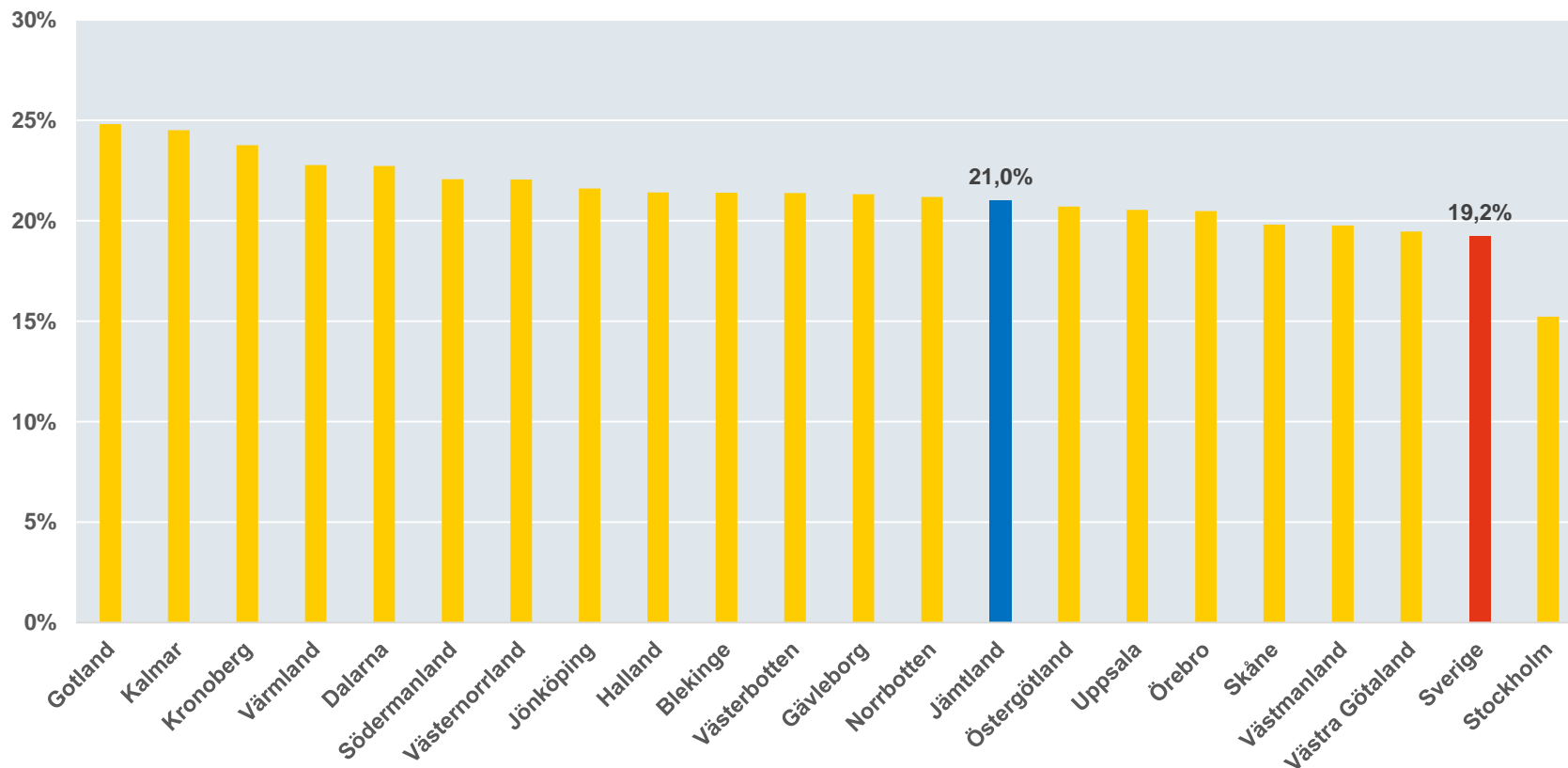
# Fokus: Äldre företagsamma

Med och utan inkomstkrav

**\*Med inkomstkrav avses företagsamma personer som kan kopplas till ett AB med minst 500 000 kr i omsättning, eller med F-skatt där inkomst av näringsverksamhet uppgår till minst 200 000 kr.**

# Mer än var femte företagsam person är äldre än 64 år

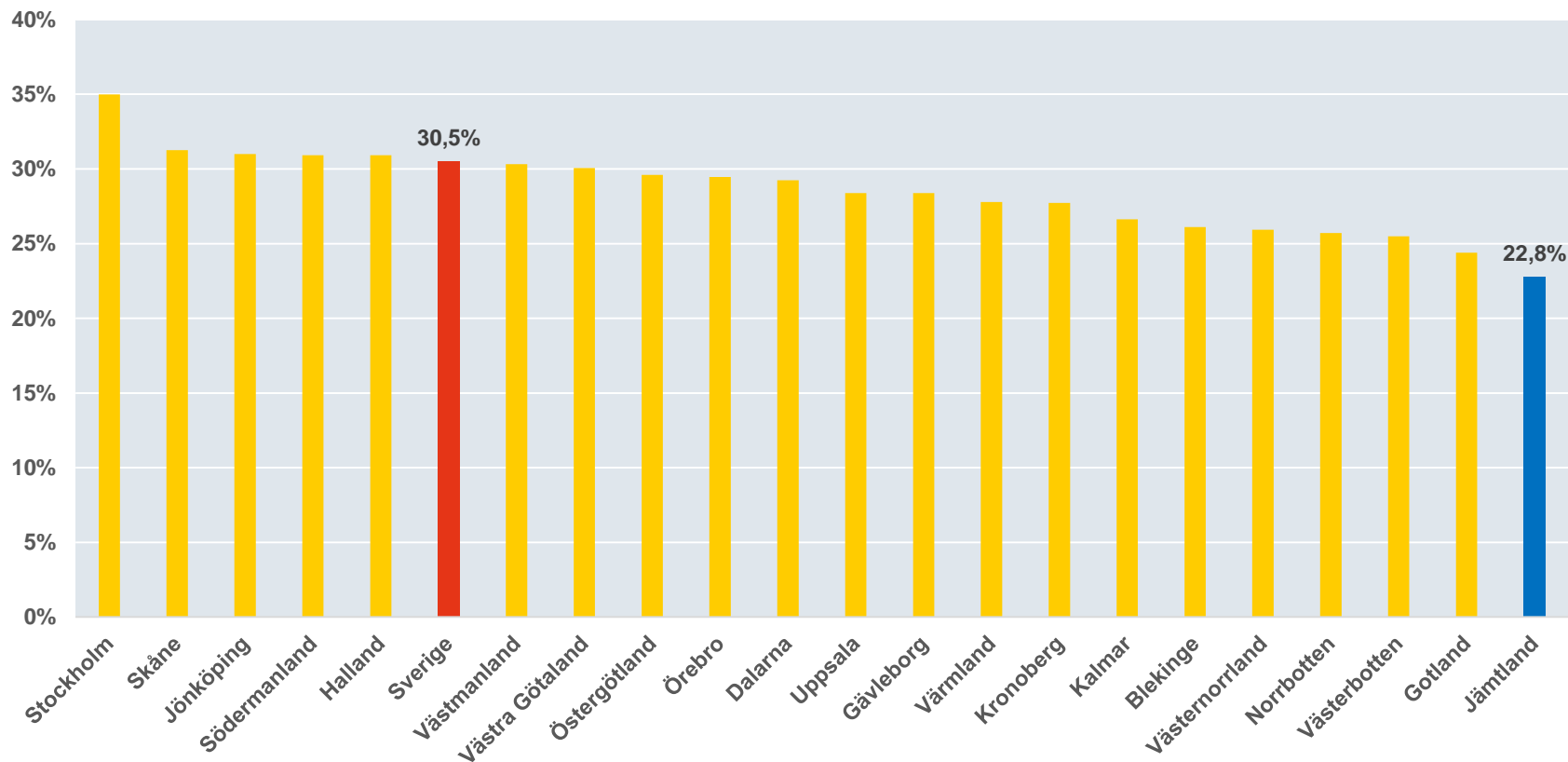
Andel företagsamma personer som är äldre än 64 år



Jämtlands län

# Men endast 23 procent av dessa uppnår inkomstkravet – Lägst andel i riket

Andel som uppnår inkomstkrav av företagsamma personer äldre än 64 år



Jämtlands län

# Bräcke har högst andel äldre företagsamma – Östersund har samtidigt relativt flest som uppnår inkomstkravet

Jämtlands län	Företagsamma	Företagsamma äldre än 64 år	Andel äldre företagsamma	Antal äldre som uppnår inkomstkrav	Andel äldre som uppnår inkomstkrav
Bräcke	690	181	26,2%	37	20,4%
Ragunda	597	154	25,8%	29	18,8%
Berg	1 019	262	25,7%	47	17,9%
Strömsund	1 287	322	25,0%	69	21,4%
Härjedalen	1 348	330	24,5%	71	21,5%
Krokom	1 960	409	20,9%	82	20,0%
Östersund	5 538	1 088	19,6%	297	27,3%
Åre	1 944	277	14,2%	57	20,6%

Jämtlands län

# Fokus: Överlevnadsgrad

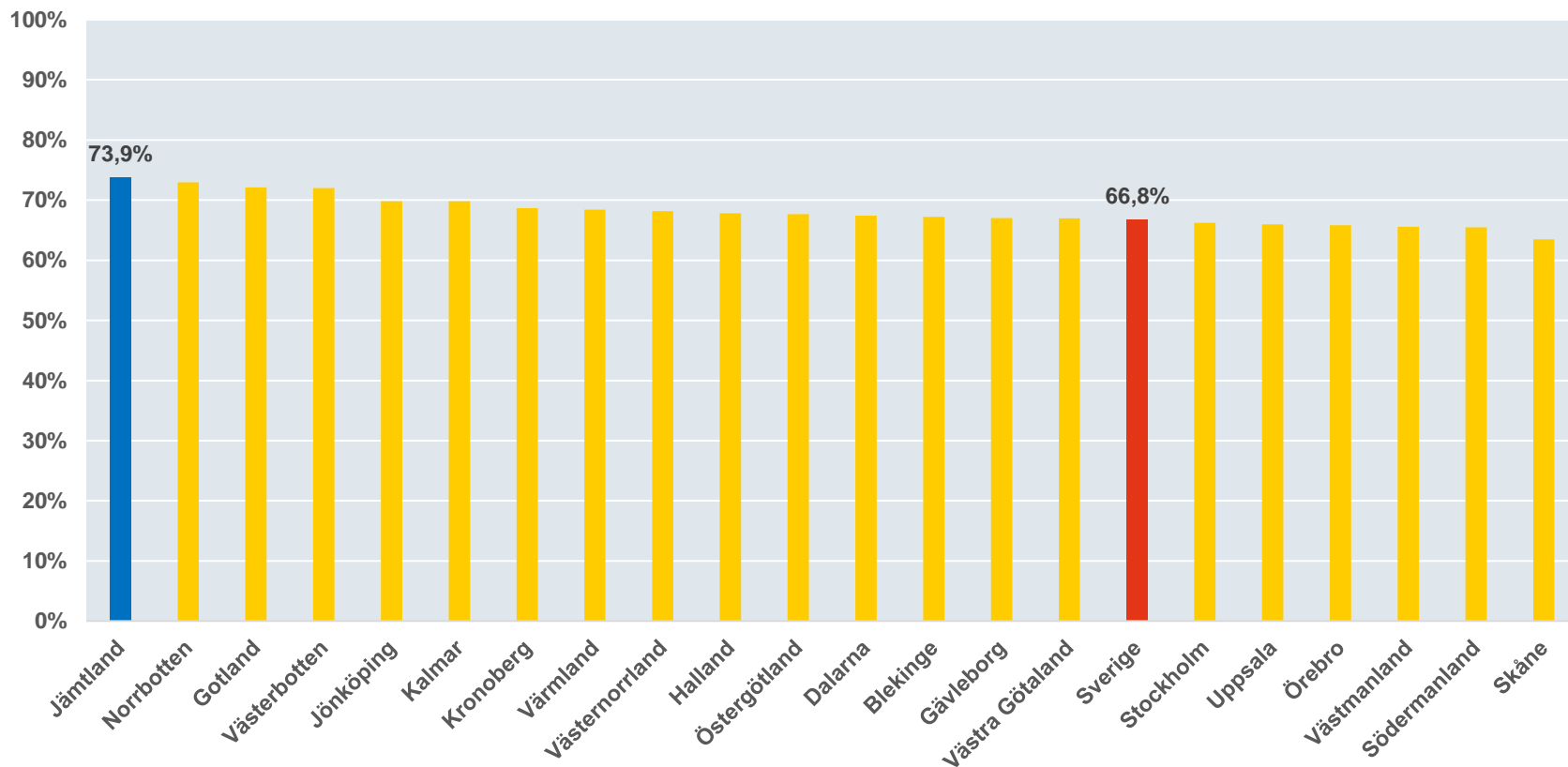
Med och utan inkomstkrav

**\*Med inkomstkrav avses företagsamma personer som kan kopplas till ett AB med minst 500 000 kr i omsättning, eller med F-skatt där inkomst av näringsverksamhet uppgår till minst 200 000 kr.**



# Nästan tre fjärdedelar av de nyföretagsamma år 2014 är fortsatt aktiva – Högst överlevnadsgrad i Sverige

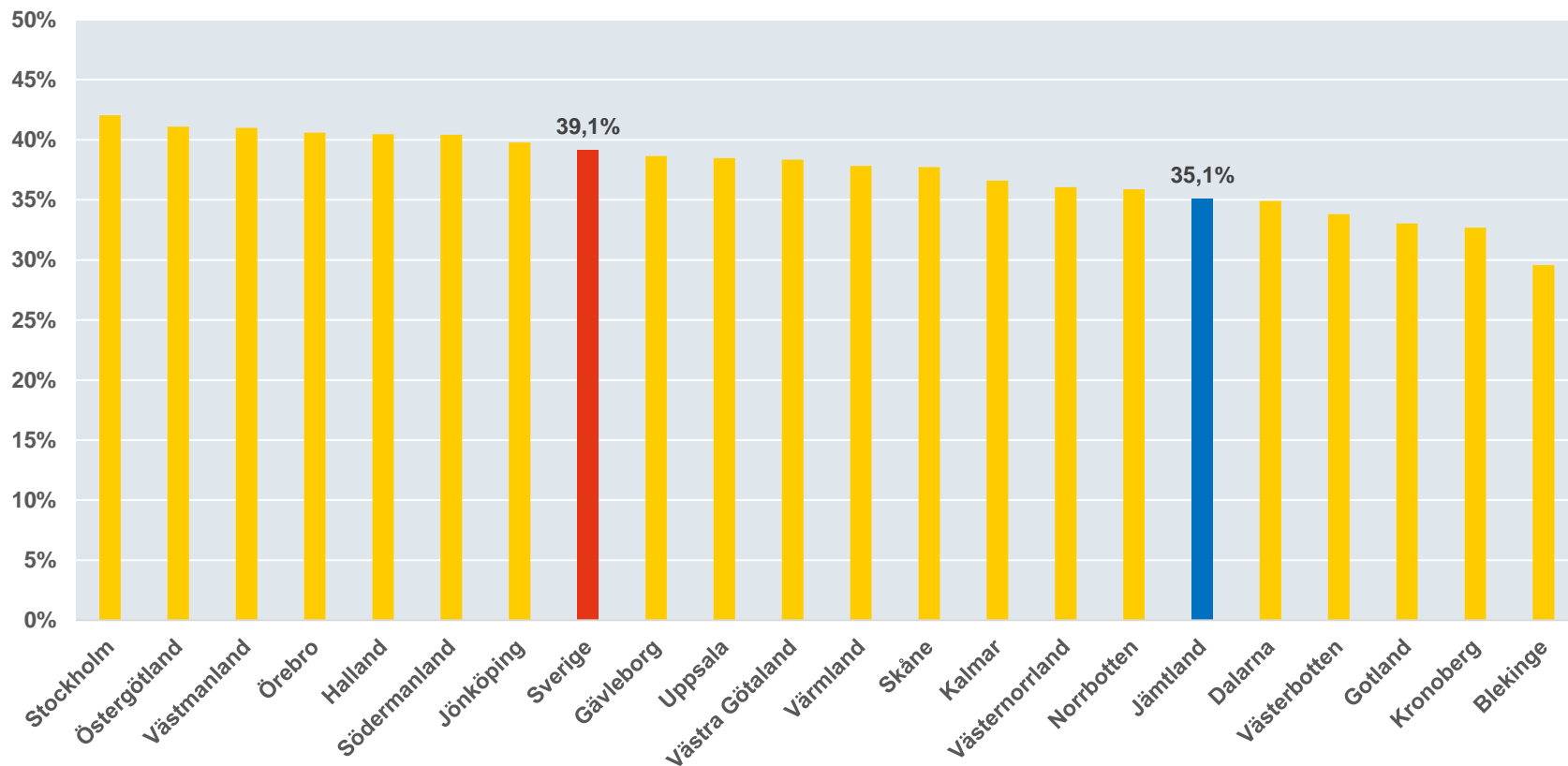
Andel av de nyföretagsamma personerna år 2014 som är fortsatt aktiva



Jämtlands län

# Men endast 35 procent av dessa når upp till inkomstkravet – En bit lägre än rikets genomsnitt

Andel av de fortsatt aktiva som uppnår inkomstkravet



Jämtlands län

# Åre uppvisar högst överlevnadsgrad – I Bergs kommun når man inkomstkravet i högst utsträckning

Jämtlands län	Nyföretagsamma år 2014	Fortsatt aktiva år 2018	Överlevnadsgrad	Fortsatt aktiva som uppnår inkomstkravet	Andel aktiva som uppnår inkomstkravet
Åre	137	110	80,3%	36	32,7%
Ragunda	36	28	77,8%	7	25,0%
Bräcke	49	37	75,5%	10	27,0%
Östersund	460	339	73,7%	128	37,8%
Krokom	122	89	73,0%	28	31,5%
Härjedalen	72	52	72,2%	13	25,0%
Berg	55	39	70,9%	18	46,2%
Strömsund	79	52	65,8%	22	42,3%

Jämtlands län