

Företagsamheten 2018

Kalmar län



- Svenskt Näringsliv presenterar varje år ny statistik över företagsamheten i Sverige.
- Syftet är att visa om antalet personer som har ett juridiskt och strategiskt ansvar för ett företag ökar eller minskar. Statistiken sätts i relation till populationen, för att ta hänsyn till befolkningsförändringar från år till år.
- Uppgifterna hämtas från UC AB i början av året och utgår från en totalundersökning av antalet företagsamma personer, snarare än antalet företag.
- En person räknas som företagsam om personen antingen:
 - har en F-skattsedel, eller
 - är delägare i ett aktivt handelsbolag, eller
 - är VD eller ordinarie styrelsemedlem i ett aktivt aktiebolag
- Individerna räknas bara en gång oavsett om personen ansvarar för ett eller flera företag
- Dessutom presenteras statistik över nyföretagsamma individer.
 - Nyföretagsamma personer är sådana som inte klassades som företagsamma förra året, men som gör det under innevarande år. På kommunnivå presenteras två olika mått av nyföretagsamheten. Dels de s.k. genuint nya, vilket är de som uppfyller ovanstående kriterium. Dels totalt nya, där även inflyttning av redan företagsamma personer ingår.
På nationell och länsnivå presenteras endast de s.k. genuint nya.

- **Nytt för i år:** I årets upplaga av företagsamheten har vi även specialstuderat tre variabler med koppling till företagsamheten på lokal och regional nivå: Den äldre företagsamheten, överlevnadsgraden hos de nyföretagsamma samt företagsamheten inom välfärdssektorn.
 - Den äldre företagsamheten avser personer som är äldre än 64 år. Data presenteras på såväl nationell, läns- som kommunnivå.
 - Överlevnadsgraden avser hur stor andel av de personer som registrerades som nyföretagsamma år 2012, och som fem år senare fortsatt är aktivt företagsamma. Även här presenteras data på nationell, läns- och kommunnivå.
 - Studien om välfärdssektorn har gått till på samma sätt som huvudundersökningen, med det tillägget att individerna ska kunna kopplas till en branschkod som tillhör den s.k. välfärdssektorn. Branschkoderna har utgått från Ekonomifaktas definition* av sektorn. Data presenteras endast på nationell och länsnivå.

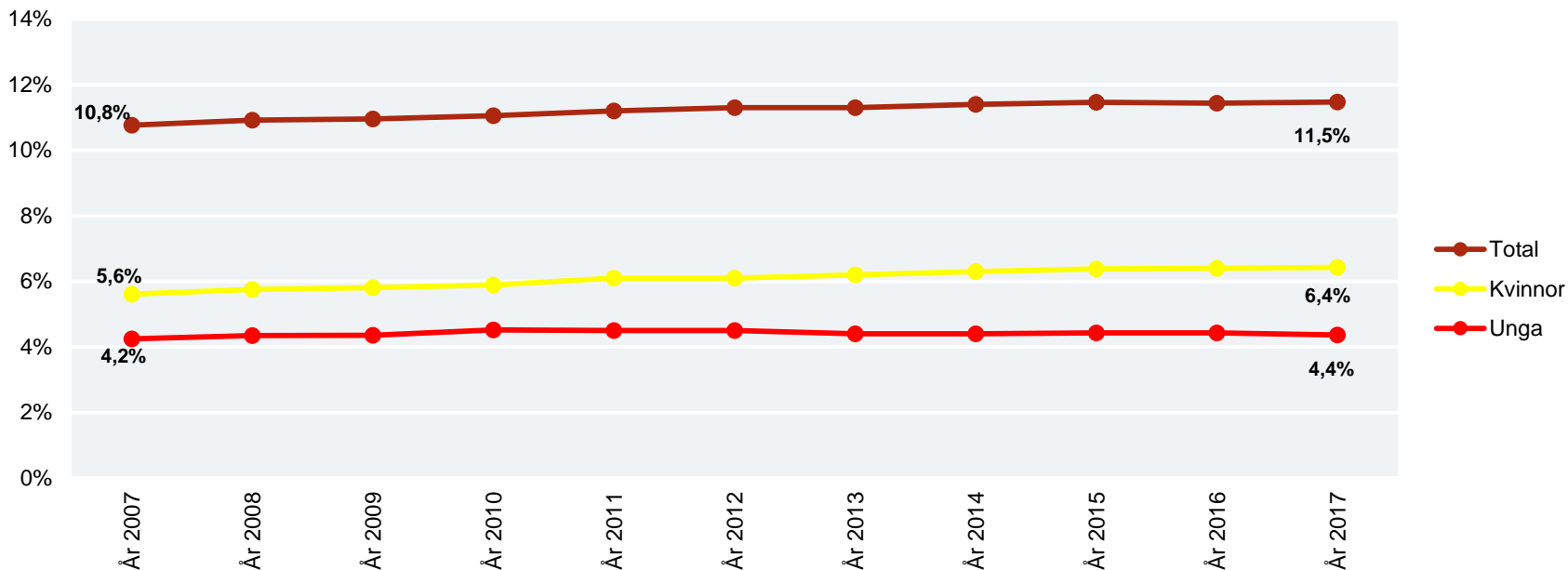
* <https://www.ekonomifakta.se/Fakta/Valfarden-i-privat-regi/sysselsatta-inom-valfardssektorn/Bransch-och-sektorsindelning>

1. Företagsamheten i Kalmar län

- Andelen företagsamma personer i länet växer åter något och når en notering på 11,5 procent.
- Företagsamheten ligger fortsatt en bit lägre än i riket som helhet.
- Företagsamheten hos de unga personerna har dock gått tillbaka något.
- Borgholm har länets högsta företagsamhet.
- Företagsamheten har även vuxit snabbast i Borgholm.

Knapp ökning av företagsamheten – Men den faller för den yngre populationen

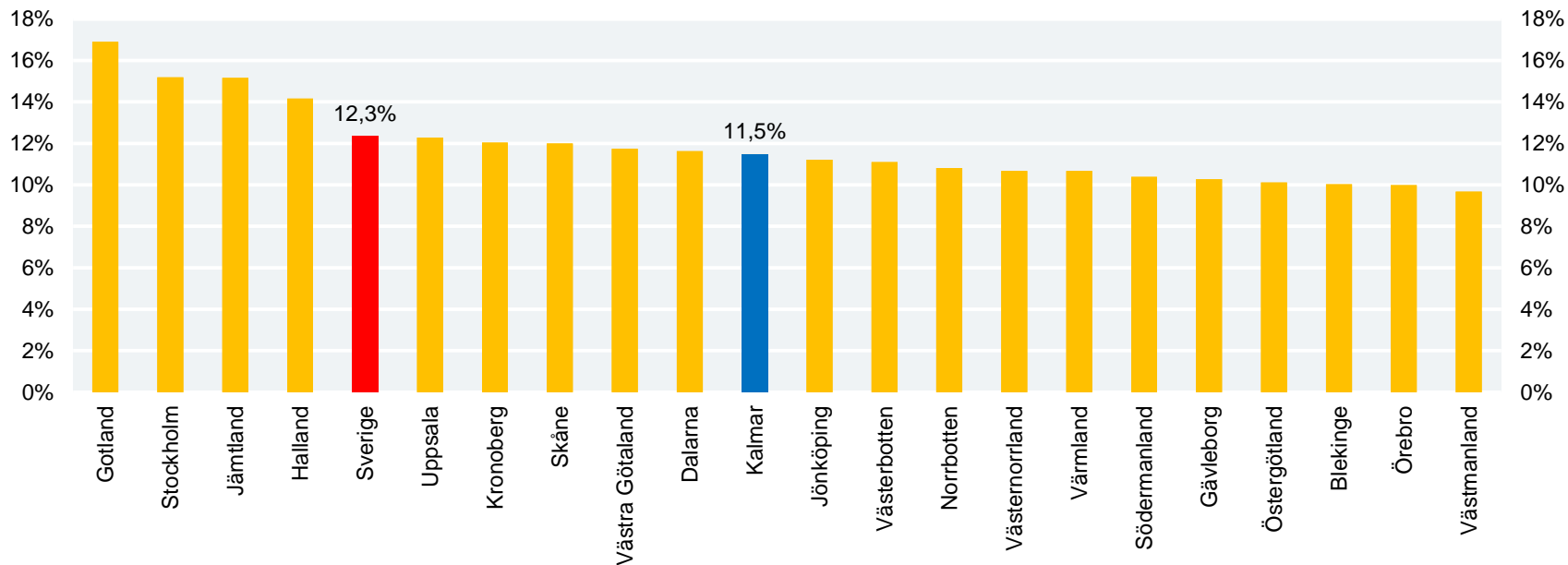
Utveckling av andelen företagsamma personer av befolkningen (16-74 år), 2007-2017



Med unga företagsamma avses åldersgruppen 16-34 år

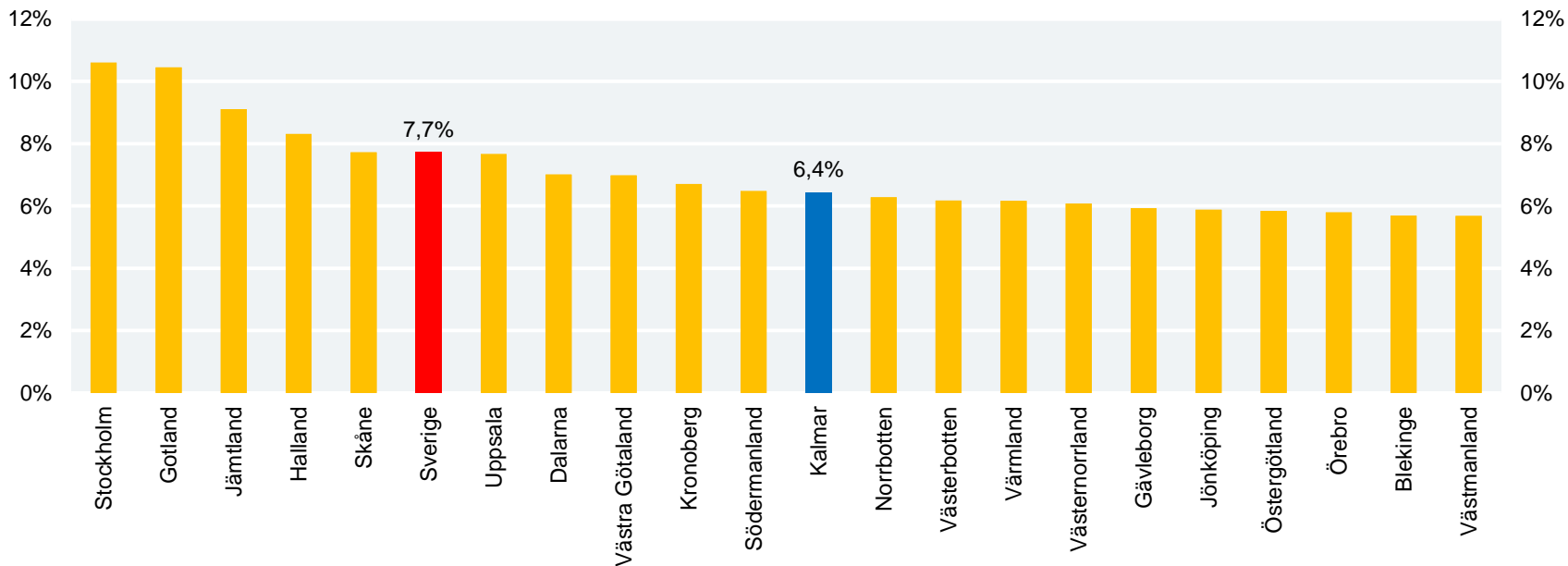
Företagsamheten ligger fortsatt en bit lägre än riksgenomsnittet

Andel företagsamma människor av befolkningen (16-74 år) per län, 2017



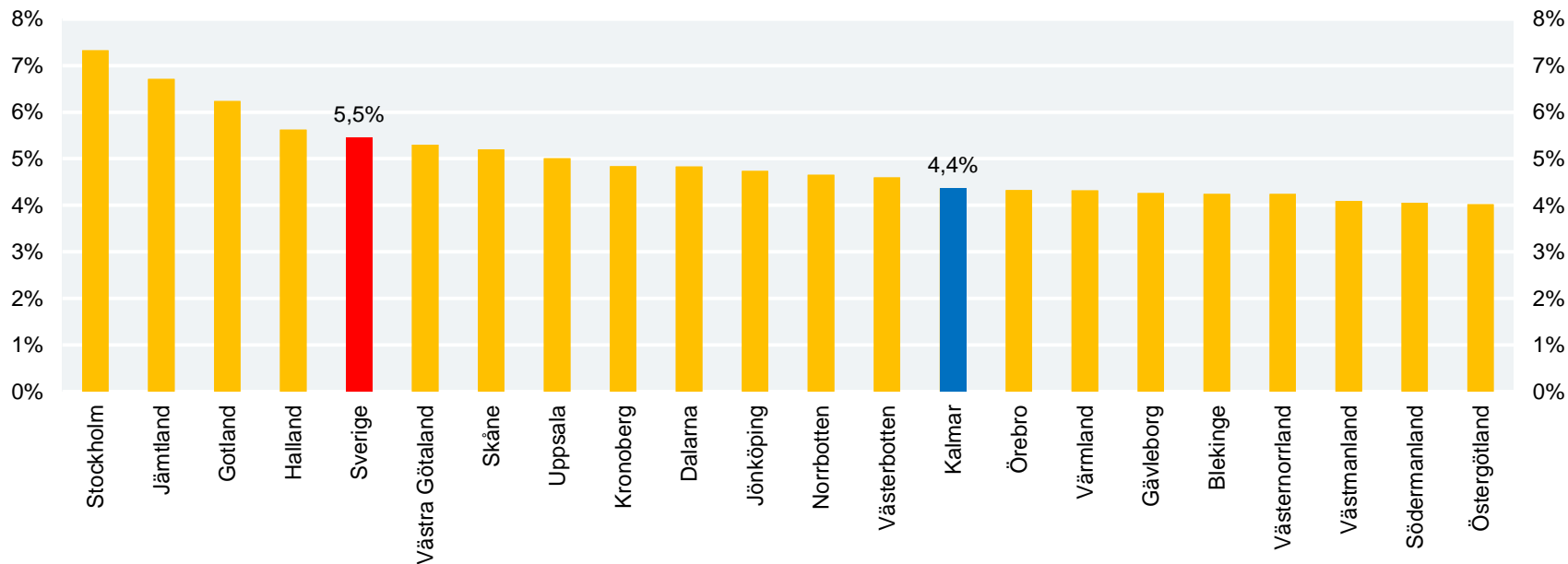
Kvinnornas företagsamhet ligger ungefär i mitten av Sveriges regioner – Men fortsatt klart lägre än riksgenomsnittet

Kvinnors företagsamhet som andel av befolkningen (16-74 år) per län, 2017



Drygt fyra procent av länets unga personer är företagsamma – en bit lägre än i Sverige som helhet

Yngres företagsamhet som andel av befolkningen (16-34 år) per län, 2017



Företagsamheten är störst, och växer snabbast, i Borgholms kommun

Företagsamhet i andel av befolkningen (16-74 år), 2017

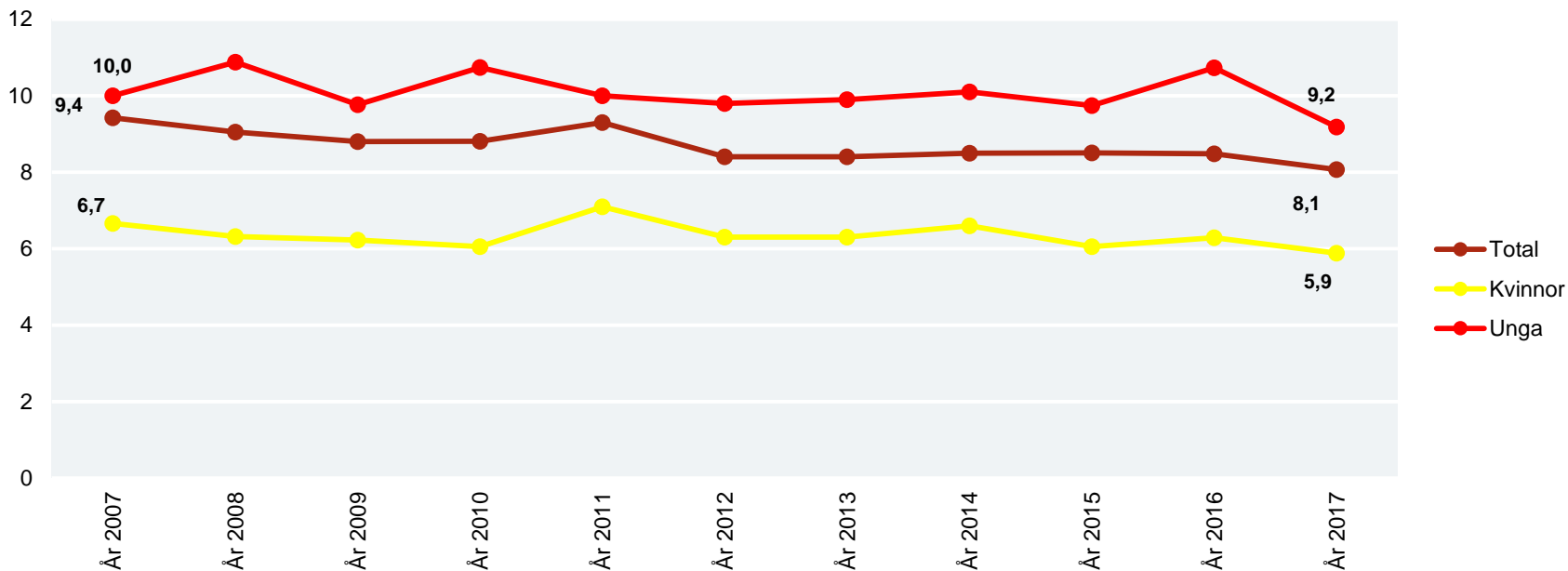
Kommun	Företagsamma (antal)	Företagsamma (procent)	Förändring från 2016 (procentenheter)	Företagsamma kvinnor (procent)	Företagsamma unga (procent)
Borgholm	1 652	21,4%	0,3	12,9%	6,6%
Mörbylånga	1 638	15,6%	0,2	9,2%	5,1%
Torsås	779	15,4%	-0,1	8,0%	5,9%
Vimmerby	1 374	12,3%	-0,2	7,2%	4,7%
Högsby	496	11,5%	-0,1	6,0%	4,2%
Mönsterås	1 087	11,4%	0,1	6,3%	4,6%
Emmaboda	731	11,1%	-0,2	5,9%	3,9%
Västervik	2 818	10,8%	0,0	6,0%	4,2%
Hultsfred	1 096	10,7%	0,1	5,5%	4,3%
Kalmar	5 122	10,4%	0,1	5,8%	4,3%
Nybro	1 473	10,3%	0,0	5,7%	4,0%
Oskarshamn	1 695	8,8%	0,1	5,0%	3,5%

2. Nyföretagsamheten i Kalmar län

- Nyföretagsamheten går tillbaka överlag.
- Årets notering är den lägsta som uppmätts i länet på 10 år.
- Sammantaget är Kalmar läns nyföretagsamhet näst svagast i hela Sverige.
- Den starkaste nyföretagsamheten hittas i Borgholms kommun.
- Nyföretagsamheten har dessutom vuxit mest i Borgholm.
- Emmaboda har länets svagaste nyföretagsamhet.

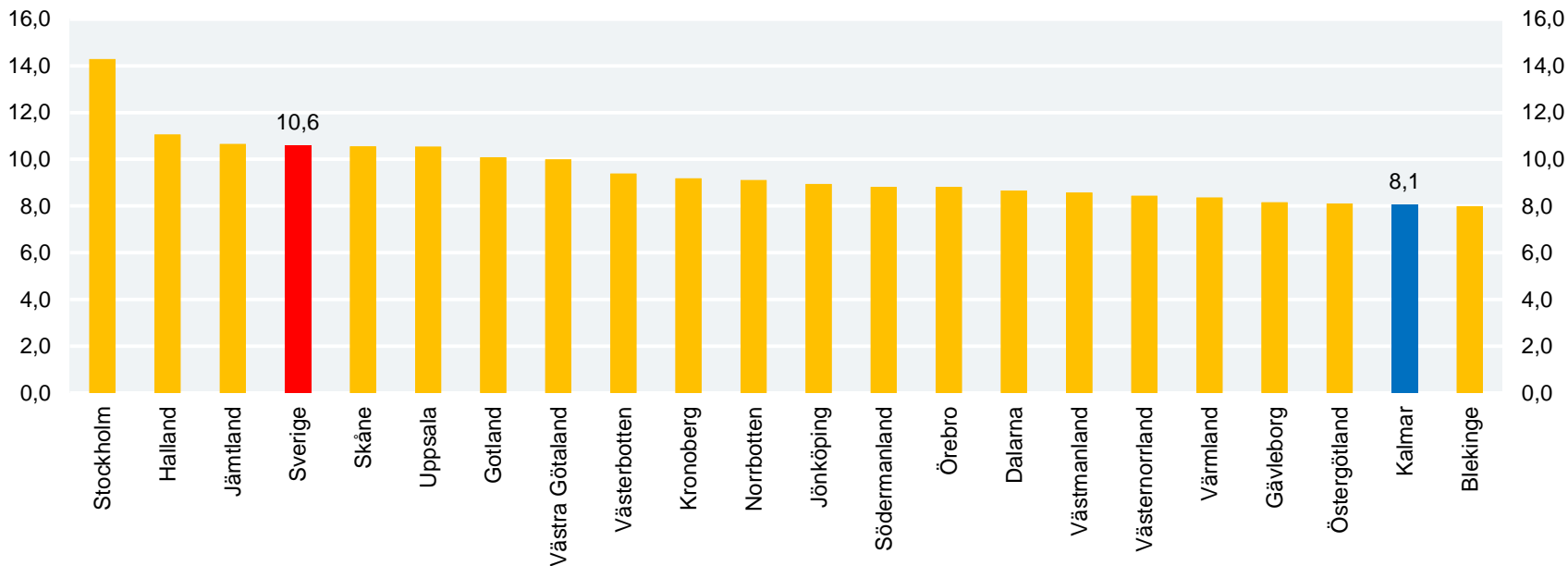
Nedgång överlag för nyföretagsamheten – Lägsta noteringen på 10 år

Utveckling av antalet nyföretagsamma personer per 1 000 invånare (16-74 år), 2007-2017



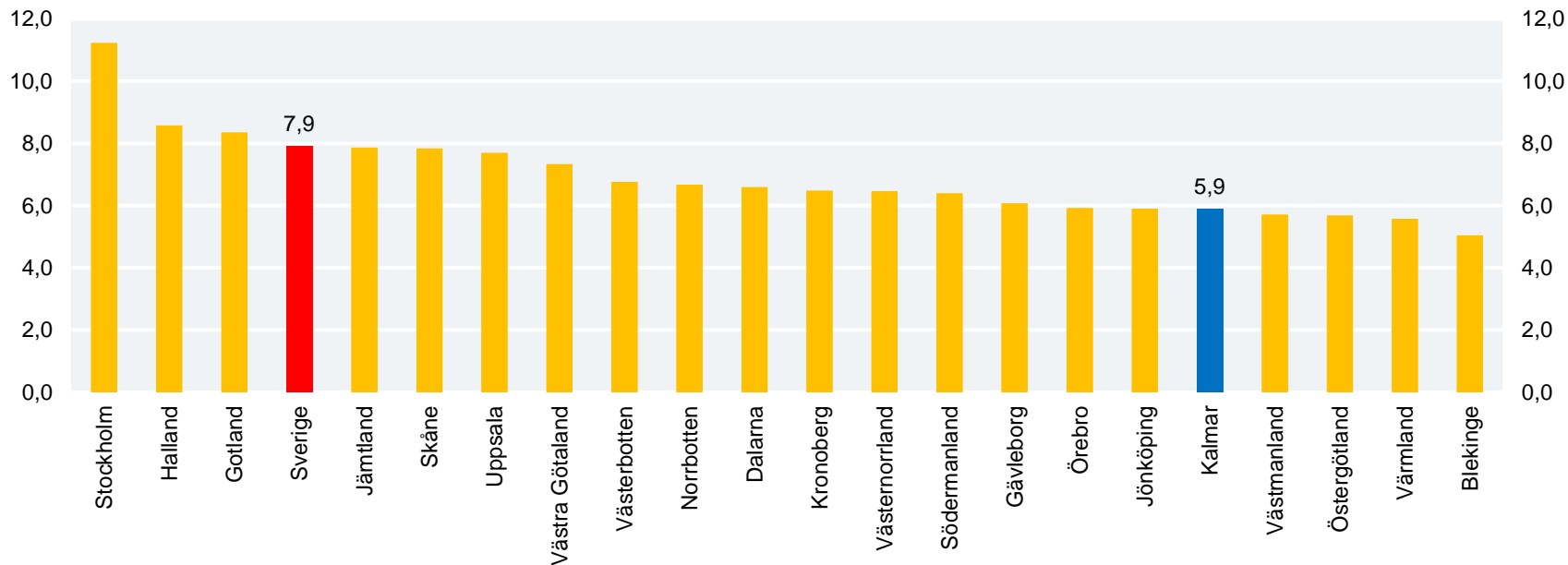
Länets nyföretagsamhet är näst svagast i Sverige

Antal nyföretagsamma personer per 1 000 invånare (16-74 år), 2017



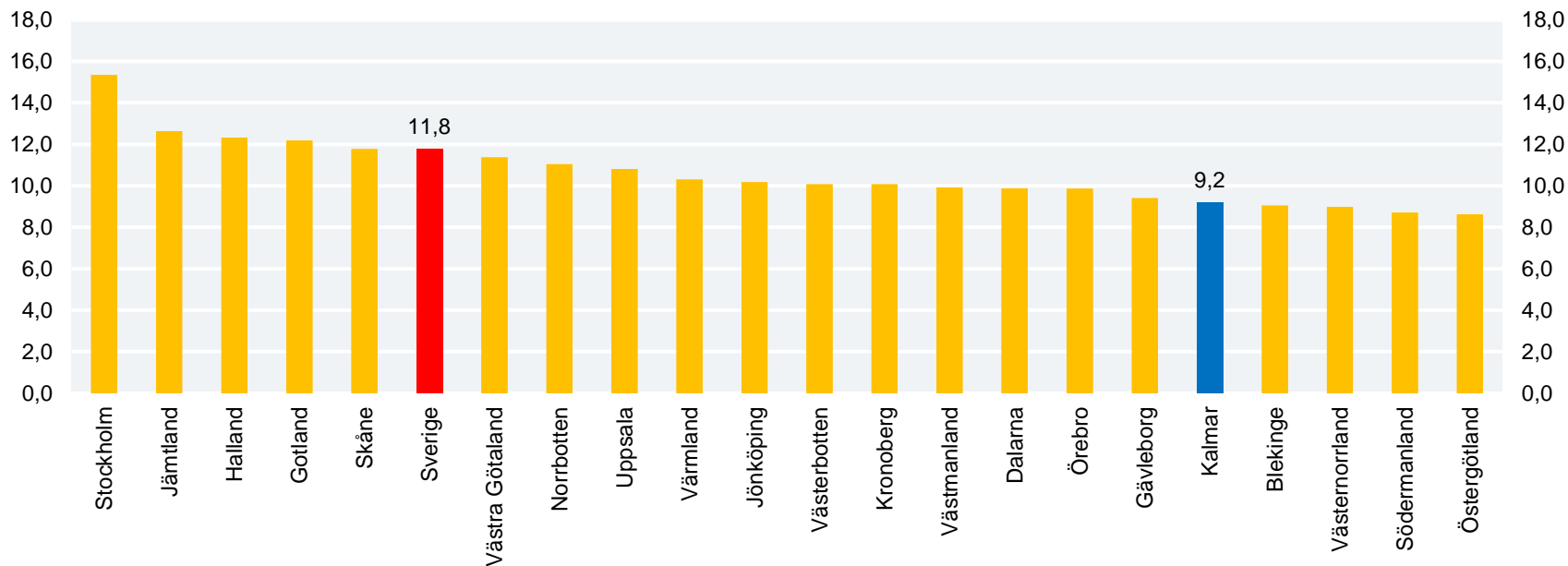
Bland länets kvinnor är nyföretagsamheten femte svagast i riket

Kvinnors nyföretagsamhet per 1 000 invånare (16-74 år), 2017



Även hos den unga populationen är nyföretagsamheten svag

De yngres nyföretagsamhet per 1 000 invånare (16-34 år), 2017



Nyföretagsamheten är högst i Borgholm - Den växer även snabbast i samma kommun

Antal nyföretagsamma människor per 1 000 invånare (16-74 år), 2017

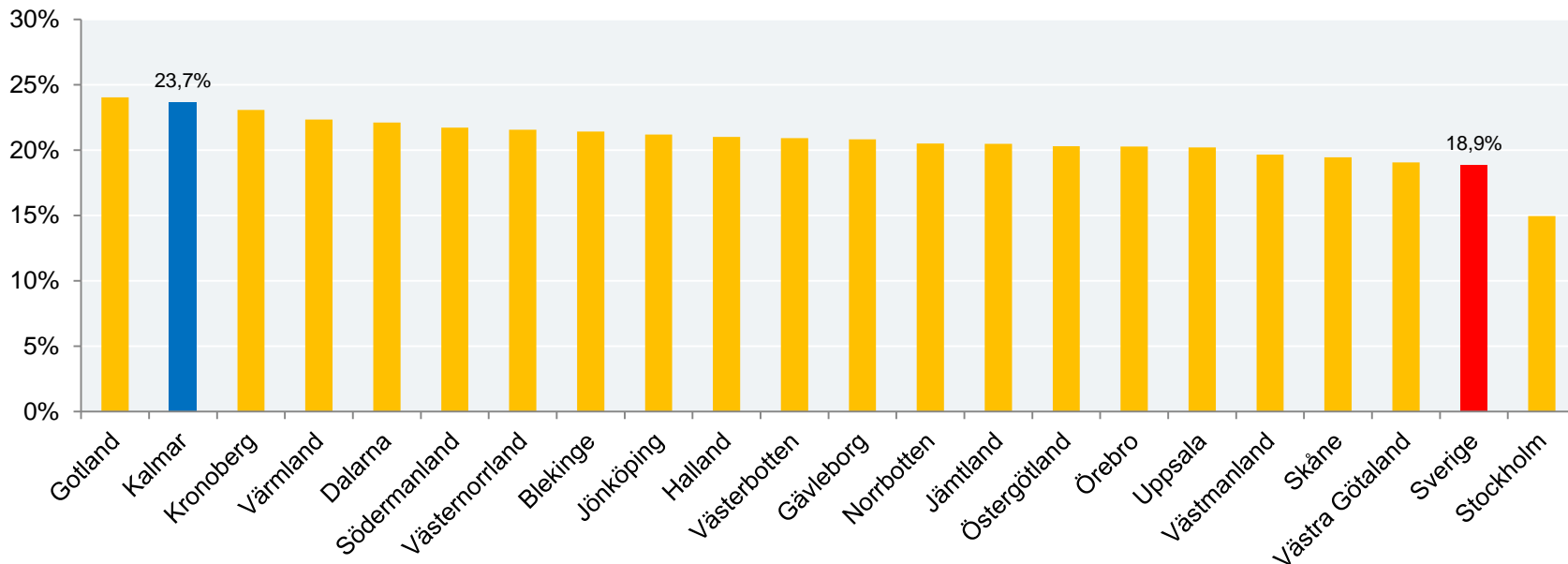
Kommun	Genuint nya (antal)	Genuint nya (per 1000 inv)	Totalt nya (inkl inflyttning) (antal)	Totalt nya (inkl inflyttning) (per 1000 inv)	Förändring från 2016 (per 1000 inv)	Totalt nya kvinnor (per 1000 inv)	Totalt nya unga (per 1000 inv)
Borgholm	86	11,1	142	18,4	3,1	14,3	19,6
Mörbylånga	74	7,1	136	13,0	-0,8	10,7	13,7
Torsås	51	10,1	65	12,8	-2,1	6,8	15,5
Kalmar	450	9,2	563	11,5	-0,1	8,3	11,5
Hultsfred	90	8,8	110	10,8	0,0	7,2	12,7
Mönsterås	84	8,8	100	10,4	-0,4	7,2	12,1
Högsby	34	7,9	43	10,0	2,5	5,4	12,2
Vimmerby	80	7,1	110	9,8	-0,8	8,6	12,8
Nybro	95	6,6	136	9,5	-1,4	6,5	10,3
Västervik	182	7,0	242	9,3	0,1	6,1	10,8
Oskarshamn	135	7,0	165	8,6	0,1	5,7	10,7
Emmaboda	42	6,4	56	8,5	-1,0	6,7	9,9

3. De äldre företagsamma i Kalmar län

- 23,7 procent av länets företagsamma personer är äldre än 64 år.
- Endast ett län i riket (Gotland) har en högre andel äldre företagsamma personer.
- Borgholms kommun har den högsta andelen äldre företagsamma individer (30 procent).
- Kalmar uppvisar den lägsta andelen (19,2 procent).

Närmare var fjärde företagsam person är äldre än 64 år – Näst högsta andelen i Sverige

Andel äldre än 64 år av den totala företagsamheten. År 2017.



Borgholm har högst andel äldre företagsamma

Andel äldre än 64 år av den totala företagsamheten. År 2017.

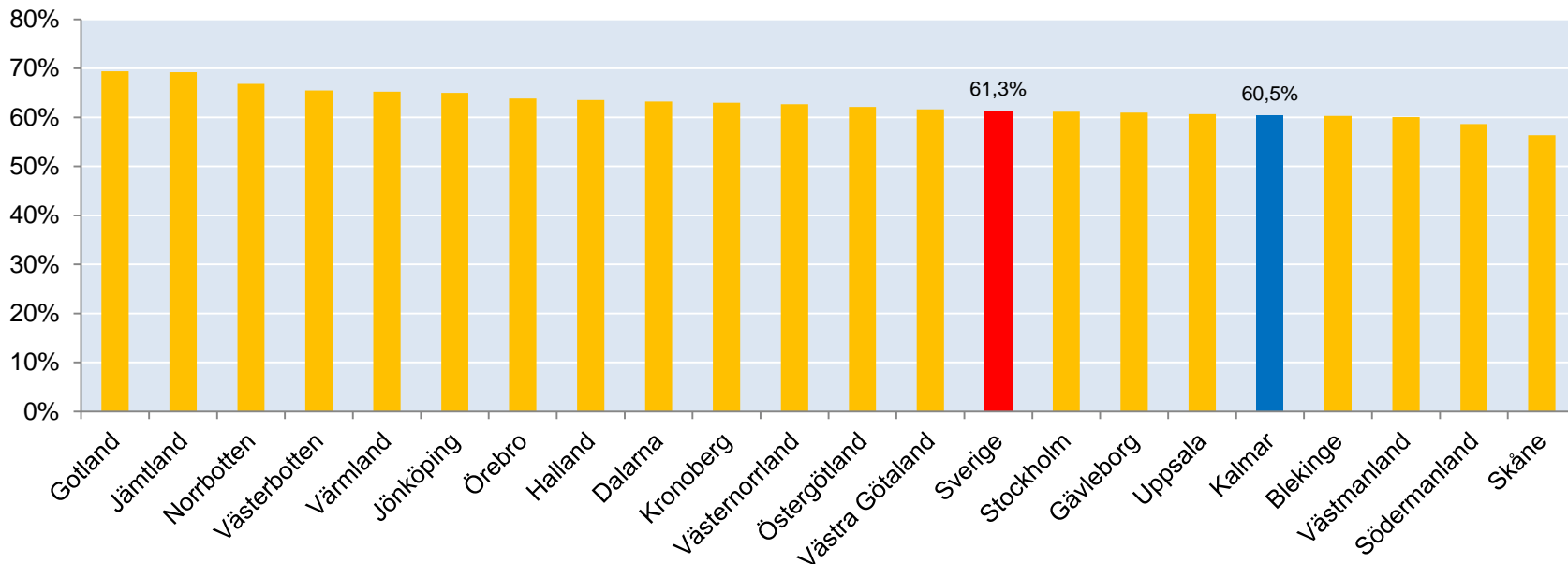
Kommun	Företagsamma (antal)	Varav äldre än 64 år (antal)	Andel äldre företagsamma (procent)
Borgholm	1 652	495	30,0%
Torsås	779	213	27,3%
Emmaboda	731	197	26,9%
Mörbylånga	1 638	433	26,4%
Västervik	2 818	701	24,9%
Vimmerby	1 374	334	24,3%
Mönsterås	1 087	264	24,3%
Nybro	1 473	350	23,8%
Högsby	496	115	23,2%
Oskarshamn	1 695	391	23,1%
Hultsfred	1 096	247	22,5%
Kalmar	5 122	981	19,2%

4. Överlevnadsgrad i Kalmar län

- Av de nyföretagsamma personer som registrerades i länet för fem år sedan är 60,5 procent fortsatt aktiva.
- Överlevnadsgraden i Kalmar län ligger en bit lägre än riksgenomsnittet.
- Högst överlevnadsgrad hittas i Mörbylånga (74,5 procent).
- Endast knappt 53 procent av de nyföretagsamma år 2012 i Högsby kommun är fortsatt aktiva, vilket är lägst i länet.

Drygt sex av tio nyföretagsamma är fortsatt aktiva fem år senare – Något lägre än riksgenomsnittet

Andel fortsatt aktiva av de nyföretagsamma år 2012. År 2017



Mörbylånga har länets högsta överlevnadsgrad – Högsby kommun har den lägsta

Andel fortsatt aktiva av de nyföretagsamma år 2012. År 2017

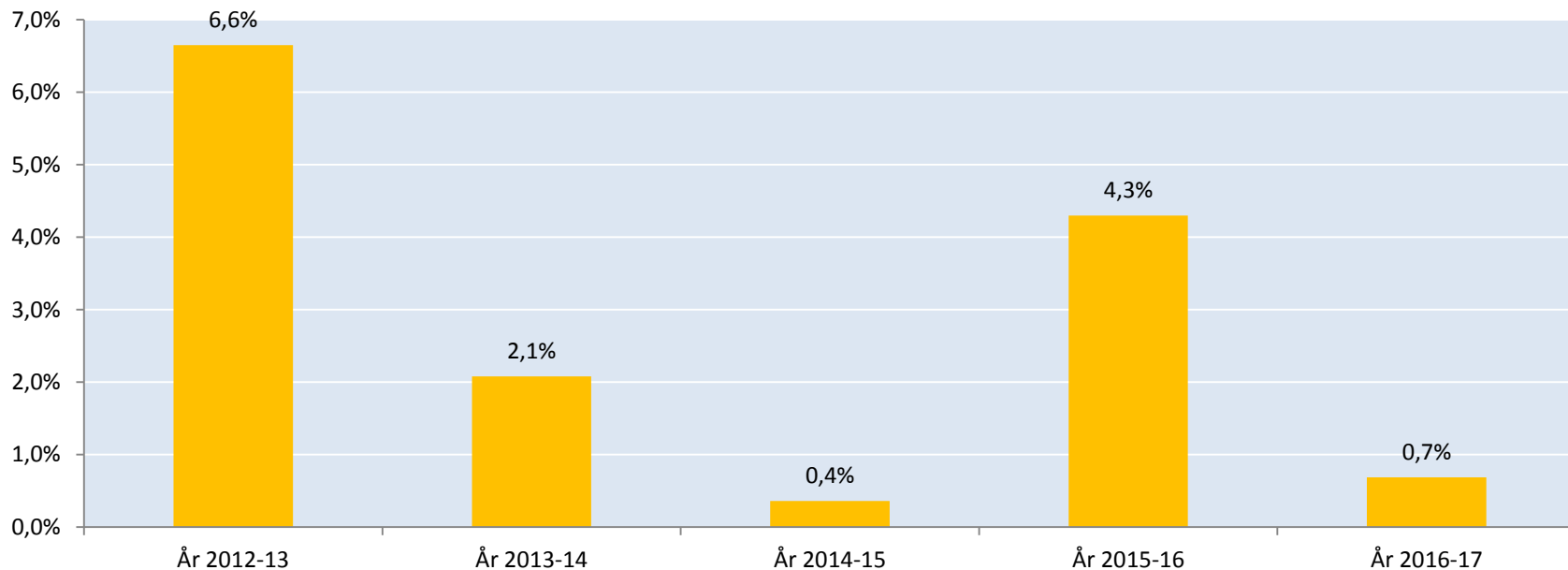
Kommun	Nyföretagsamma år 2012	Varav fortsatt aktiva år 2017	Överlevnadsgrad
	(antal)	(antal)	(procent)
Mörbylånga	106	79	74,5%
Mönsterås	71	48	67,6%
Emmaboda	62	40	64,5%
Oskarshamn	120	77	64,2%
Hultsfred	98	62	63,3%
Västervik	199	124	62,3%
Vimmerby	96	58	60,4%
Borgholm	72	42	58,3%
Nybro	124	71	57,3%
Torsås	45	25	55,6%
Kalmar	446	247	55,4%
Högsby	36	19	52,8%

5. Välfärdssektorn i Kalmar län

- Antalet företagsamma inom välfärdssektorn i Kalmar län har vuxit med i genomsnitt 2,8 procent per år under en femårsperiod.
- Under det senaste året mattades tillväxten avsevärt jämfört med tidigare år.
- Antalet personer som avslutade sin företagsamhet i välfärdssektorn nådde en toppnotering under senaste året.
- Kvinnor står för 51procent av företagsamheten inom välfärdssektorn, jämfört med endast 27 procent i den totala ekonomin.
- Mer än åtta procent av länets samtliga företagsamma kvinnor återfinns inom välfärdssektorn.

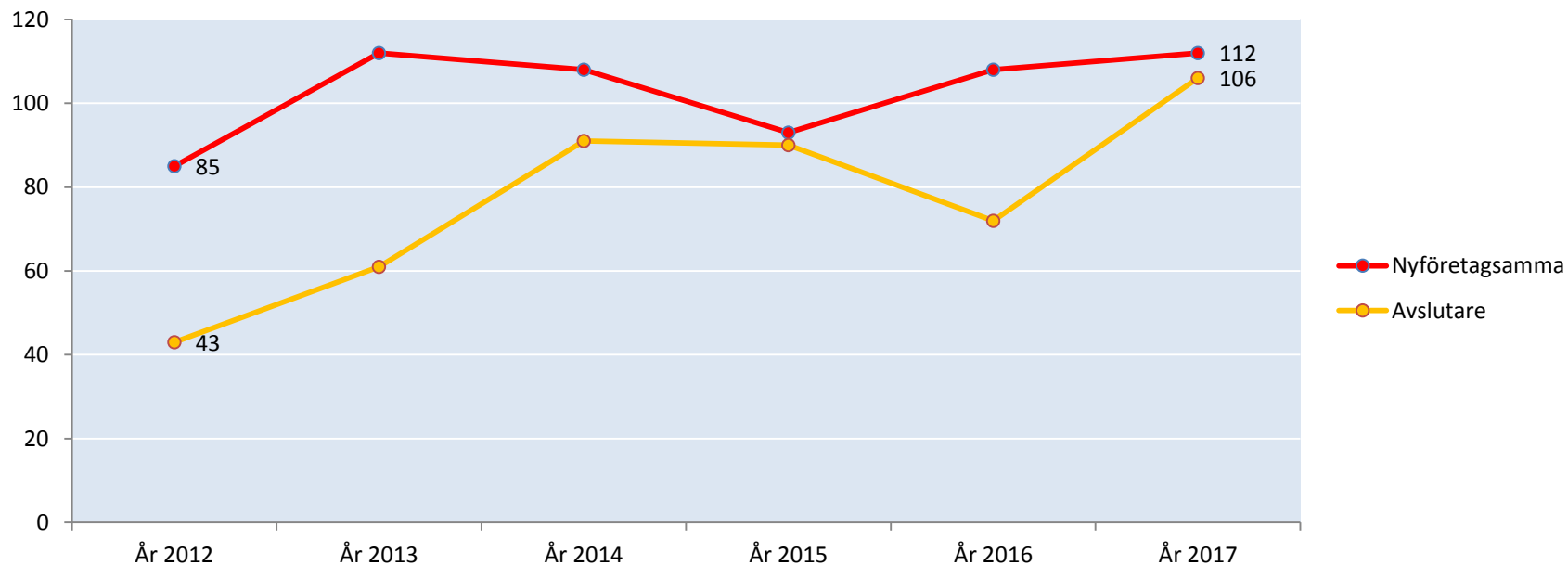
Kraftigt avtagande tillväxt jämfört med tidigare år

Årlig tillväxt av antal företagsamma personer inom välfärdssektorn. År 2012-2017



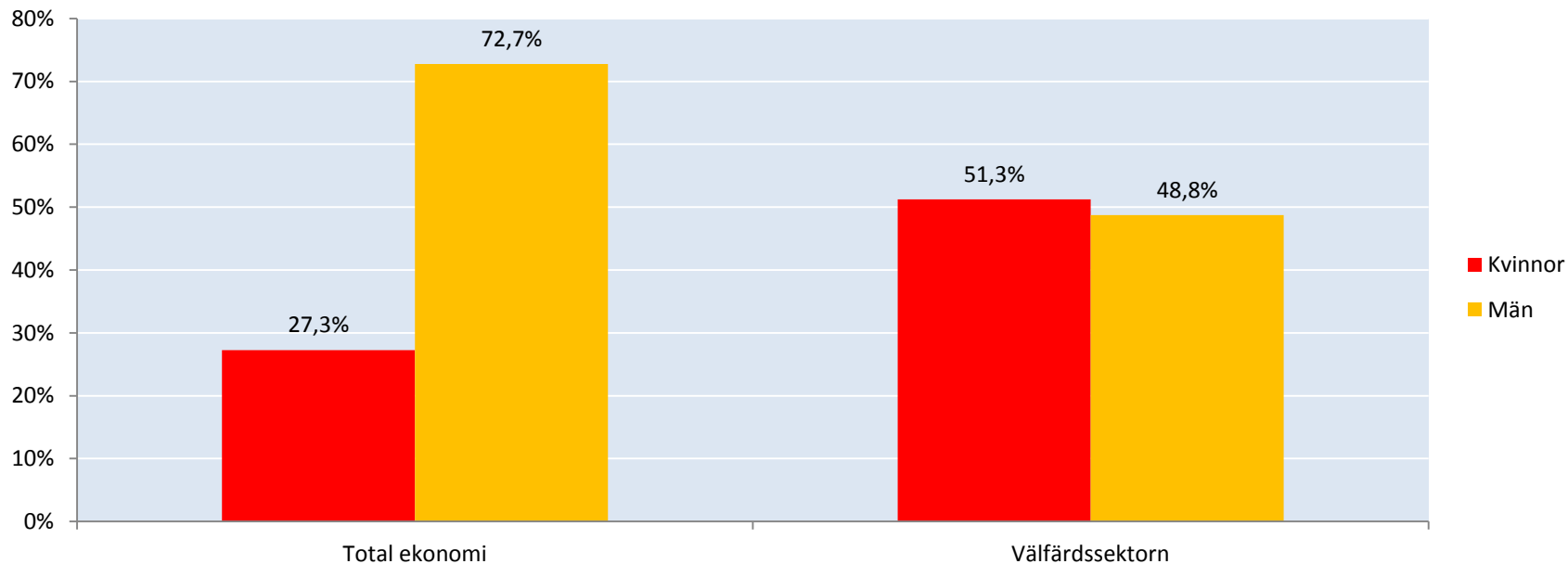
Stor ökning av personer som avslutat sin företagsamhet under senaste året

Antal nyföretagsamma/avslutare inom välfärdssektorn. År 2012-2017



Kvinnor står för 51 procent av de företagsamma personerna inom välfärdssektorn

Andel företagsamma inom total ekonomi och välfärdssektor, uppdelat på kön. År 2017



Välfärdssektorn är betydligt viktigare för de företagsamma kvinnorna – Mer än åtta procent av länets företagsamma kvinnor hittas här

Välfärdssektorns andel av den totala företagsamheten, uppdelat på kön. År 2017

