

Företagsklimatet 2016 Kalmar län

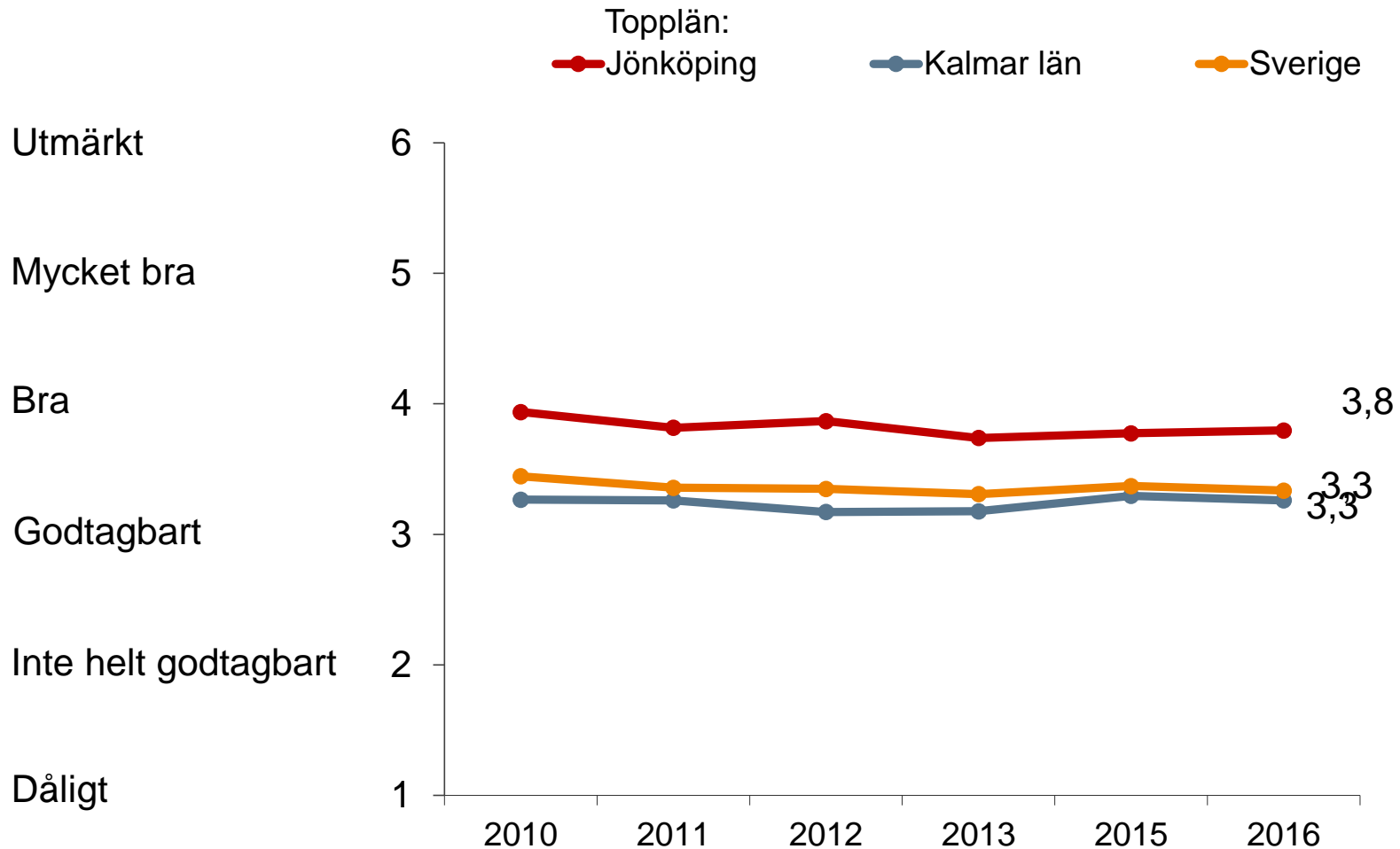


Om undersökningen

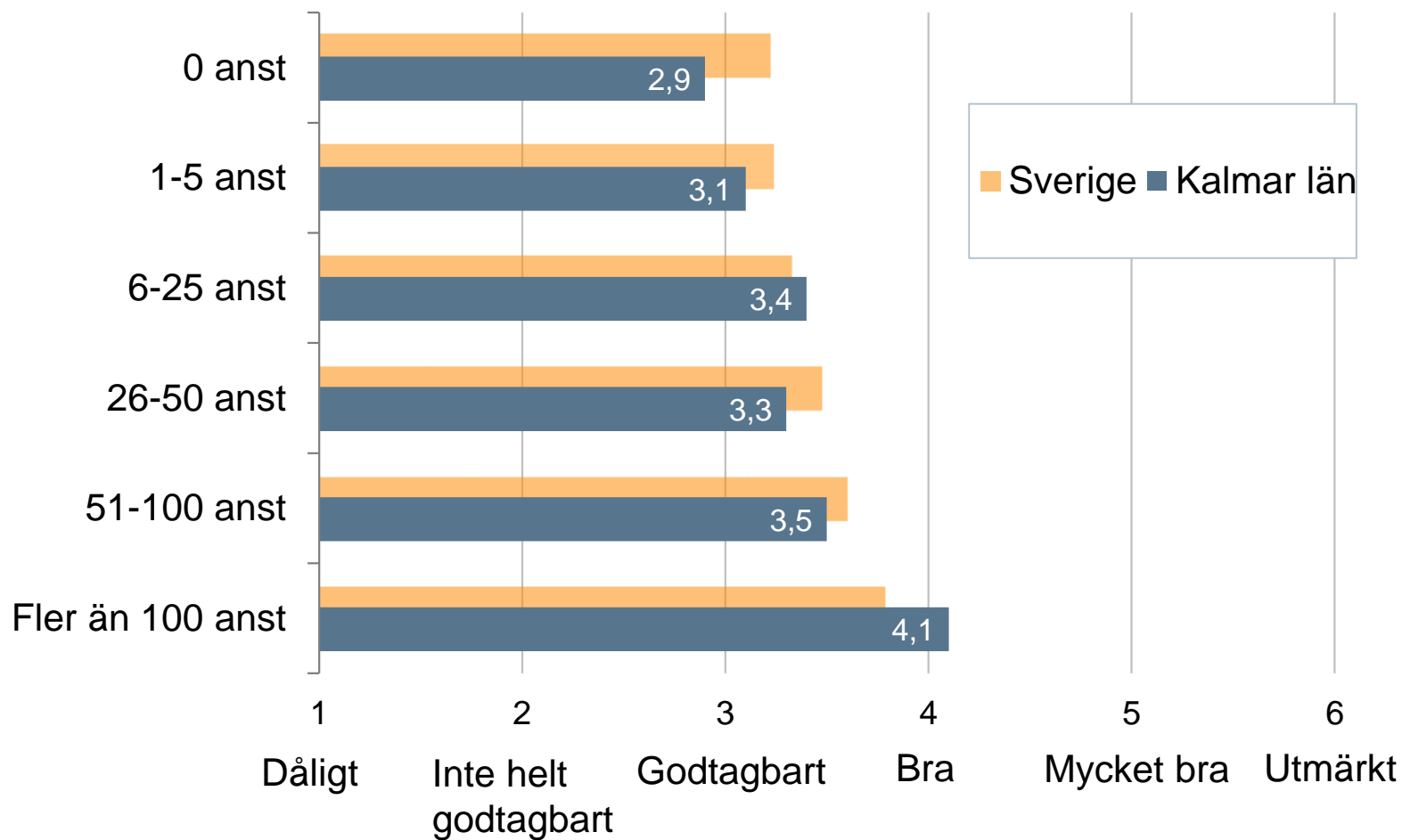
- ✓ Intervjuperiod januari-april 2016
- ✓ Genomfört av Demoskop på uppdrag av Svenskt Näringsliv
- ✓ Metod: webbenkät, postal enkät och telefonintervjuer

	Antal företagare som svarat	Svarsfrekvens
Kalmar län	1268	52%

Sammanfattande omdöme – företagsklimatet i kommunen

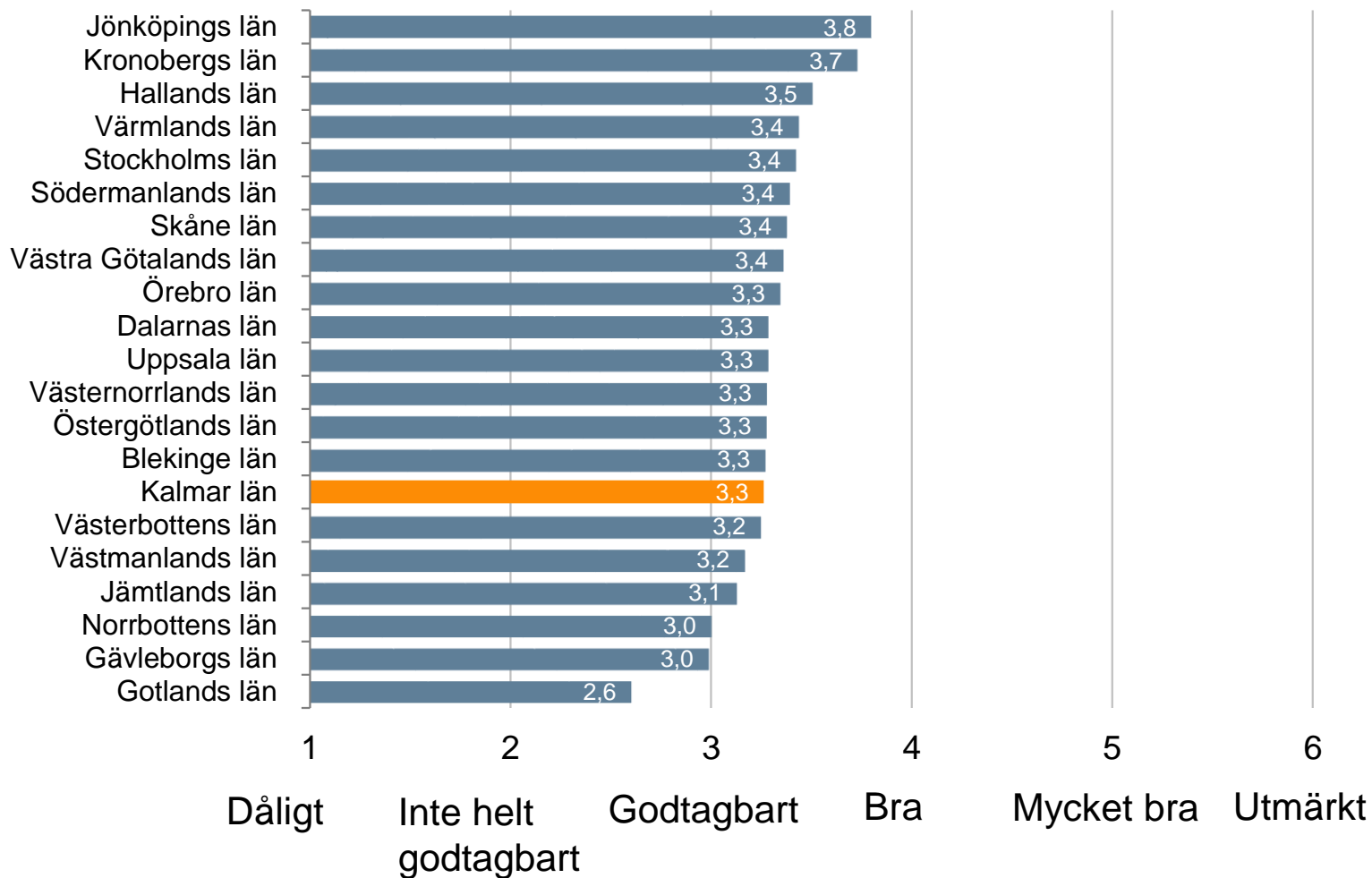


Sammanfattande omdöme - Företagsstorlek



Sammanfattande omdöme

- Län



Alla enkätfrågor för Borgholms kommun

Enkätfråga	Betyg 2016	Jämfört med Sverige	Jämfört med 2015
Sammanfattande omdöme	2,9	-0,5	+0,3
Konkurrens från kommunverksamheter	3,8	+/- 0	+0,3
Allmänhetens attityder	3,8	-0,1	-0,1
Skolans attityder	3,7	-0,1	+/- 0
Medias attityder	3,5	-0,1	+0,1
Företagens egna initiativ	3,3	-0,3	+/- 0
Kommunpolitikernas attityder	3,2	-0,2	+/- 0
Service till företagen	2,9	-0,1	+0,5
Tjänstemännens attityder	2,9	-0,4	+/- 0
Tillämpning av lagar och regler	2,9	-0,3	+0,4
Dialog med kommunledningen	2,8	-0,3	+0,3
Kommunens information	2,7	-0,4	+0,5
Tele- och IT-nät	2,7	-0,9	+0,2
Tillgång till relevant kompetens	2,7	-0,2	-0,1
Upphandling	2,3	-0,4	+0,2
Vägnät, tåg och flyg	2,2	-1	+0,1

⁶ Företagarnas betyg sätts på skalan: 1 = Dåligt 2 = Inte helt godtagbart 3 = Godtagbart 4 = Bra 5 = Mycket bra 6 = Utmärkt

Alla enkätfrågor för Emmaboda kommun

Enkätfråga	Betyg 2016	Jämfört med Sverige	Jämfört med 2015
Sammanfattande omdöme	2,8	-0,5	-0,3
Skolans attityder	3,8	+/- 0	-0,1
Vägnät, tåg och flyg	3,7	+0,5	+/- 0
Allmänhetens attityder	3,6	-0,2	+0,1
Medias attityder	3,6	+/- 0	+/- 0
Tele- och IT-nät	3,5	+/- 0	+0,1
Företagens egna initiativ	3,4	-0,2	-0,1
Konkurrens från kommunverksamheter	3,4	-0,4	+/- 0
Kommunens information	3,1	+0,1	-0,1
Tjänstemännens attityder	3	-0,2	-0,2
Kommunpolitikernas attityder	2,9	-0,4	-0,3
Service till företagen	2,9	-0,2	-0,2
Tillämpning av lagar och regler	2,9	-0,3	-0,2
Tillgång till relevant kompetens	2,8	-0,1	+/- 0
Dialog med kommunledningen	2,8	-0,3	-0,1
Upphandling	2,2	-0,5	-0,3

⁷ Företagarnas betyg sätts på skalan: 1 = Dåligt 2 = Inte helt godtagbart 3 = Godtagbart 4 = Bra 5 = Mycket bra 6 = Utmärkt

Alla enkätfrågor för Hultsfreds kommun

Enkätfråga	Betyg 2016	Jämfört med Sverige	Jämfört med 2015
Sammanfattande omdöme	3,3	-0,1	+0,1
Skolans attityder	3,9	+0,2	-0,1
Konkurrens från kommunverksamheter	3,7	-0,1	-0,1
Allmänhetens attityder	3,7	-0,2	+/- 0
Medias attityder	3,6	+0,1	-0,2
Kommunpolitikernas attityder	3,3	-0,1	-0,4
Tjänstemännens attityder	3,2	-0,1	-0,3
Företagens egna initiativ	3,2	-0,4	-0,3
Tele- och IT-nät	3,2	-0,3	-0,1
Tillämpning av lagar och regler	3,2	+/- 0	-0,2
Dialog med kommunledningen	3	-0,1	-0,2
Service till företagen	3	-0,1	-0,2
Kommunens information	3	+/- 0	-0,4
Upphandling	2,6	-0,1	+/- 0
Tillgång till relevant kompetens	2,5	-0,4	-0,5
Vägnät, tåg och flyg	2,1	-1,1	-0,3

8 Företagarnas betyg sätts på skalan: 1 = Dåligt 2 = Inte helt godtagbart 3 = Godtagbart 4 = Bra 5 = Mycket bra 6 = Utmärkt

Alla enkätfrågor för Högsby kommun

Enkätfråga	Betyg 2016	Jämfört med Sverige	Jämfört med 2015
Sammanfattande omdöme	2,8	-0,5	-0,3
Konkurrens från kommunverksamheter	3,7	-0,1	+0,3
Medias attityder	3,6	+/- 0	+0,1
Allmänhetens attityder	3,5	-0,3	-0,2
Skolans attityder	3,4	-0,3	+/- 0
Företagens egna initiativ	3,2	-0,5	-0,1
Tjänstemännens attityder	3	-0,3	-0,2
Tele- och IT-nät	3	-0,5	-0,3
Tillämpning av lagar och regler	2,9	-0,3	-0,2
Kommunpolitikernas attityder	2,9	-0,5	-0,1
Upphandling	2,8	+0,1	+0,3
Service till företagen	2,8	-0,3	-0,1
Vägnät, tåg och flyg	2,7	-0,5	-0,3
Dialog med kommunledningen	2,6	-0,5	-0,3
Tillgång till relevant kompetens	2,5	-0,3	-0,1
Kommunens information	2,5	-0,5	-0,4

9 Företagarnas betyg sätts på skalan: 1 = Dåligt 2 = Inte helt godtagbart 3 = Godtagbart 4 = Bra 5 = Mycket bra 6 = Utmärkt

Alla enkätfrågor för Kalmar kommun

Enkätfråga	Betyg 2016	Jämfört med Sverige	Jämfört med 2015
Sammanfattande omdöme	3,6	+0,2	+0,1
Allmänhetens attityder	3,9	+/- 0	+/- 0
Konkurrens från kommunverksamheter	3,9	+0,1	+0,1
Skolans attityder	3,7	+/- 0	-0,1
Kommunpolitikernas attityder	3,7	+0,3	-0,1
Företagens egna initiativ	3,7	+0,1	+/- 0
Tele- och IT-nät	3,7	+0,2	+0,2
Medias attityder	3,5	-0,1	+/- 0
Tjänstemännens attityder	3,5	+0,2	+/- 0
Dialog med kommunledningen	3,4	+0,3	+/- 0
Tillämpning av lagar och regler	3,4	+0,2	+0,1
Service till företagen	3,3	+0,2	-0,1
Kommunens information	3,2	+0,2	+/- 0
Tillgång till relevant kompetens	3,1	+0,2	+0,1
Upphandling	2,9	+0,3	+/- 0
Vägnät, tåg och flyg	2,7	-0,5	+/- 0

¹⁰ Företagarnas betyg sätts på skalan: 1 = Dåligt 2 = Inte helt godtagbart 3 = Godtagbart 4 = Bra 5 = Mycket bra 6 = Utmärkt

Alla enkätfrågor för Mönsterås kommun

Enkätfråga	Betyg 2016	Jämfört med Sverige	Jämfört med 2015
Sammanfattande omdöme	4,5	+1,2	+0,3
Kommunpolitikernas attityder	4,6	+1,2	+0,1
Tjänstemännens attityder	4,5	+1,2	+0,1
Konkurrens från kommunverksamheter	4,5	+0,6	+/- 0
Dialog med kommunledningen	4,4	+1,3	+0,1
Kommunens information	4,2	+1,2	+0,1
Företagens egna initiativ	4,2	+0,6	+0,3
Service till företagen	4,1	+1,1	+0,1
Tillämpning av lagar och regler	4,1	+0,9	+0,2
Allmänhetens attityder	4	+0,2	-0,1
Skolans attityder	4	+0,2	+/- 0
Tele- och IT-nät	4	+0,4	+0,2
Medias attityder	3,6	+0,1	-0,1
Upphandling	3,6	+0,9	+0,4
Tillgång till relevant kompetens	3,2	+0,3	+0,3
Vägnät, tåg och flyg	2,7	-0,4	+/- 0

¹¹ Företagarnas betyg sätts på skalan: 1 = Dåligt 2 = Inte helt godtagbart 3 = Godtagbart 4 = Bra 5 = Mycket bra 6 = Utmärkt

Alla enkätfrågor för Mörbylånga kommun

Enkätfråga	Betyg 2016	Jämfört med Sverige	Jämfört med 2015
Sammanfattande omdöme	3,3	+/- 0	-0,2
Konkurrens från kommunverksamheter	4,1	+0,3	+0,1
Allmänhetens attityder	3,9	+0,1	-0,2
Skolans attityder	3,7	+/- 0	+0,1
Företagens egna initiativ	3,6	+/- 0	+/- 0
Medias attityder	3,6	+/- 0	+0,1
Kommunpolitikernas attityder	3,6	+0,2	-0,2
Tjänstemännens attityder	3,4	+0,2	+/- 0
Dialog med kommunledningen	3,2	+0,1	-0,2
Service till företagen	3,2	+0,1	-0,1
Kommunens information	3,2	+0,1	+/- 0
Tillämpning av lagar och regler	3,1	+/- 0	-0,3
Tillgång till relevant kompetens	2,8	+/- 0	-0,3
Tele- och IT-nät	2,7	-0,8	+0,2
Upphandling	2,6	-0,1	-0,1
Vägnät, tåg och flyg	2,3	-0,9	-0,1

¹² Företagarnas betyg sätts på skalan: 1 = Dåligt 2 = Inte helt godtagbart 3 = Godtagbart 4 = Bra 5 = Mycket bra 6 = Utmärkt
Mörbylånga

Alla enkätfrågor för Nybro kommun

Enkätfråga	Betyg 2016	Jämfört med Sverige	Jämfört med 2015
Sammanfattande omdöme	3,1	-0,2	+0,2
Konkurrens från kommunverksamheter	3,8	+/- 0	+0,1
Skolans attityder	3,8	+/- 0	+/- 0
Allmänhetens attityder	3,8	-0,1	+0,2
Medias attityder	3,6	+/- 0	+0,1
Företagens egna initiativ	3,5	-0,1	+0,3
Tele- och IT-nät	3,3	-0,2	+0,2
Kommunpolitikernas attityder	3,3	-0,1	+0,1
Tjänstemännens attityder	3,2	-0,1	+0,2
Tillgång till relevant kompetens	3,1	+0,2	+/- 0
Tillämpning av lagar och regler	3,1	-0,1	+0,2
Vägnät, tåg och flyg	3	-0,1	-0,1
Dialog med kommunledningen	3	-0,1	+0,4
Kommunens information	3	-0,1	+0,4
Service till företagen	2,9	-0,1	+0,1
Upphandling	2,6	+/- 0	+0,1

¹³ Företagarnas betyg sätts på skalan: 1 = Dåligt 2 = Inte helt godtagbart 3 = Godtagbart 4 = Bra 5 = Mycket bra 6 = Utmärkt

Alla enkätfrågor för Oskarshamns kommun

Enkätfråga	Betyg 2016	Jämfört med Sverige	Jämfört med 2015
Sammanfattande omdöme	2,8	-0,6	-0,2
Skolans attityder	3,7	-0,1	+/- 0
Allmänhetens attityder	3,5	-0,4	+/- 0
Konkurrens från kommunverksamheter	3,5	-0,3	+0,2
Medias attityder	3,5	-0,1	+/- 0
Företagens egna initiativ	3,4	-0,2	+/- 0
Tele- och IT-nät	3	-0,5	-0,3
Tillämpning av lagar och regler	2,9	-0,3	-0,2
Kommunpolitikernas attityder	2,8	-0,5	-0,2
Tjänstemännens attityder	2,7	-0,6	-0,3
Dialog med kommunledningen	2,6	-0,5	-0,3
Tillgång till relevant kompetens	2,6	-0,3	-0,1
Upphandling	2,5	-0,1	+0,1
Service till företagen	2,4	-0,6	-0,2
Kommunens information	2,3	-0,7	-0,4
Vägnät, tåg och flyg	1,6	-1,6	-0,2

¹⁴ Företagarnas betyg sätts på skalan: 1 = Dåligt 2 = Inte helt godtagbart 3 = Godtagbart 4 = Bra 5 = Mycket bra 6 = Utmärkt

Alla enkätfrågor för Torsås kommun

Enkätfråga	Betyg 2016	Jämfört med Sverige	Jämfört med 2015
Sammanfattande omdöme	3,6	+0,3	+/- 0
Konkurrens från kommunverksamheter	4,3	+0,5	+0,2
Allmänhetens attityder	4,1	+0,3	+/- 0
Medias attityder	3,9	+0,4	-0,1
Företagens egna initiativ	3,9	+0,3	+/- 0
Tjänstemännens attityder	3,7	+0,4	+0,2
Kommunpolitikernas attityder	3,7	+0,3	+0,1
Skolans attityder	3,6	-0,1	-0,3
Tillämpning av lagar och regler	3,5	+0,3	+/- 0
Dialog med kommunledningen	3,4	+0,3	+0,1
Service till företagen	3,2	+0,1	-0,1
Kommunens information	3	+/- 0	+/- 0
Upphandling	3	+0,3	+0,3
Tillgång till relevant kompetens	2,8	-0,1	-0,4
Tele- och IT-nät	2,7	-0,8	-0,3
Vägnät, tåg och flyg	2,1	-1,1	-0,4

¹⁵ Företagarnas betyg sätts på skalan: 1 = Dåligt 2 = Inte helt godtagbart 3 = Godtagbart 4 = Bra 5 = Mycket bra 6 = Utmärkt

Alla enkätfrågor för Vimmerby kommun

Enkätfråga	Betyg 2016	Jämfört med Sverige	Jämfört med 2015
Sammanfattande omdöme	2,8	-0,5	-0,6
Allmänhetens attityder	4	+0,2	+0,2
Skolans attityder	3,8	+0,1	+0,1
Medias attityder	3,8	+0,2	+/- 0
Företagens egna initiativ	3,6	+/- 0	+0,1
Konkurrens från kommunverksamheter	3,5	-0,3	-0,5
Tillämpning av lagar och regler	2,8	-0,3	-0,4
Tjänstemännens attityder	2,8	-0,5	-0,6
Kommunpolitikernas attityder	2,8	-0,6	-0,7
Service till företagen	2,7	-0,3	-0,4
Kommunens information	2,6	-0,4	-0,4
Tillgång till relevant kompetens	2,6	-0,2	-0,3
Dialog med kommunledningen	2,5	-0,6	-0,5
Tele- och IT-nät	2,5	-1	-0,5
Upphandling	2,1	-0,5	-0,5
Vägnät, tåg och flyg	2,1	-1,1	-0,6

¹⁶ Företagarnas betyg sätts på skalan: 1 = Dåligt 2 = Inte helt godtagbart 3 = Godtagbart 4 = Bra 5 = Mycket bra 6 = Utmärkt

Alla enkätfrågor för Västerviks kommun

Enkätfråga	Betyg 2016	Jämfört med Sverige	Jämfört med 2015
Sammanfattande omdöme	3,4	+/- 0	-0,1
Företagens egna initiativ	3,8	+0,2	+/- 0
Skolans attityder	3,7	-0,1	-0,1
Allmänhetens attityder	3,7	-0,2	-0,2
Medias attityder	3,5	-0,1	+/- 0
Kommunpolitikernas attityder	3,5	+0,1	-0,3
Service till företagen	3,4	+0,3	+/- 0
Tjänstemännens attityder	3,4	+0,1	-0,1
Dialog med kommunledningen	3,3	+0,2	+/- 0
Tillämpning av lagar och regler	3,2	+0,1	-0,3
Tele- och IT-nät	3,2	-0,3	-0,1
Konkurrens från kommunverksamheter	3,2	-0,6	-0,4
Kommunens information	3,2	+0,2	+/- 0
Tillgång till relevant kompetens	2,7	-0,2	-0,1
Upphandling	2,6	-0,1	-0,2
Vägnät, tåg och flyg	1,9	-1,2	+0,1

¹⁷ Företagarnas betyg sätts på skalan: 1 = Dåligt 2 = Inte helt godtagbart 3 = Godtagbart 4 = Bra 5 = Mycket bra 6 = Utmärkt

Tack!

**Företagsamma människor
och konkurrenskraftiga
företag i gemenskap leder
Sverige till ökat välstånd.**