

# Företagsamheten 2019

Kalmar län

# Om undersökningen

- Svenskt Näringsliv presenterar varje år ny statistik över företagsamheten i Sverige.
- Syftet är att visa om antalet personer som har ett juridiskt och strategiskt ansvar för ett företag ökar eller minskar. Statistiken sätts i relation till populationen, för att ta hänsyn till befolkningsförändringar från år till år.
- Uppgifterna hämtas från UC AB i början av året och utgår från en totalundersökning av antalet företagsamma personer, snarare än antalet företag.
- En person räknas som företagsam om personen antingen:
  - har en F-skattsedel, eller
  - är delägare i ett aktivt handelsbolag, eller
  - är VD eller ordinarie styrelsemedlem i ett aktivt aktiebolag
- Individerna räknas bara en gång oavsett om personen ansvarar för ett eller flera företag
- Dessutom presenteras statistik över nyföretagsamma individer.
  - Nyföretagsamma personer är sådana som inte klassades som företagsamma förra året, men som gör det under innevarande år.

Kalmar län

- **Nytt för i år:** I årets upplaga av företagsamheten har vi även specialstuderat tre variabler med koppling till företagsamheten på lokal och regional nivå.
  - Den äldre företagsamheten avser personer som är äldre än 64 år. Data presenteras på såväl nationell, läns- som kommunnivå. Som komplement tittar vi även på hur många av dessa äldre når upp till ett satt inkomstkrav. Detta inkomstkrav uppgår till minst 500 000 kronor om en person kopplas till ett AB, och minst 200 000 kronor i inkomst av näringsverksamhet om en person kopplas till en F-skattesedel.
  - Överlevnadsgraden avser hur stor andel av de personer som registrerades som nyföretagsamma år 2014, och som fortsatt klassas som aktivt företagsamma. Även här presenteras data på nationell, läns- och kommunnivå. Även denna studie utökas med tidigare nämnda inkomstkrav.
  - Studien om välfärds- och RUT-sektorn har gått till på samma sätt som huvudundersökningen, med det tillägget att individerna ska kunna kopplas till en branschkod som tillhör dessa sektorer. Branschkoderna för välfärdssektorn har utgått från Ekonomifaktas definition\* av sektorn. Därefter har vi rensat bort de SNI-koder som är kopplade till flyktingpolitiken\*\* då dessa branscher uppvisar stora slumpmässiga variationer som i mångt och mycket beror på flyktingströmmar.
  - För RUT-sektorn har vi utgått från en rapport från Tillväxtanalys\*\*\* där de tre vanligaste SNI-koderna inom RUT-sektorn listas. Dessa branschposter (SNI 812,813 och 951) står för cirka 72 procent av samtliga RUT-arbeten och kan således sägas vara en god approximation av hela sektorn. Till dessa har vi även lagt till SNI 960 för att även få med branscher som gynnas av det utvidgade RUT-avdraget (RIT).

\* <https://www.ekonomifakta.se/Fakta/Valfarden-i-privat-regi/sysselsatta-inom-valfardssektorn/Bransch-och-sektorsindelning>

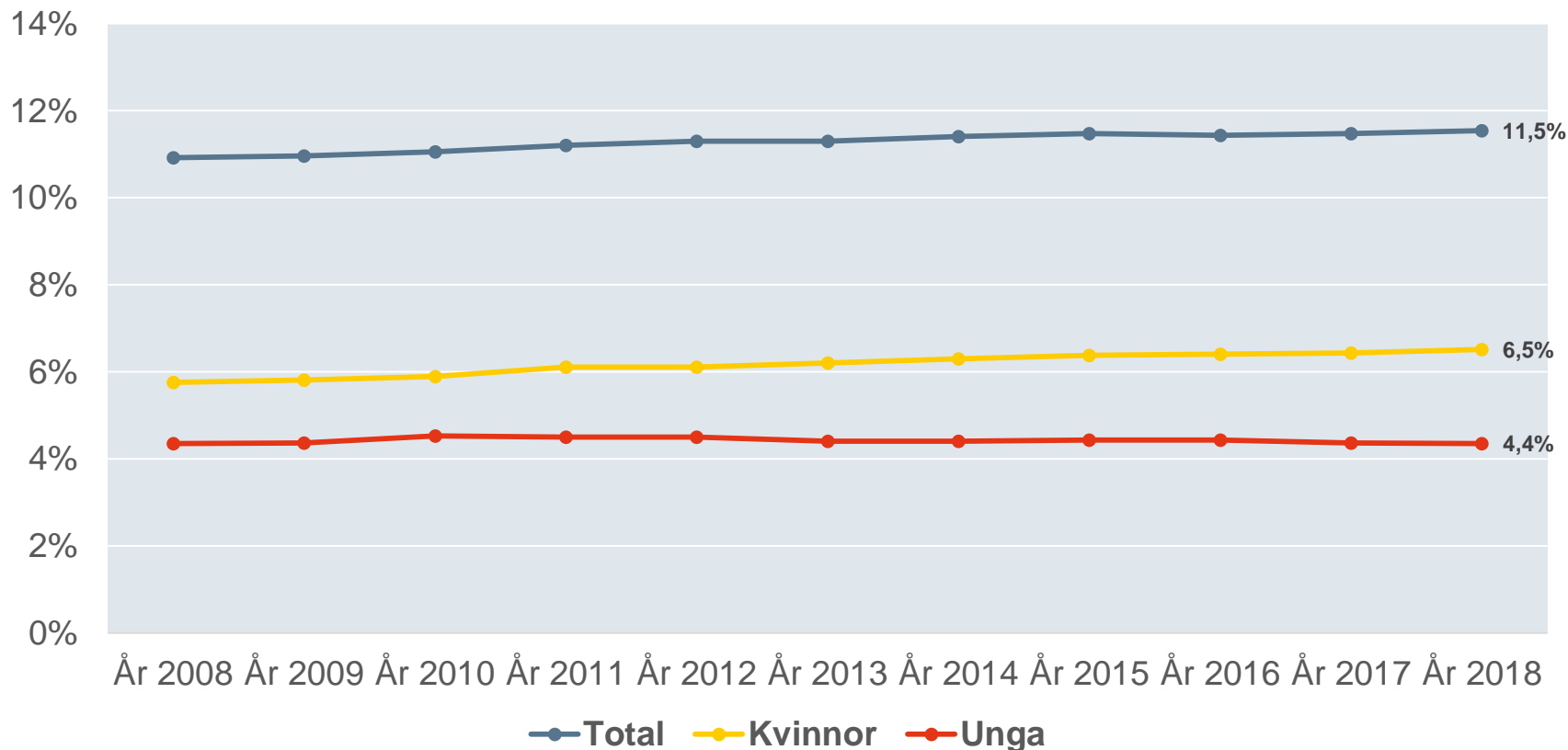
\*\*SNI-kod 87 901 och 88 995      \*\*\*RUT-Reformen. En deskriptiv analys av företagen och företagarna

# Företagsamheten i Kalmar län

- Sex av länets 12 kommuner ökar företagsamheten jämfört med förra mätningen.
- Kalmar har rikets tionde högsta företagsamhet.
- Kvinnornas företagsamhet ökar något i årets mätning.
- Borgholm har länets högsta företagsamhet.
- Företagsamheten har vuxit snabbast i Mörbylånga.

# Oförändrad företagsamhet, men marginell uppgång för kvinnorna

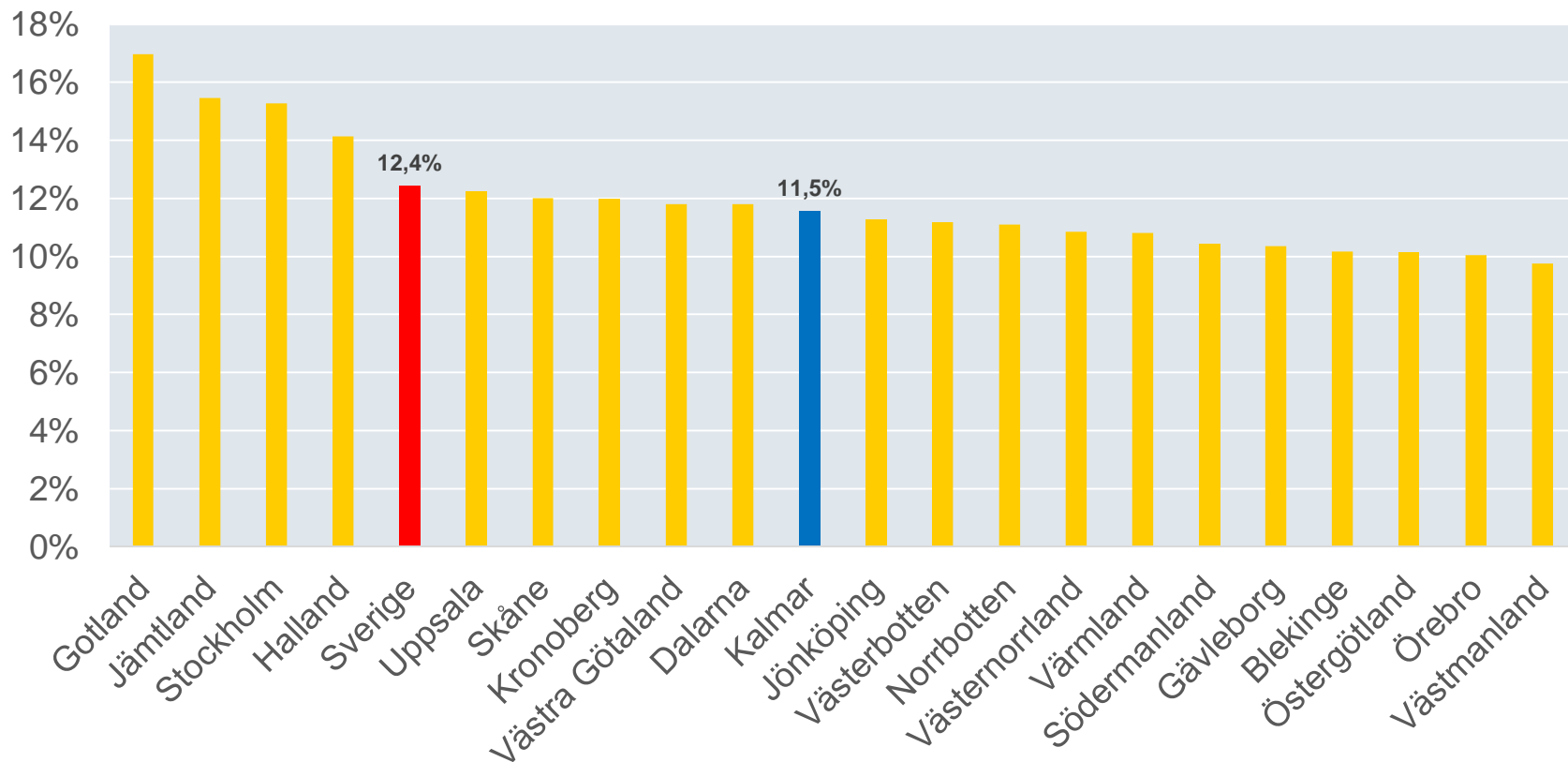
Utveckling av andelen företagsamma personer av befolkningen (16-74 år), 2008-2018



Kalmar län

# Kalmar har rikets tionde högsta företagsamhet

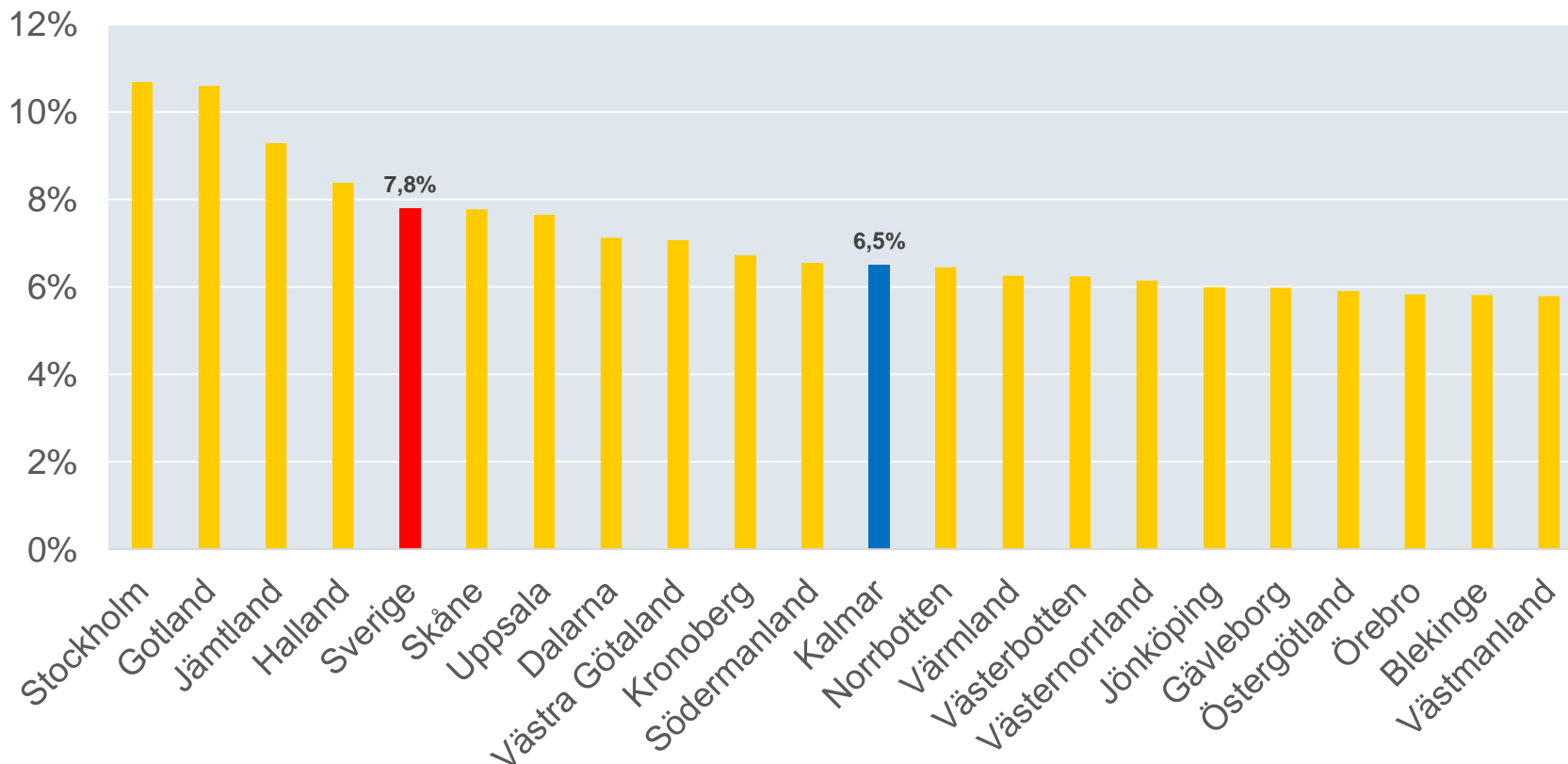
Andel företagsamma personer av befolkningen (16-74 år) per län, år 2018



Kalmar län

# Kvinnornas företagsamhet är den elfte högsta i riket

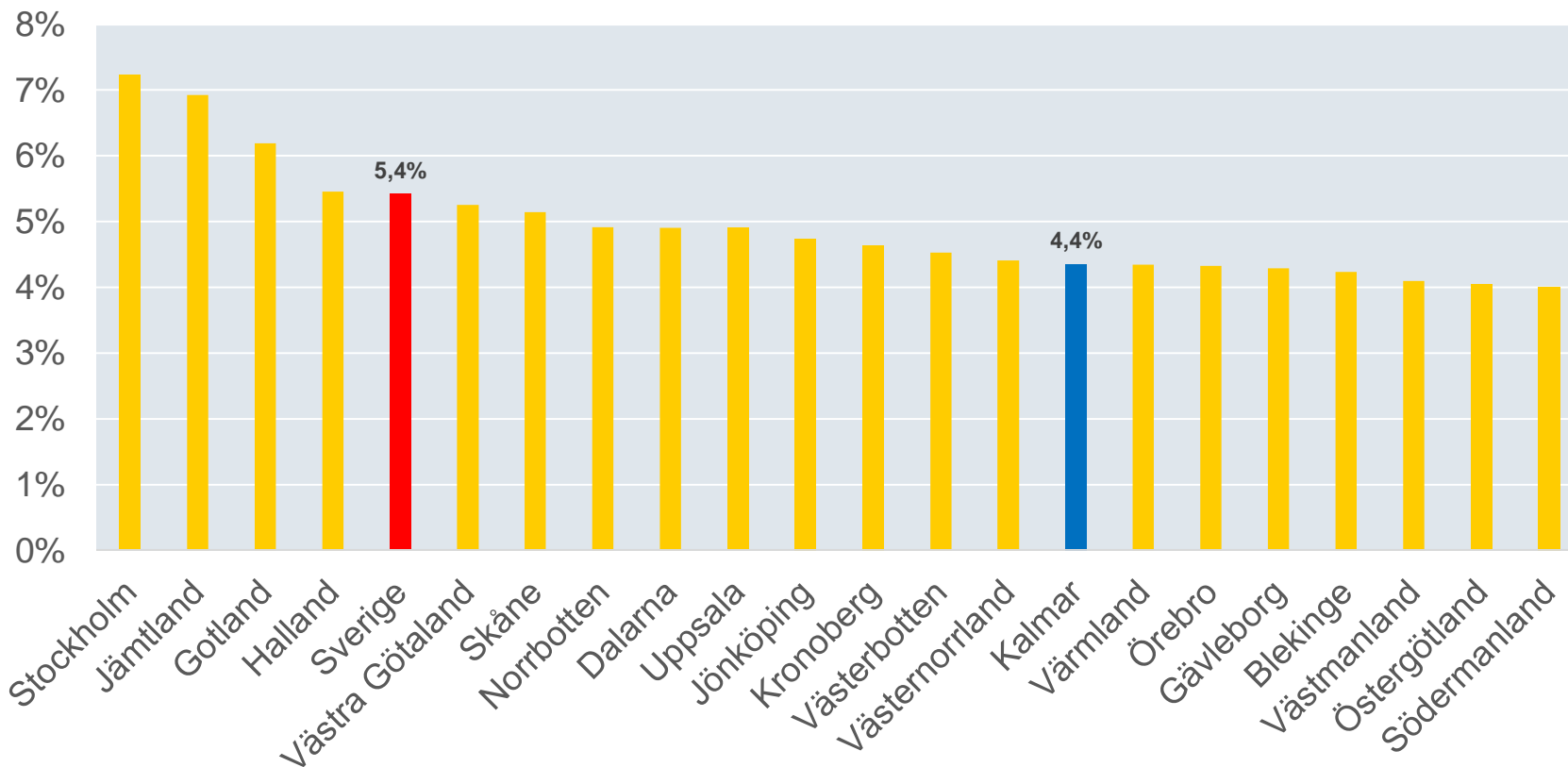
Andel företagsamma kvinnor av befolkningen (16-74 år) per län, år 2018



Kalmar län

# De yngres företagsamhet står sig något sämre med plats 14 i Sverige

Andel yngre företagsamma personer av befolkningen (16-34 år) per län, år 2018



Kalmar län



# Borgholm har länets högsta företagsamhet, medan den växer snabbast i Mörbylånga

Kalmar län	Antal företagsamma	Andel företagsamma	Förändring jämfört 2017	Andel företagsamma kvinnor	Andel företagsamma unga
Borgholm	1 659	21,6%	0,2%	13,0%	6,6%
Mörbylånga	1 667	16,0%	0,3%	9,7%	5,3%
Torsås	756	15,0%	-0,3%	7,8%	5,2%
Vimmerby	1 399	12,6%	0,3%	7,3%	5,0%
Mönsterås	1 108	11,6%	0,3%	6,8%	4,7%
Högsby	478	11,3%	-0,2%	5,7%	3,9%
Emmaboda	728	11,1%	0,0%	6,1%	4,0%
Hultsfred	1 106	11,0%	0,3%	5,6%	4,8%
Västervik	2 830	10,9%	0,1%	6,0%	3,7%
Kalmar	5 177	10,4%	0,0%	5,8%	4,3%
Nybro	1 447	10,2%	-0,1%	5,6%	3,9%
Oskarshamn	1 678	8,8%	0,0%	4,9%	3,7%

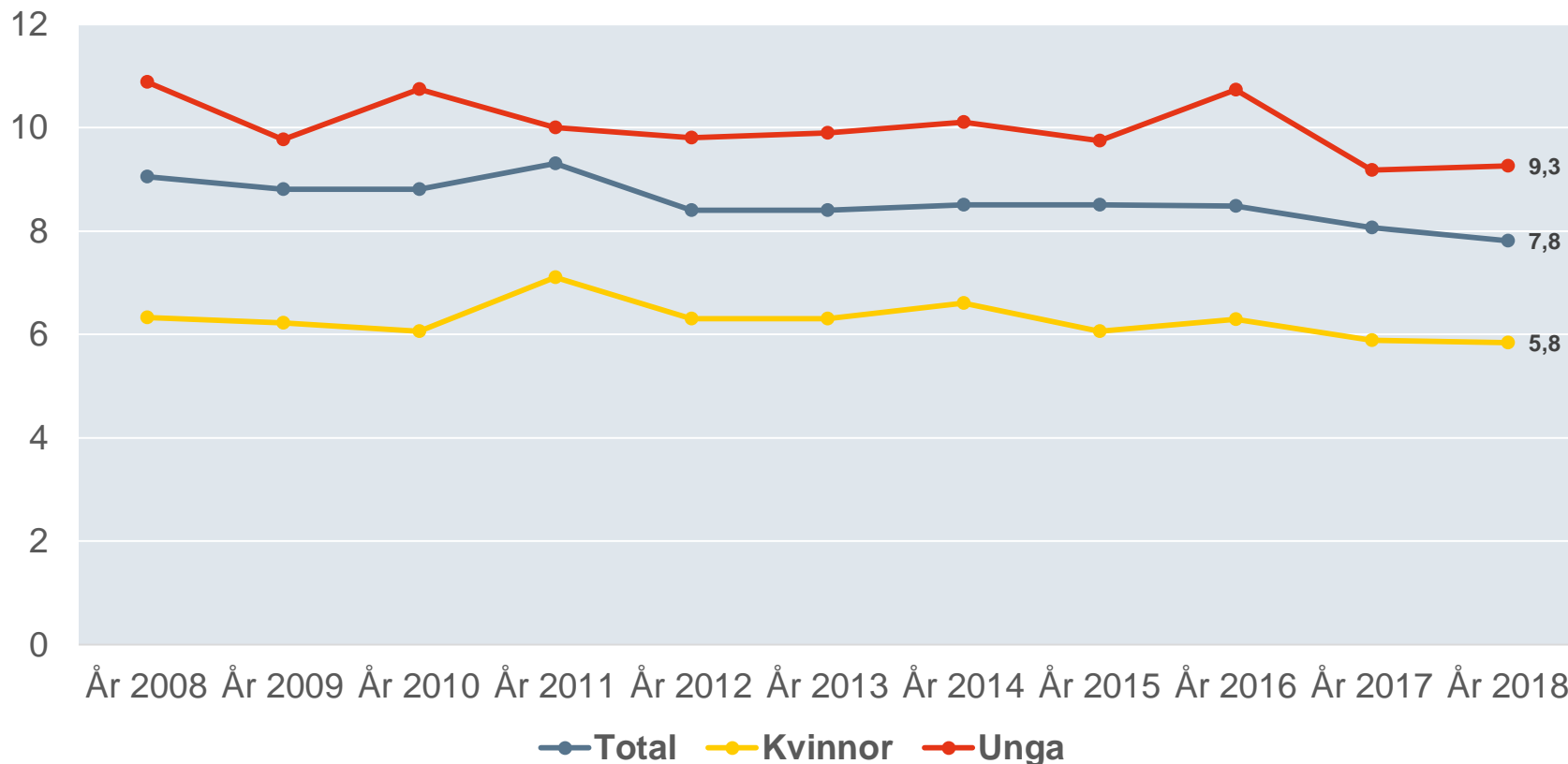
Kalmar län

# Nyföretagsamheten i Kalmar län

- Nyföretagsamheten når den lägsta nivån på tio år.
- Kvinnornas nyföretagsamhet står sig något bättre och de yngres ökar till och med något.
- Sammantaget har länet en av rikets svagaste nyföretagsamhet.
- Mörbylånga har länets högsta nyföretagsamhet.
- I Mörbylånga har även nyföretagsamheten vuxit snabbast under året.

# Fortsatta bottennoteringar för nyföretagsamheten

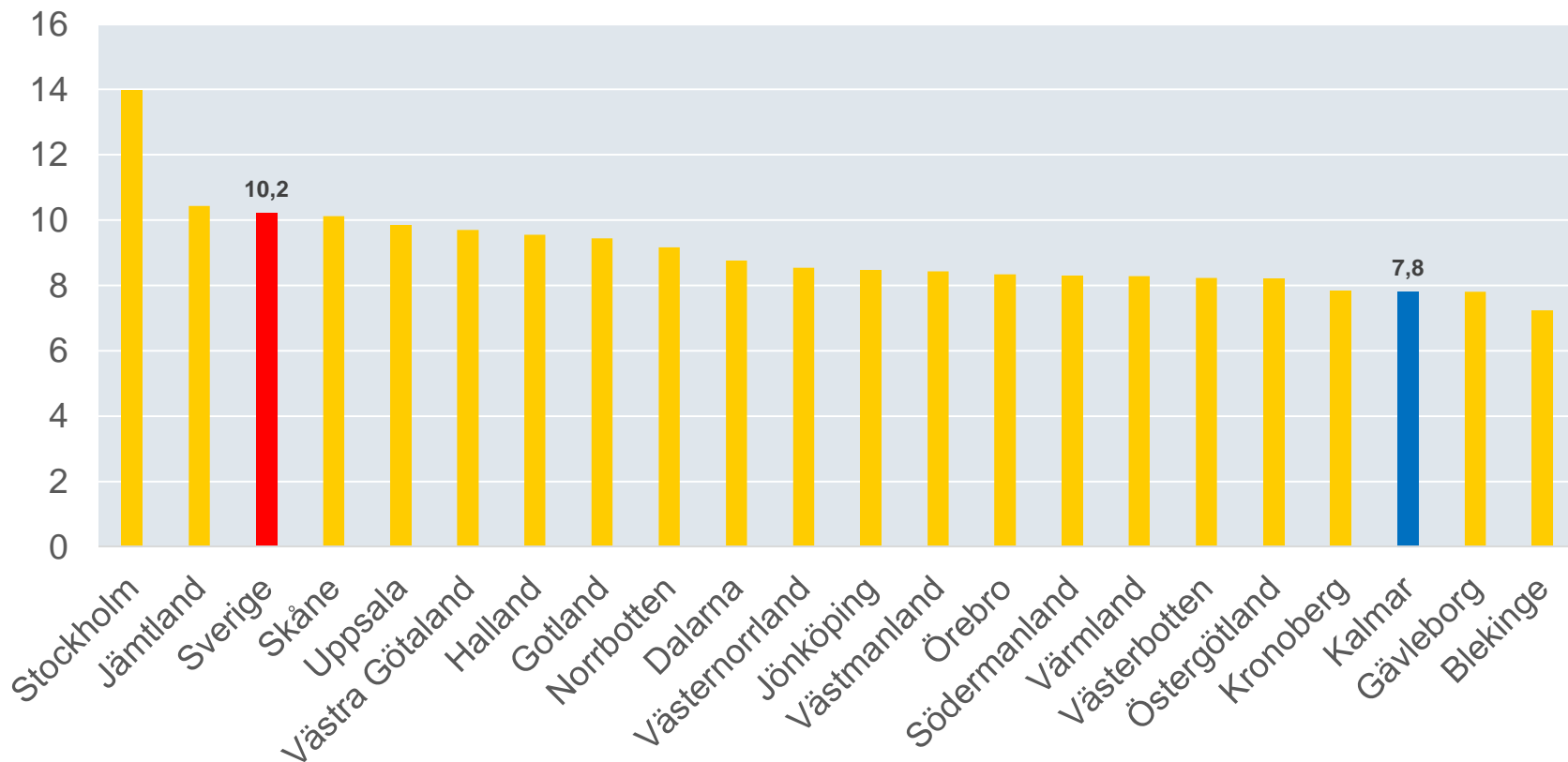
Utveckling av antalet nyföretagsamma personer per 1 000 invånare, 2008-2018



Kalmar län

# Kalmar län har rikets tredje svagaste nyföretagsamhet

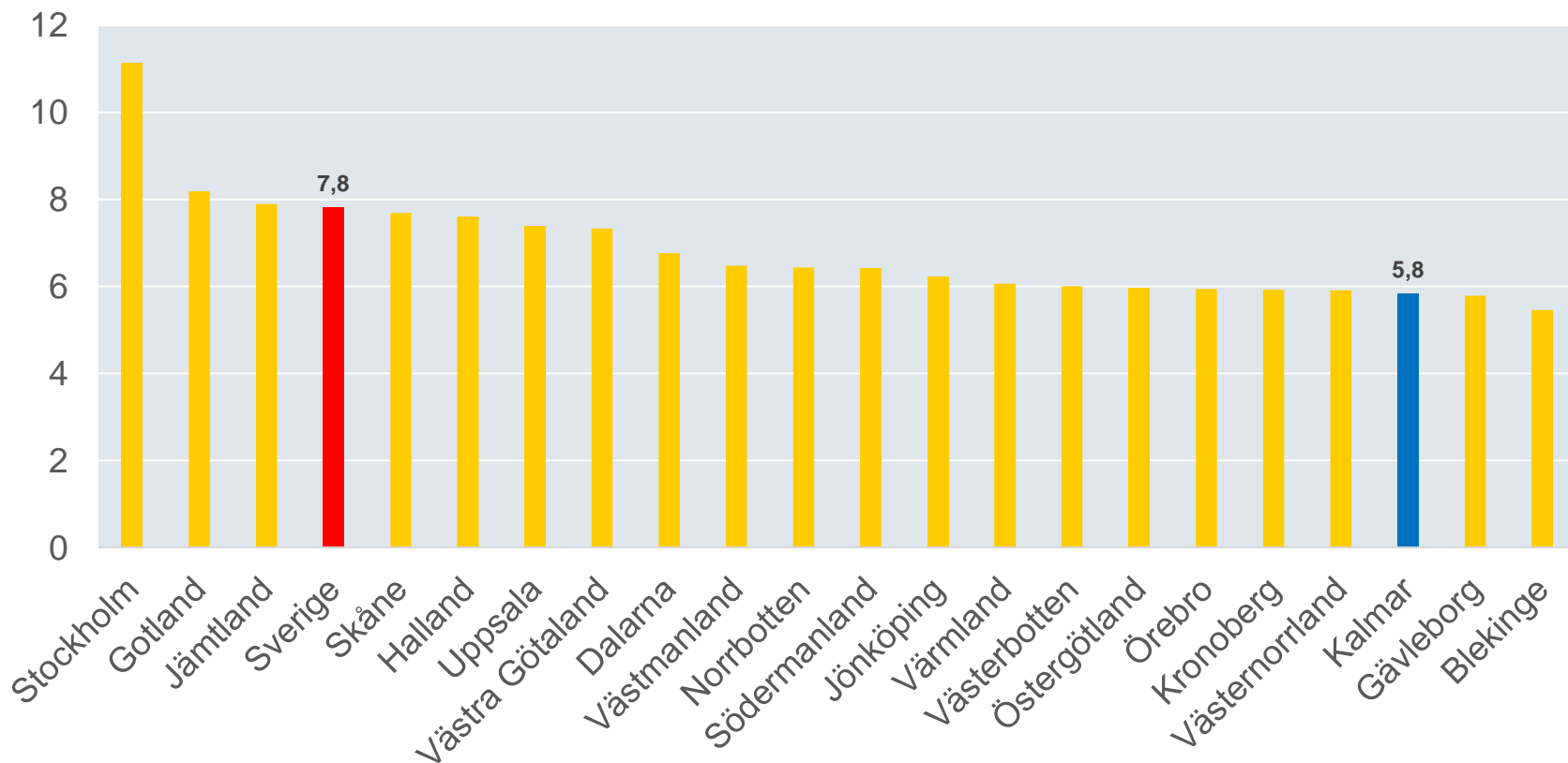
Antal nyföretagsamma personer per 1 000 invånare (16-74 år) per län, år 2018



Kalmar län

# Även kvinnornas nyföretagsamhet är bland de svagaste i Sverige

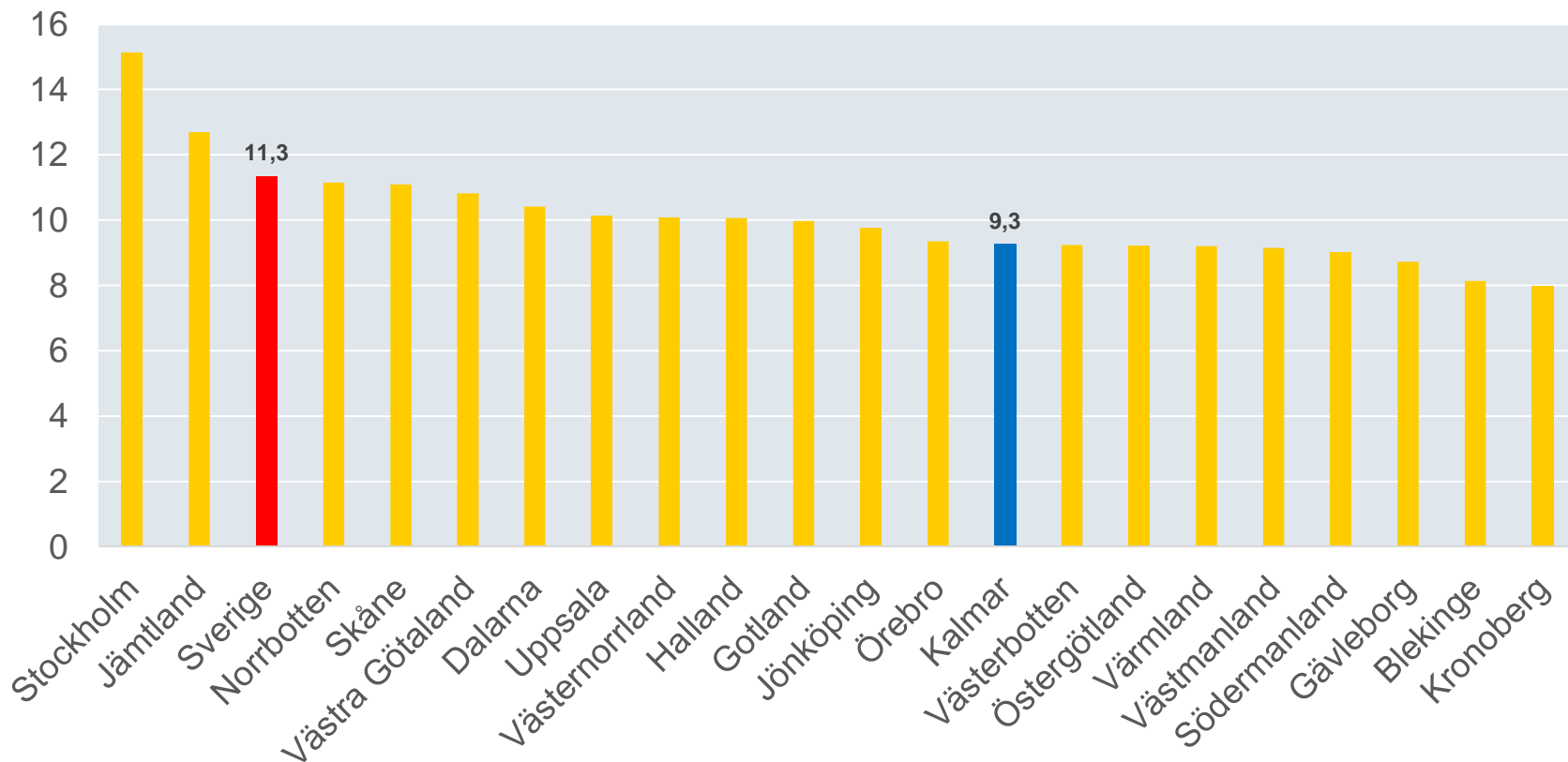
Antal nyföretagsamma kvinnor per 1 000 invånare (16-74 år) per län, år 2018



Kalmar län

# Medan den yngre nyföretagsamheten står sig relativt starkare

Antal nyföretagsamma yngre personer per 1 000 invånare (16-34 år) per län, år 2018



Kalmar län

# Mörbylånga har såväl den högsta som den mest växande nyföretagsamheten

Kalmar län	Antal nyföretagsamma	Nyföretagsamma per 1000 inv.	Förändring jämfört 2017	Nyföretagsamma kvinnor per 1000 inv.	Nyföretagsamma unga per 1000 inv.
Mörbylånga	107	10,2	3,2	9,8	12,1
Kalmar	441	8,9	-0,3	6,5	10,7
Borgholm	67	8,7	-2,4	8,5	7,4
Mönsterås	82	8,6	-0,2	6,8	10,1
Nybro	111	7,8	1,2	5,3	10,1
Vimmerby	82	7,4	0,2	3,9	9,4
Hultsfred	73	7,3	-1,5	3,6	10,0
Oskarshamn	134	7,0	0,0	5,3	9,1
Emmaboda	44	6,7	0,3	6,4	7,7
Västervik	169	6,5	-0,5	4,8	5,5
Torsås	25	5,0	-5,1	4,2	6,3
Högsby	20	4,7	-3,2	3,0	5,9

Kalmar län



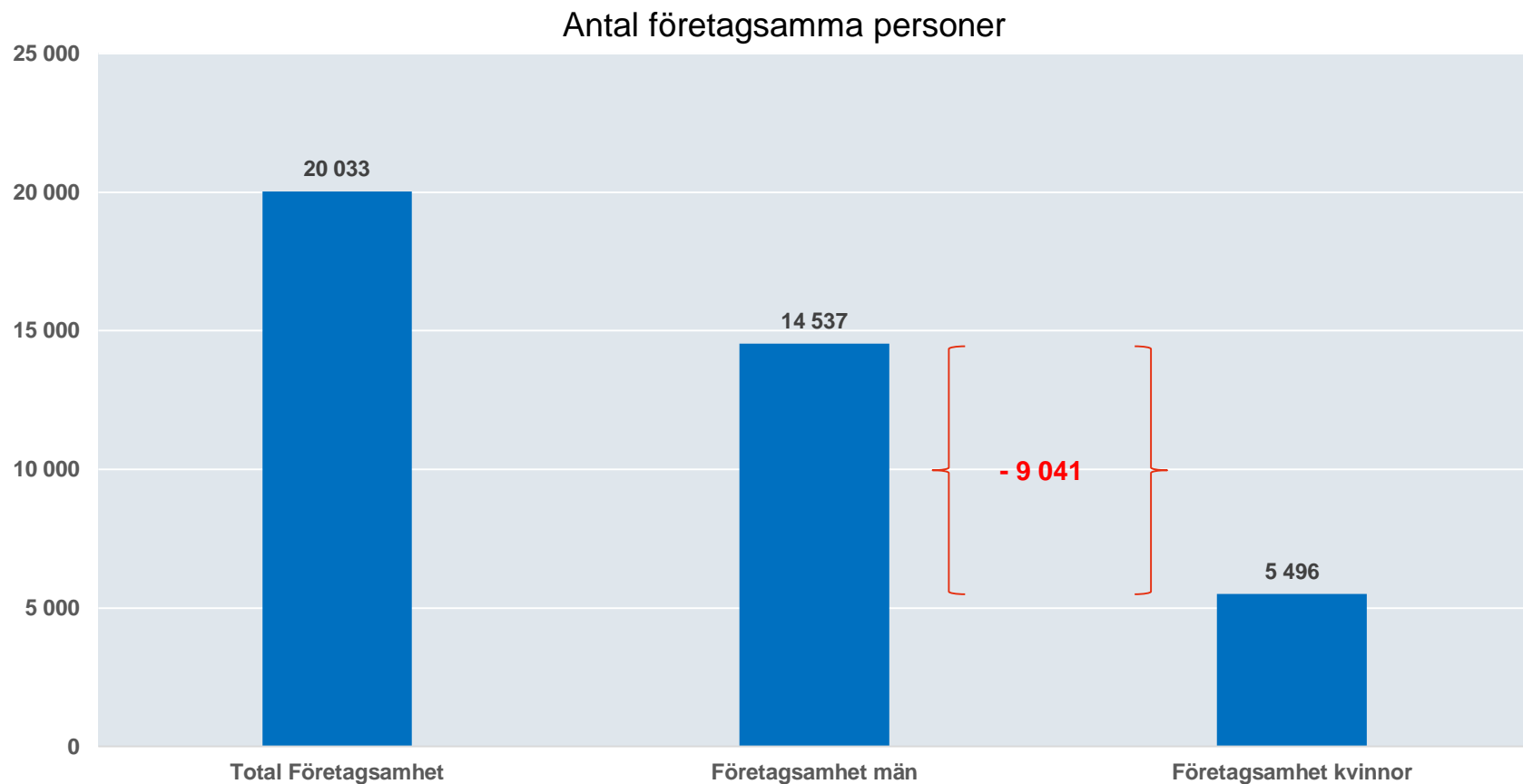
SVENSKT NÄRINGSLIV

# Fokus: Kvinnors företagsamhet

RUT- och välfärdssektorn



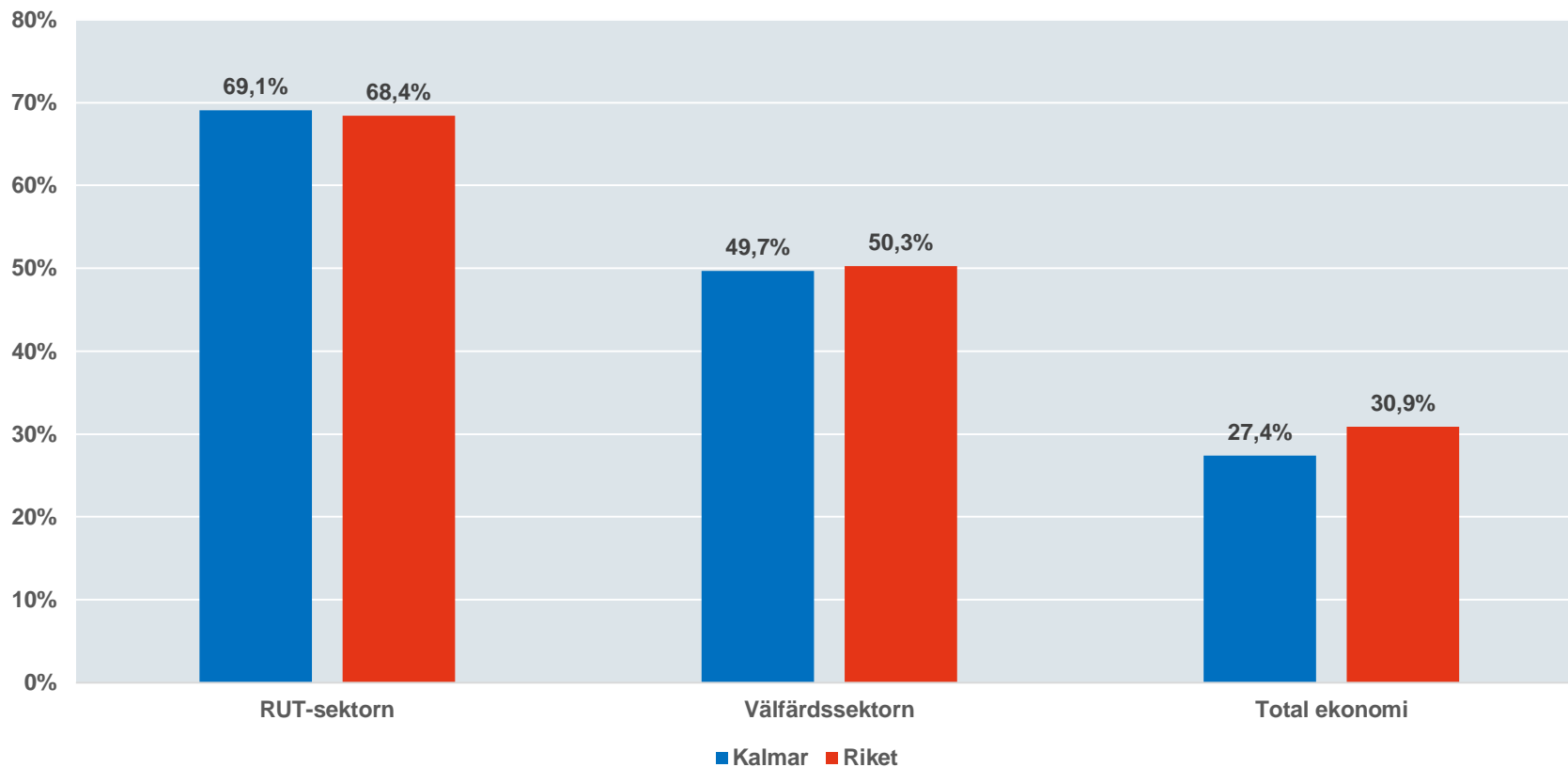
# Det finns drygt 9 000 fler företagsamma män än kvinnor



Kalmar län

# Här dominerar kvinnorna

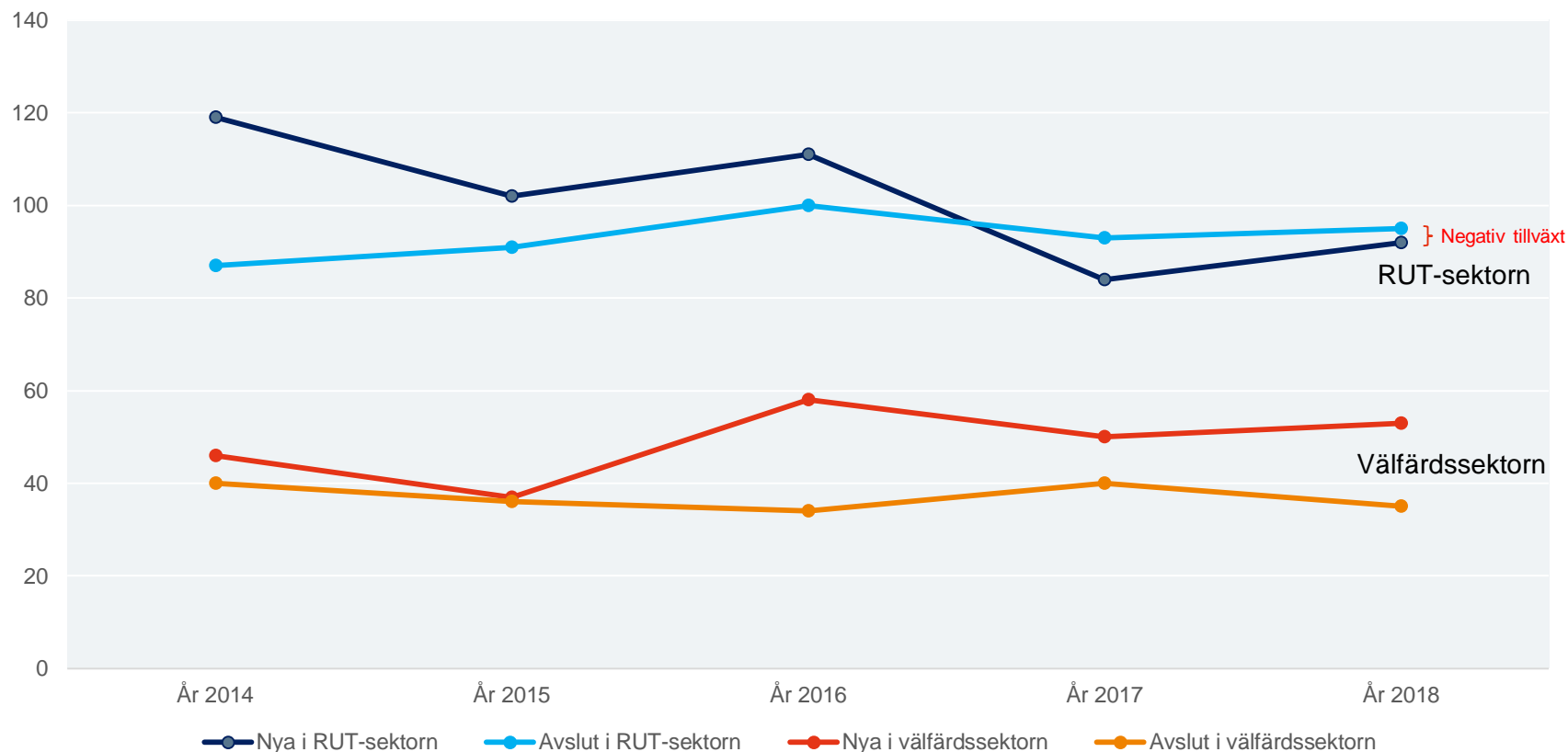
Kvinnornas andel av företagsamheten



Kalmar län

# Men tillväxten är svag

Antal nya och avslutande kvinnor



Kalmar län

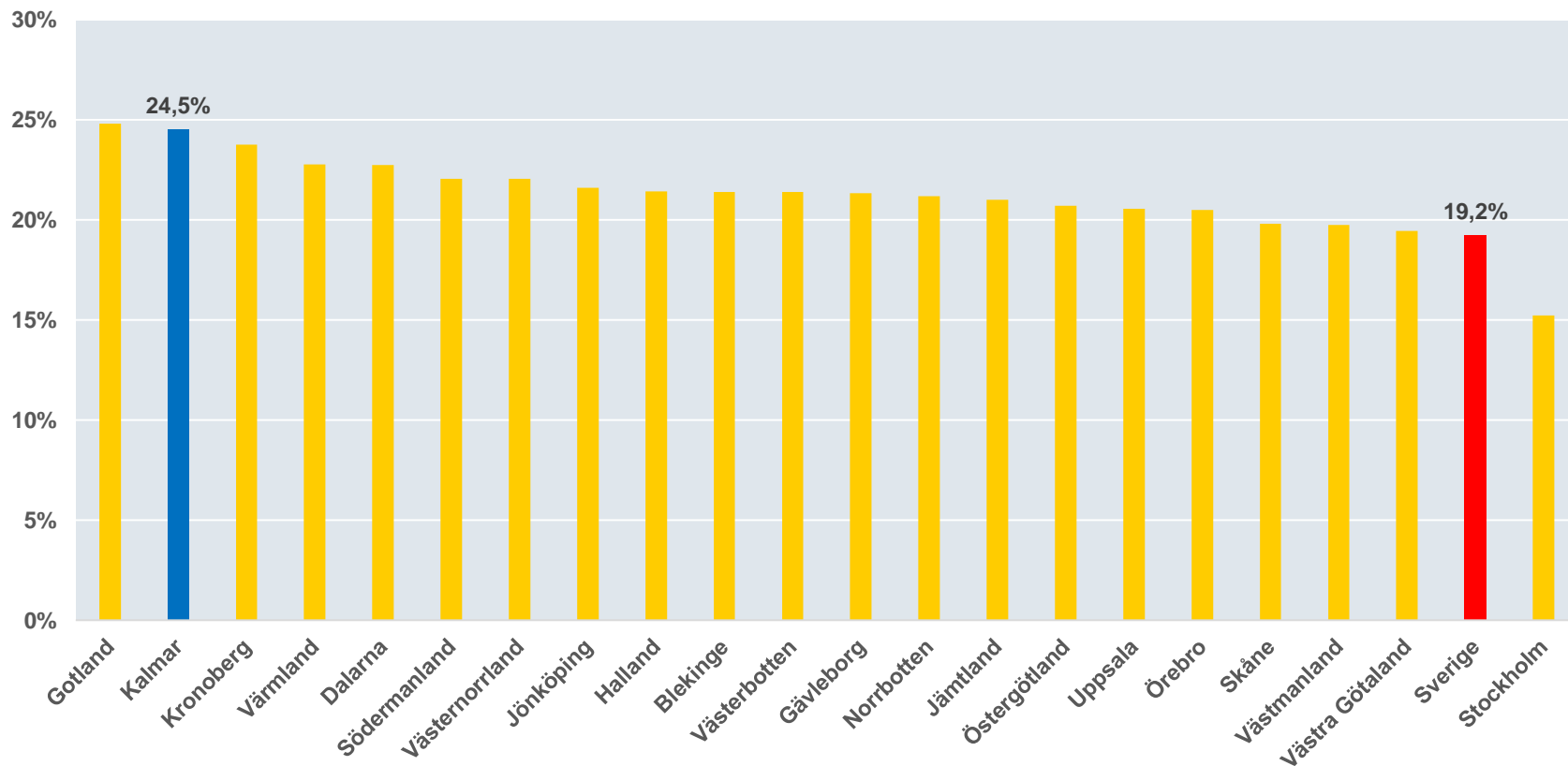
# Fokus: Äldre företagsamma

Med och utan inkomstkrav\*

\*Med inkomstkrav avses företagsamma personer som kan kopplas till ett AB med minst 500 000 kr i omsättning, eller med F-skatt där inkomst av näringsverksamhet uppgår till minst 200 000 kr.

# Nästan var fjärde företagsam person är äldre än 64 år – Näst högst i Sverige

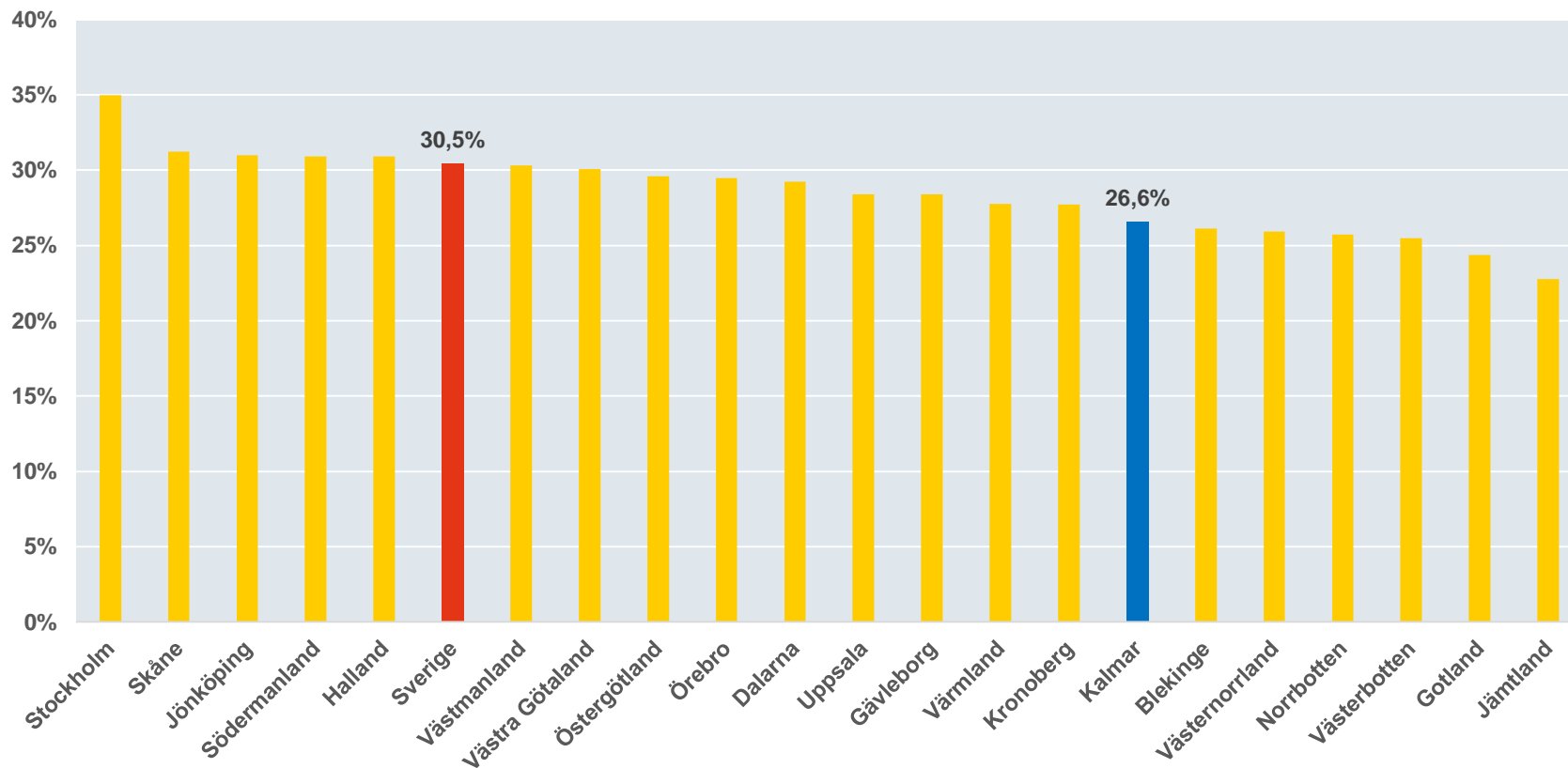
Andel företagsamma personer som är äldre än 64 år



Kalmar län

# Av länets äldre företagsamma uppnår 26 procent inkomstkravet

Andel som uppnår inkomstkrav av företagsamma personer äldre än 64 år



Kalmar län

# Borgholm har högst andel äldre företagsamma – Mönsterås har samtidigt relativt flest som uppnår inkomstkravet

Kalmar län	Företagsamma	Företagsamma äldre än 64 år	Andel äldre företagsamma	Antal äldre som uppnår inkomstkrav	Andel äldre som uppnår inkomstkrav
Borgholm	1 659	516	31,1%	124	24,0%
Torsås	756	219	29,0%	47	21,5%
Emmaboda	728	205	28,2%	61	29,8%
Mörbylånga	1 667	458	27,5%	118	25,8%
Högsby	478	127	26,6%	26	20,5%
Västervik	2 830	730	25,8%	180	24,7%
Mönsterås	1 108	285	25,7%	94	33,0%
Vimmerby	1 399	353	25,2%	73	20,7%
Nybro	1 447	350	24,2%	95	27,1%
Oskarshamn	1 678	399	23,8%	102	25,6%
Hultsfred	1 106	259	23,4%	59	22,8%
Kalmar	5 177	1 009	19,5%	328	32,5%

Kalmar län



SVENSKT NÄRINGSLIV

# Fokus: Överlevnadsgrad

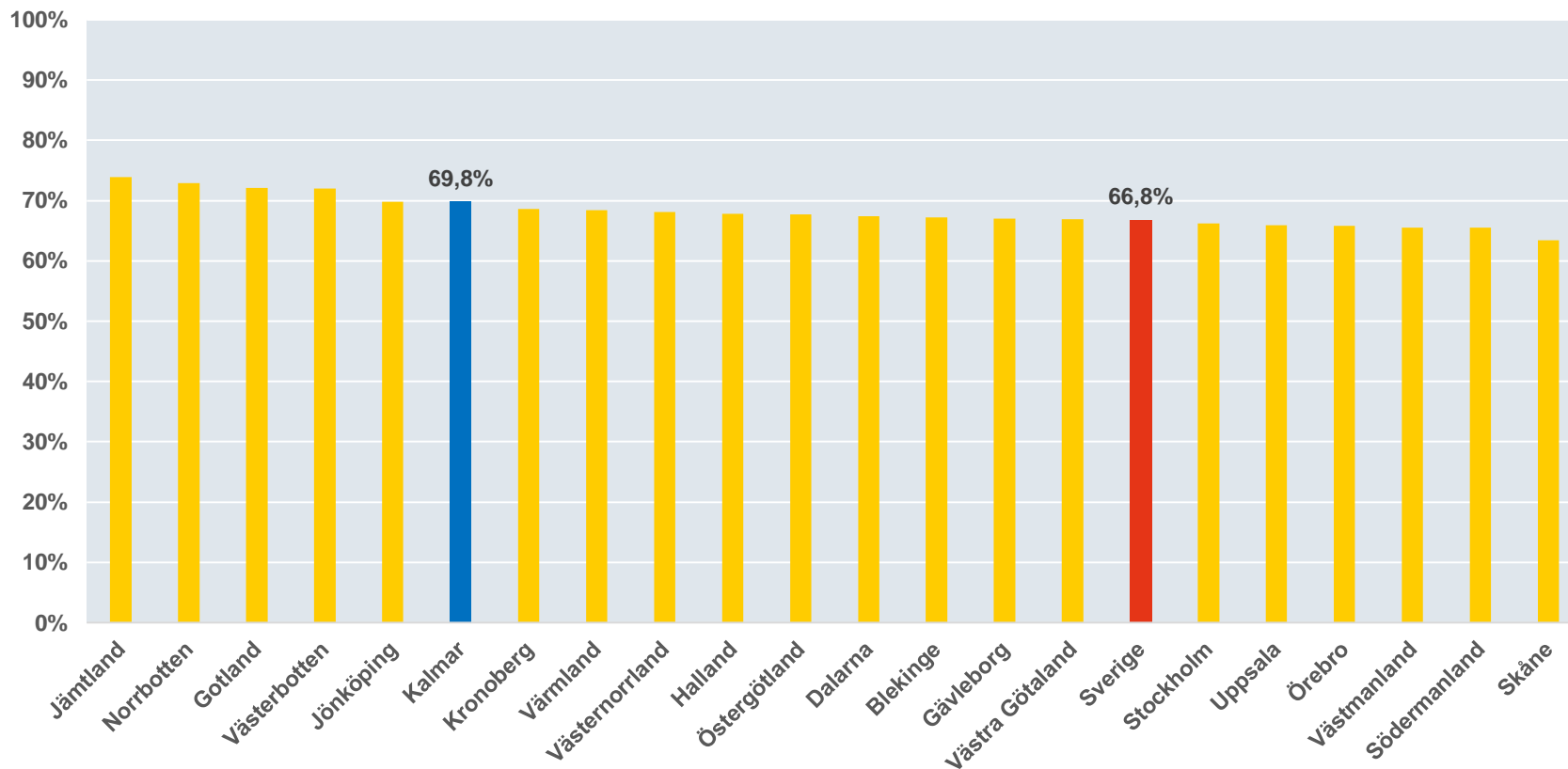
Med och utan inkomstkrav\*

\*Med inkomstkrav avses företagsamma personer som kan kopplas till ett AB med minst 500 000 kr i omsättning, eller med F-skatt där inkomst av näringsverksamhet uppgår till minst 200 000 kr.



# Knappt 70 procent av de nyföretagsamma år 2014 är fortsatt aktiva

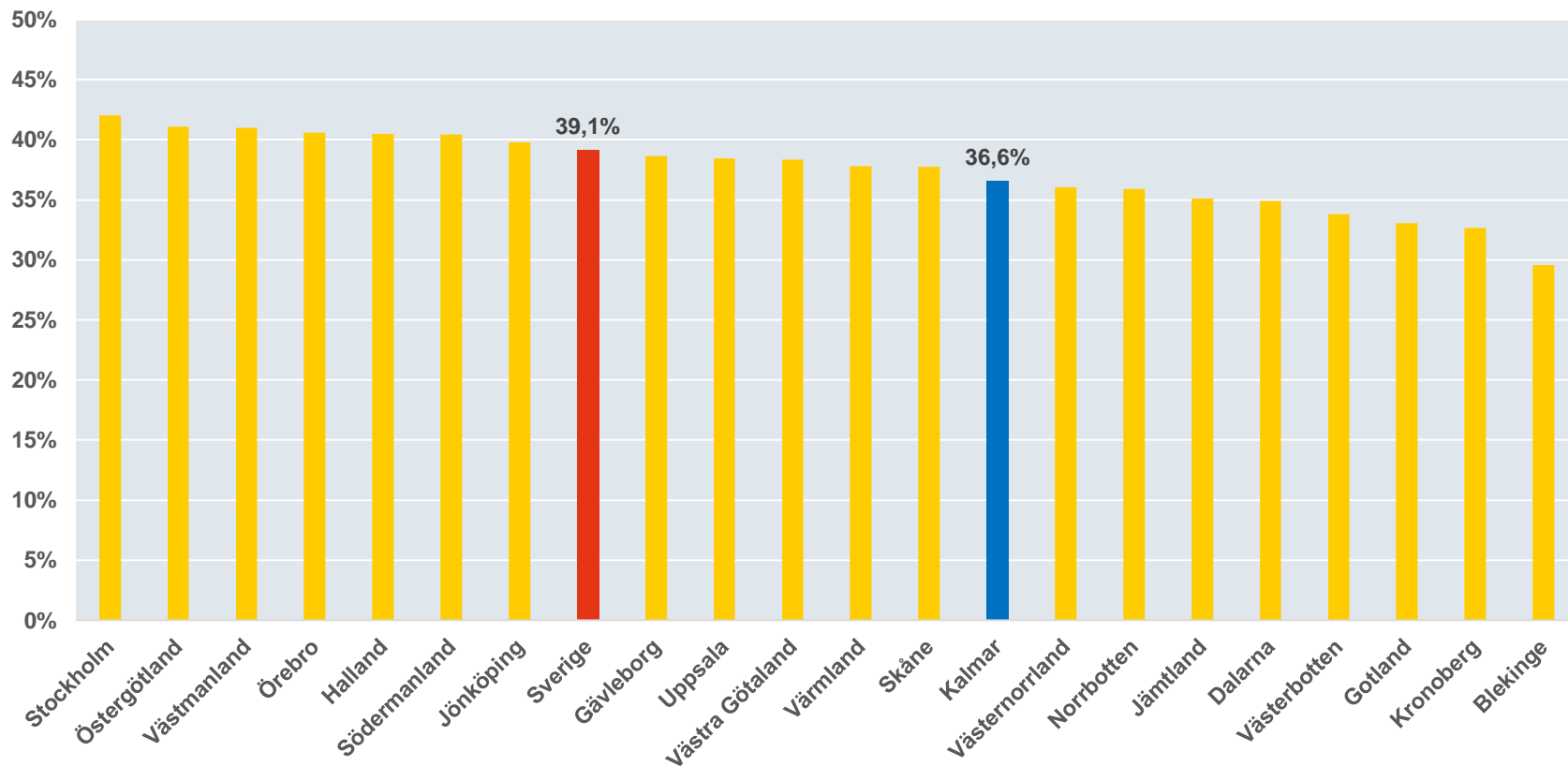
Andel av de nyföretagsamma personerna år 2014 som är fortsatt aktiva



Kalmar län

# Av dessa når 36 procent upp till inkomstkravet

Andel av de fortsatt aktiva som uppnår inkomstkravet



Kalmar län

# Mönsterås uppvisar högst överlevnadsgrad – i Västervik når man inkomstkravet i högst utsträckning

Kalmar län	Nyföretagsamma år 2014	Fortsatt aktiva år 2018	Överlevnadsgrad	Fortsatt aktiva som uppnår inkomstkrav	Andel aktiva som uppnår inkomstkrav
Mönsterås	83	66	79,5%	27	40,9%
Oskarshamn	158	119	75,3%	41	34,5%
Västervik	195	140	71,8%	60	42,9%
Kalmar	480	334	69,6%	133	39,8%
Hultsfred	87	60	69,0%	13	21,7%
Torsås	45	31	68,9%	10	32,3%
Vimmerby	89	61	68,5%	21	34,4%
Mörbylånga	92	63	68,5%	20	31,7%
Emmaboda	39	26	66,7%	7	26,9%
Högsby	45	29	64,4%	11	37,9%
Borgholm	80	51	63,8%	17	33,3%
Nybro	103	64	62,1%	22	34,4%

Kalmar län