



Lokalt
företagsklimat



Företagsklimatet i Kalmar län 2026

Vad är ett bra lokalt företagsklimat?




Företagsklimat är summan av de attityder, regler, institutioner och kunskaper som möter företagaren i vardagen.


Svenskt Näringslivs definition av företagsklimat



 } 5 JAN - 31 MARS 2026
Enkätundersökning


 28 MAJ 2026

 } Enkät- och ranking-
resultatet släpps


 } Dialoger som pågår
under hela året



Enkät + statistik = ranking.

Varje år mäter Svenskt Näringsliv drygt 30 000 företagsupplevelser av att driva företag i sina respektive kommuner. Svaren från enkäten ger en bild av hur företagsklimatet uppfattas av företagen. Dessa räknas samman med fem statistikfaktorer till en ranking som gör det möjligt att jämföra Sveriges 290 kommuner.

www.foretagsklimat.se



Om undersökningen i Kalmar län

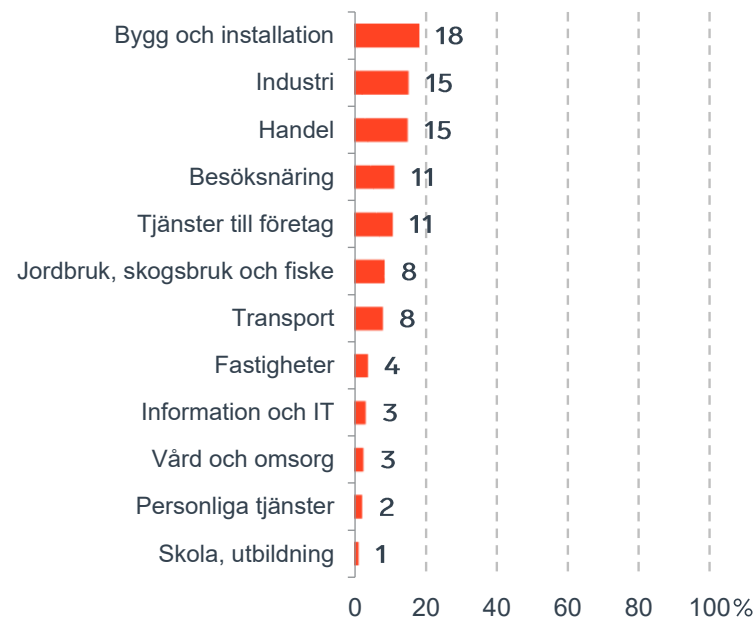


Antal enkäter: 2600
 Antal svarande företag: 1160
 Svarsfrekvens: 46 %

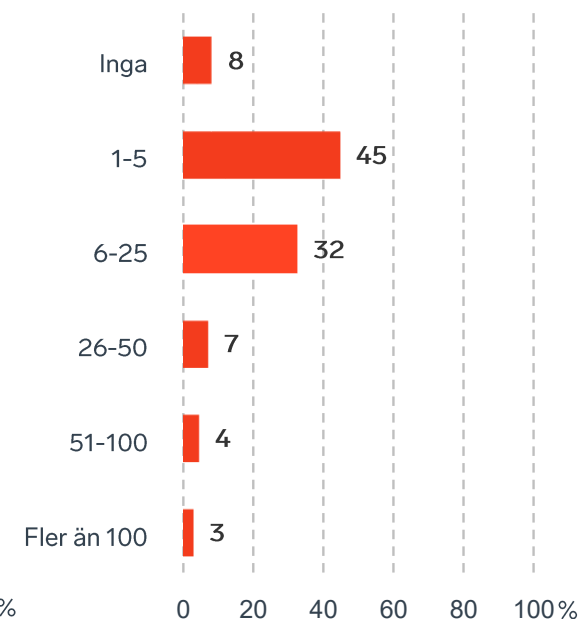


Andel medlemsföretag bland svarande: 58 %

Branschtillhörighet hos svarande företag

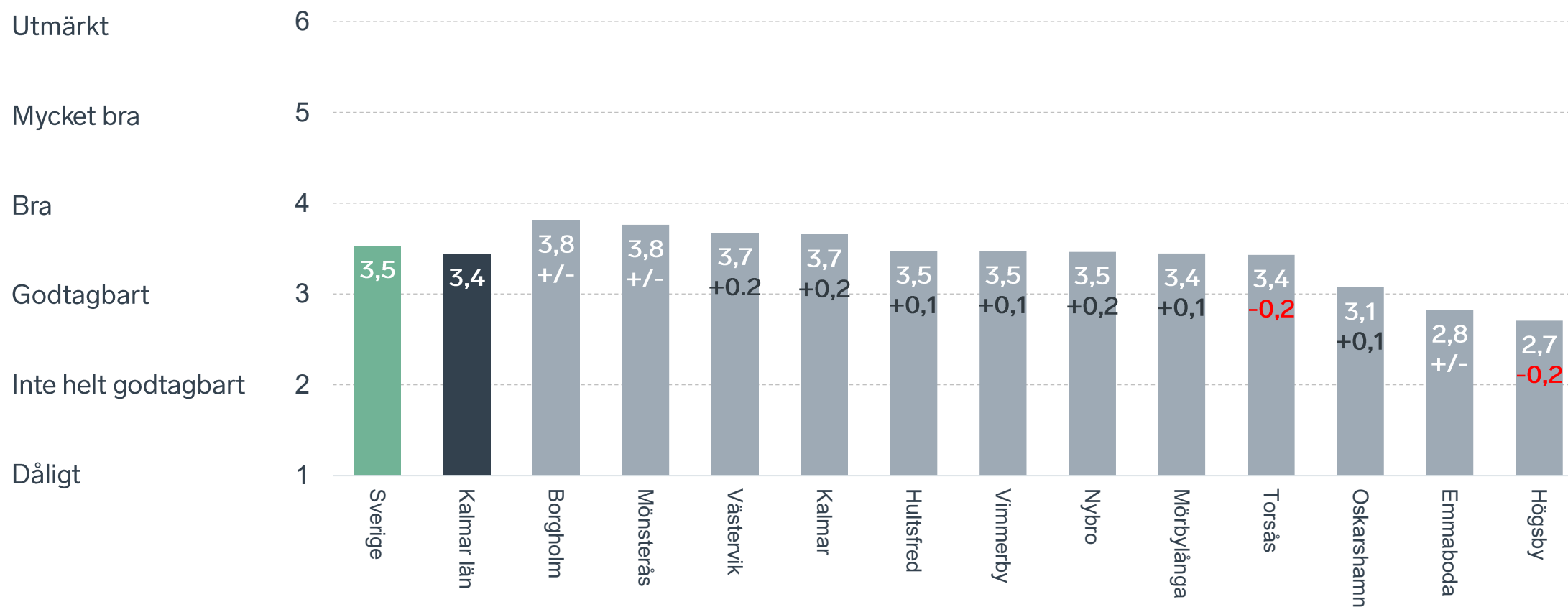


Antal anställda bland svarande företag



Sammanfattande omdöme på företagsklimatet i kommunen

Kalmar län



Alla enkätfrågor för Kalmar län

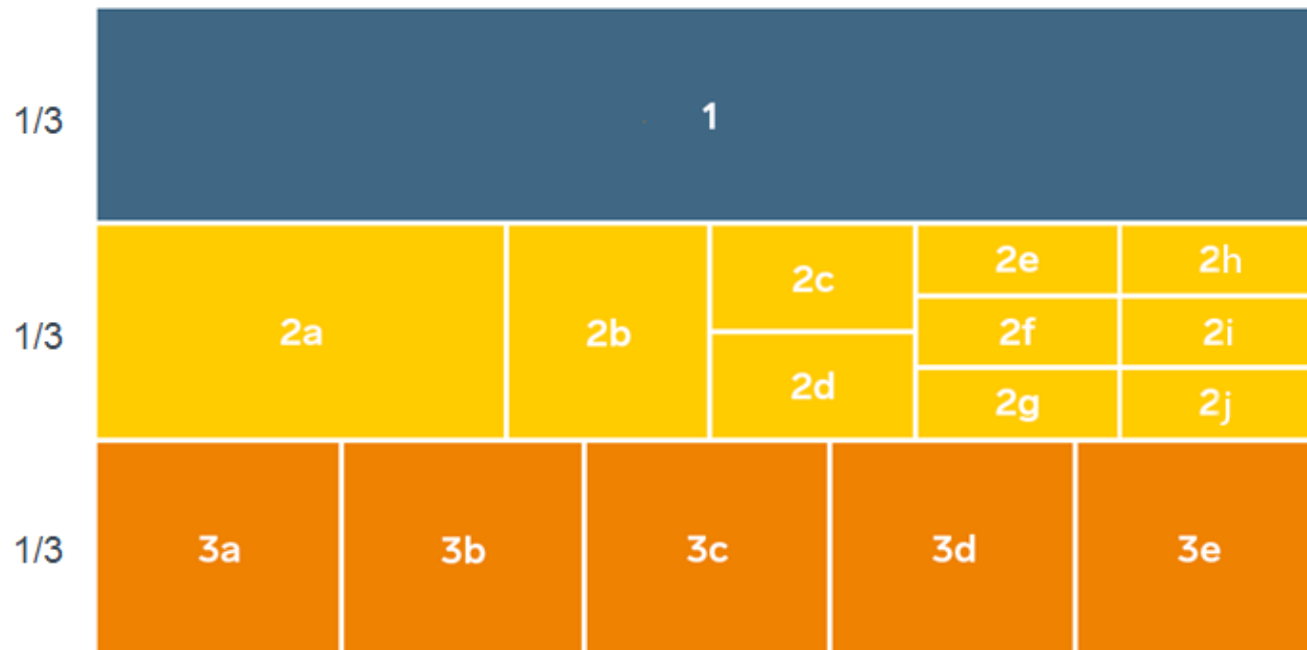
Enkätfråga	Företagens betyg 2026	Jämfört med företagens betyg 2025	Jämfört med 5 år	Jämfört med Sverige
Sammanfattande omdöme	3,4	+/- 0	+/- 0	- 0,1
Påverkan av brottslighet/otrygghet*	4,1	+ 0,3	+ 0,5	+ 0,1
Konkurrens från kommunens verksamheter*	3,5	+/- 0	- 0,1	- 0,2
Kommunens service och bemötande	3,5	+/- 0	+ 0,1	+ 0,1
Kommunpolitikernas attityder	3,5	+ 0,1	+ 0,1	+/- 0
Tjänstepersoners attityder	3,4	+/- 0	+ 0,1	+ 0,1
Dialog med kommunen i viktiga frågor för företagen**	3,3	+/- 0	+ 0,1	+ 0,1
Skolans samarbete med de lokala företagen**	3,3	+ 0,1	+ 0,3	+/- 0
Det lokala vägnätets framkomlighet och underhåll	3,2	+ 0,1	-	- 0,2
Kommunens information i frågor som berör företaget**	3,2	+ 0,1	+/- 0	+ 0,1
Infrastrukturen till och från kommunen	3,0	+ 0,1	-	- 0,5
Tillgång till relevant kompetens	2,8	+ 0,1	- 0,1	- 0,2
Upphandling	2,8	+ 0,1	+ 0,1	+/- 0

Företagarnas betyg sätts på skalan: 1 = Dåligt 2 = Inte helt godtagbart 3 = Godtagbart 4 = Bra 5 = Mycket bra 6 = Utmärkt

*Skala: 1 = I mycket hög utsträckning 2 = I ganska hög utsträckning 3 = I varken hög eller låg utsträckning 4 = I ganska liten utsträckning 5 = I mycket liten utsträckning 6 = Inte alls

** Innan 2025 var svarsalternativen "Skolans kontakt med det lokala näringslivet", "Dialog mellan företag och kommunens beslutsfattare" respektive "Kommunens information till företagen"

Rankingens olika delar



Enkät svar

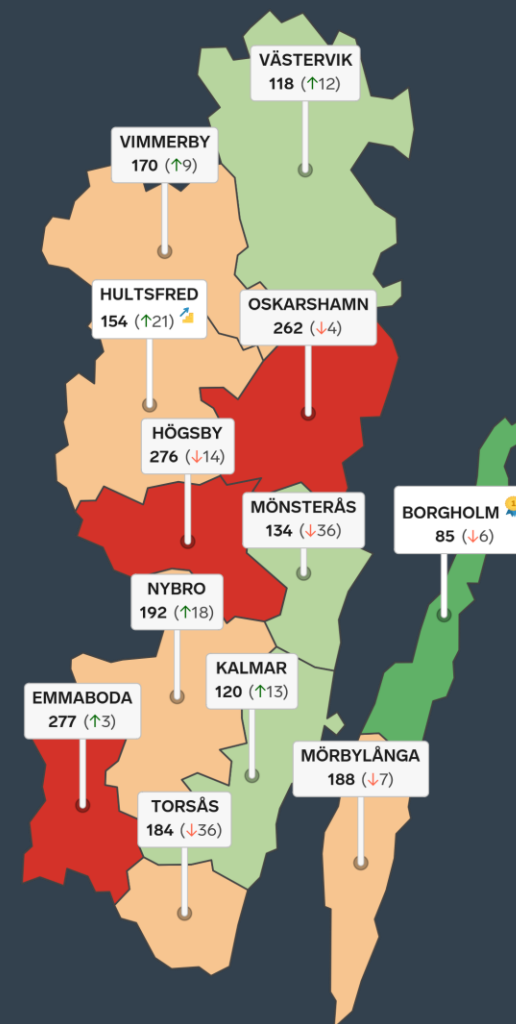
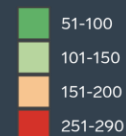
1. Sammanfattande omdöme (1/3)
- 2a. Kommunens service och bemötande (1/9)
- 2b. Tillgång till medarbetare med relevant kompetens (1/18)
- 2c. Kommunala politikernas attityder (1/36)
- 2d. Tjänstepersoners attityder (1/36)
- 2e. Kommunens upphandling (1/54)
- 2f. Konkurrens från kommunens verksamheter (1/54)
- 2g. Negativ påverkan av brottslighet/otrygghet (1/54)
- 2h. Lokala vägnätets framkomlighet och underhåll (1/54)
- 2i. Kommunens information till företagen (1/54)
- 2j. Dialog med kommunens beslutsfattare (1/54)

Statistikfaktorer (från SCB)

- 3a. Marknadsförsörjning 2025 (1/15)
- 3b. Kommunalskatt 2026 (1/15)
- 3c. Inköp från externa leverantörer 2024 (1/15)
- 3d. Jobb i kommunen 2024 (1/15)
- 3e. Andel företagare 2024 (1/15)

Alla kommuner i Kalmar län

Kommun	Ranking 2026	Förändring från 2025
Borgholm	85	↘ 6
Västervik	118	↗ 12
Kalmar	120	↗ 13
Mönsterås	134	↘ 36
Hultsfred	154	↗ 21
Vimmerby	170	↗ 9
Torsås	184	↘ 36
Mörbylånga	188	↘ 7
Nybro	192	↗ 18
Oskarshamn	262	↘ 4
Högsby	276	↘ 14
Emmaboda	277	↗ 3



1 Bästa kommun: Borgholm

Största förbättring: Hultsfred

Största förbättring på fem år: Mörbylånga

Om undersökningen i Borgholms kommun

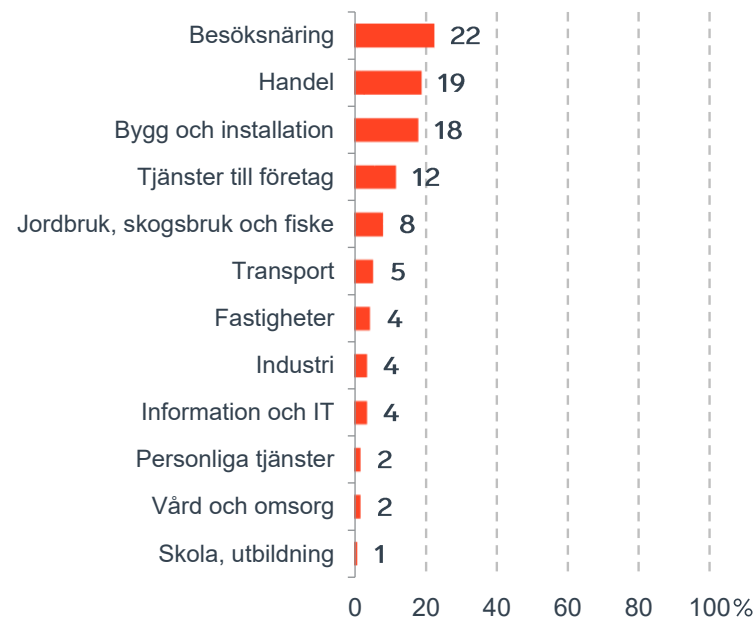


Antal enkäter: 200
 Antal svarande företag: 112
 Svarsfrekvens: 58 %

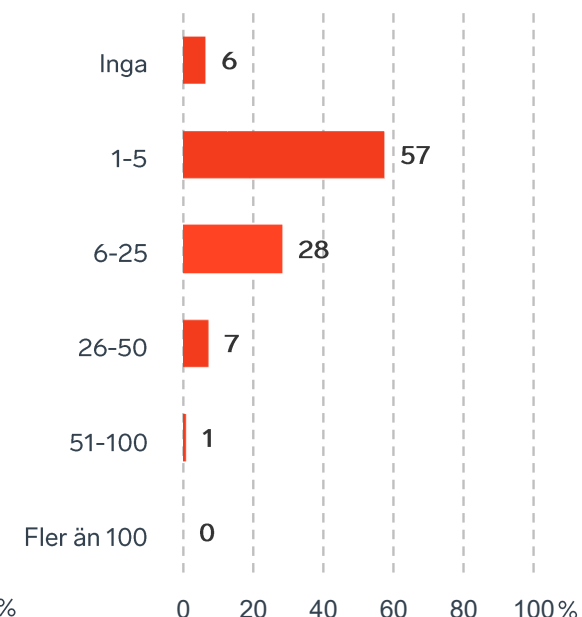


Andel medlemsföretag bland svarande: 50 %

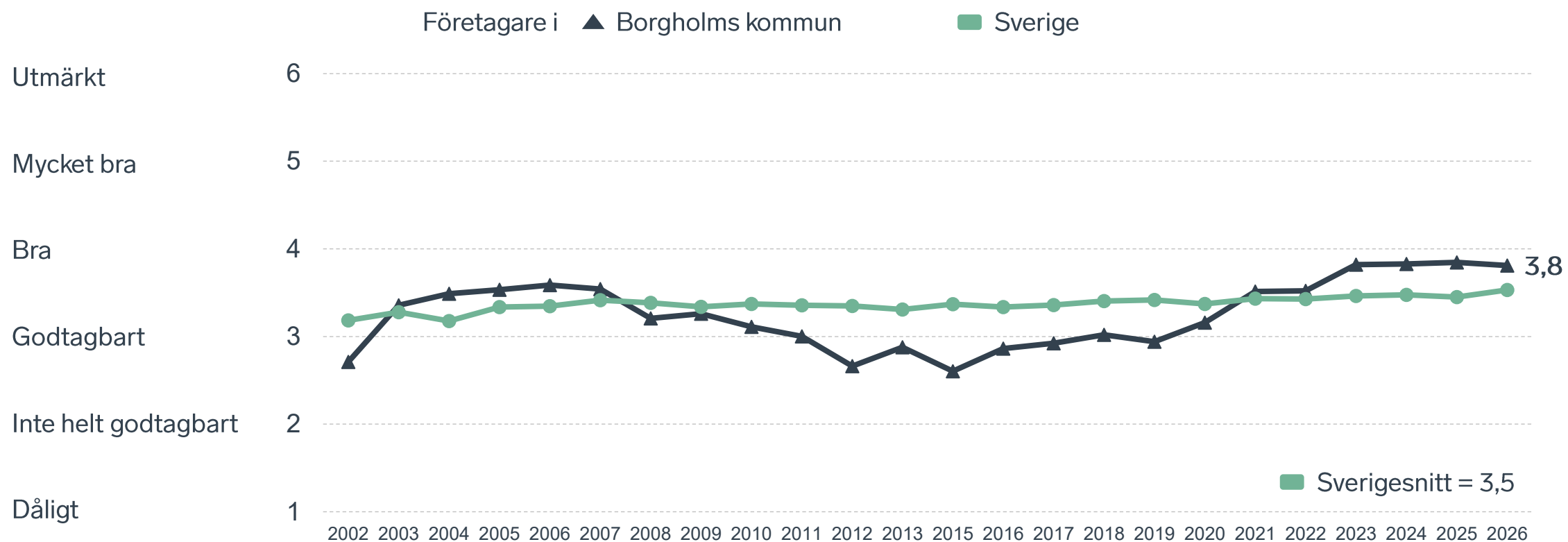
Branschtillhörighet hos svarande företag



Antal anställda bland svarande företag

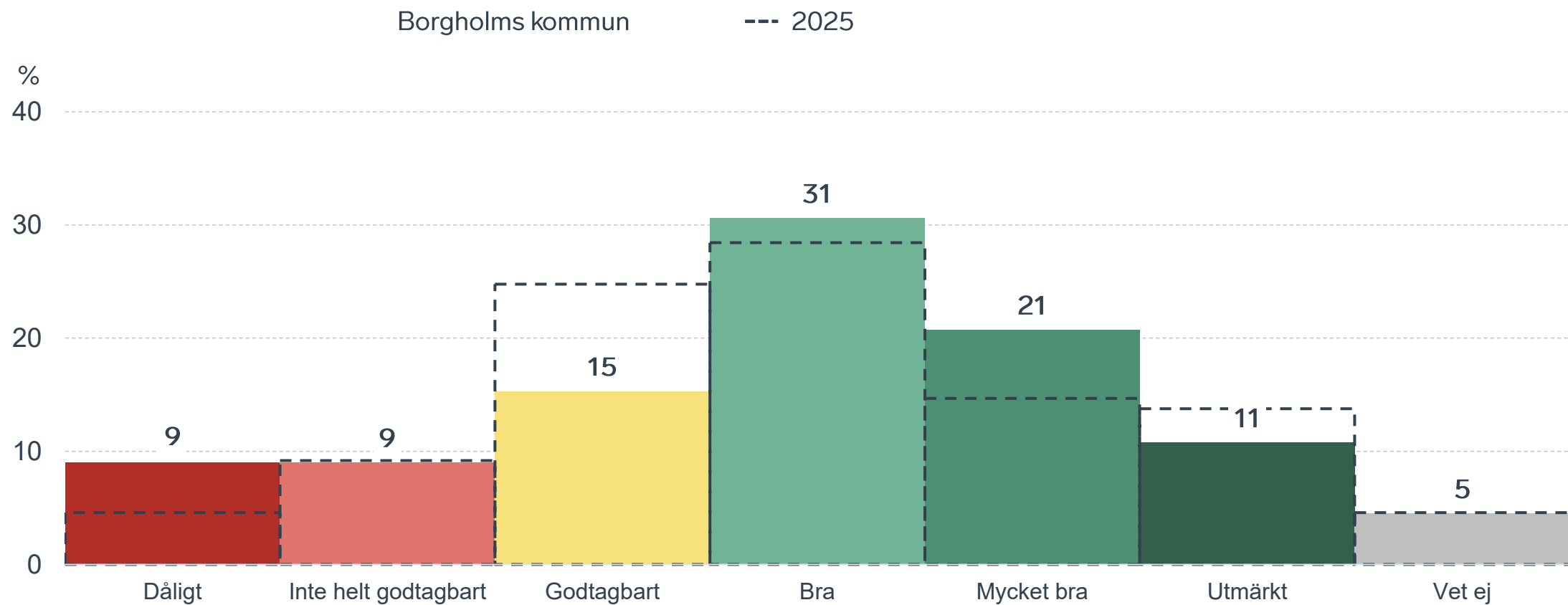


Sammanfattande omdöme på företagsklimatet i kommunen



Sammanfattande omdöme på företagsklimatet i kommunen

Fördelat på olika svarsalternativ, 2026 samt 2025



Alla enkätfrågor för Borgholms kommun

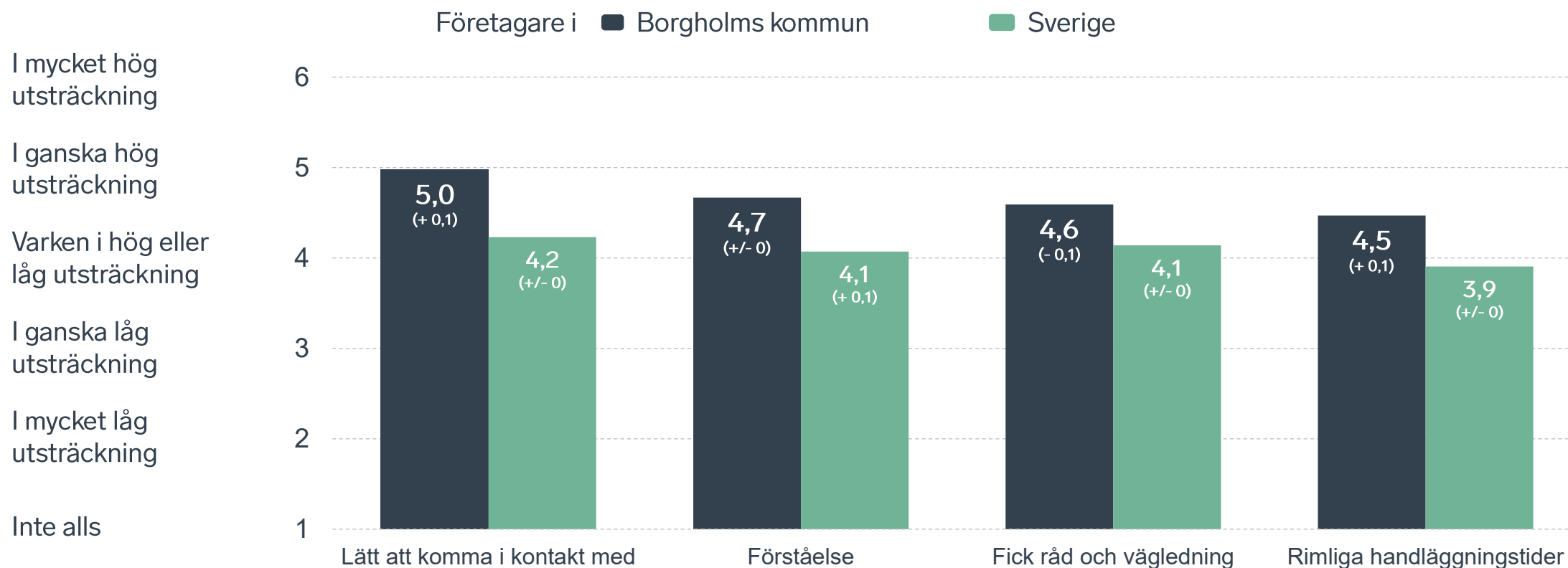
Enkätfråga	Företagens betyg 2026	Jämfört med företagens betyg 2025	Jämfört med 5 år	Jämfört med Sverige
Sammanfattande omdöme	3,8	+/- 0	+ 0,3	+ 0,3
Påverkan av brottslighet/otrygghet*	4,6	+/- 0	+ 0,4	+ 0,6
Kommunpolitikens attityder	4,0	+ 0,1	+ 0,1	+ 0,5
Kommunens service och bemötande	3,8	- 0,1	+ 0,4	+ 0,4
Tjänstepersoners attityder	3,8	+/- 0	+ 0,4	+ 0,5
Konkurrens från kommunens verksamheter*	3,7	- 0,1	- 0,1	+/- 0
Det lokala vägnätets framkomlighet och underhåll	3,6	+ 0,3	-	+ 0,2
Skolans samarbete med de lokala företagen**	3,6	- 0,1	+ 0,9	+ 0,3
Dialog med kommunen i viktiga frågor för företagen**	3,4	- 0,2	+/- 0	+ 0,2
Kommunens information i frågor som berör företaget**	3,4	+/- 0	+ 0,1	+ 0,3
Infrastrukturen till och från kommunen	3,2	+ 0,2	-	- 0,3
Upphandling	2,9	+ 0,2	+ 0,2	+ 0,1
Tillgång till relevant kompetens	2,9	+ 0,3	+/- 0	- 0,1

Företagarnas betyg sätts på skalan: 1 = Dåligt 2 = Inte helt godtagbart 3 = Godtagbart 4 = Bra 5 = Mycket bra 6 = Utmärkt

*Skala: 1 = I mycket hög utsträckning 2 = I ganska hög utsträckning 3 = I varken hög eller låg utsträckning 4 = I ganska liten utsträckning 5 = I mycket liten utsträckning 6 = Inte alls

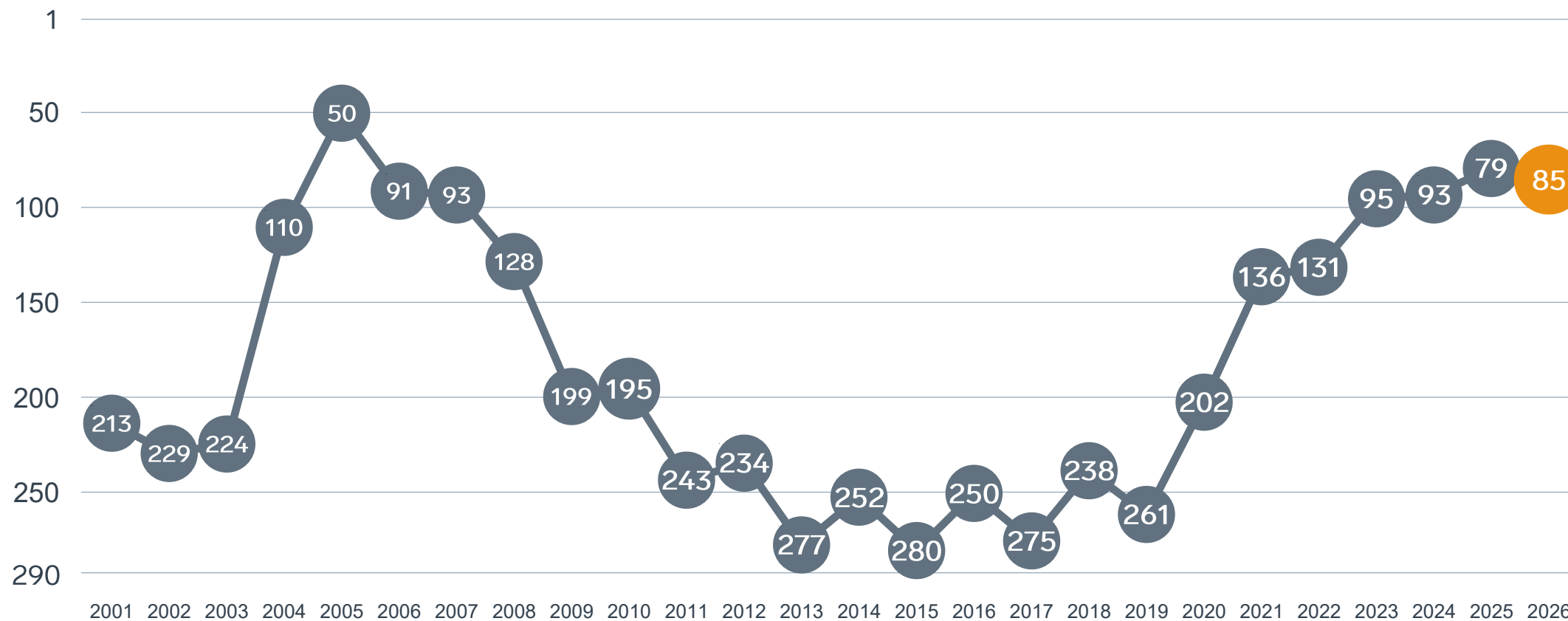
** Innan 2025 var svarsalternativen "Skolans kontakt med det lokala näringslivet", "Dialog mellan företag och kommunens beslutsfattare" respektive "Kommunens information till företagen"

Så fungerar kontakten om tillstånd, tillsyn och kontroll



Bas: Företag som uppger att de haft kontakt med kommunen angående tillståndsgivning, tillsyn eller kontroll det senaste året

Rankingutveckling Borgholms kommun



Om undersökningen i Emmaboda kommun

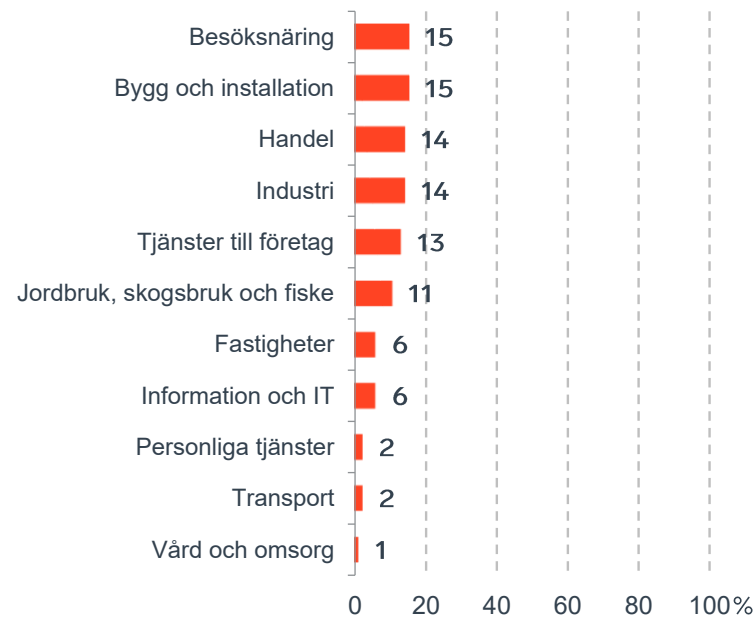


Antal enkäter: 200
 Antal svarande företag: 85
 Svarsfrekvens: 43 %

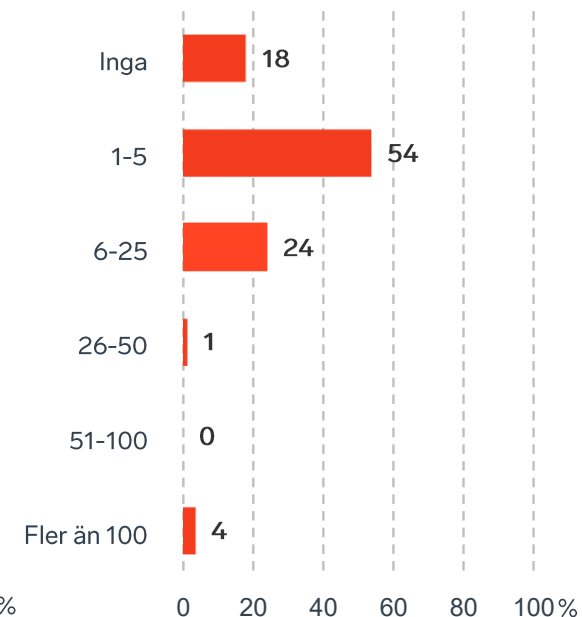


Andel medlemsföretag bland svarande: 33 %

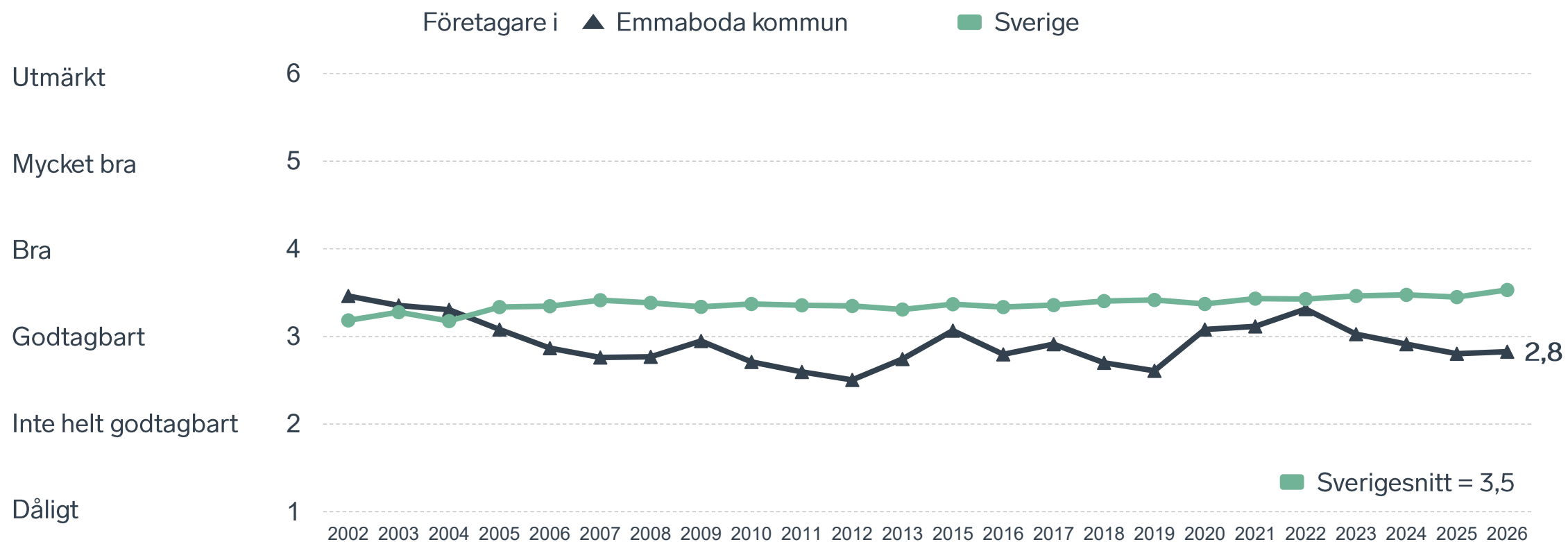
Branschtillhörighet hos svarande företag



Antal anställda bland svarande företag

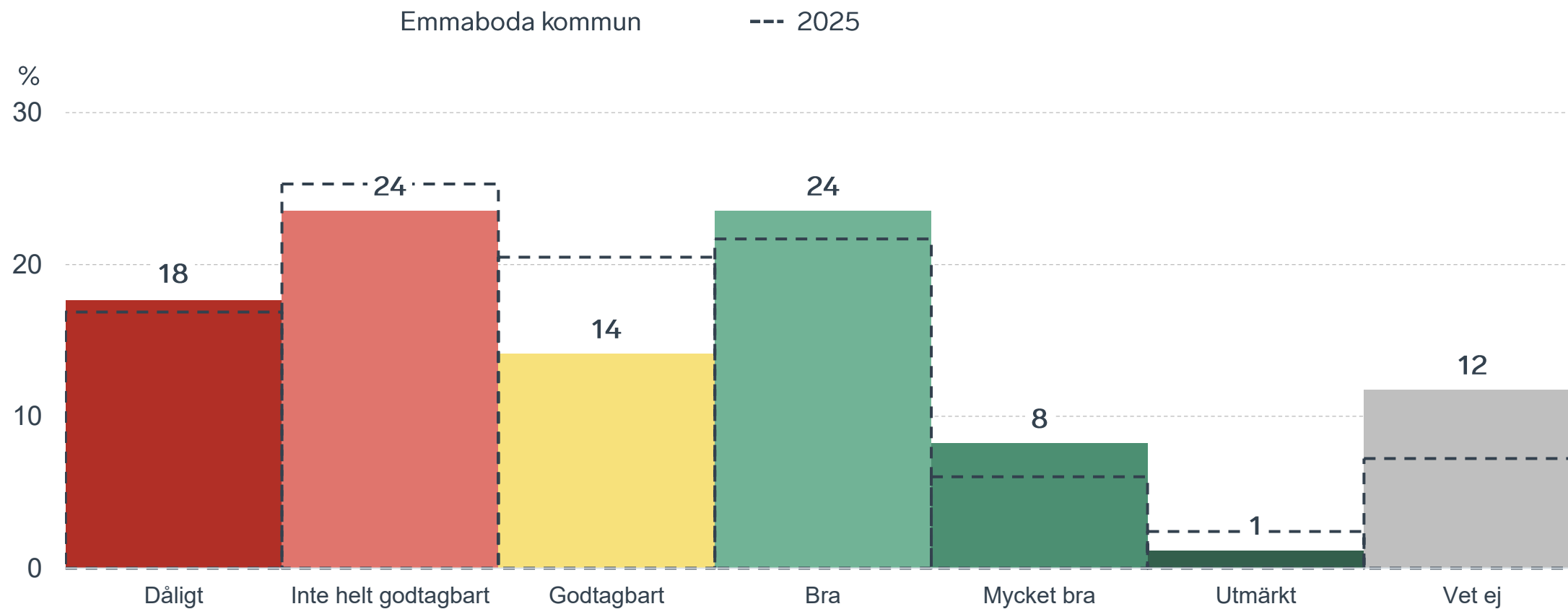


Sammanfattande omdöme på företagsklimatet i kommunen



Sammanfattande omdöme på företagsklimatet i kommunen

Fördelat på olika svarsalternativ, 2026 samt 2025



Alla enkätfrågor för Emmaboda kommun

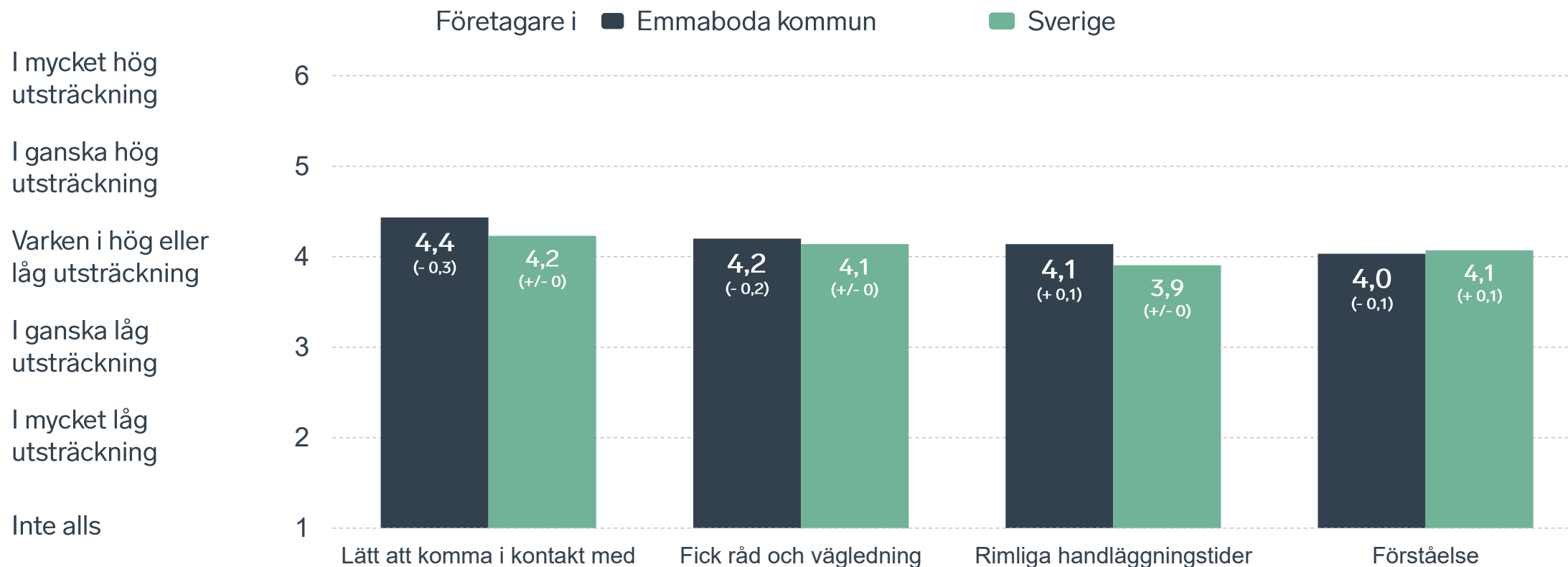
Enkätfråga	Företagens betyg 2026	Jämfört med företagens betyg 2025	Jämfört med 5 år	Jämfört med Sverige
Sammanfattande omdöme	2,8	+/- 0	- 0,3	- 0,7
Påverkan av brottslighet/otrygghet*	3,7	+ 0,2	+ 0,6	- 0,3
Konkurrens från kommunens verksamheter*	3,5	+ 0,2	+ 0,1	- 0,2
Infrastrukturen till och från kommunen	3,3	+ 0,1	-	- 0,2
Kommunens service och bemötande	3,2	+ 0,3	+ 0,1	- 0,2
Det lokala vägnätets framkomlighet och underhåll	3,0	- 0,2	-	- 0,4
Tjänstepersoner attityder	2,8	+ 0,1	- 0,1	- 0,5
Skolans samarbete med de lokala företagen**	2,8	- 0,1	- 0,1	- 0,5
Dialog med kommunen i viktiga frågor för företagen**	2,8	+ 0,1	- 0,1	- 0,4
Kommunens information i frågor som berör företaget**	2,7	+/- 0	- 0,6	- 0,4
Kommunpolitikernas attityder	2,7	+/- 0	- 0,4	- 0,8
Tillgång till relevant kompetens	2,6	+ 0,1	- 0,1	- 0,4
Upphandling	2,0	- 0,4	- 0,6	- 0,8

Företagarnas betyg sätts på skalan: 1 = Dåligt 2 = Inte helt godtagbart 3 = Godtagbart 4 = Bra 5 = Mycket bra 6 = Utmärkt

*Skala: 1 = I mycket hög utsträckning 2 = I ganska hög utsträckning 3 = I varken hög eller låg utsträckning 4 = I ganska liten utsträckning 5 = I mycket liten utsträckning 6 = Inte alls

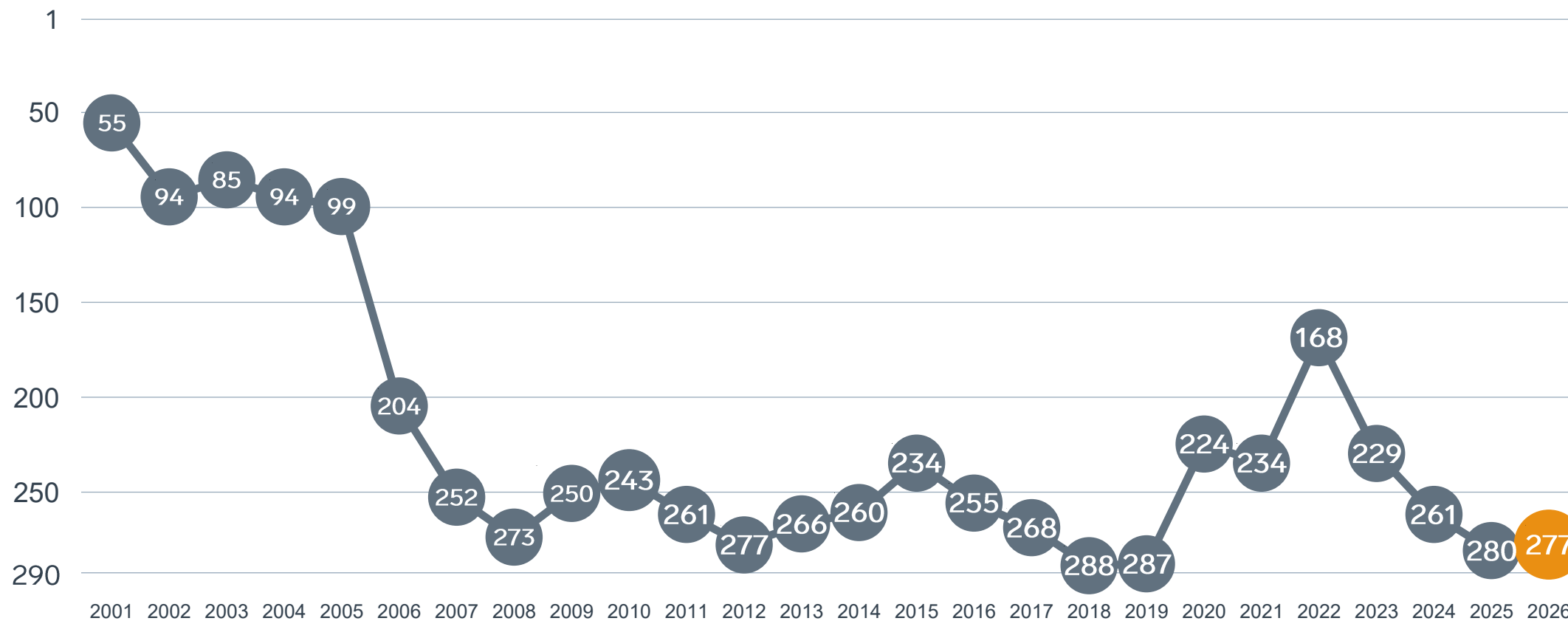
** Innan 2025 var svarsalternativen "Skolans kontakt med det lokala näringslivet", "Dialog mellan företag och kommunens beslutsfattare" respektive "Kommunens information till företagen"

Så fungerar kontakten om tillstånd, tillsyn och kontroll



Bas: Företag som uppger att de haft kontakt med kommunen angående tillståndsgivning, tillsyn eller kontroll det senaste året

Rankingutveckling Emmaboda kommun



Om undersökningen i Hultsfreds kommun

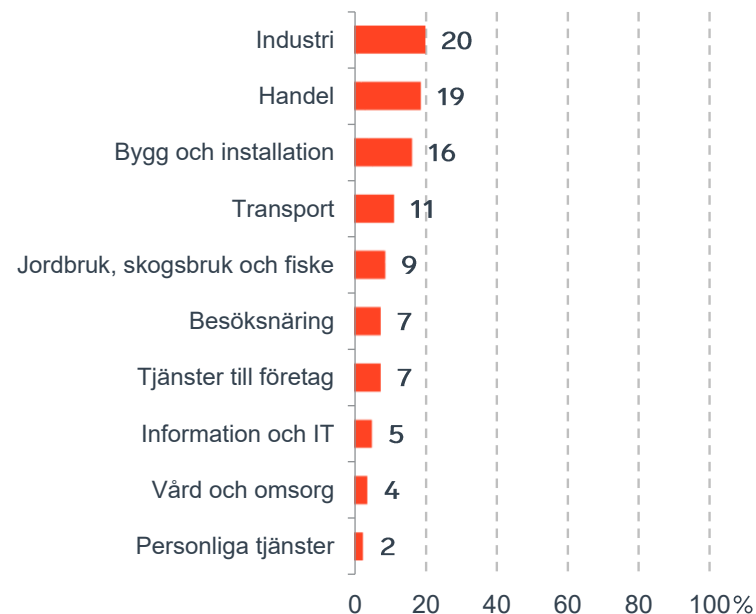


Antal enkäter: 200
 Antal svarande företag: 81
 Svarsfrekvens: 42 %

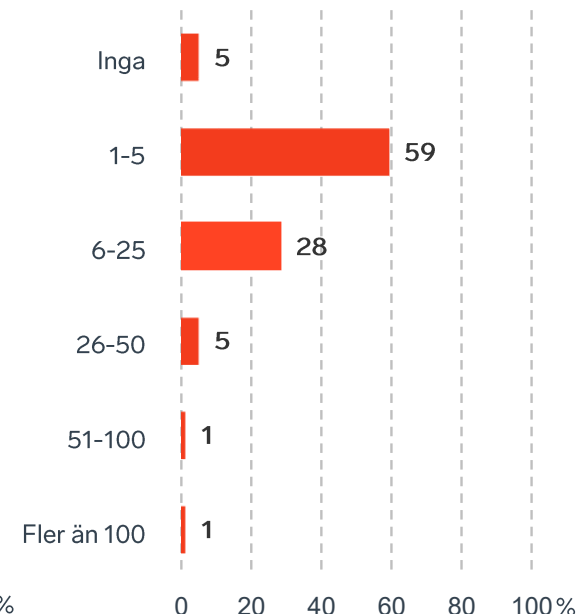


Andel medlemsföretag bland svarande: 44 %

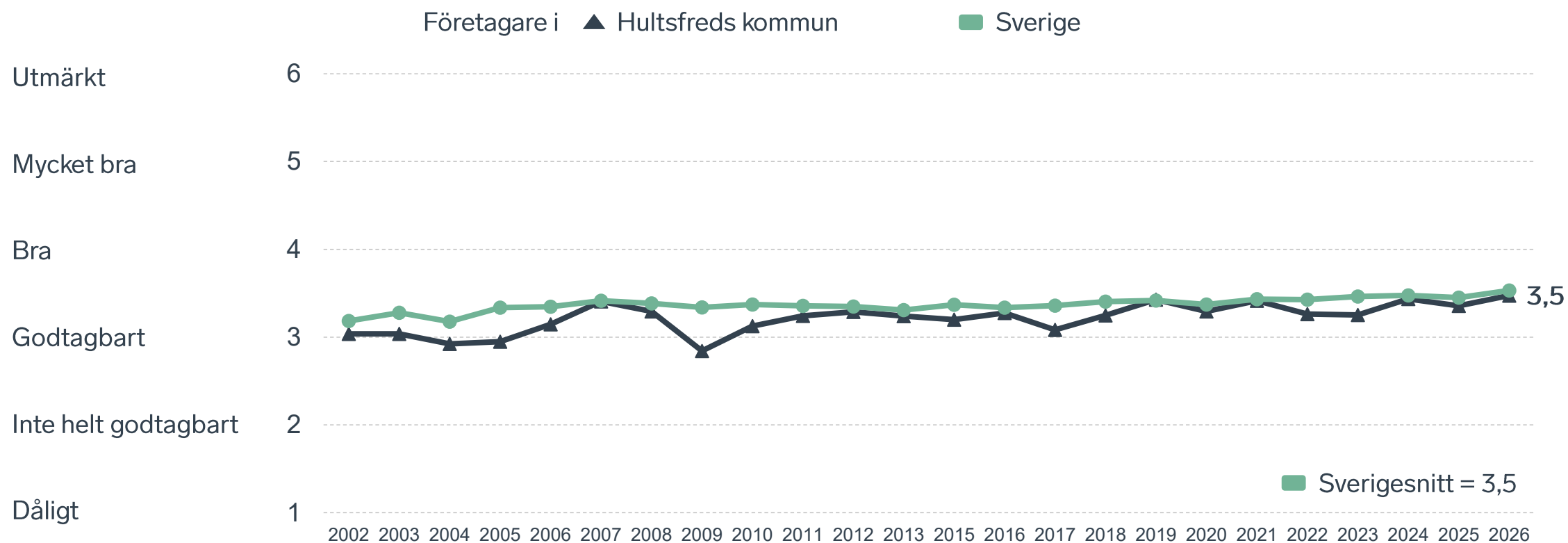
Branschtillhörighet hos svarande företag



Antal anställda bland svarande företag

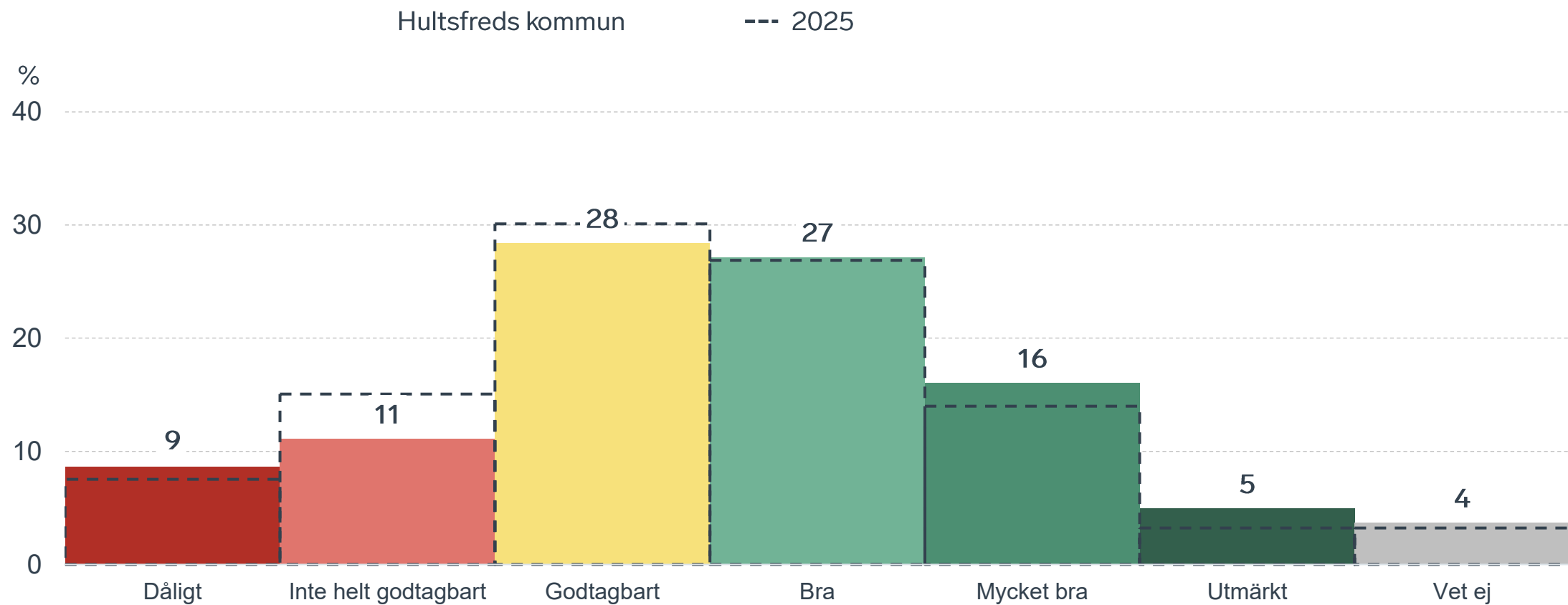


Sammanfattande omdöme på företagsklimatet i kommunen



Sammanfattande omdöme på företagsklimatet i kommunen

Fördelat på olika svarsalternativ, 2026 samt 2025



Alla enkätfrågor för Hultsfreds kommun

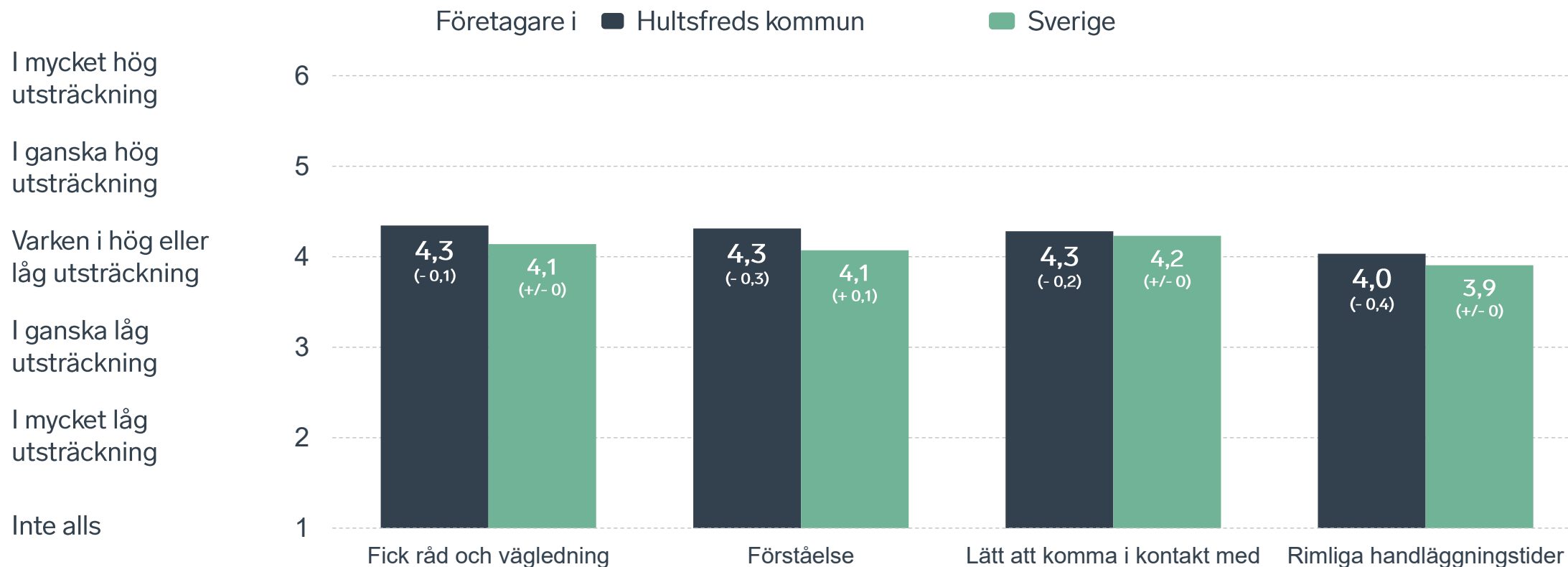
Enkätfråga	Företagens betyg 2026	Jämfört med företagens betyg 2025	Jämfört med 5 år	Jämfört med Sverige
Sammanfattande omdöme	3,5	+ 0,1	+ 0,1	+/- 0
Påverkan av brottslighet/otrygghet*	4,0	+ 0,3	+ 0,5	+/- 0
Konkurrens från kommunens verksamheter*	3,7	+ 0,3	- 0,2	+/- 0
Kommunens service och bemötande	3,6	+ 0,1	+ 0,2	+ 0,2
Tjänstepersoner attityder	3,5	+ 0,2	+ 0,1	+ 0,2
Dialog med kommunen i viktiga frågor för företagen**	3,5	+ 0,1	+ 0,4	+ 0,3
Kommunpolitikernas attityder	3,5	+ 0,2	+/- 0	+/- 0
Kommunens information i frågor som berör företaget**	3,4	+ 0,2	+ 0,1	+ 0,3
Skolans samarbete med de lokala företagen**	3,3	+/- 0	+ 0,2	+/- 0
Det lokala vägnätets framkomlighet och underhåll	3,2	+ 0,1	-	- 0,2
Infrastrukturen till och från kommunen	3,2	+ 0,2	-	- 0,3
Upphandling	2,9	+ 0,2	+ 0,2	+ 0,1
Tillgång till relevant kompetens	2,5	+/- 0	- 0,3	- 0,5

Företagarnas betyg sätts på skalan: 1 = Dåligt 2 = Inte helt godtagbart 3 = Godtagbart 4 = Bra 5 = Mycket bra 6 = Utmärkt

*Skala: 1 = I mycket hög utsträckning 2 = I ganska hög utsträckning 3 = I varken hög eller låg utsträckning 4 = I ganska liten utsträckning 5 = I mycket liten utsträckning 6 = Inte alls

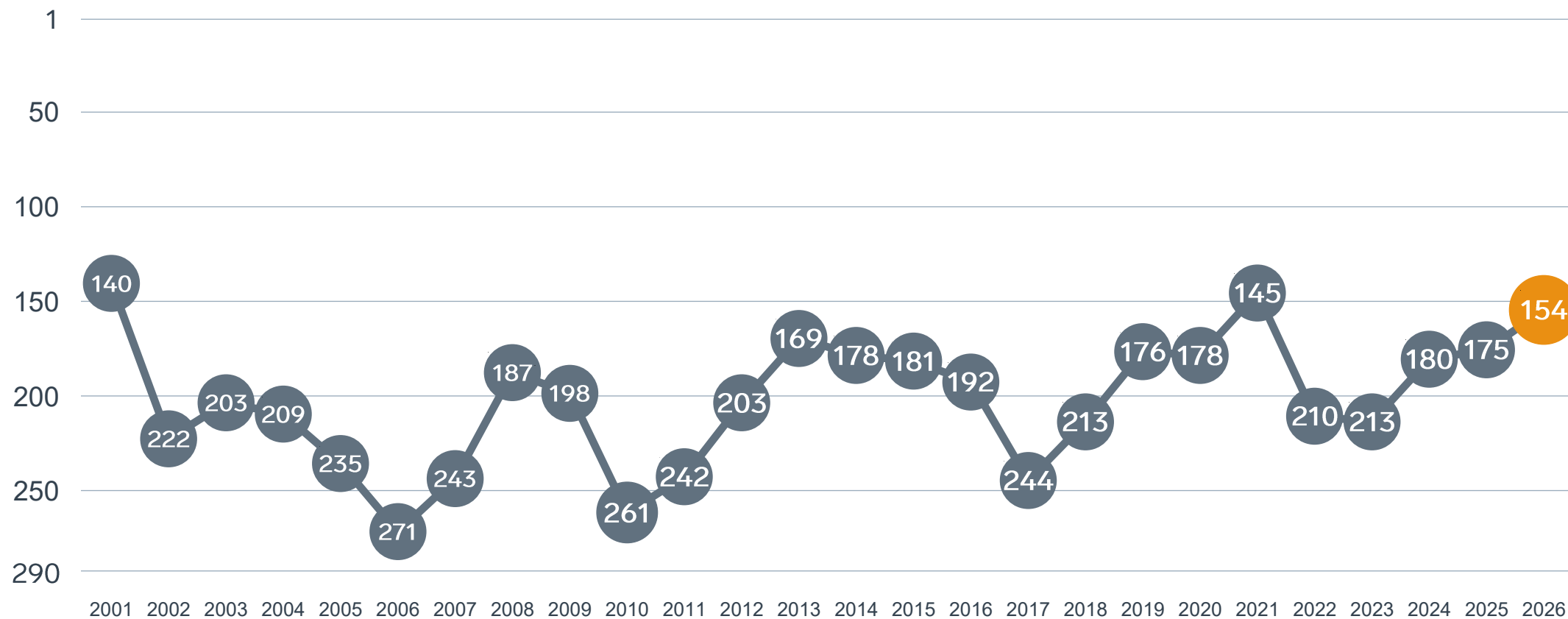
** Innan 2025 var svarsalternativen "Skolans kontakt med det lokala näringslivet", "Dialog mellan företag och kommunens beslutsfattare" respektive "Kommunens information till företagen"

Så fungerar kontakten om tillstånd, tillsyn och kontroll



Bas: Företag som uppger att de haft kontakt med kommunen angående tillståndsgivning, tillsyn eller kontroll det senaste året

Rankingutveckling Hultsfreds kommun



Om undersökningen i Högsby kommun

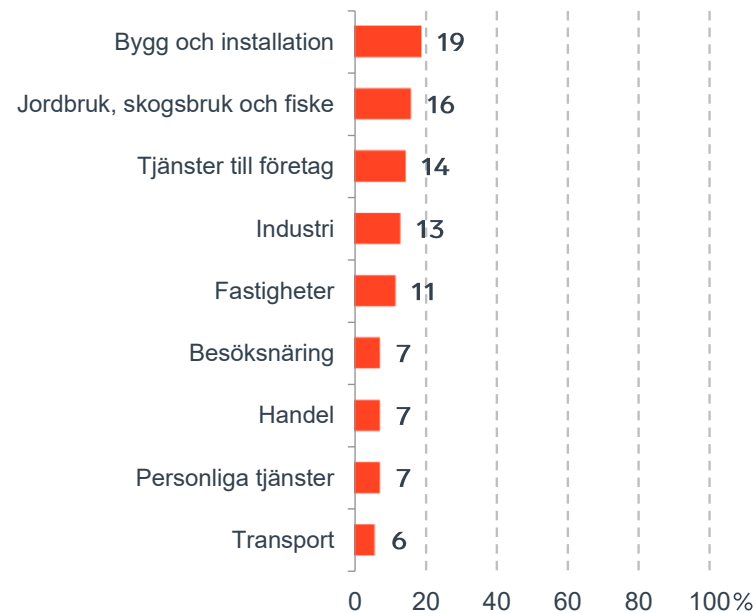


Antal enkäter: 200
 Antal svarande företag: 70
 Svarsfrekvens: 36 %

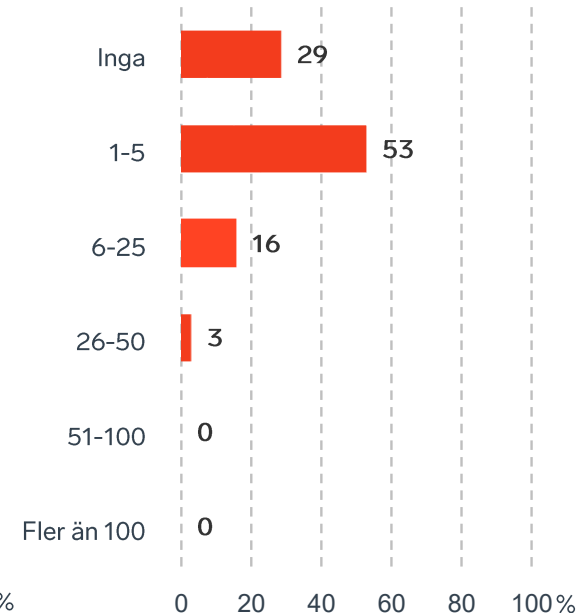


Andel medlemsföretag bland svarande: 17 %

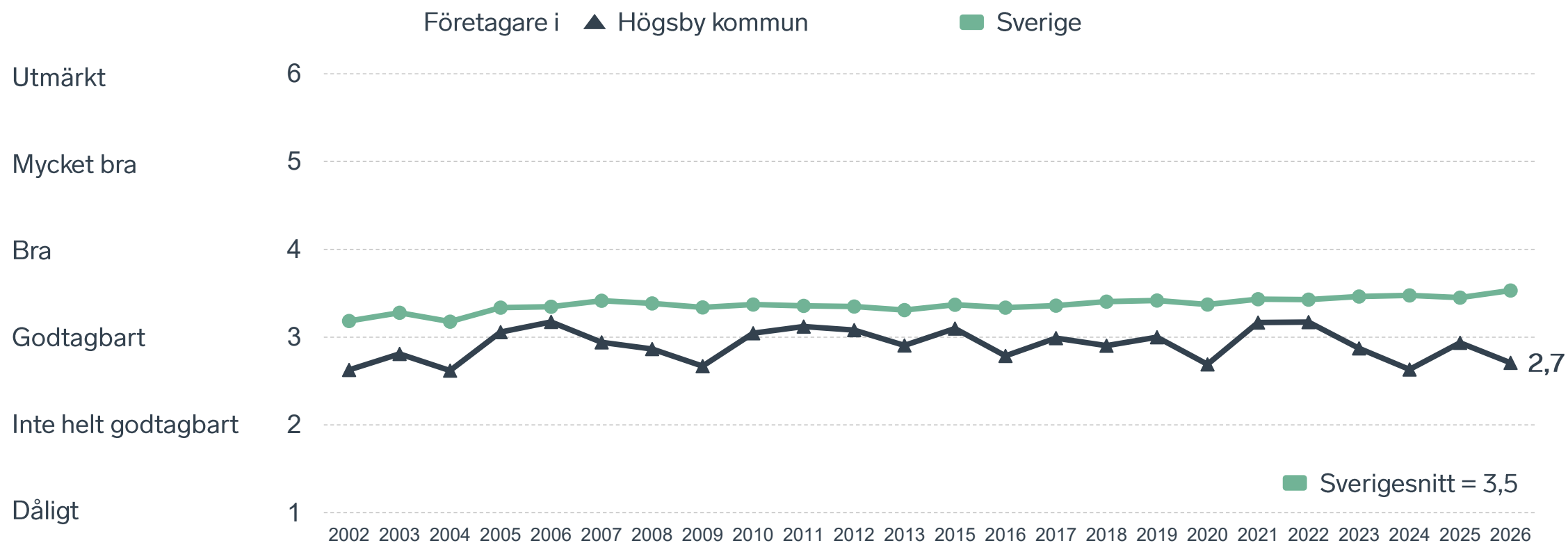
Branschtillhörighet hos svarande företag



Antal anställda bland svarande företag

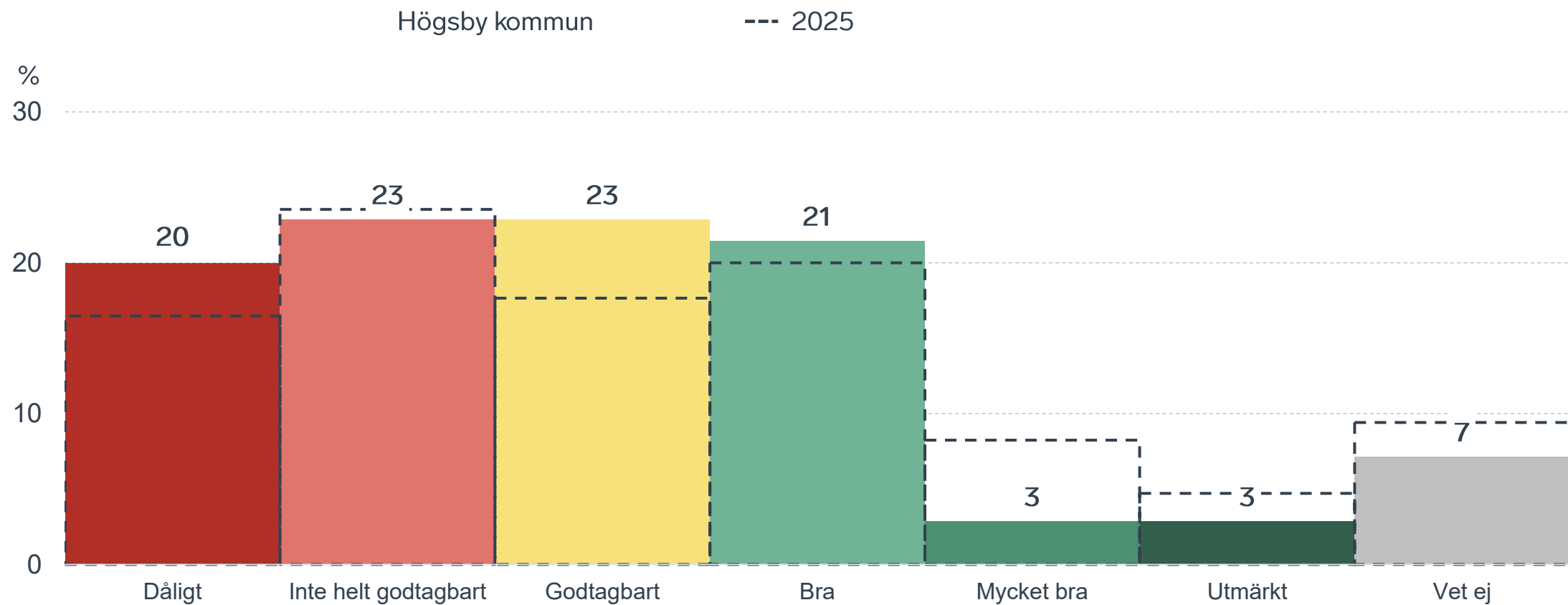


Sammanfattande omdöme på företagsklimatet i kommunen



Sammanfattande omdöme på företagsklimatet i kommunen

Fördelat på olika svarsalternativ, 2026 samt 2025



Alla enkätfrågor för Högsby kommun

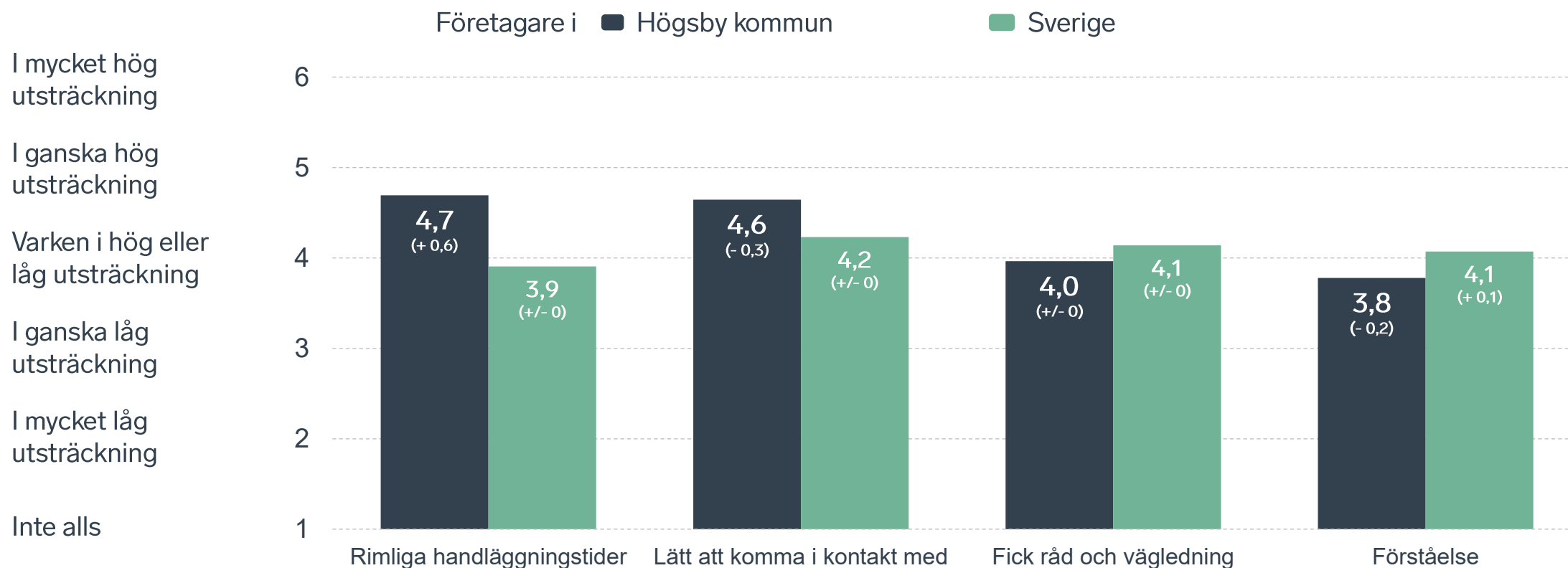
Enkätfråga	Företagens betyg 2026	Jämfört med företagens betyg 2025	Jämfört med 5 år	Jämfört med Sverige
Sammanfattande omdöme	2,7	- 0,2	- 0,5	- 0,8
Påverkan av brottslighet/otrygghet*	4,1	+ 0,4	+ 0,5	+ 0,1
Konkurrens från kommunens verksamheter*	3,8	+ 0,5	+ 0,4	+ 0,1
Kommunens service och bemötande	3,4	- 0,1	- 0,2	+/- 0
Tjänstepersoner attityder	3,2	- 0,2	- 0,2	- 0,1
Dialog med kommunen i viktiga frågor för företagen**	3,1	- 0,1	+ 0,1	- 0,1
Infrastrukturen till och från kommunen	3,0	+/- 0	-	- 0,5
Kommunens information i frågor som berör företaget**	2,9	+/- 0	- 0,3	- 0,2
Det lokala vägnätets framkomlighet och underhåll	2,9	+/- 0	-	- 0,5
Kommunpolitikernas attityder	2,8	+/- 0	- 0,5	- 0,7
Upphandling	2,8	+ 0,1	+/- 0	+/- 0
Tillgång till relevant kompetens	2,5	- 0,1	- 0,1	- 0,5
Skolans samarbete med de lokala företagen**	2,2	- 0,3	- 0,2	- 1,1

Företagarnas betyg sätts på skalan: 1 = Dåligt 2 = Inte helt godtagbart 3 = Godtagbart 4 = Bra 5 = Mycket bra 6 = Utmärkt

*Skala: 1 = I mycket hög utsträckning 2 = I ganska hög utsträckning 3 = I varken hög eller låg utsträckning 4 = I ganska liten utsträckning 5 = I mycket liten utsträckning 6 = Inte alls

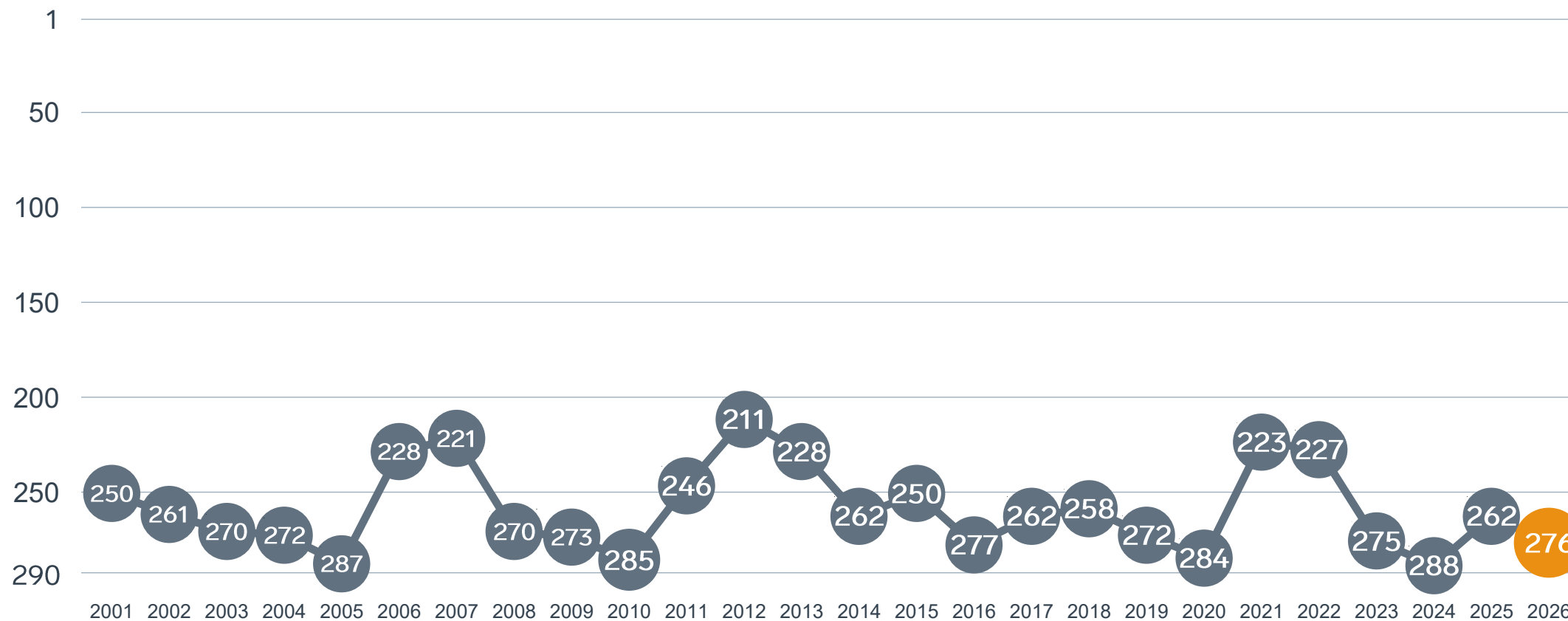
** Innan 2025 var svarsalternativen "Skolans kontakt med det lokala näringslivet", "Dialog mellan företag och kommunens beslutsfattare" respektive "Kommunens information till företagen"

Så fungerar kontakten om tillstånd, tillsyn och kontroll



Bas: Företag som uppger att de haft kontakt med kommunen angående tillståndsgivning, tillsyn eller kontroll det senaste året

Rankingutveckling Högsby kommun



Om undersökningen i Kalmar kommun

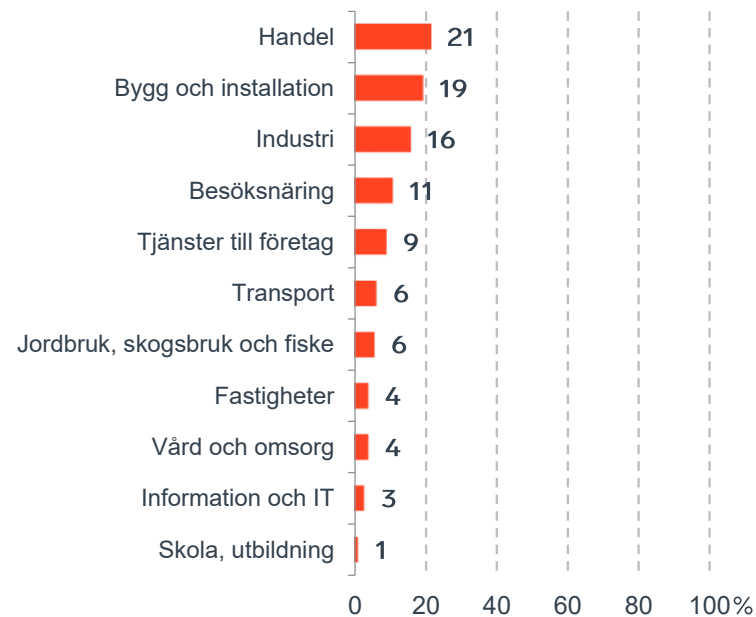


Antal enkäter: 400
 Antal svarande företag: 177
 Svarsfrekvens: 47 %

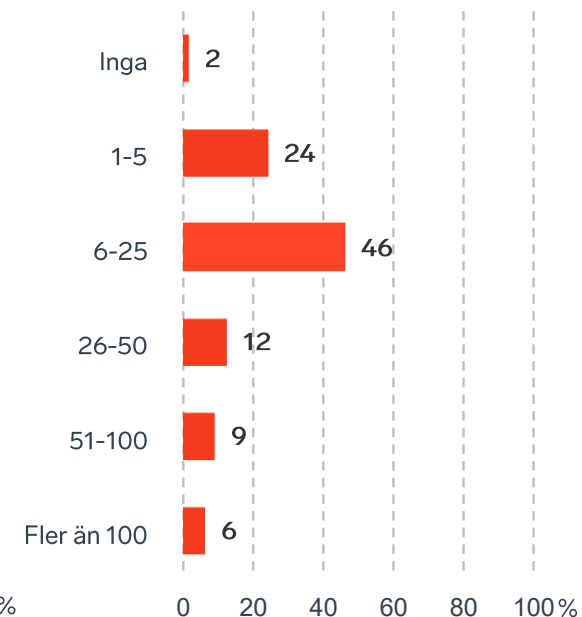


Andel medlemsföretag bland svarande: 100 %

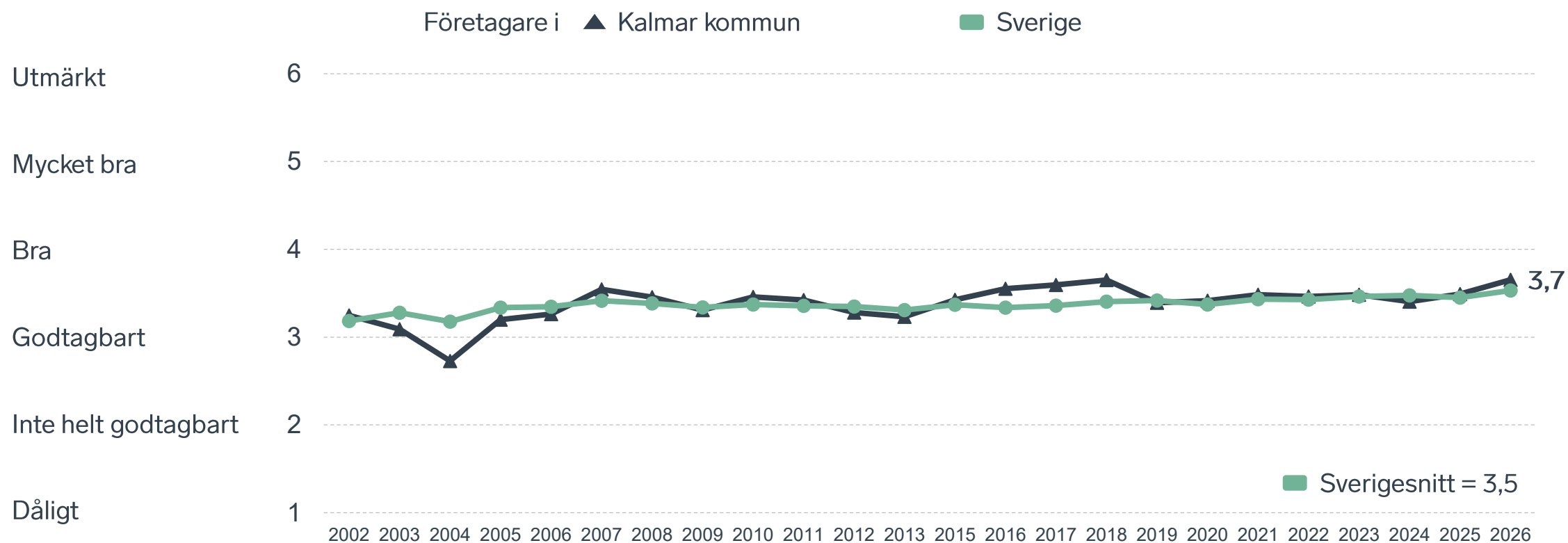
Branschtillhörighet hos svarande företag



Antal anställda bland svarande företag

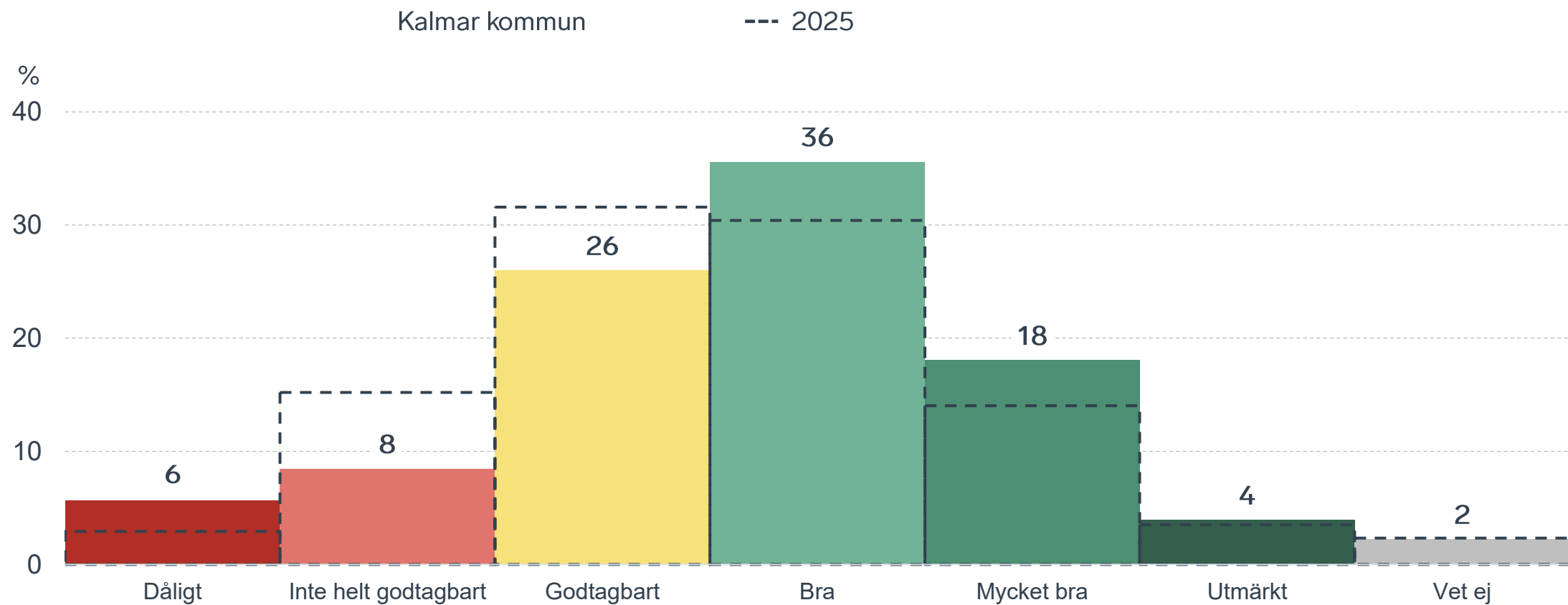


Sammanfattande omdöme på företagsklimatet i kommunen



Sammanfattande omdöme på företagsklimatet i kommunen

Fördelat på olika svarsalternativ, 2026 samt 2025



Alla enkätfrågor för Kalmar kommun

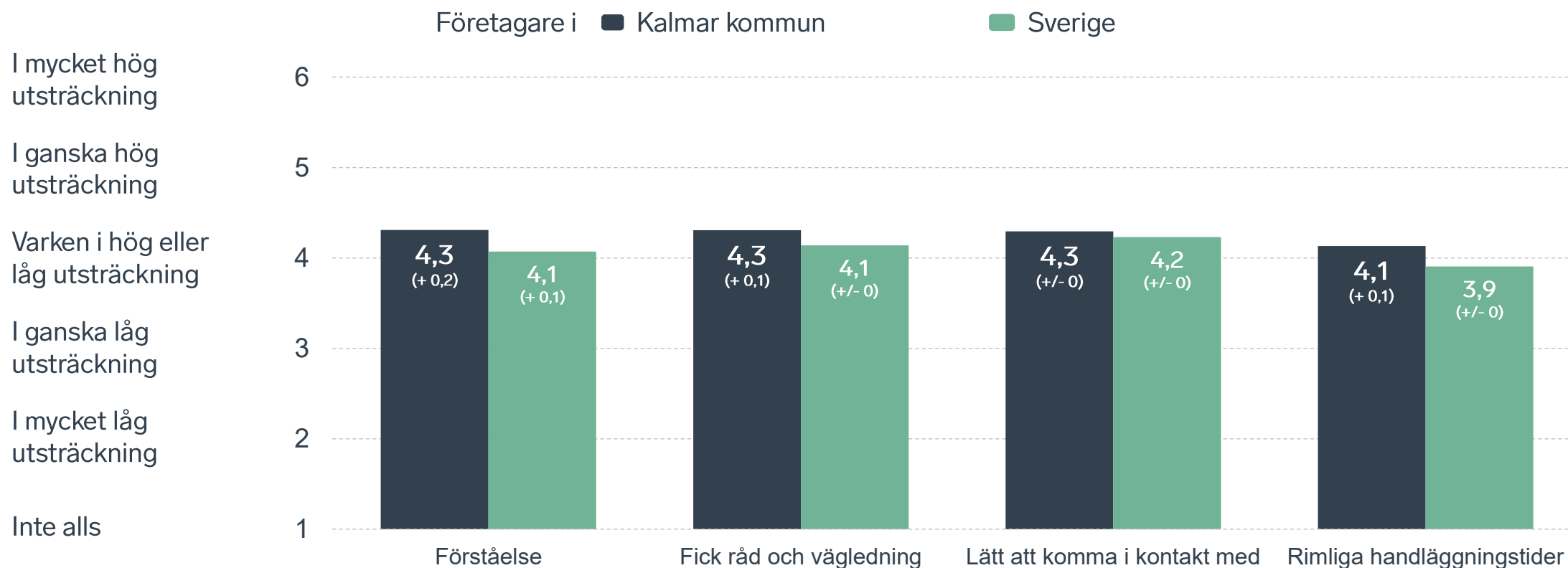
Enkätfråga	Företagens betyg 2026	Jämfört med företagens betyg 2025	Jämfört med 5 år	Jämfört med Sverige
Sammanfattande omdöme	3,7	+ 0,2	+ 0,2	+ 0,2
Påverkan av brottslighet/otrygghet*	3,8	+ 0,1	+ 0,2	- 0,2
Kommunpolitikernas attityder	3,7	+ 0,2	+ 0,3	+ 0,2
Tjänstepersoners attityder	3,6	+ 0,2	+ 0,5	+ 0,3
Kommunens service och bemötande	3,5	+/- 0	+ 0,2	+ 0,1
Det lokala vägnätets framkomlighet och underhåll	3,5	+ 0,3	-	+ 0,1
Dialog med kommunen i viktiga frågor för företagen**	3,4	+ 0,2	+ 0,4	+ 0,2
Konkurrens från kommunens verksamheter*	3,4	+ 0,1	- 0,2	- 0,3
Skolans samarbete med de lokala företagen**	3,4	+ 0,3	+ 0,3	+ 0,1
Kommunens information i frågor som berör företaget**	3,3	+ 0,2	+ 0,2	+ 0,2
Tillgång till relevant kompetens	3,0	+ 0,1	+/- 0	+/- 0
Infrastrukturen till och från kommunen	3,0	+ 0,2	-	- 0,5
Upphandling	2,9	+/- 0	+ 0,1	+ 0,1

Företagarnas betyg sätts på skalan: 1 = Dåligt 2 = Inte helt godtagbart 3 = Godtagbart 4 = Bra 5 = Mycket bra 6 = Utmärkt

*Skala: 1 = I mycket hög utsträckning 2 = I ganska hög utsträckning 3 = I varken hög eller låg utsträckning 4 = I ganska liten utsträckning 5 = I mycket liten utsträckning 6 = Inte alls

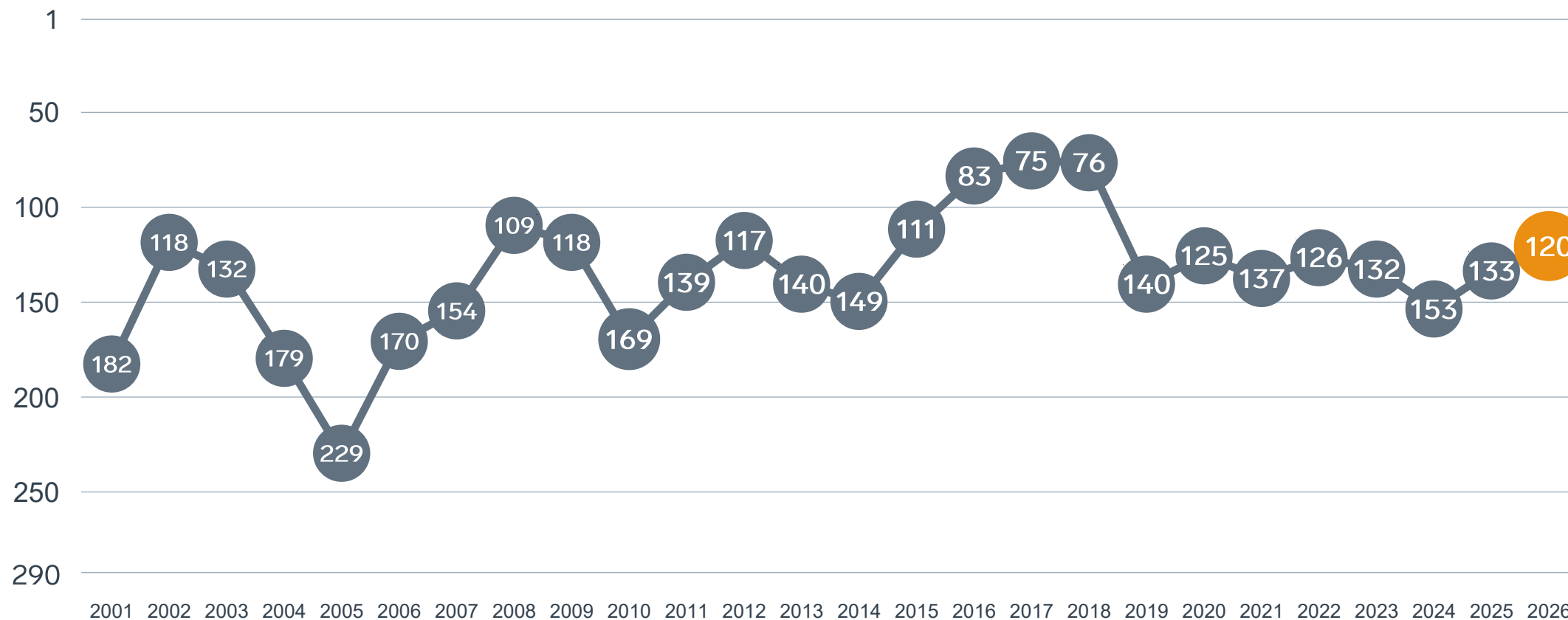
** Innan 2025 var svarsalternativen "Skolans kontakt med det lokala näringslivet", "Dialog mellan företag och kommunens beslutsfattare" respektive "Kommunens information till företagen"

Så fungerar kontakten om tillstånd, tillsyn och kontroll



Bas: Företag som uppger att de haft kontakt med kommunen angående tillståndsgivning, tillsyn eller kontroll det senaste året

Rankingutveckling Kalmar kommun



Om undersökningen i Mönsterås kommun

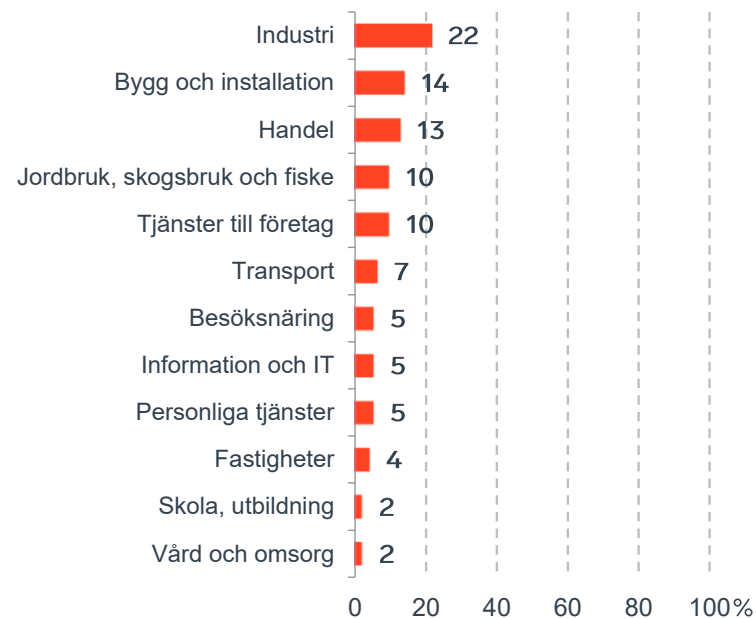


Antal enkäter: 200
 Antal svarande företag: 92
 Svarsfrekvens: 46 %

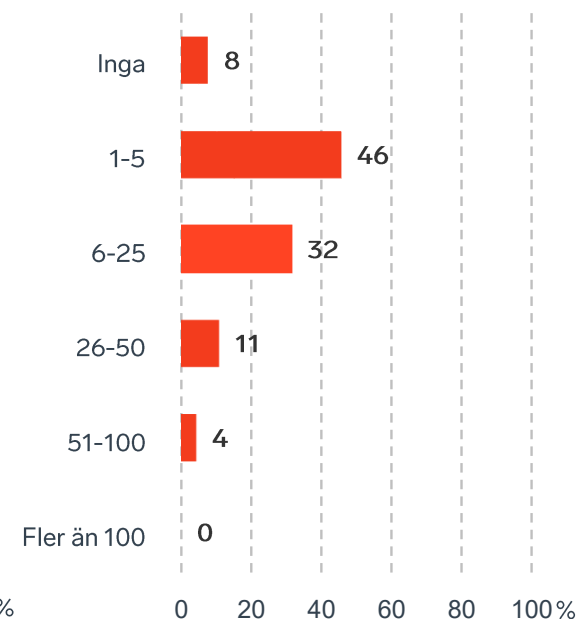


Andel medlemsföretag bland svarande: 37 %

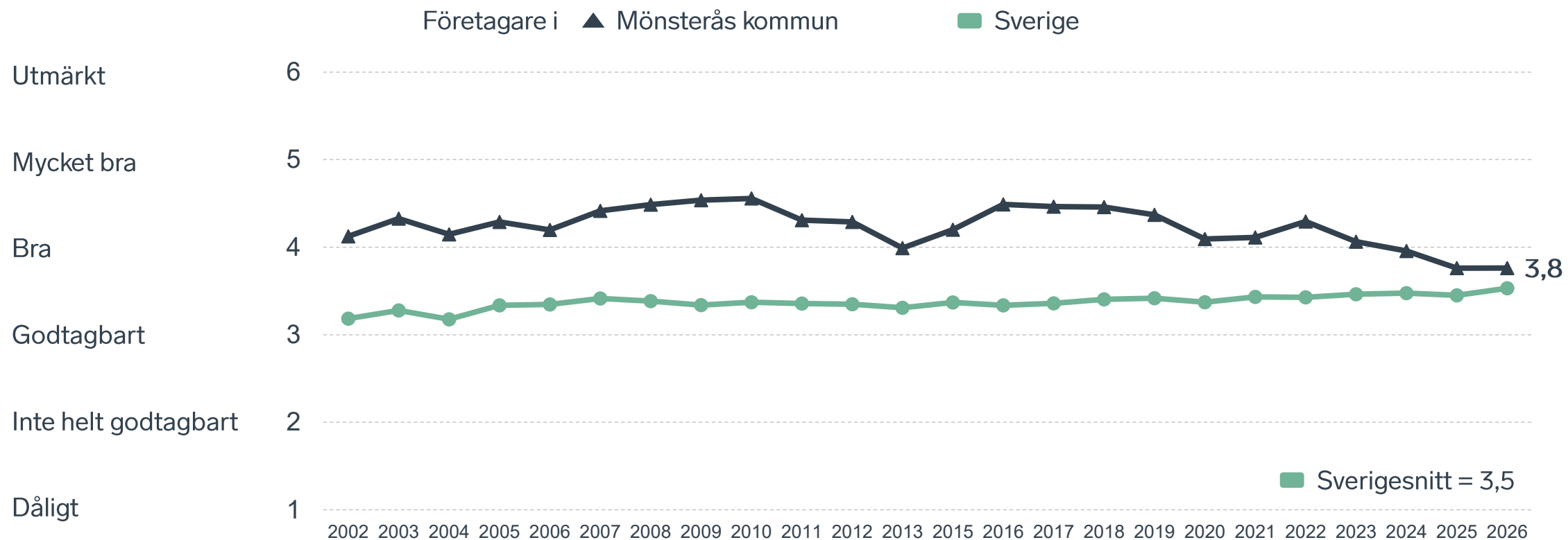
Branschtillhörighet hos svarande företag



Antal anställda bland svarande företag

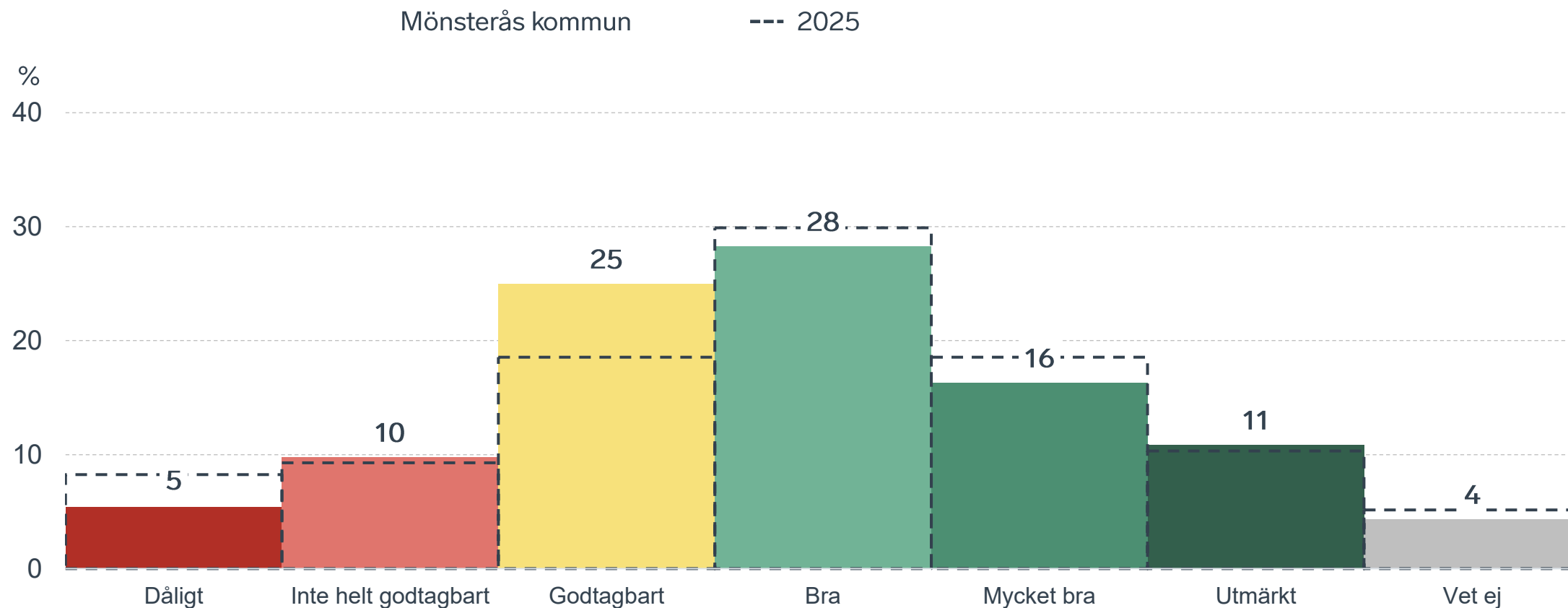


Sammanfattande omdöme på företagsklimatet i kommunen



Sammanfattande omdöme på företagsklimatet i kommunen

Fördelat på olika svarsalternativ, 2026 samt 2025



Alla enkätfrågor för Mönsterås kommun

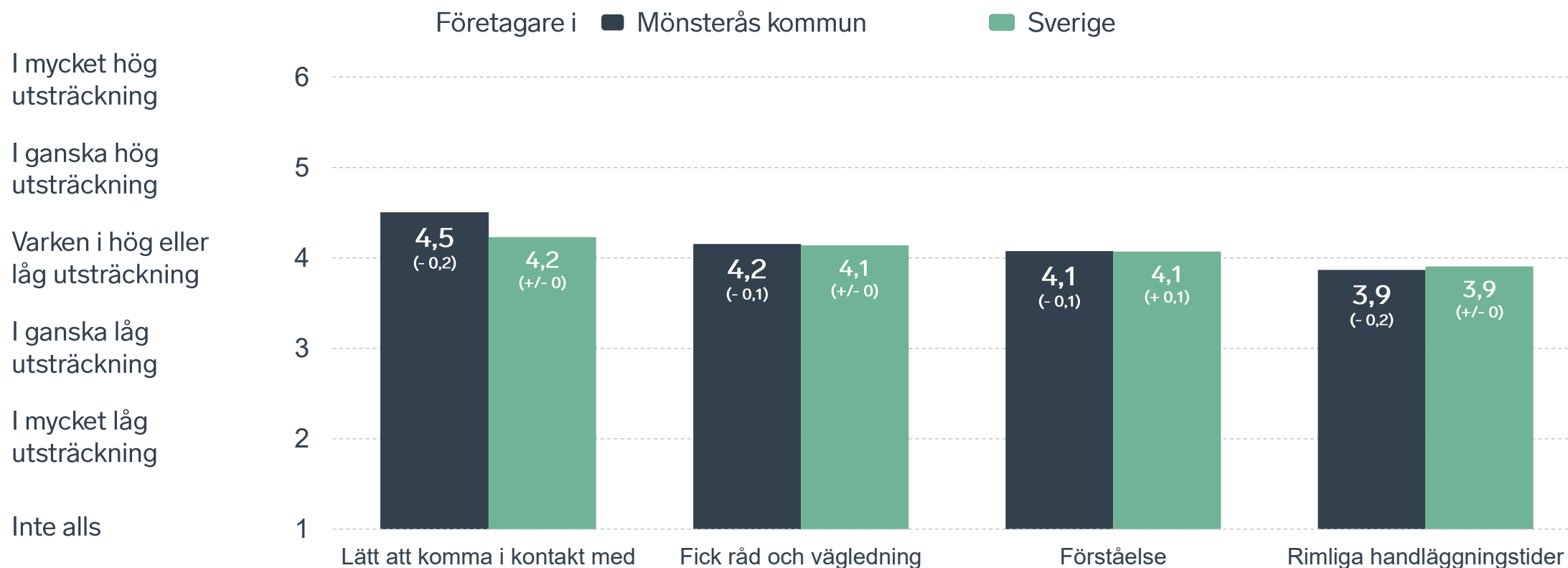
Enkätfråga	Företagens betyg 2026	Jämfört med företagens betyg 2025	Jämfört med 5 år	Jämfört med Sverige
Sammanfattande omdöme	3,8	+/- 0	- 0,3	+ 0,3
Påverkan av brottslighet/otrygghet*	4,0	+ 0,3	+ 0,2	+/- 0
Kommunpolitikernas attityder	3,9	- 0,1	- 0,4	+ 0,4
Konkurrens från kommunens verksamheter*	3,8	+/- 0	- 0,3	+ 0,1
Kommunens information i frågor som berör företaget**	3,7	+ 0,3	- 0,2	+ 0,6
Dialog med kommunen i viktiga frågor för företagen**	3,6	- 0,1	- 0,5	+ 0,4
Tjänstepersoners attityder	3,6	- 0,2	- 0,5	+ 0,3
Kommunens service och bemötande	3,6	- 0,2	- 0,5	+ 0,2
Det lokala vägnätets framkomlighet och underhåll	3,3	- 0,1	-	- 0,1
Infrastrukturen till och från kommunen	3,3	+ 0,1	-	- 0,2
Skolans samarbete med de lokala företagen**	3,3	+ 0,2	- 0,2	+/- 0
Upphandling	3,0	- 0,2	- 0,2	+ 0,2
Tillgång till relevant kompetens	2,6	- 0,2	- 0,6	- 0,4

Företagarnas betyg sätts på skalan: 1 = Dåligt 2 = Inte helt godtagbart 3 = Godtagbart 4 = Bra 5 = Mycket bra 6 = Utmärkt

*Skala: 1 = I mycket hög utsträckning 2 = I ganska hög utsträckning 3 = I varken hög eller låg utsträckning 4 = I ganska liten utsträckning 5 = I mycket liten utsträckning 6 = Inte alls

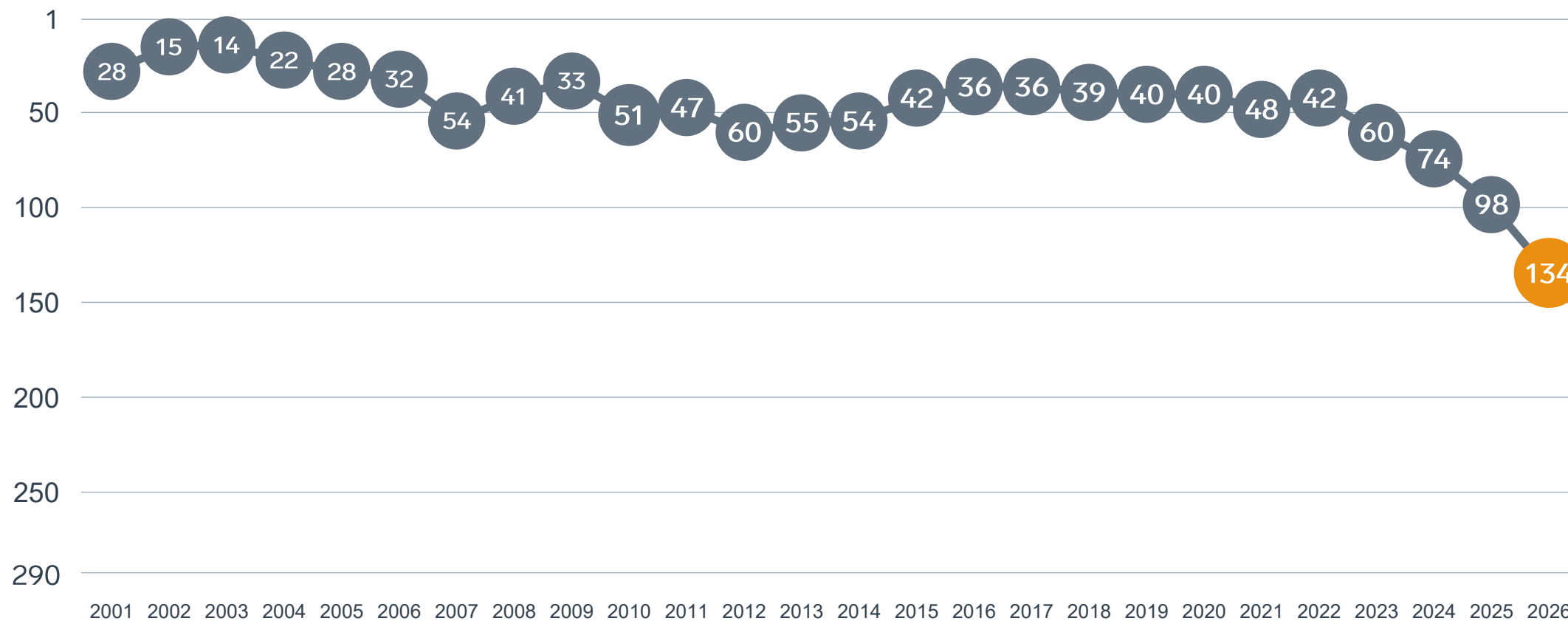
** Innan 2025 var svarsalternativen "Skolans kontakt med det lokala näringslivet", "Dialog mellan företag och kommunens beslutsfattare" respektive "Kommunens information till företagen"

Så fungerar kontakten om tillstånd, tillsyn och kontroll



Bas: Företag som uppger att de haft kontakt med kommunen angående tillståndsgivning, tillsyn eller kontroll det senaste året

Rankingutveckling Mönsterås kommun



Om undersökningen i Mörbylånga kommun

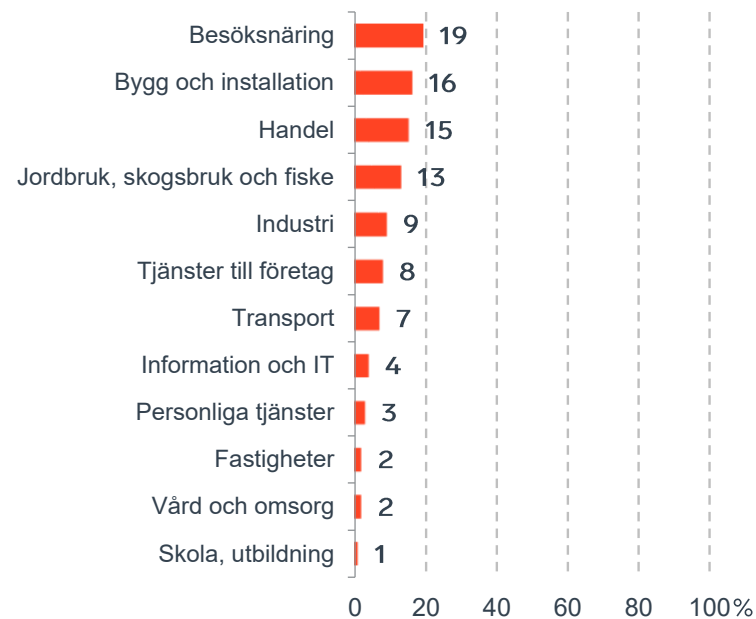


Antal enkäter: 200
Antal svarande företag: 99
Svarsfrekvens: 51 %

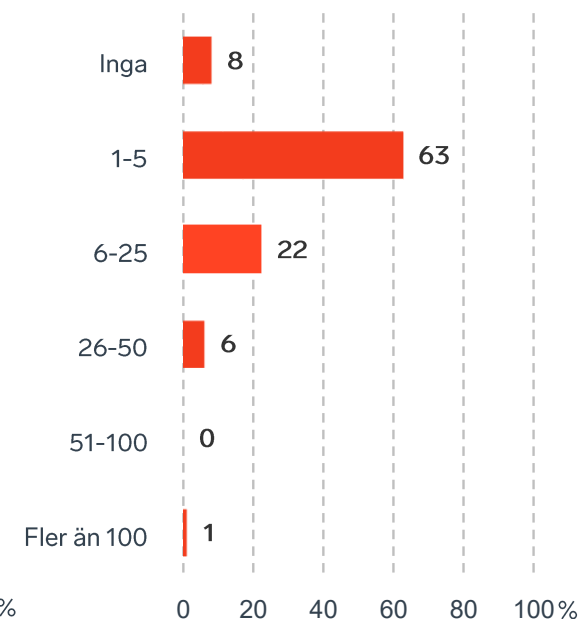


Andel medlemsföretag bland svarande: 41 %

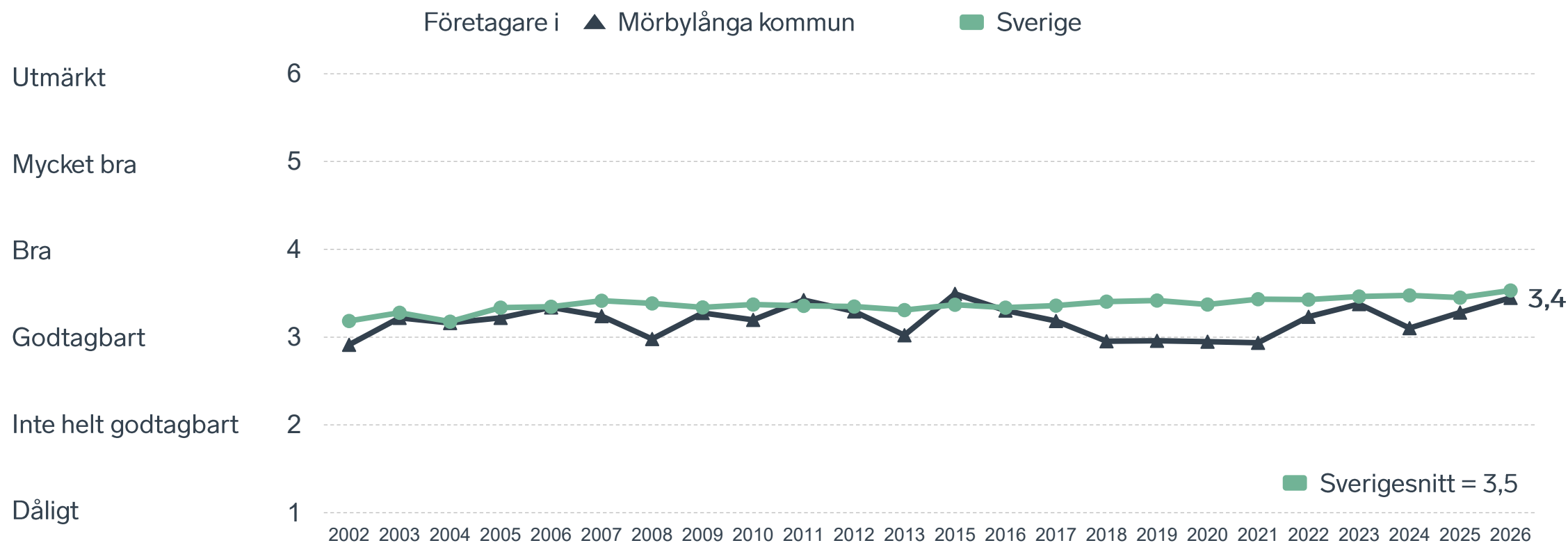
Branschtillhörighet hos svarande företag



Antal anställda bland svarande företag

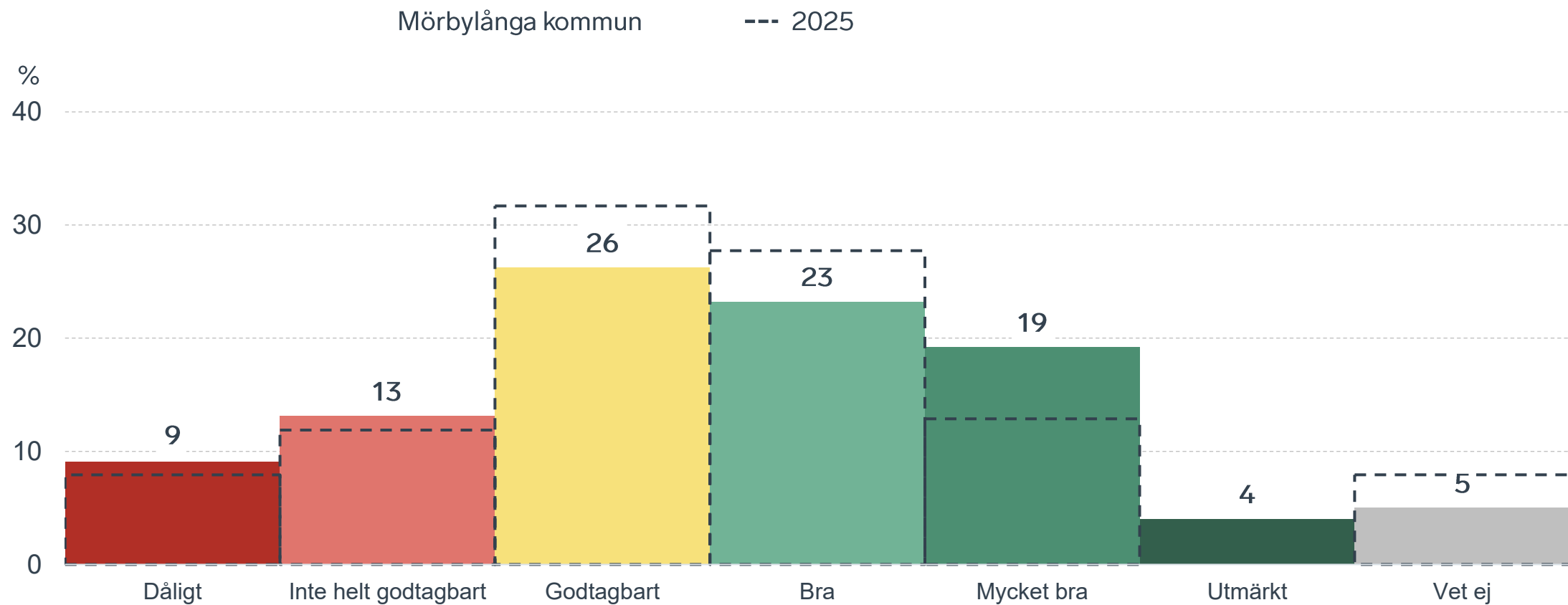


Sammanfattande omdöme på företagsklimatet i kommunen



Sammanfattande omdöme på företagsklimatet i kommunen

Fördelat på olika svarsalternativ, 2026 samt 2025



Alla enkätfrågor för Mörbylånga kommun

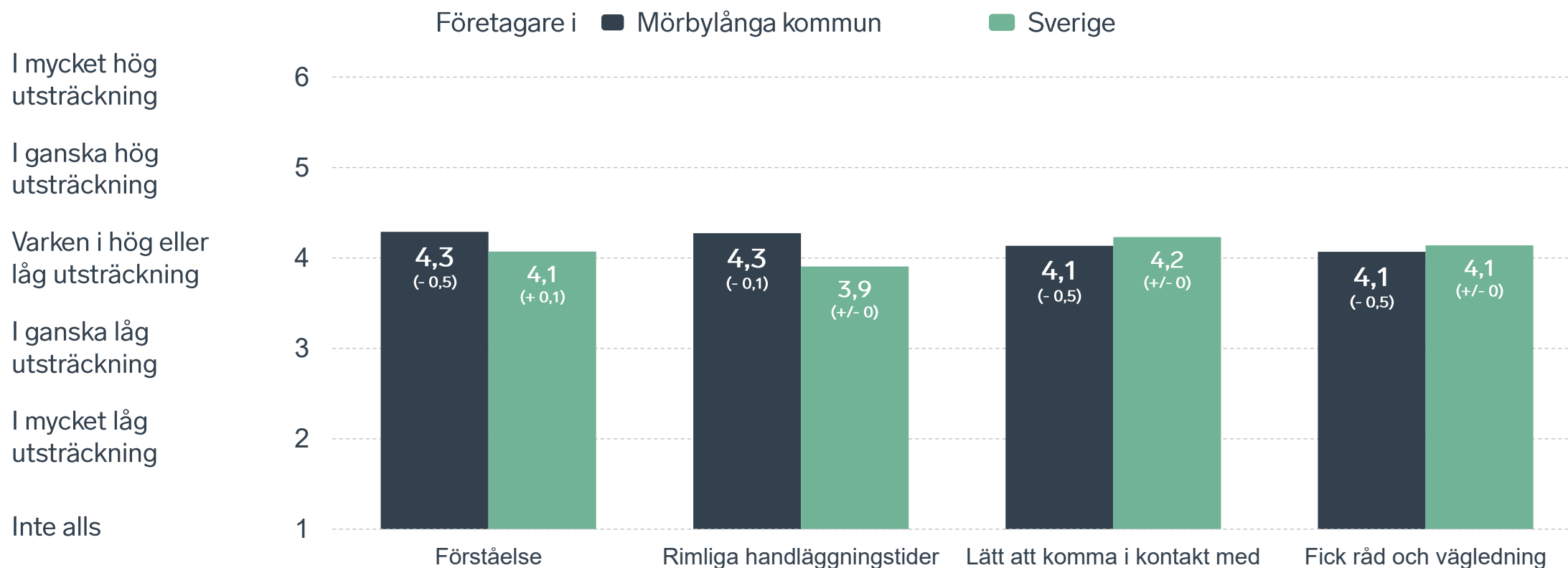
Enkätfråga	Företagens betyg 2026	Jämfört med företagens betyg 2025	Jämfört med 5 år	Jämfört med Sverige
Sammanfattande omdöme	3,4	+ 0,1	+ 0,5	- 0,1
Påverkan av brottslighet/otrygghet*	4,6	+ 0,4	+ 0,2	+ 0,6
Konkurrens från kommunens verksamheter*	3,7	+ 0,1	+ 0,3	+/- 0
Kommunens service och bemötande	3,4	- 0,1	+ 0,5	+/- 0
Tjänstepersoner attityder	3,4	+ 0,1	+ 0,6	+ 0,1
Kommunpolitikernas attityder	3,3	- 0,1	+ 0,5	- 0,2
Dialog med kommunen i viktiga frågor för företagen**	3,3	- 0,1	+ 0,7	+ 0,1
Kommunens information i frågor som berör företaget**	3,1	- 0,2	+ 0,4	+/- 0
Det lokala vägnätets framkomlighet och underhåll	3,1	+ 0,1	-	- 0,3
Skolans samarbete med de lokala företagen**	3,0	- 0,2	+ 0,6	- 0,3
Infrastrukturen till och från kommunen	3,0	+ 0,1	-	- 0,5
Tillgång till relevant kompetens	3,0	+ 0,1	+ 0,1	+/- 0
Upphandling	3,0	+/- 0	+ 0,8	+ 0,2

Företagarnas betyg sätts på skalan: 1 = Dåligt 2 = Inte helt godtagbart 3 = Godtagbart 4 = Bra 5 = Mycket bra 6 = Utmärkt

*Skala: 1 = I mycket hög utsträckning 2 = I ganska hög utsträckning 3 = I varken hög eller låg utsträckning 4 = I ganska liten utsträckning 5 = I mycket liten utsträckning 6 = Inte alls

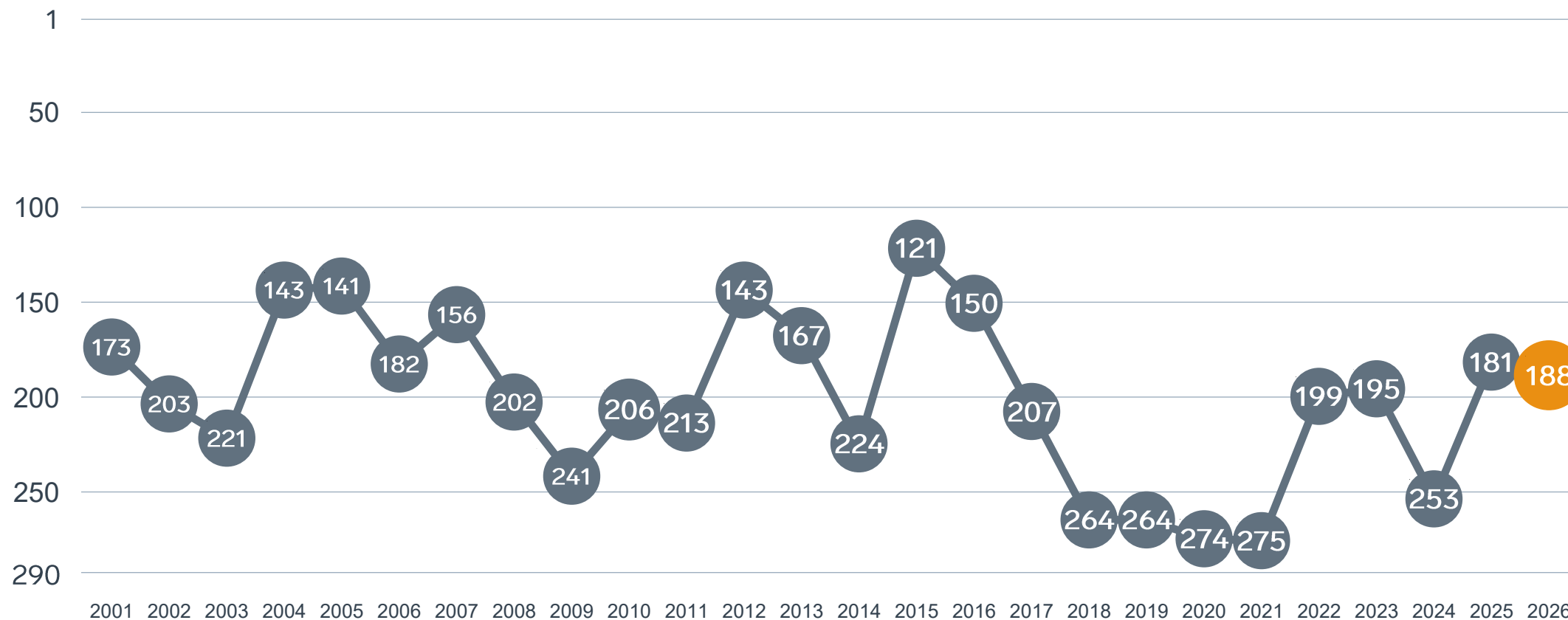
** Innan 2025 var svarsalternativen "Skolans kontakt med det lokala näringslivet", "Dialog mellan företag och kommunens beslutsfattare" respektive "Kommunens information till företagen"

Så fungerar kontakten om tillstånd, tillsyn och kontroll



Bas: Företag som uppger att de haft kontakt med kommunen angående tillståndsgivning, tillsyn eller kontroll det senaste året

Rankingutveckling Mörbylånga kommun



Om undersökningen i Nybro kommun

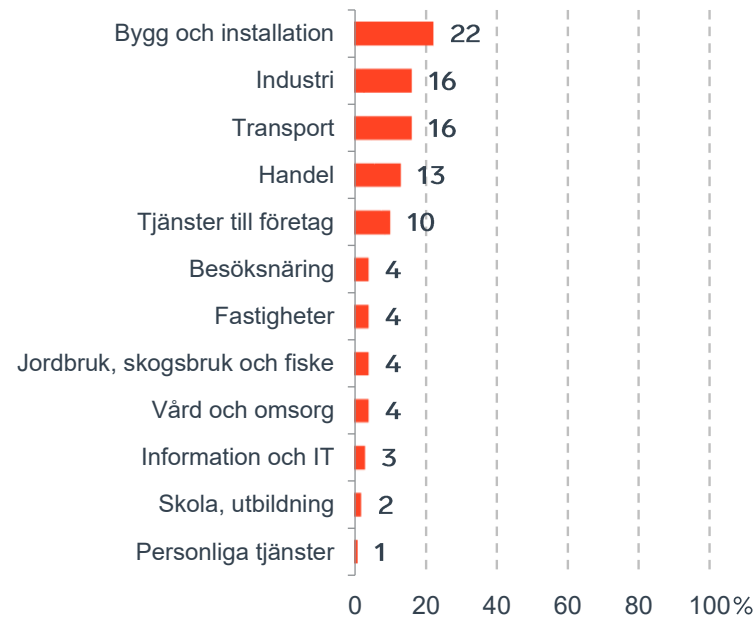


Antal enkäter: 200
 Antal svarande företag: 99
 Svarsfrekvens: 51 %

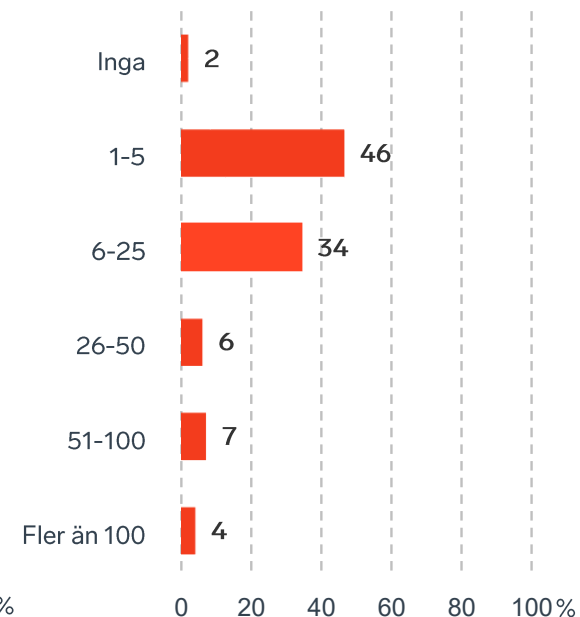


Andel medlemsföretag bland svarande: 55 %

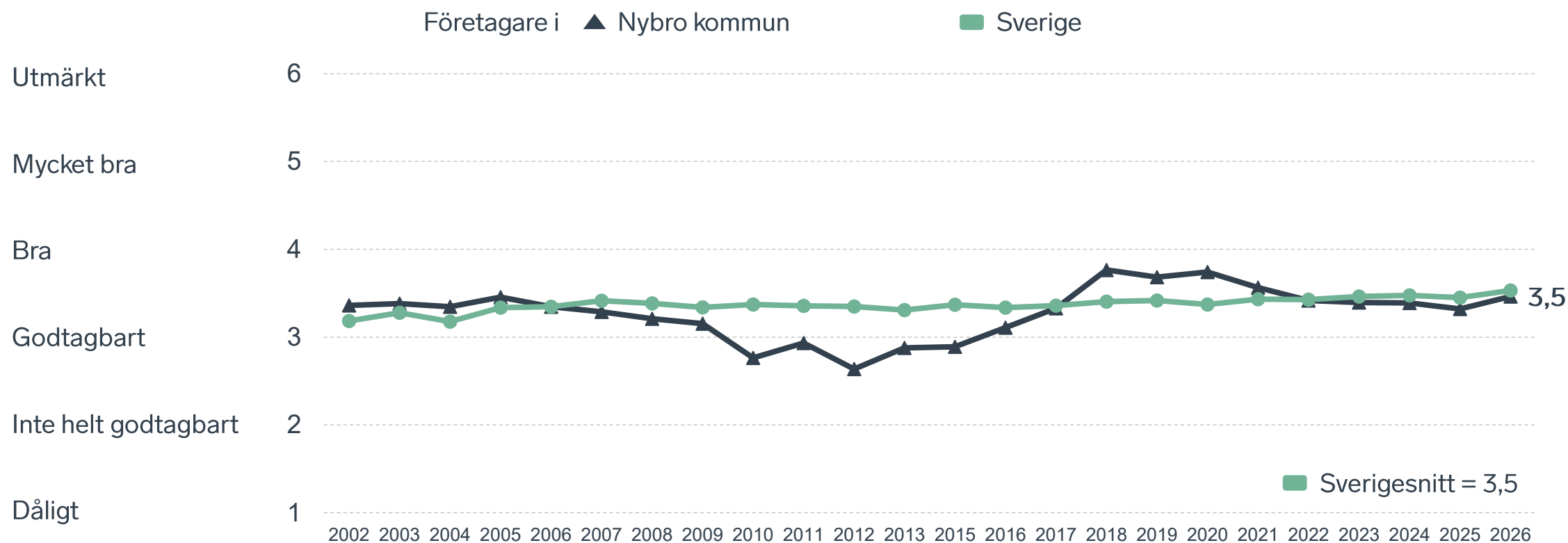
Branschtillhörighet hos svarande företag



Antal anställda bland svarande företag

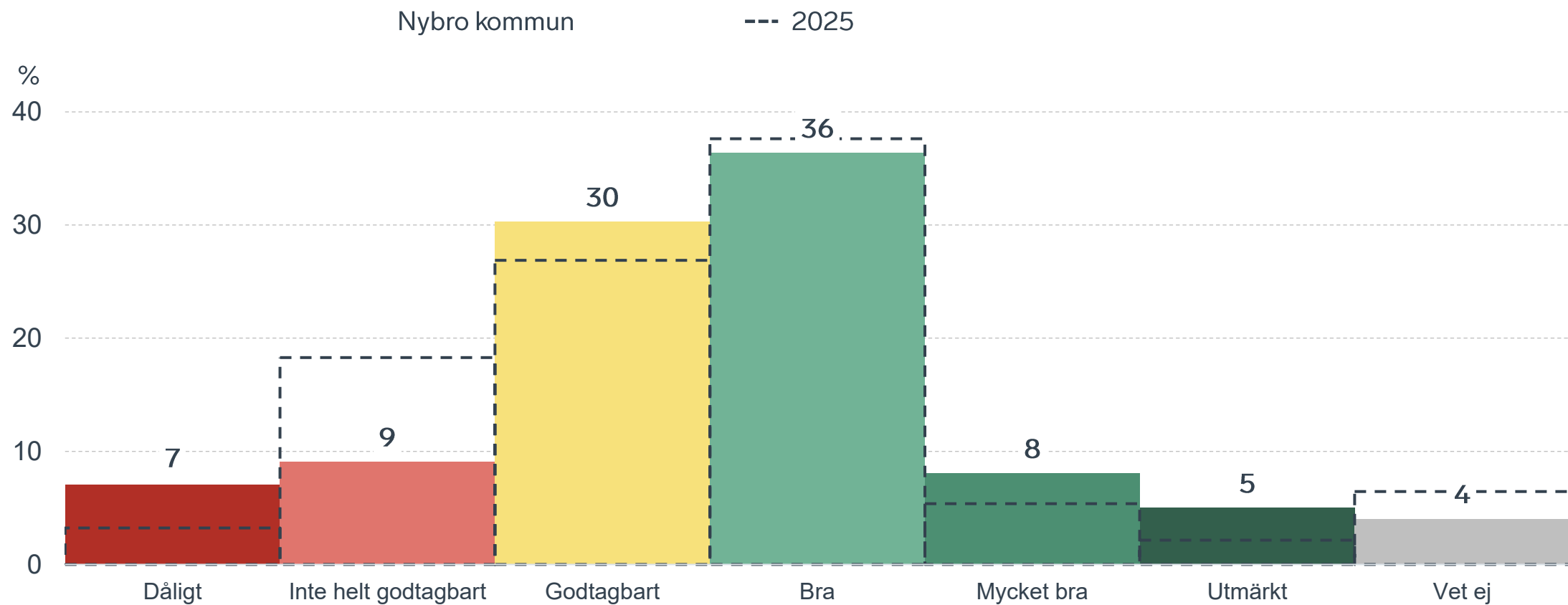


Sammanfattande omdöme på företagsklimatet i kommunen



Sammanfattande omdöme på företagsklimatet i kommunen

Fördelat på olika svarsalternativ, 2026 samt 2025



Alla enkätfrågor för Nybro kommun

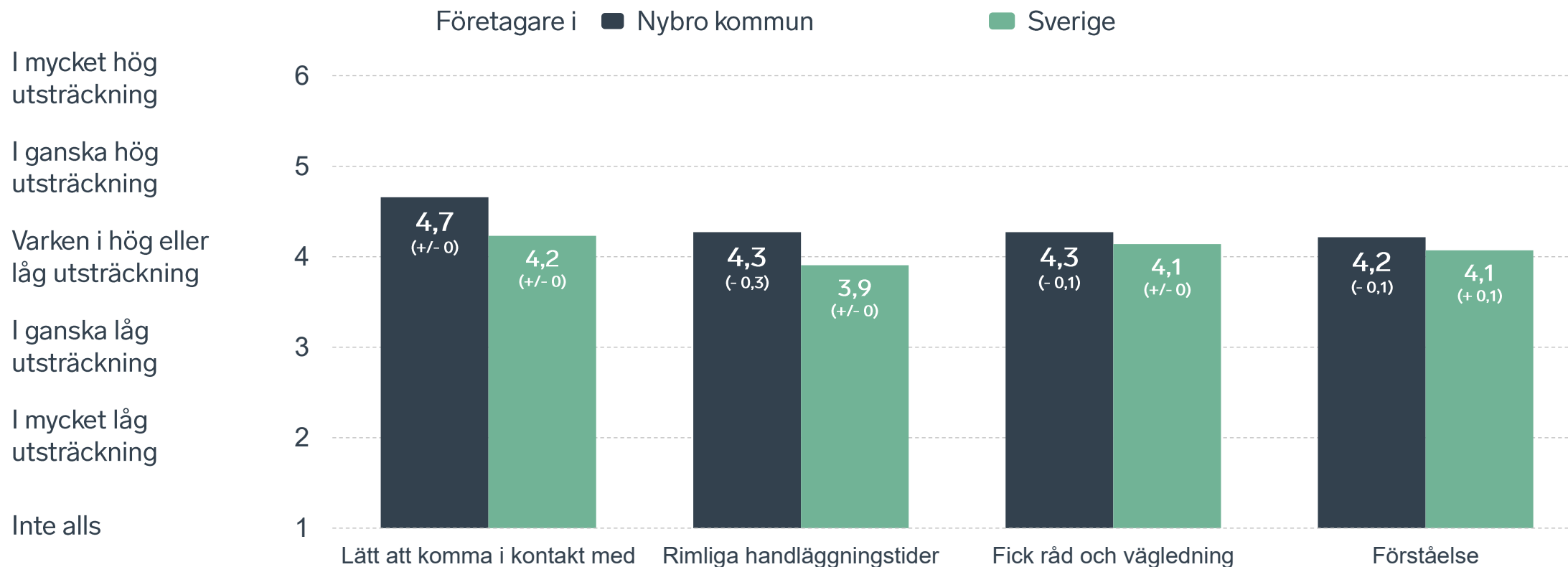
Enkätfråga	Företagens betyg 2026	Jämfört med företagens betyg 2025	Jämfört med 5 år	Jämfört med Sverige
Sammanfattande omdöme	3,5	+ 0,2	- 0,1	+/- 0
Påverkan av brottslighet/otrygghet*	3,8	+ 0,5	+ 0,8	- 0,2
Kommunens service och bemötande	3,5	+/- 0	+/- 0	+ 0,1
Det lokala vägnätets framkomlighet och underhåll	3,5	+ 0,2	-	+ 0,1
Infrastrukturen till och från kommunen	3,5	+ 0,2	-	+/- 0
Kommunpolitikernas attityder	3,4	+ 0,3	- 0,3	- 0,1
Konkurrens från kommunens verksamheter*	3,3	+ 0,1	- 0,3	- 0,4
Dialog med kommunen i viktiga frågor för företagen**	3,3	+ 0,2	+/- 0	+ 0,1
Skolans samarbete med de lokala företagen**	3,3	+ 0,1	+ 0,2	+/- 0
Tjänstepersoners attityder	3,2	+ 0,1	- 0,2	- 0,1
Kommunens information i frågor som berör företaget**	3,1	+ 0,1	- 0,2	+/- 0
Tillgång till relevant kompetens	3,0	+ 0,1	+ 0,1	+/- 0
Upphandling	2,6	- 0,1	- 0,2	- 0,2

Företagarnas betyg sätts på skalan: 1 = Dåligt 2 = Inte helt godtagbart 3 = Godtagbart 4 = Bra 5 = Mycket bra 6 = Utmärkt

*Skala: 1 = I mycket hög utsträckning 2 = I ganska hög utsträckning 3 = I varken hög eller låg utsträckning 4 = I ganska liten utsträckning 5 = I mycket liten utsträckning 6 = Inte alls

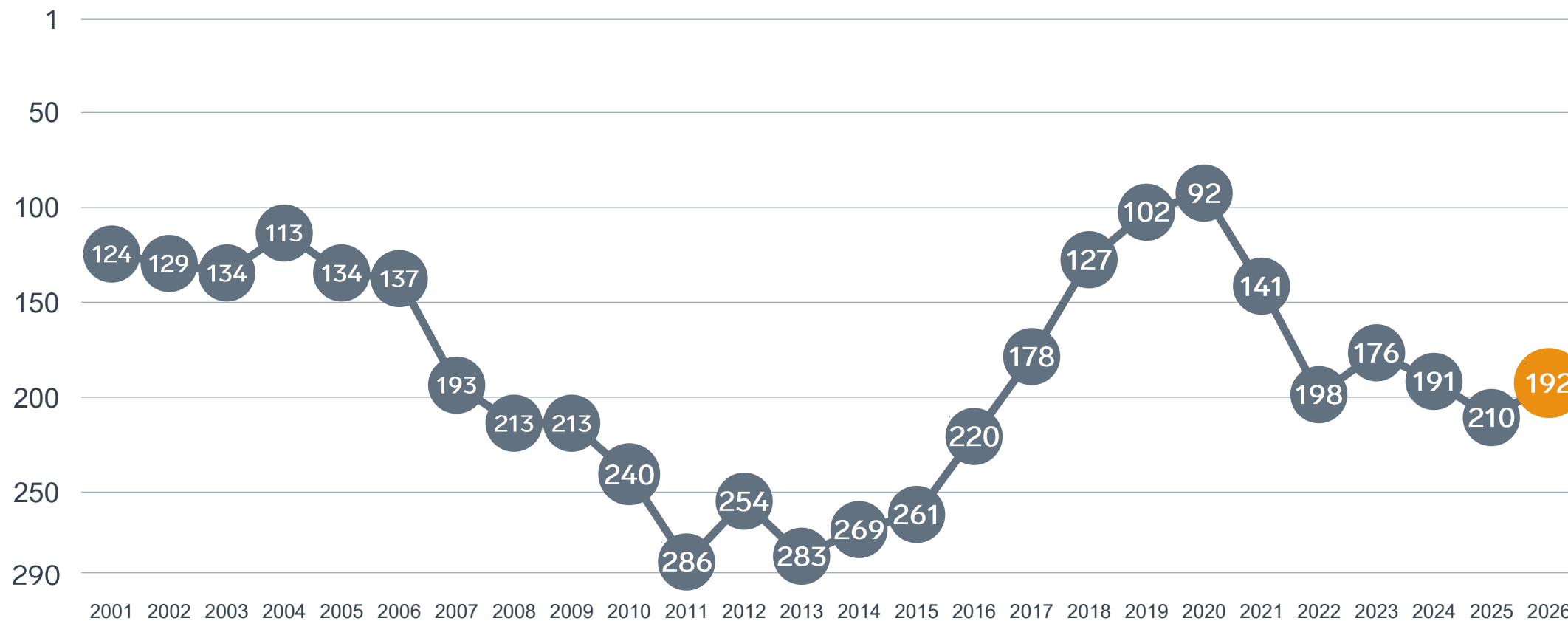
** Innan 2025 var svarsalternativen "Skolans kontakt med det lokala näringslivet", "Dialog mellan företag och kommunens beslutsfattare" respektive "Kommunens information till företagen"

Så fungerar kontakten om tillstånd, tillsyn och kontroll



Bas: Företag som uppger att de haft kontakt med kommunen angående tillståndsgivning, tillsyn eller kontroll det senaste året

Rankingutveckling Nybro kommun



Om undersökningen i Oskarshamns kommun

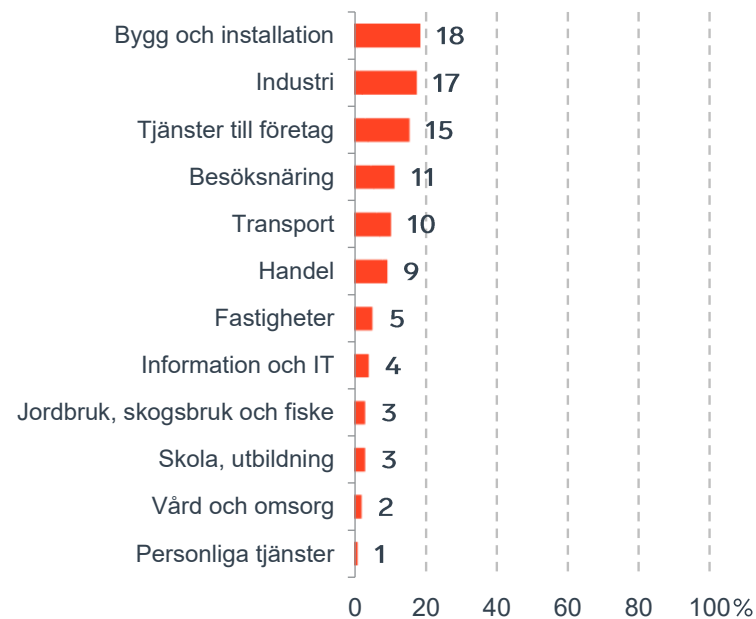


Antal enkäter: 200
 Antal svarande företag: 98
 Svarsfrekvens: 52 %

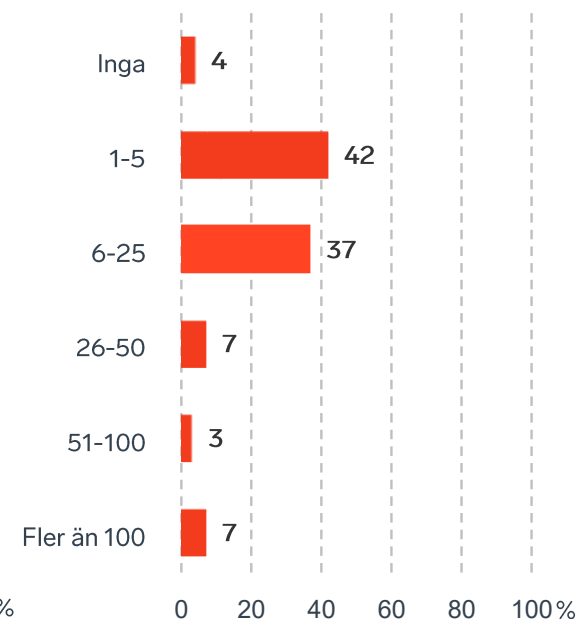


Andel medlemsföretag bland svarande: 67 %

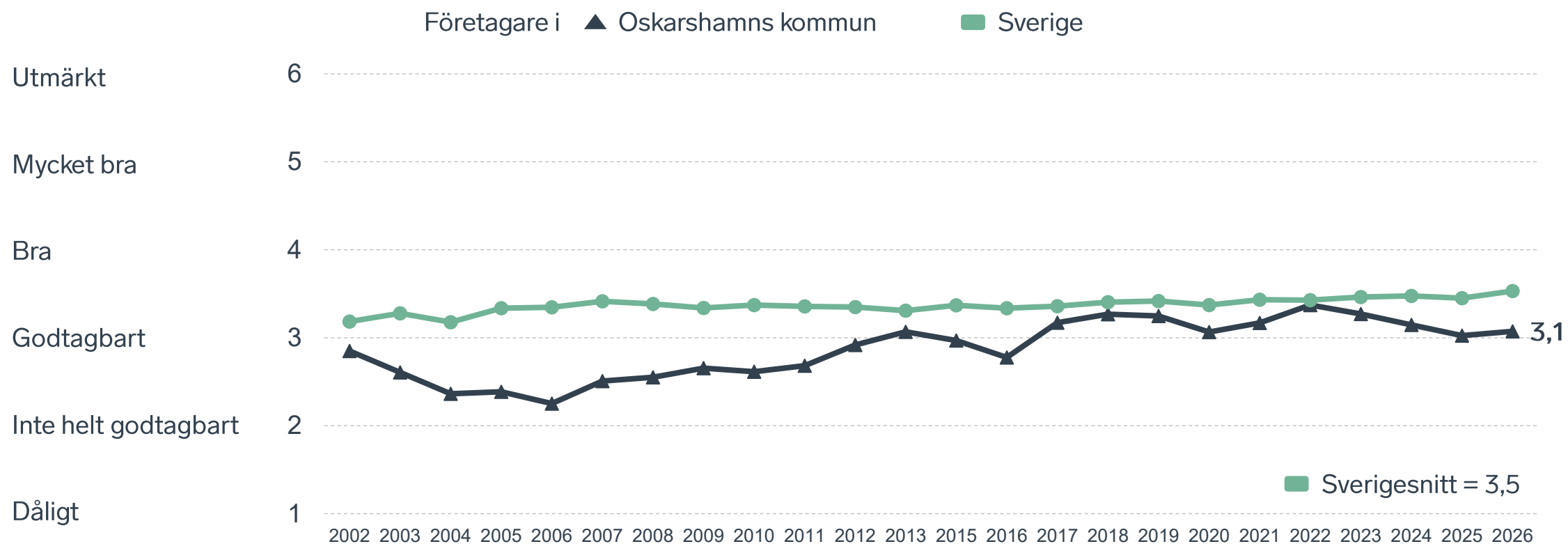
Branschtillhörighet hos svarande företag



Antal anställda bland svarande företag

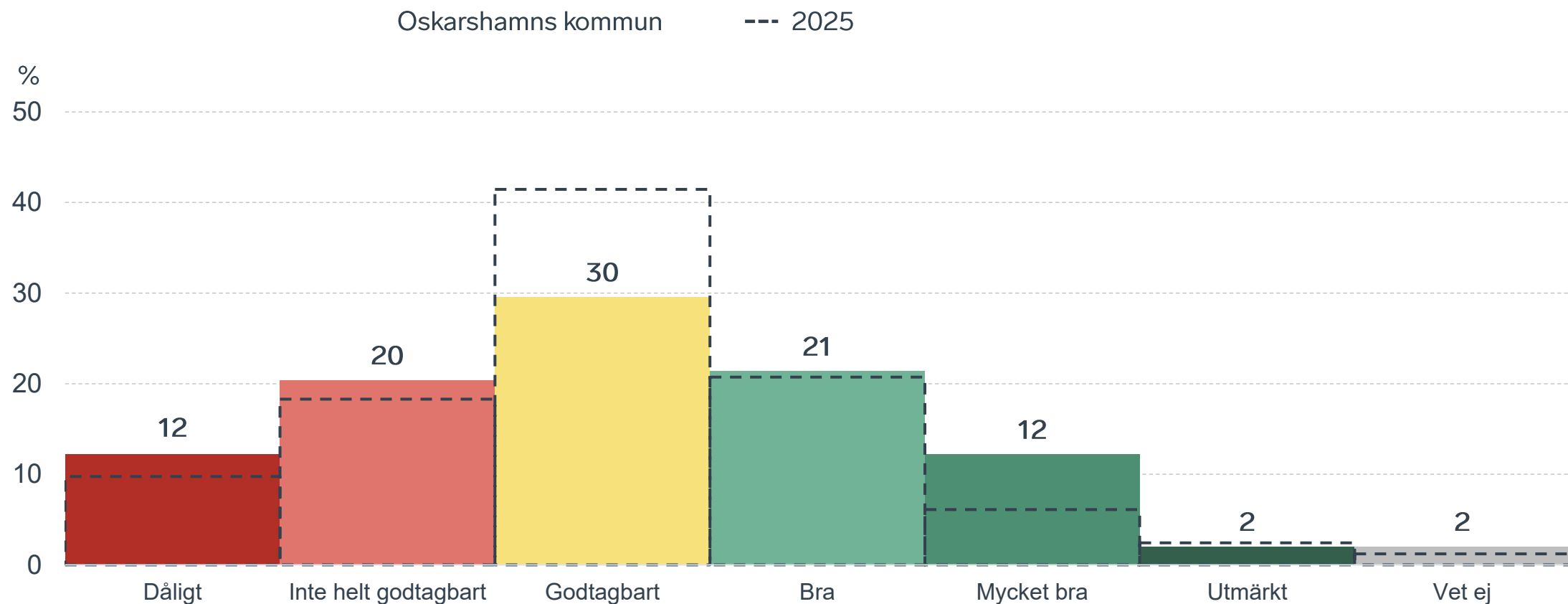


Sammanfattande omdöme på företagsklimatet i kommunen



Sammanfattande omdöme på företagsklimatet i kommunen

Fördelat på olika svarsalternativ, 2026 samt 2025



Alla enkätfrågor för Oskarshamns kommun

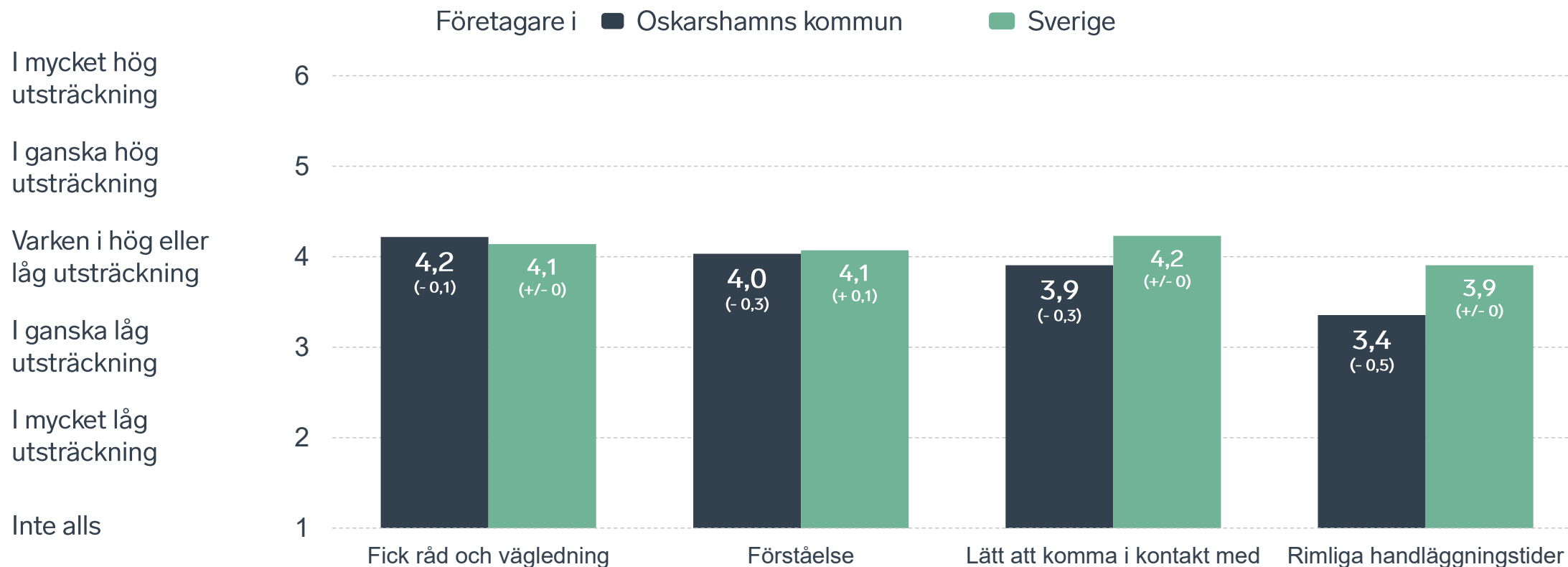
Enkätfråga	Företagens betyg 2026	Jämfört med företagens betyg 2025	Jämfört med 5 år	Jämfört med Sverige
Sammanfattande omdöme	3,1	+ 0,1	- 0,1	- 0,4
Påverkan av brottslighet/otrygghet*	4,0	+ 0,4	+ 0,2	+/- 0
Skolans samarbete med de lokala företagen**	3,4	+ 0,2	+ 0,2	+ 0,1
Konkurrens från kommunens verksamheter*	3,3	+ 0,3	+ 0,1	- 0,4
Kommunpolitikernas attityder	3,3	+ 0,2	+ 0,3	- 0,2
Kommunens service och bemötande	3,2	- 0,1	+/- 0	- 0,2
Tjänstepersoners attityder	3,1	+/- 0	+ 0,1	- 0,2
Dialog med kommunen i viktiga frågor för företagen**	3,0	+ 0,1	+/- 0	- 0,2
Det lokala vägnätets framkomlighet och underhåll	2,9	+ 0,2	-	- 0,5
Kommunens information i frågor som berör företaget**	2,8	- 0,1	- 0,2	- 0,3
Upphandling	2,5	- 0,1	- 0,3	- 0,3
Tillgång till relevant kompetens	2,5	+/- 0	- 0,1	- 0,5
Infrastrukturen till och från kommunen	2,4	+ 0,1	-	- 1,1

Företagarnas betyg sätts på skalan: 1 = Dåligt 2 = Inte helt godtagbart 3 = Godtagbart 4 = Bra 5 = Mycket bra 6 = Utmärkt

*Skala: 1 = I mycket hög utsträckning 2 = I ganska hög utsträckning 3 = I varken hög eller låg utsträckning 4 = I ganska liten utsträckning 5 = I mycket liten utsträckning 6 = Inte alls

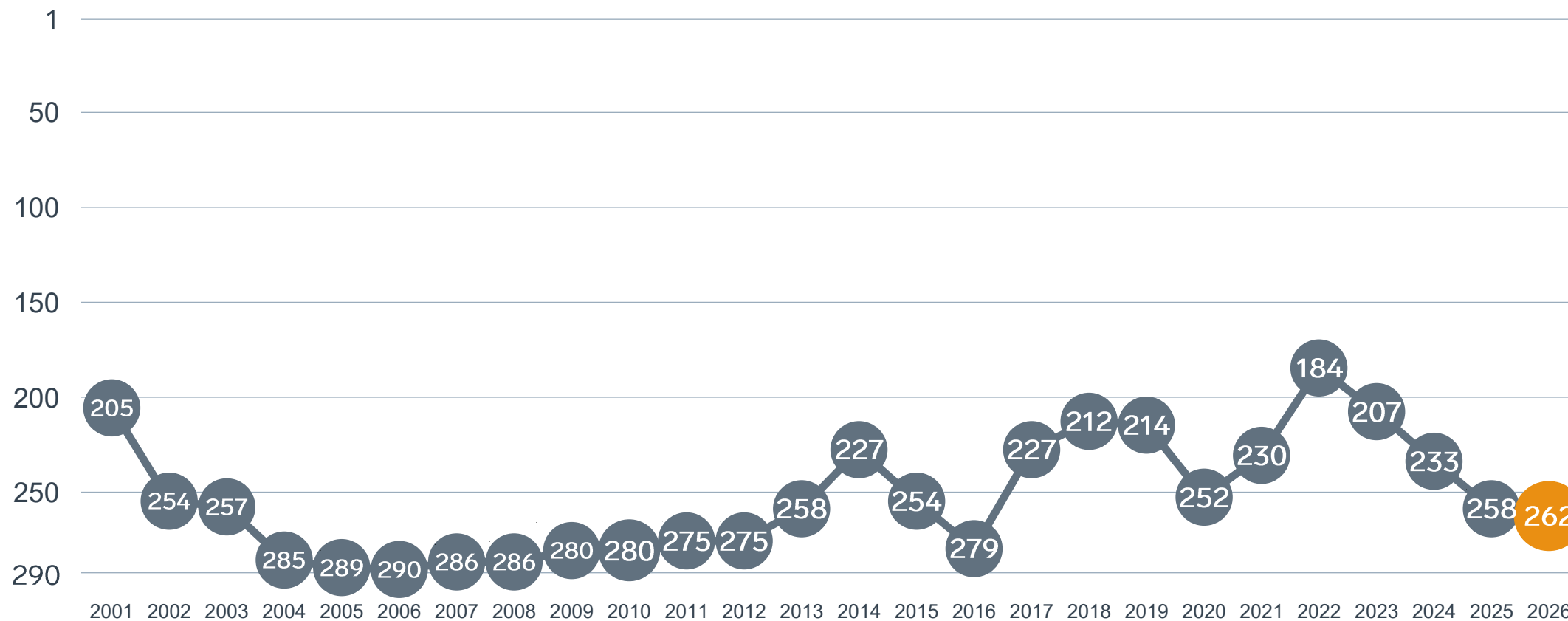
** Innan 2025 var svarsalternativen "Skolans kontakt med det lokala näringslivet", "Dialog mellan företag och kommunens beslutsfattare" respektive "Kommunens information till företagen"

Så fungerar kontakten om tillstånd, tillsyn och kontroll



Bas: Företag som uppger att de haft kontakt med kommunen angående tillståndsgivning, tillsyn eller kontroll det senaste året

Rankingutveckling Oskarshamns kommun



Om undersökningen i Torsås kommun

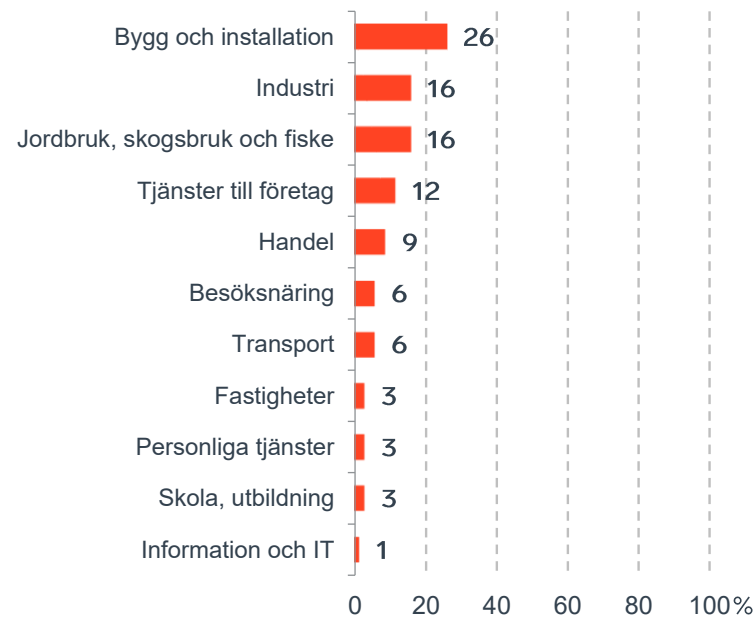


Antal enkäter: 200
 Antal svarande företag: 69
 Svarsfrekvens: 35 %

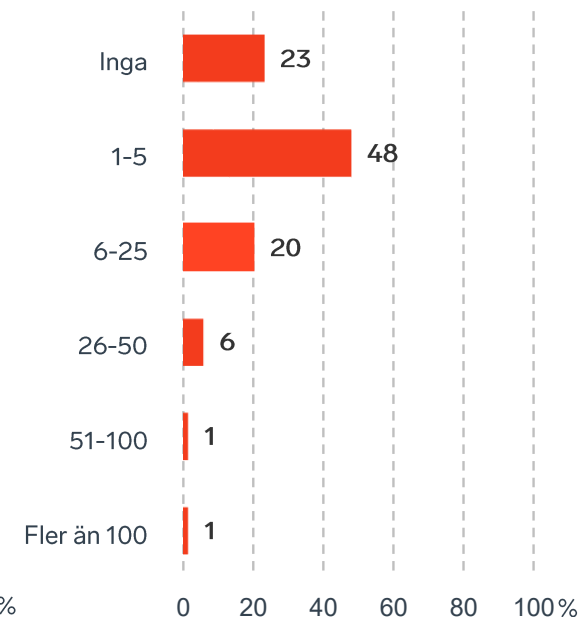


Andel medlemsföretag bland svarande: 26 %

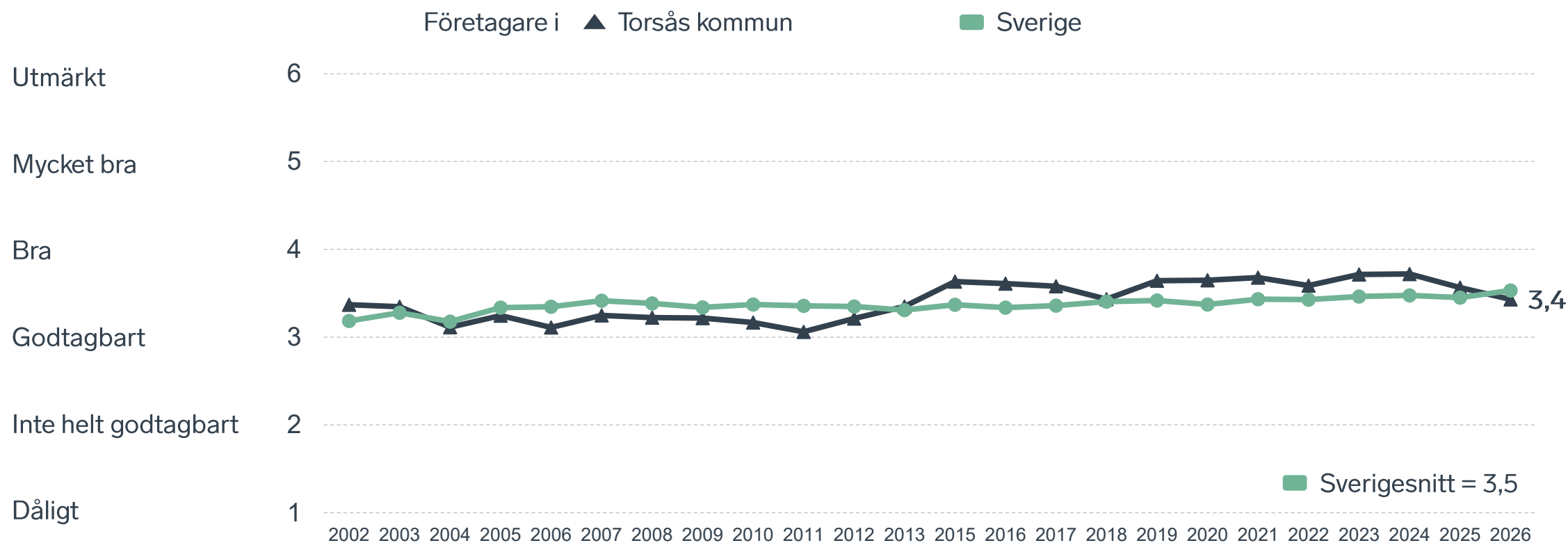
Branschtillhörighet hos svarande företag



Antal anställda bland svarande företag

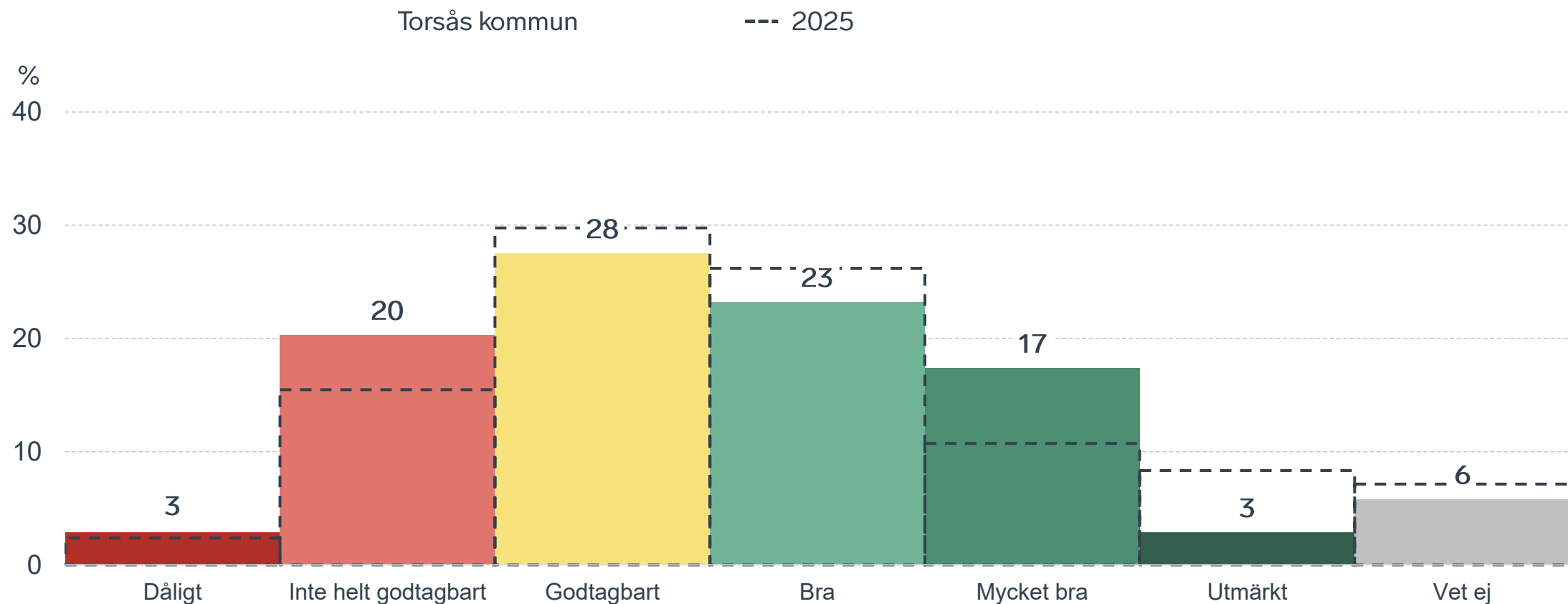


Sammanfattande omdöme på företagsklimatet i kommunen



Sammanfattande omdöme på företagsklimatet i kommunen

Fördelat på olika svarsalternativ, 2026 samt 2025



Alla enkätfrågor för Torsås kommun

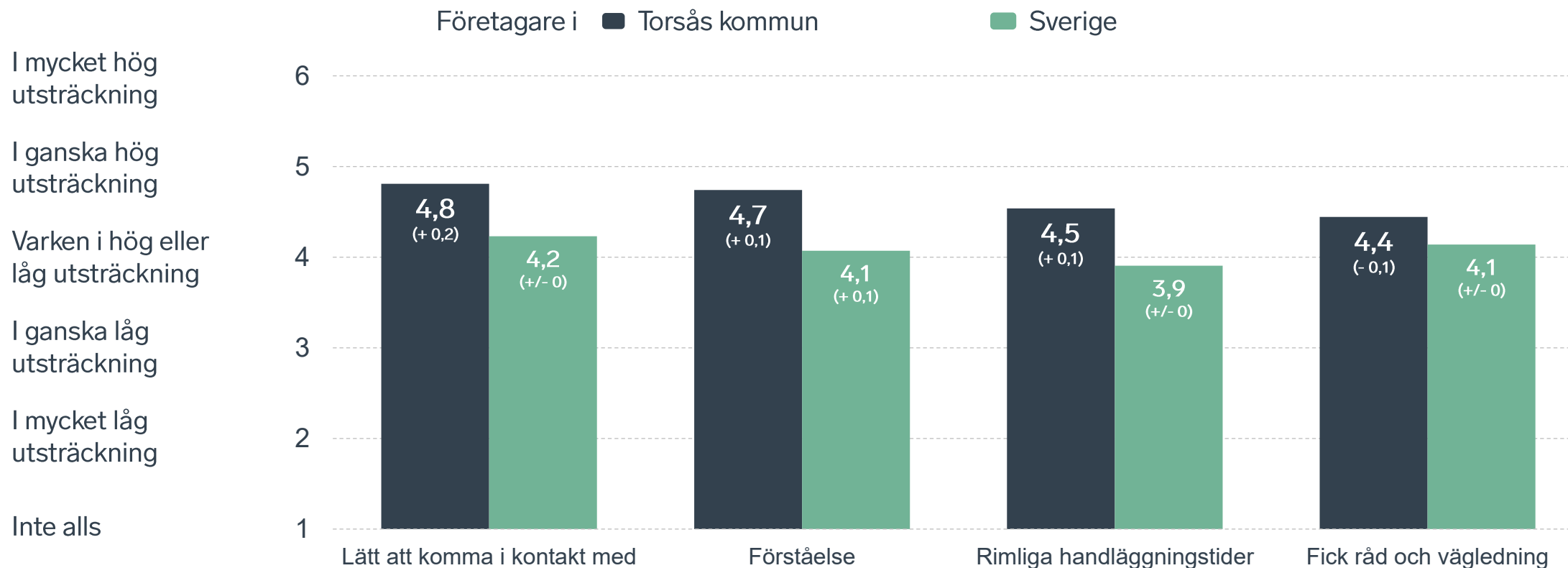
Enkätfråga	Företagens betyg 2026	Jämfört med företagens betyg 2025	Jämfört med 5 år	Jämfört med Sverige
Sammanfattande omdöme	3,4	- 0,2	- 0,3	- 0,1
Påverkan av brottslighet/otrygghet*	3,9	+ 0,4	+ 1,1	- 0,1
Konkurrens från kommunens verksamheter*	3,8	+/- 0	- 0,3	+ 0,1
Kommunens service och bemötande	3,5	+ 0,1	- 0,1	+ 0,1
Dialog med kommunen i viktiga frågor för företagen**	3,4	+ 0,1	- 0,1	+ 0,2
Tjänstepersoner attityder	3,4	- 0,1	- 0,2	+ 0,1
Infrastrukturen till och från kommunen	3,4	+ 0,2	-	- 0,1
Kommunpolitikernas attityder	3,3	- 0,2	- 0,4	- 0,2
Det lokala vägnätets framkomlighet och underhåll	3,3	+/- 0	-	- 0,1
Skolans samarbete med de lokala företagen**	3,2	+ 0,3	+ 0,4	- 0,1
Kommunens information i frågor som berör företaget**	3,1	+/- 0	- 0,3	+/- 0
Tillgång till relevant kompetens	2,8	+ 0,1	- 0,3	- 0,2
Upphandling	2,7	+/- 0	- 0,2	- 0,1

Företagarnas betyg sätts på skalan: 1 = Dåligt 2 = Inte helt godtagbart 3 = Godtagbart 4 = Bra 5 = Mycket bra 6 = Utmärkt

*Skala: 1 = I mycket hög utsträckning 2 = I ganska hög utsträckning 3 = I varken hög eller låg utsträckning 4 = I ganska liten utsträckning 5 = I mycket liten utsträckning 6 = Inte alls

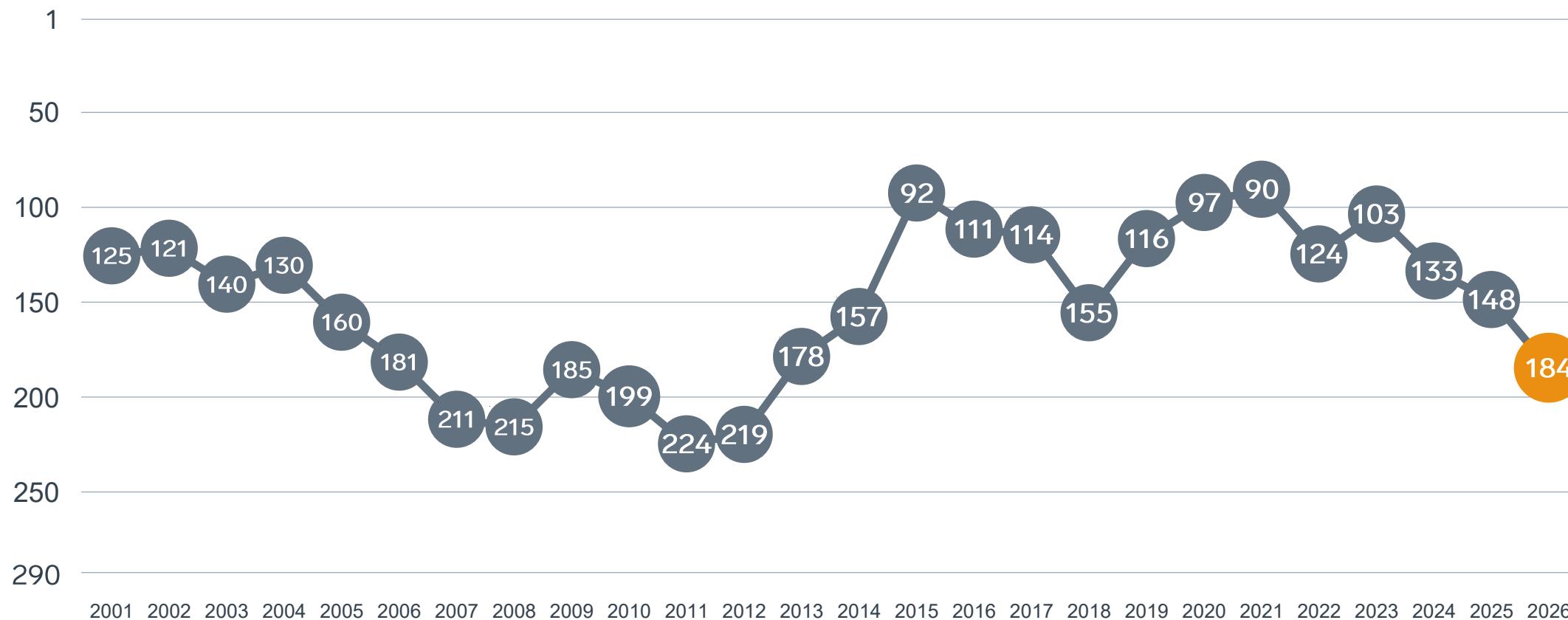
** Innan 2025 var svarsalternativen "Skolans kontakt med det lokala näringslivet", "Dialog mellan företag och kommunens beslutsfattare" respektive "Kommunens information till företagen"

Så fungerar kontakten om tillstånd, tillsyn och kontroll



Bas: Företag som uppger att de haft kontakt med kommunen angående tillståndsgivning, tillsyn eller kontroll det senaste året

Rankingutveckling Torsås kommun



Om undersökningen i Vimmerby kommun

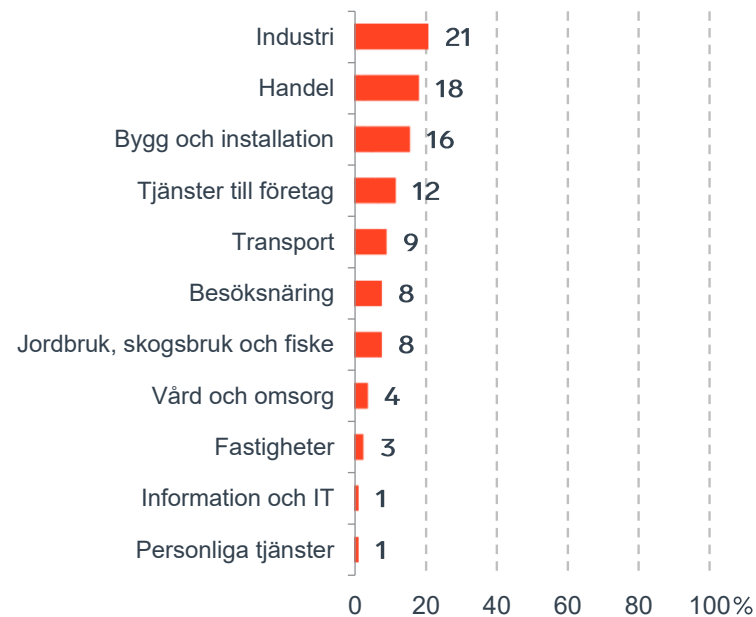


Antal enkäter: 200
 Antal svarande företag: 77
 Svarsfrekvens: 40 %

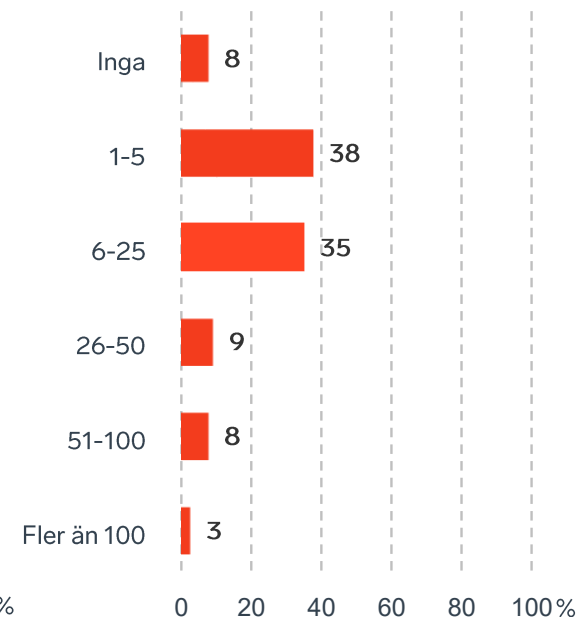


Andel medlemsföretag bland svarande: 69 %

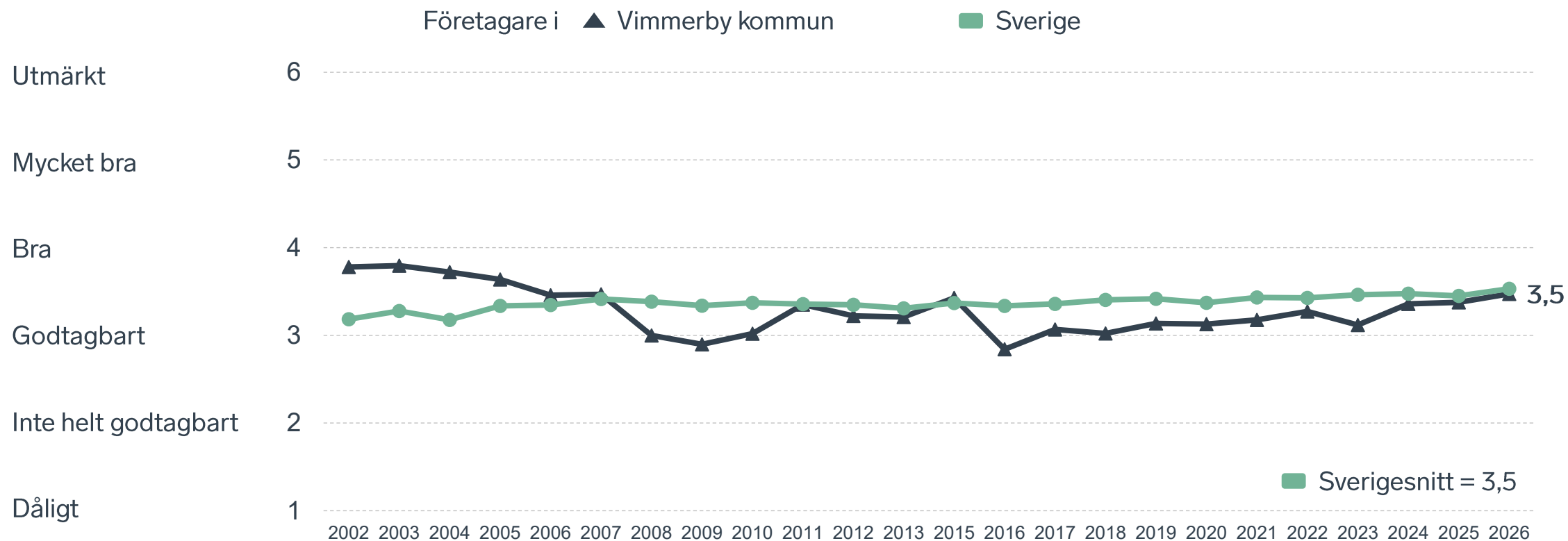
Branschtillhörighet hos svarande företag



Antal anställda bland svarande företag

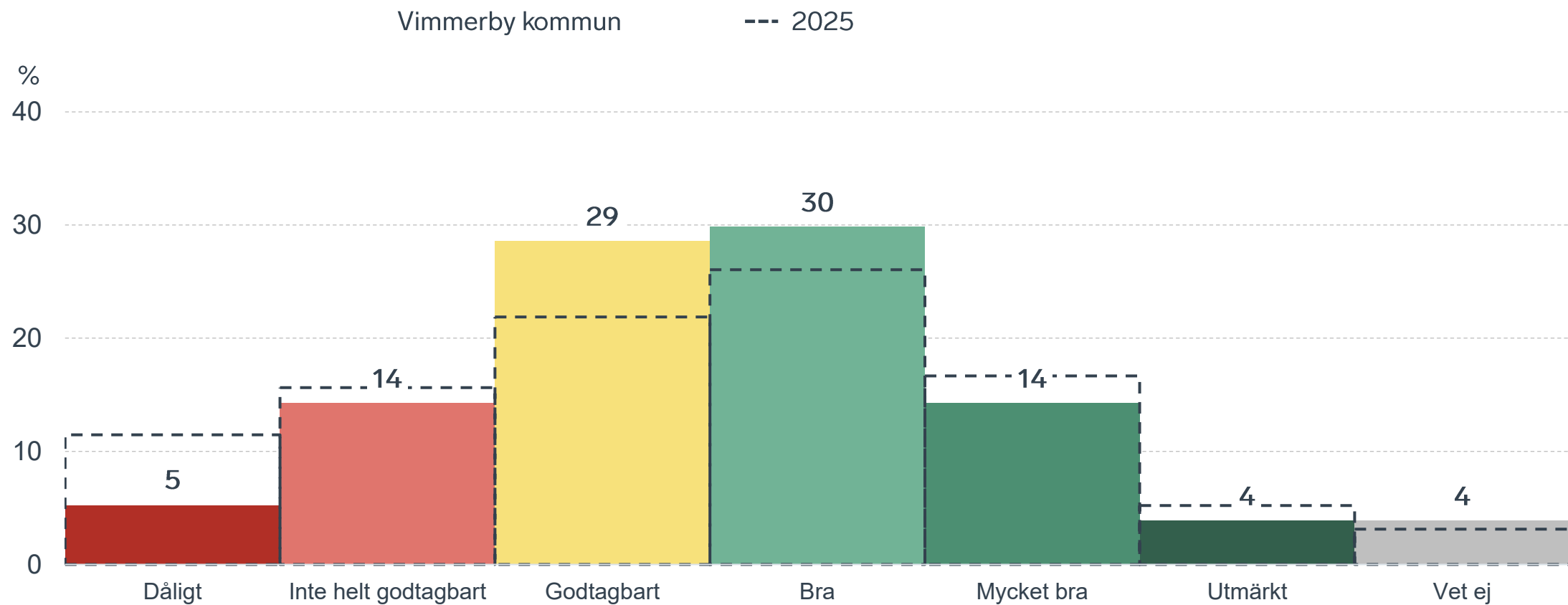


Sammanfattande omdöme på företagsklimatet i kommunen



Sammanfattande omdöme på företagsklimatet i kommunen

Fördelat på olika svarsalternativ, 2026 samt 2025



Alla enkätfrågor för Vimmerby kommun

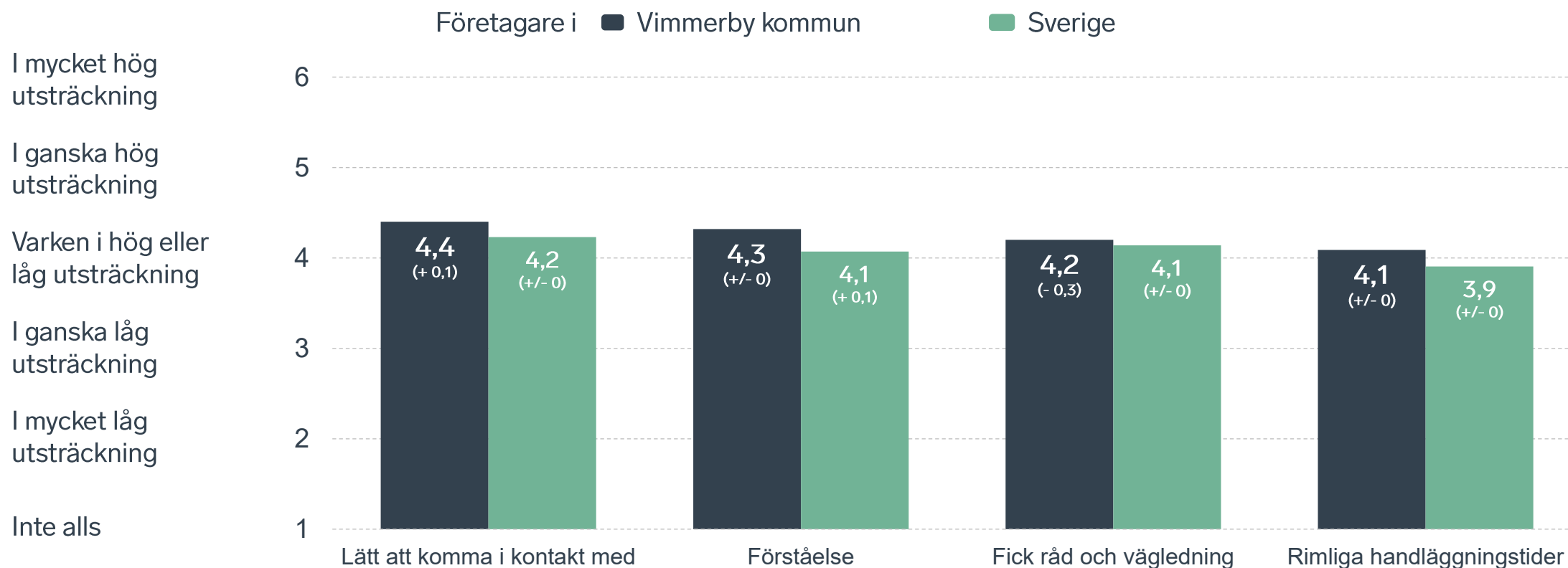
Enkätfråga	Företagens betyg 2026	Jämfört med företagens betyg 2025	Jämfört med 5 år	Jämfört med Sverige
Sammanfattande omdöme	3,5	+ 0,1	+ 0,3	+/- 0
Påverkan av brottslighet/otrygghet*	3,8	+/- 0	+ 0,3	- 0,2
Konkurrens från kommunens verksamheter*	3,7	- 0,2	+ 0,1	+/- 0
Kommunpolitikernas attityder	3,5	+ 0,2	+ 0,4	+/- 0
Kommunens service och bemötande	3,4	+ 0,1	+ 0,3	+/- 0
Tjänstepersoners attityder	3,4	+ 0,3	+ 0,3	+ 0,1
Dialog med kommunen i viktiga frågor för företagen**	3,3	+ 0,3	+ 0,5	+ 0,1
Kommunens information i frågor som berör företaget**	3,2	+ 0,3	+ 0,4	+ 0,1
Skolans samarbete med de lokala företagen**	3,1	+ 0,1	+ 0,1	- 0,2
Det lokala vägnätets framkomlighet och underhåll	3,0	- 0,1	-	- 0,4
Infrastrukturen till och från kommunen	2,9	- 0,1	-	- 0,6
Upphandling	2,8	+ 0,2	+ 0,3	+/- 0
Tillgång till relevant kompetens	2,6	- 0,2	- 0,2	- 0,4

Företagarnas betyg sätts på skalan: 1 = Dåligt 2 = Inte helt godtagbart 3 = Godtagbart 4 = Bra 5 = Mycket bra 6 = Utmärkt

*Skala: 1 = I mycket hög utsträckning 2 = I ganska hög utsträckning 3 = I varken hög eller låg utsträckning 4 = I ganska liten utsträckning 5 = I mycket liten utsträckning 6 = Inte alls

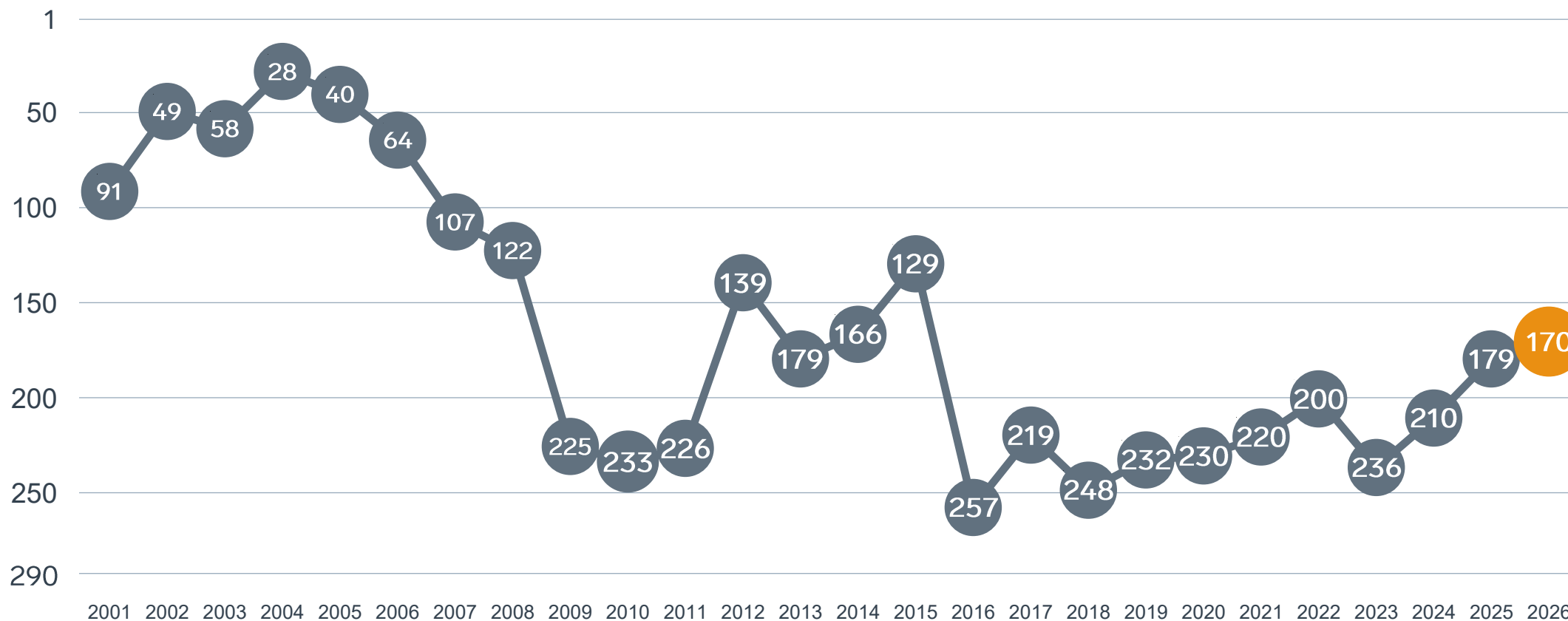
** Innan 2025 var svarsalternativen "Skolans kontakt med det lokala näringslivet", "Dialog mellan företag och kommunens beslutsfattare" respektive "Kommunens information till företagen"

Så fungerar kontakten om tillstånd, tillsyn och kontroll



Bas: Företag som uppger att de haft kontakt med kommunen angående tillståndsgivning, tillsyn eller kontroll det senaste året

Rankingutveckling Vimmerby kommun



Om undersökningen i Västerviks kommun

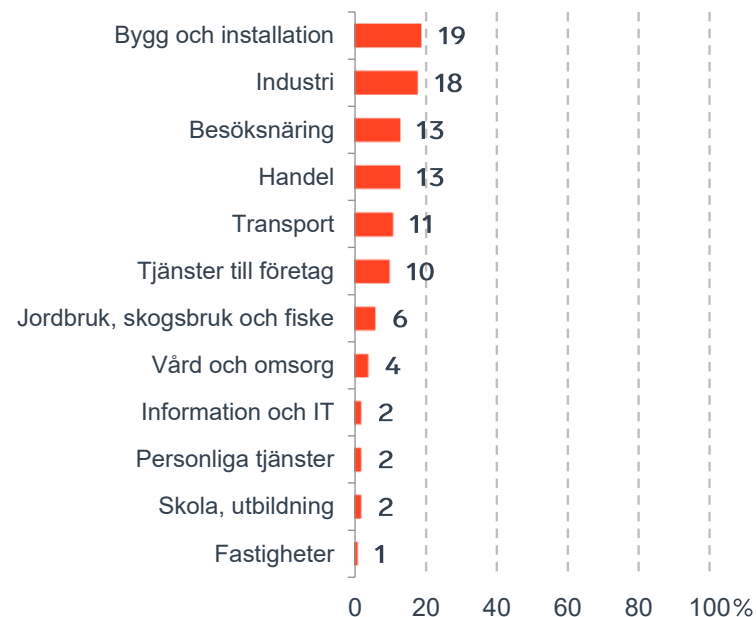


Antal enkäter: 200
 Antal svarande företag: 101
 Svarsfrekvens: 53 %

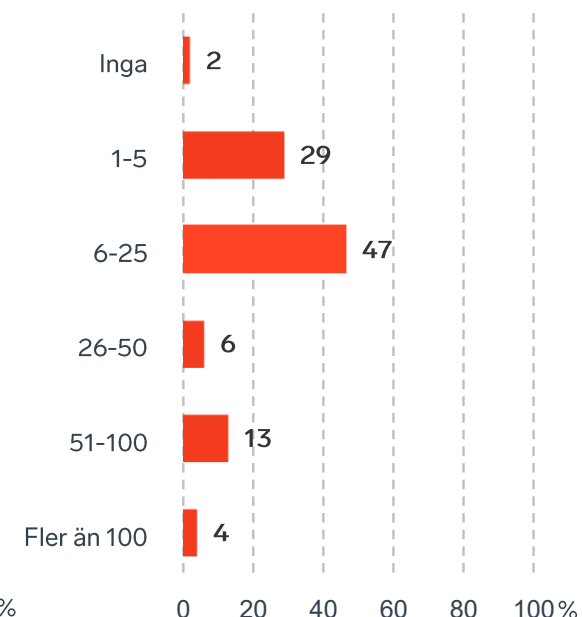


Andel medlemsföretag bland svarande: 98 %

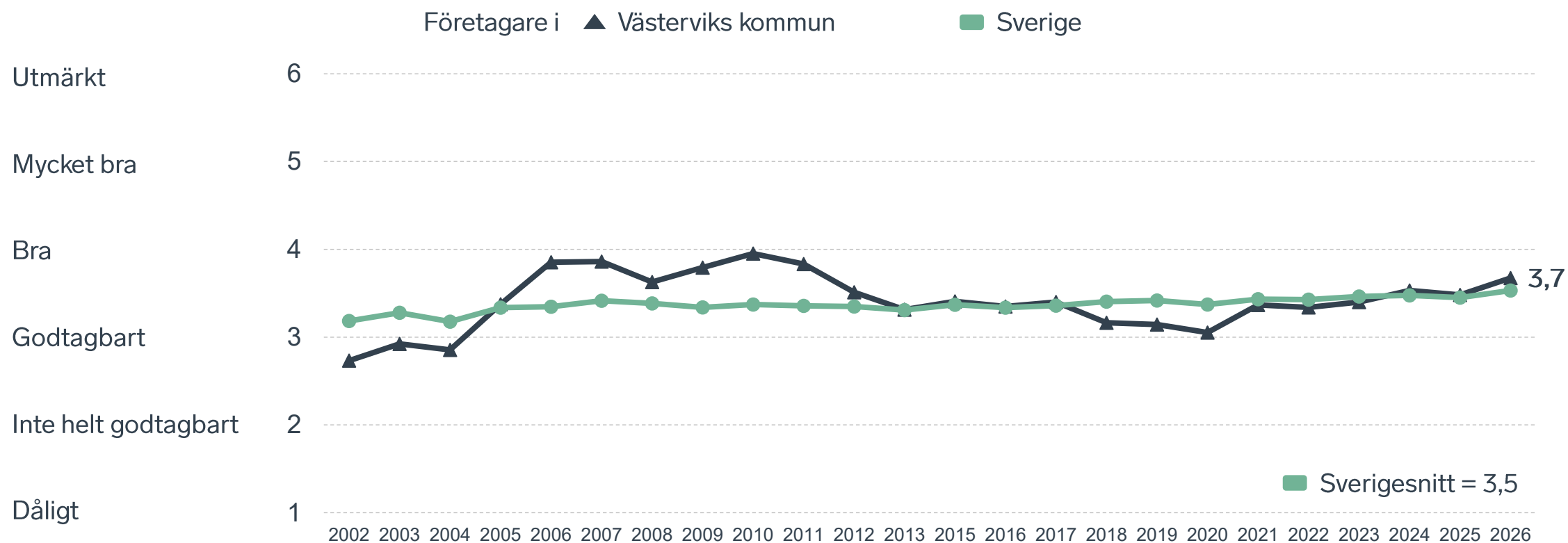
Branschtillhörighet hos svarande företag



Antal anställda bland svarande företag

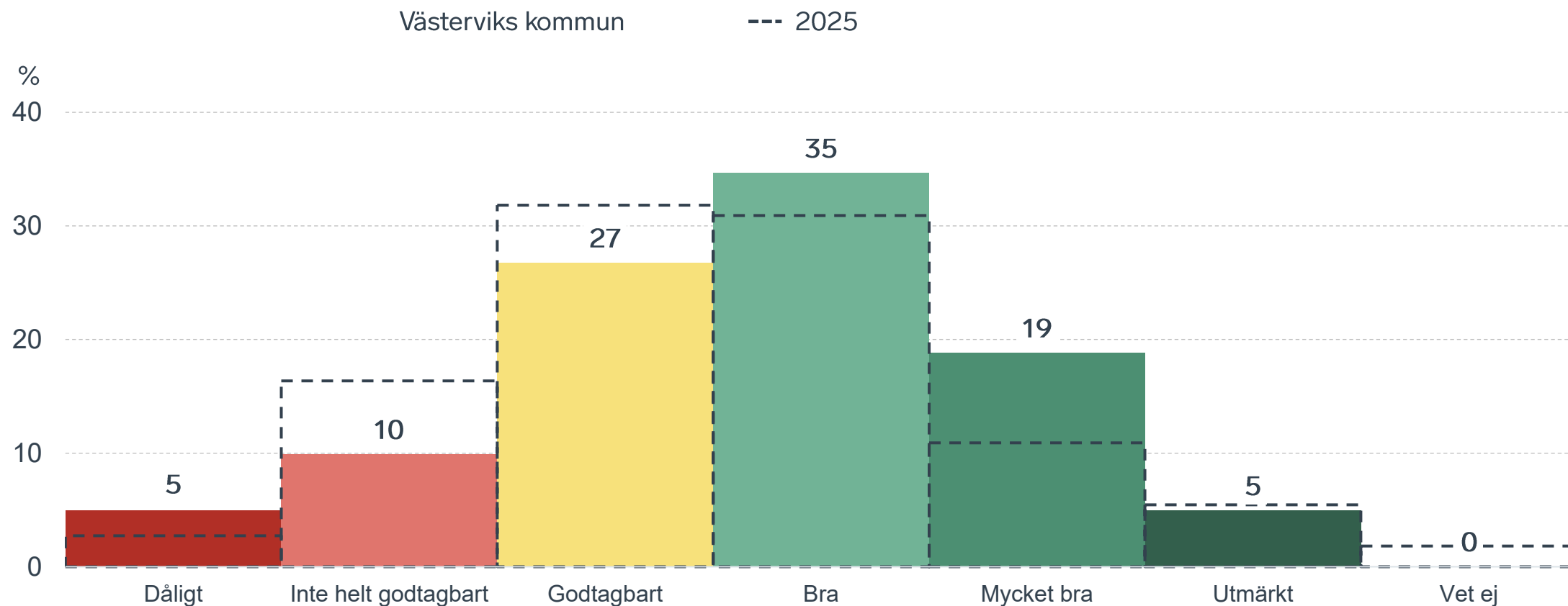


Sammanfattande omdöme på företagsklimatet i kommunen



Sammanfattande omdöme på företagsklimatet i kommunen

Fördelat på olika svarsalternativ, 2026 samt 2025



Alla enkätfrågor för Västerviks kommun

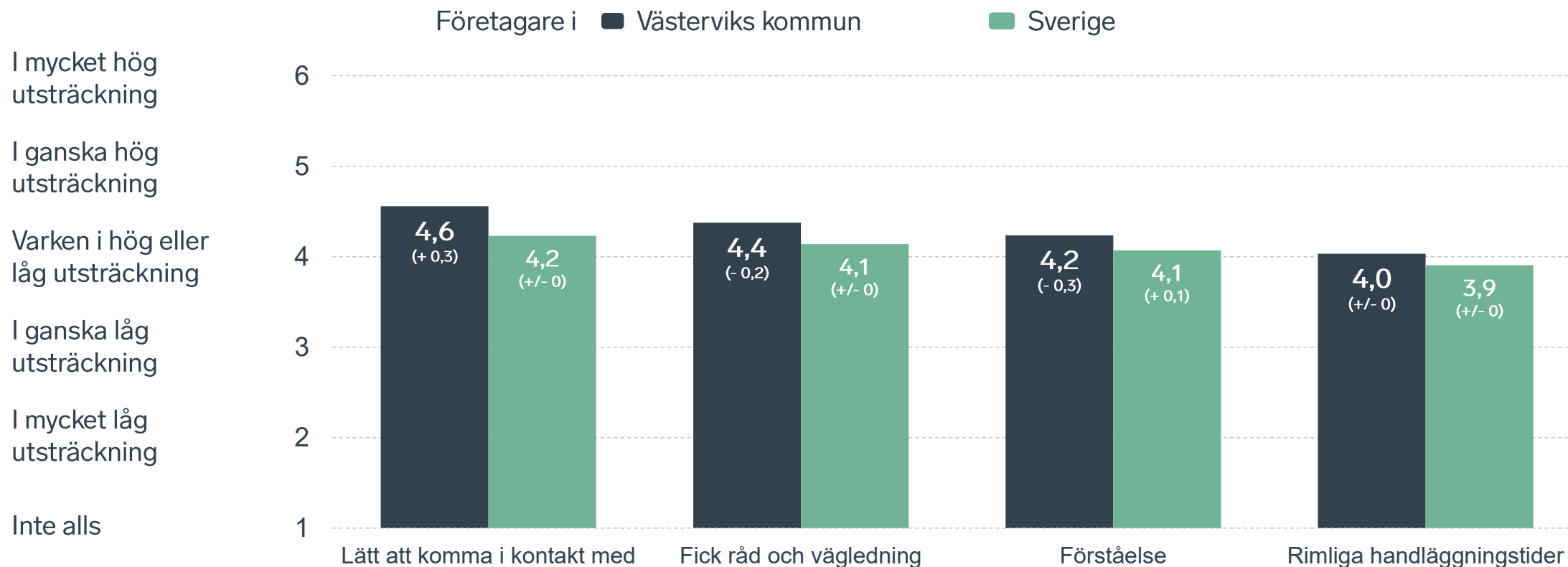
Enkätfråga	Företagens betyg 2026	Jämfört med företagens betyg 2025	Jämfört med 5 år	Jämfört med Sverige
Sammanfattande omdöme	3,7	+ 0,2	+ 0,3	+ 0,2
Påverkan av brottslighet/otrygghet*	4,2	+ 0,3	+ 0,2	+ 0,2
Kommunpolitikernas attityder	3,9	+ 0,3	+ 0,6	+ 0,4
Kommunens service och bemötande	3,7	+ 0,1	+ 0,4	+ 0,3
Tjänstepersoners attityder	3,5	+ 0,1	+ 0,4	+ 0,2
Dialog med kommunen i viktiga frågor för företagen**	3,5	+/- 0	+ 0,4	+ 0,3
Kommunens information i frågor som berör företaget**	3,5	+ 0,1	+ 0,4	+ 0,4
Skolans samarbete med de lokala företagen**	3,4	+/- 0	+ 0,4	+ 0,1
Konkurrens från kommunens verksamheter*	3,1	+/- 0	+ 0,1	- 0,6
Tillgång till relevant kompetens	3,0	+/- 0	+ 0,1	+/- 0
Det lokala vägnätets framkomlighet och underhåll	3,0	+/- 0	-	- 0,4
Upphandling	2,9	+ 0,1	+ 0,2	+ 0,1
Infrastrukturen till och från kommunen	2,6	+ 0,2	-	- 0,9

Företagarnas betyg sätts på skalan: 1 = Dåligt 2 = Inte helt godtagbart 3 = Godtagbart 4 = Bra 5 = Mycket bra 6 = Utmärkt

*Skala: 1 = I mycket hög utsträckning 2 = I ganska hög utsträckning 3 = I varken hög eller låg utsträckning 4 = I ganska liten utsträckning 5 = I mycket liten utsträckning 6 = Inte alls

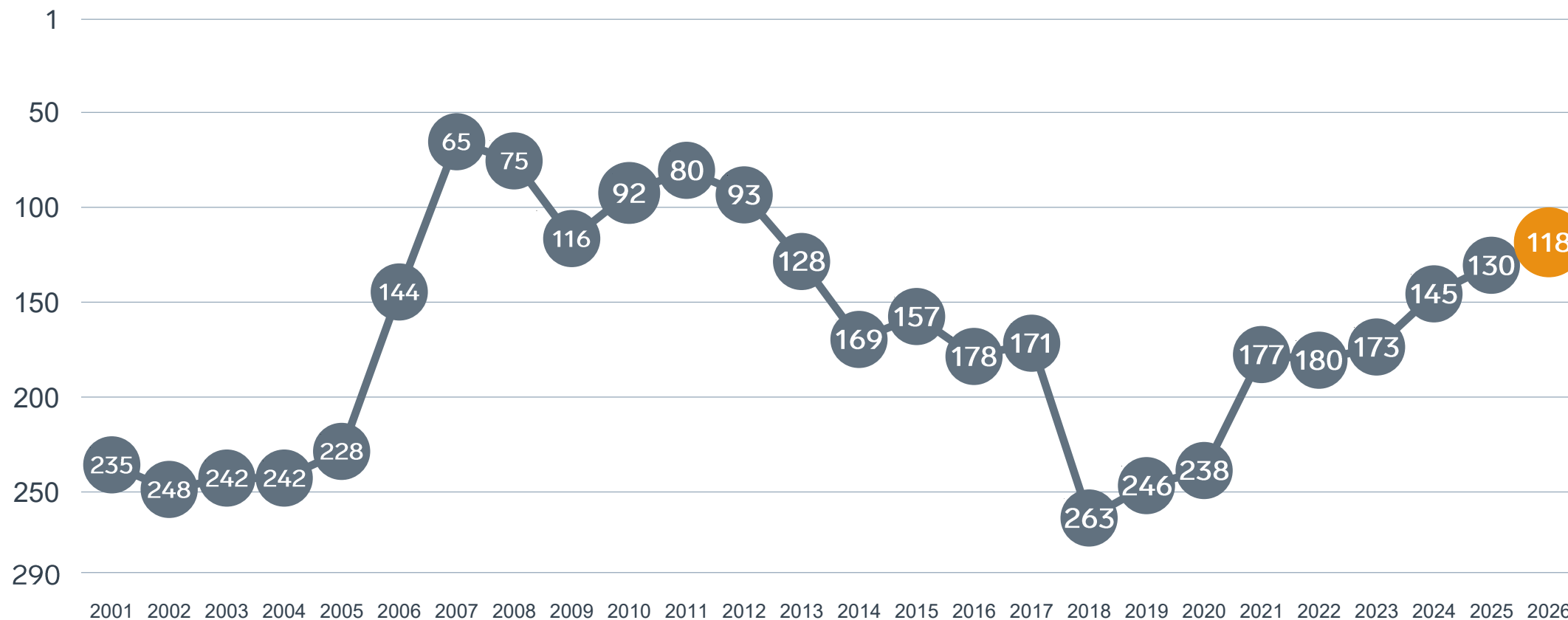
** Innan 2025 var svarsalternativen "Skolans kontakt med det lokala näringslivet", "Dialog mellan företag och kommunens beslutsfattare" respektive "Kommunens information till företagen"

Så fungerar kontakten om tillstånd, tillsyn och kontroll



Bas: Företag som uppger att de haft kontakt med kommunen angående tillståndsgivning, tillsyn eller kontroll det senaste året

Rankingutveckling Västerviks kommun



Så kan företagsklimatet förbättras

Företagens högst prioriterade åtgärder

- 1** Bättre förståelse för företagande hos kommunens beslutsfattare (39 %)
- 2** Förbättra det lokala vägnätet (36 %)
- 3** Bättre dialog mellan kommunen och företagen (34 %)
- 4** Lägre kommunalskatt (30 %)
- 5** Kortare handläggningstider (29 %)





Lokalt
företagsklimat

Svenskt Näringsliv Kalmar län

Regionchef: Johnny Rönnfjord
johnny.ronnfjord@svensktnaringsliv.se



LÄS MER PÅ [FORETAGSKLIMAT.SE](https://foretagsklimat.se)



SVENSKT NÄRINGSLIV