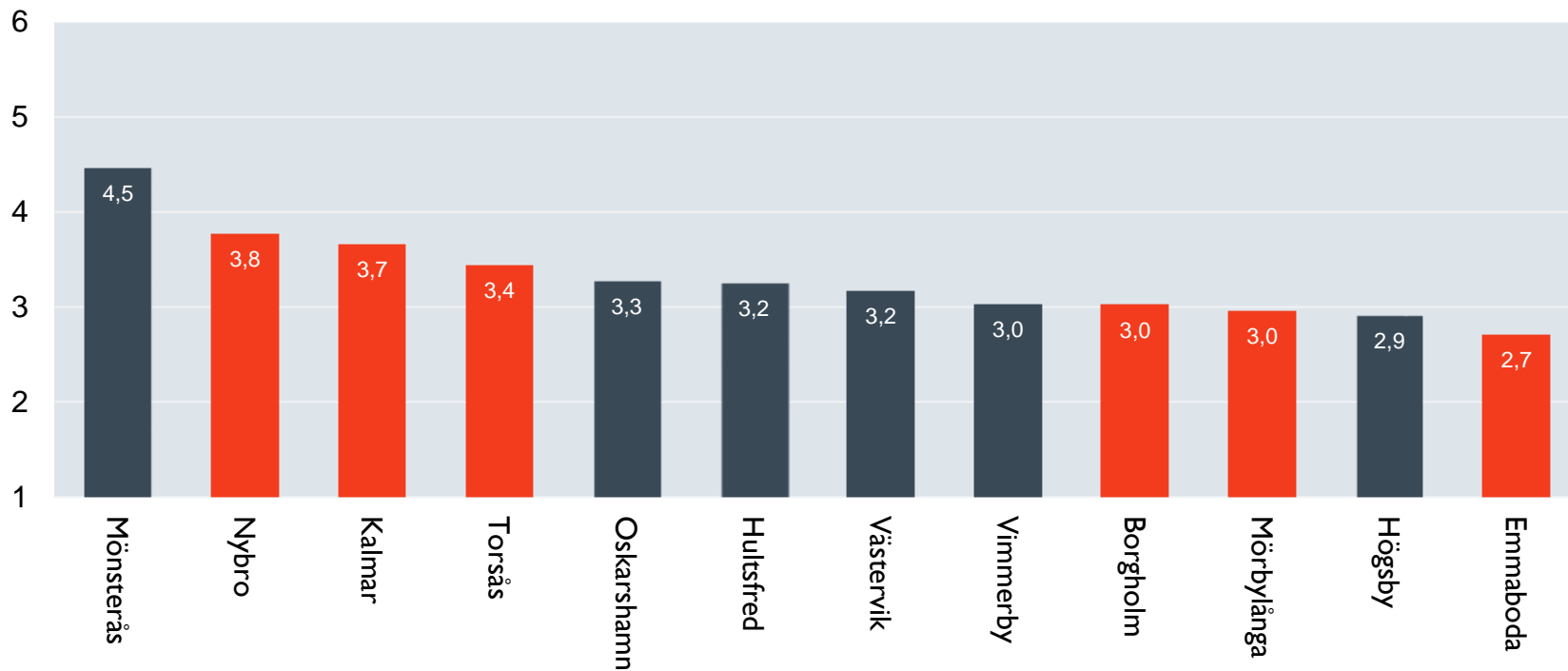


# Lunch i valtider



# Sammanfattande omdöme på företagsklimatet i kommunen – Kalmar län



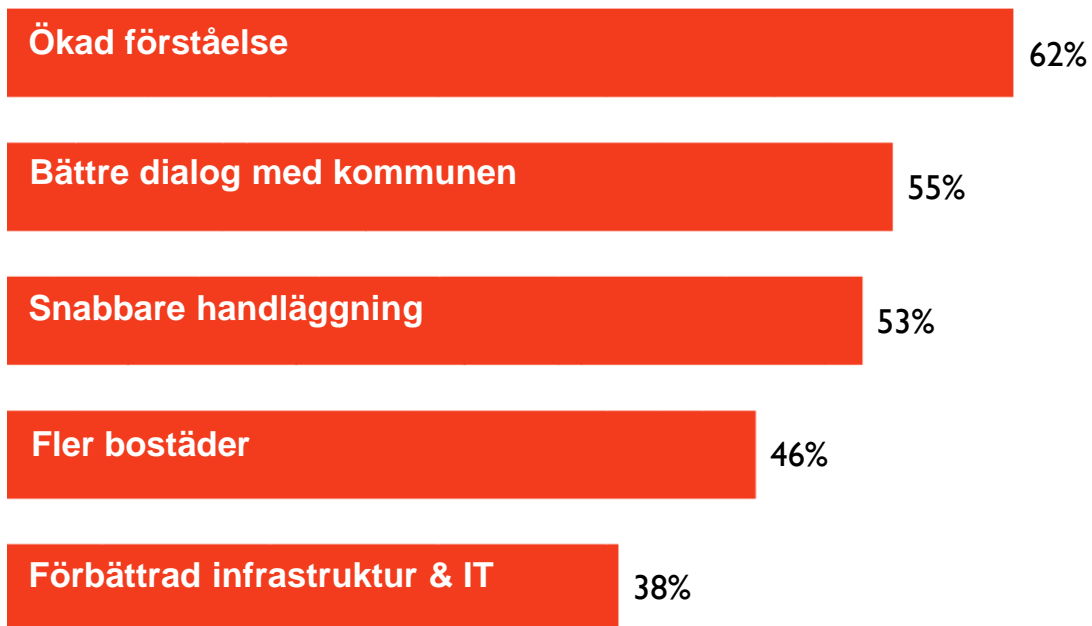
Skala: 1 = Dåligt 2 = Inte helt godtagbart 3 = Godtagbart 4 = Bra 5 = Mycket bra 6 = Utmärkt

# Alla enkätfrågor för Borgholms kommun

Enkätfråga	Betyg 2018	Jämfört med Sverige	Jämfört med 2017	Toppkommun	
<b>Sammanfattande omdöme</b>	<b>3,0</b>	<b>-0,4</b>	<b>+0,1</b>	Munkfors	4,6
Allmänhetens attityder till företagande	3,9	+/- 0	+0,1	Danderyd	4,7
Konkurrens från kommunens verksamheter	3,9	+/- 0	+0,2	Ydre	5,2
Medias attityder till företagande	3,6	+/- 0	+0,2	Ale	4,6
Skolans attityder till företagande	3,6	-0,2	+0,1	Markaryd	4,5
Företagens egna initiativ	3,5	-0,2	+0,1	Markaryd	4,7
Kommunpolitikernas attityder	3,4	+/- 0	+/- 0	Munkfors	4,8
Tele- och IT-nät	3,2	-0,5	+0,5	Landskrona	4,6
Tillämpning av lagar och regler	3,1	-0,1	+0,4	Ydre	4,2
Dialog med kommunledningen	2,9	-0,2	+/- 0	Munkfors	4,5
Tjänstemännens attityder	2,8	-0,5	-0,2	Munkfors	4,5
Kommunens information	2,8	-0,3	-0,1	Munkfors	4,5
Service till företagen	2,7	-0,4	+/- 0	Munkfors	4,3
Tillgång till medarbetare med relevant kompetens	2,5	-0,2	+0,2	Munkfors	3,5
Vägnät, tåg och flyg	2,3	-0,9	+/- 0	Sundbyberg	4,9
Upphandling	2,1	-0,6	-0,1	Kävlinge	3,8

<sup>3</sup> Företagarnas betyg sätts på skalan: 1 = Dåligt 2 = Inte helt godtagbart 3 = Godtagbart 4 = Bra 5 = Mycket bra 6 = Utmärkt

# Fem rekommendationer till Borgholms kommun

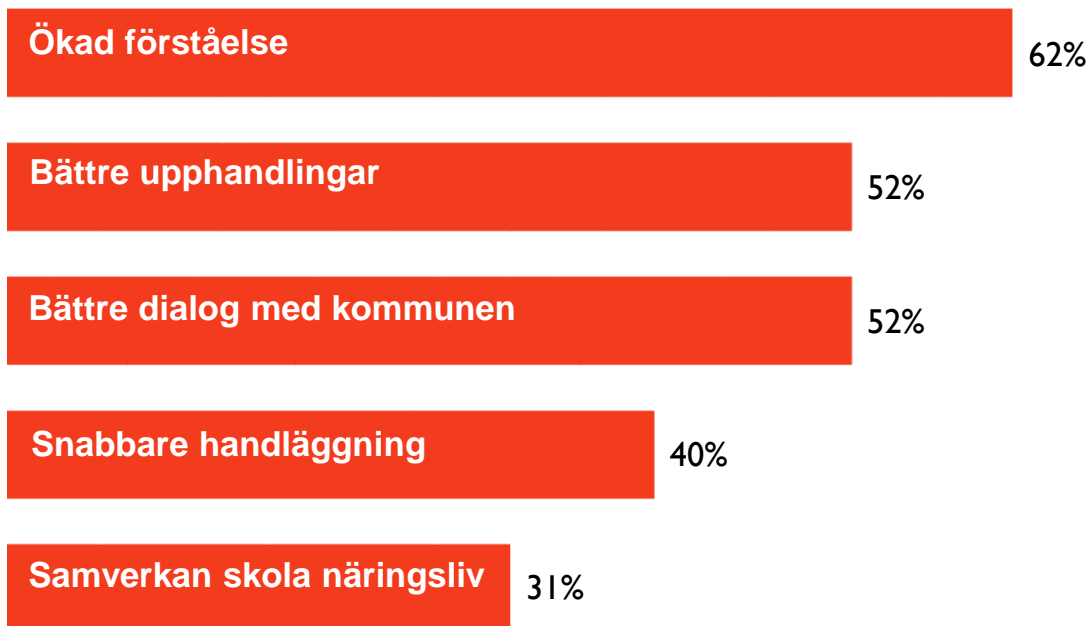


# Alla enkätfrågor för Emmaboda kommun

Enkätfråga	Betyg 2018	Jämfört med Sverige	Jämfört med 2017	Toppkommun	
<b>Sammanfattande omdöme</b>	<b>2,7</b>	<b>-0,7</b>	<b>-0,2</b>	Munkfors	4,6
Tele- och IT-nät	3,7	+/- 0	+0,1	Landskrona	4,6
Vägnät, tåg och flyg	3,6	+0,4	-0,1	Sundbyberg	4,9
Allmänhetens attityder till företagande	3,6	-0,3	-0,2	Danderyd	4,7
Skolans attityder till företagande	3,6	-0,2	+/- 0	Markaryd	4,5
Medias attityder till företagande	3,5	-0,1	-0,2	Ale	4,6
Konkurrens från kommunens verksamheter	3,4	-0,5	+0,2	Ydre	5,2
Företagens egna initiativ	3,3	-0,4	-0,3	Markaryd	4,7
Kommunens information	2,9	-0,2	+/- 0	Munkfors	4,5
Tjänstemännens attityder	2,8	-0,5	-0,2	Munkfors	4,5
Service till företagen	2,7	-0,4	+/- 0	Munkfors	4,3
Tillgång till medarbetare med relevant kompetens	2,6	-0,1	+0,1	Munkfors	3,5
Kommunpolitikernas attityder	2,5	-0,9	-0,3	Munkfors	4,8
Dialog med kommunledningen	2,5	-0,6	-0,1	Munkfors	4,5
Tillämpning av lagar och regler	2,2	-1	-0,5	Ydre	4,2
Upphandling	1,9	-0,8	-0,5	Kävlinge	3,8

<sup>5</sup> Företagarnas betyg sätts på skalan: 1 = Dåligt 2 = Inte helt godtagbart 3 = Godtagbart 4 = Bra 5 = Mycket bra 6 = Utmärkt

# Fem rekommendationer till Emmaboda kommun

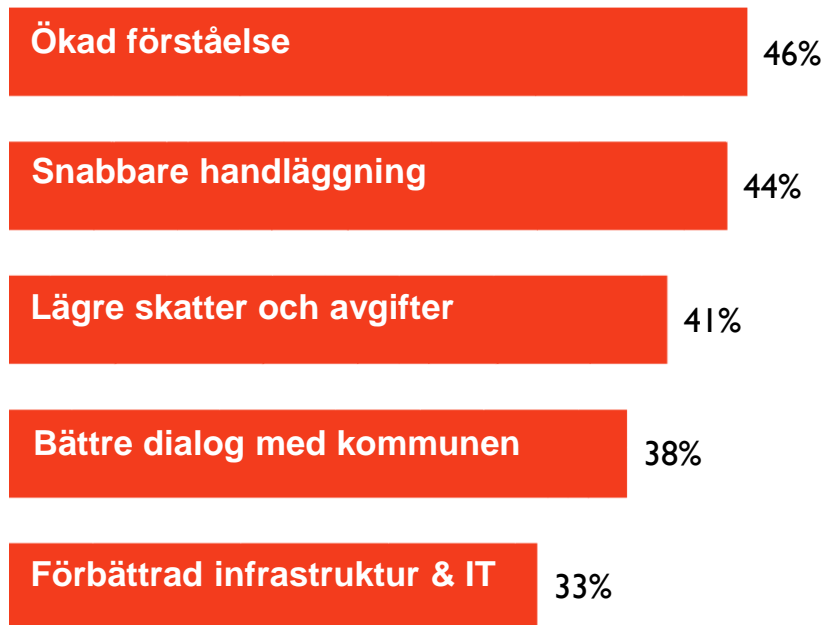


# Alla enkätfrågor för Kalmar kommun

Enkätfråga	Betyg 2018	Jämfört med Sverige	Jämfört med 2017	Toppkommun	
<b>Sammanfattande omdöme</b>	<b>3,7</b>	<b>+0,3</b>	<b>+0,1</b>	Munkfors	4,6
Konkurrens från kommunens verksamheter	4,1	+0,2	+0,2	Ydre	5,2
Allmänhetens attityder till företagande	3,9	+/- 0	+/- 0	Danderyd	4,7
Skolans attityder till företagande	3,9	+0,1	+0,1	Markaryd	4,5
Kommunpolitikernas attityder	3,8	+0,4	+0,1	Munkfors	4,8
Tele- och IT-nät	3,7	+/- 0	+0,1	Landskrona	4,6
Företagens egna initiativ	3,7	+/- 0	+/- 0	Markaryd	4,7
Medias attityder till företagande	3,6	+/- 0	+/- 0	Ale	4,6
Tjänstemännens attityder	3,5	+0,2	-0,1	Munkfors	4,5
Dialog med kommunledningen	3,4	+0,3	-0,1	Munkfors	4,5
Tillämpning av lagar och regler	3,4	+0,2	+/- 0	Ydre	4,2
Service till företagen	3,4	+0,3	+/- 0	Munkfors	4,3
Kommunens information	3,3	+0,2	-0,1	Munkfors	4,5
Tillgång till medarbetare med relevant kompetens	3,0	+0,3	+/- 0	Munkfors	3,5
Upphandling	3,0	+0,3	-0,1	Kävlinge	3,8
Vägnät, tåg och flyg	2,7	-0,5	+0,2	Sundbyberg	4,9

<sup>7</sup> Företagarnas betyg sätts på skalan: 1 = Dåligt 2 = Inte helt godtagbart 3 = Godtagbart 4 = Bra 5 = Mycket bra 6 = Utmärkt

# Fem rekommendationer till Kalmar kommun



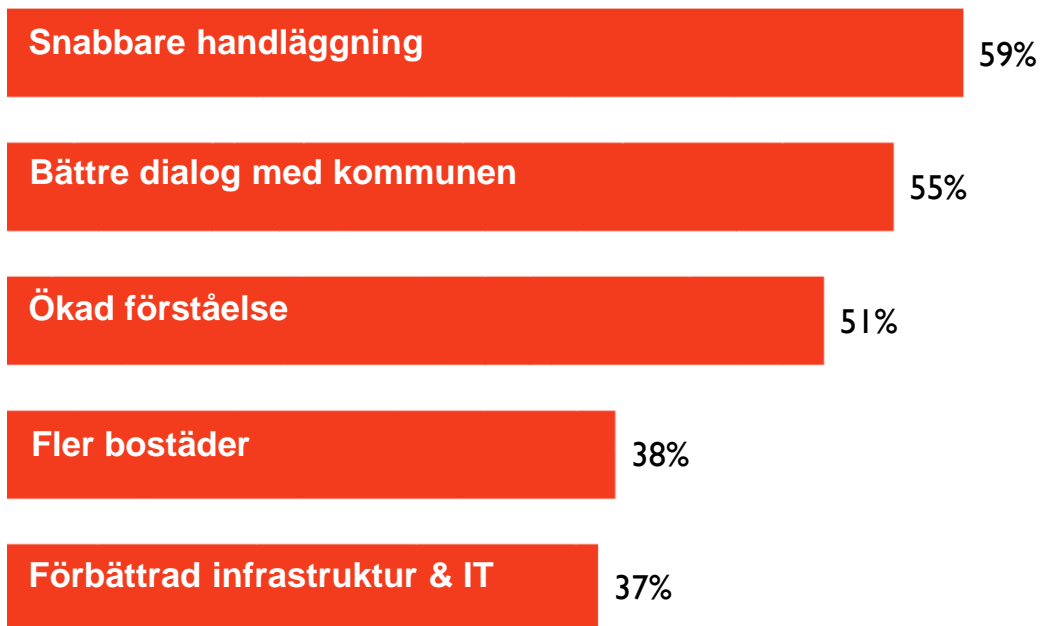


# Alla enkätfrågor för Mörbylånga kommun

Enkätfråga	Betyg 2018	Jämfört med Sverige	Jämfört med 2017	Toppkommun	
<b>Sammanfattande omdöme</b>	<b>3,0</b>	<b>-0,4</b>	<b>-0,2</b>	Munkfors	4,6
Konkurrens från kommunens verksamheter	3,7	-0,2	-0,1	Ydre	5,2
Allmänhetens attityder till företagande	3,7	-0,2	-0,1	Danderyd	4,7
Skolans attityder till företagande	3,6	-0,2	-0,1	Markaryd	4,5
Företagens egna initiativ	3,3	-0,4	-0,2	Markaryd	4,7
Medias attityder till företagande	3,3	-0,3	-0,1	Ale	4,6
Tele- och IT-nät	3,1	-0,6	+0,3	Landskrona	4,6
Tillämpning av lagar och regler	3,0	-0,2	-0,1	Ydre	4,2
Kommunpolitikernas attityder	3,0	-0,4	-0,2	Munkfors	4,8
Tjänstemännens attityder	3,0	-0,3	-0,1	Munkfors	4,5
Service till företagen	2,8	-0,3	-0,2	Munkfors	4,3
Kommunens information	2,8	-0,3	-0,3	Munkfors	4,5
Dialog med kommunledningen	2,8	-0,3	-0,3	Munkfors	4,5
Tillgång till medarbetare med relevant kompetens	2,7	+/- 0	+/- 0	Munkfors	3,5
Vägnät, tåg och flyg	2,4	-0,8	+0,1	Sundbyberg	4,9
Upphandling	2,3	-0,4	-0,2	Kävlinge	3,8

<sup>9</sup> Företagarnas betyg sätts på skalan: 1 = Dåligt 2 = Inte helt godtagbart 3 = Godtagbart 4 = Bra 5 = Mycket bra 6 = Utmärkt

# Fem rekommendationer till Mörbylånga kommun



# Alla enkätfrågor för Nybro kommun

Enkätfråga	Betyg 2018	Jämfört med Sverige	Jämfört med 2017	Toppkommun	
<b>Sammanfattande omdöme</b>	<b>3,8</b>	<b>+0,4</b>	<b>+0,5</b>	Munkfors	4,6
Konkurrens från kommunens verksamheter	4,3	+0,4	+0,5	Ydre	5,2
Medias attityder till företagande	3,9	+0,3	+0,5	Ale	4,6
Allmänhetens attityder till företagande	3,9	+/- 0	+0,1	Danderyd	4,7
Kommunpolitikernas attityder	3,8	+0,4	+0,3	Munkfors	4,8
Skolans attityder till företagande	3,8	+/- 0	+/- 0	Markaryd	4,5
Företagens egna initiativ	3,8	+0,1	+0,3	Markaryd	4,7
Tjänstemännens attityder	3,7	+0,4	+0,3	Munkfors	4,5
Tele- och IT-nät	3,5	-0,2	+0,1	Landskrona	4,6
Dialog med kommunledningen	3,5	+0,4	+0,5	Munkfors	4,5
Kommunens information	3,4	+0,3	+0,3	Munkfors	4,5
Service till företagen	3,4	+0,3	+0,3	Munkfors	4,3
Tillämpning av lagar och regler	3,3	+0,1	+0,1	Ydre	4,2
Upphandling	3,3	+0,6	+0,7	Kävlinge	3,8
Vägnät, tåg och flyg	3,2	+/- 0	+0,1	Sundbyberg	4,9
Tillgång till medarbetare med relevant kompetens	2,6	-0,1	-0,2	Munkfors	3,5

<sup>11</sup> Företagarnas betyg sätts på skalan: 1 = Dåligt 2 = Inte helt godtagbart 3 = Godtagbart 4 = Bra 5 = Mycket bra 6 = Utmärkt

# Fem rekommendationer till Nybro kommun

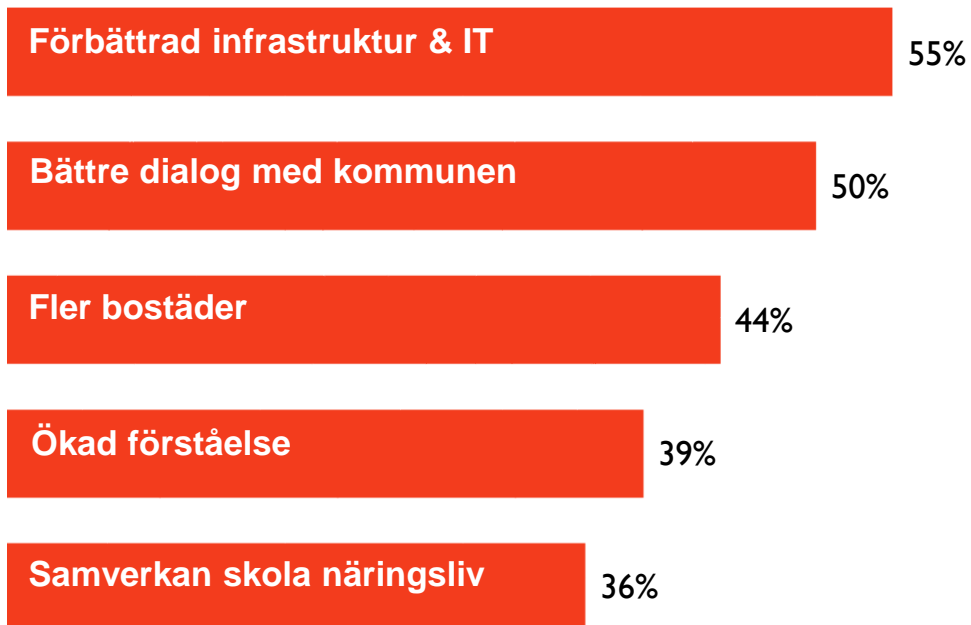


# Alla enkätfrågor för Torsås kommun

Enkätfråga	Betyg 2018	Jämfört med Sverige	Jämfört med 2017	Toppkommun	
<b>Sammanfattande omdöme</b>	<b>3,4</b>	<b>+/- 0</b>	<b>-0,2</b>	Munkfors	4,6
Konkurrens från kommunens verksamheter	4,2	+0,3	+0,1	Ydre	5,2
Allmänhetens attityder till företagande	4,0	+0,1	-0,1	Danderyd	4,7
Medias attityder till företagande	3,9	+0,3	+0,1	Ale	4,6
Skolans attityder till företagande	3,8	+/- 0	+0,2	Markaryd	4,5
Företagens egna initiativ	3,8	+0,1	+/- 0	Markaryd	4,7
Tjänstemännens attityder	3,6	+0,3	+/- 0	Munkfors	4,5
Kommunpolitikernas attityder	3,5	+0,1	-0,1	Munkfors	4,8
Tillämpning av lagar och regler	3,3	+0,1	-0,2	Ydre	4,2
Dialog med kommunledningen	3,1	+/- 0	-0,3	Munkfors	4,5
Service till företagen	3,1	+/- 0	-0,1	Munkfors	4,3
Kommunens information	2,9	-0,2	-0,1	Munkfors	4,5
Upphandling	2,9	+0,2	+0,3	Kävlinge	3,8
Tele- och IT-nät	2,8	-0,9	+/- 0	Landskrona	4,6
Tillgång till medarbetare med relevant kompetens	2,8	+0,1	+/- 0	Munkfors	3,5
Vägnät, tåg och flyg	2,3	-0,9	+/- 0	Sundbyberg	4,9

<sup>13</sup> Företagarnas betyg sätts på skalan: 1 = Dåligt 2 = Inte helt godtagbart 3 = Godtagbart 4 = Bra 5 = Mycket bra 6 = Utmärkt

# Fem rekommendationer till Torsås kommun



## Tre prioriterade frågor

- Jobb ger integration
- Värna välfärdsföretagandet – för att stärka välfärden
- Säkra kompetensförsörjningen

### Och lite fler frågor...

- Regelförenkling
- Villkoren för företagen
- Skatter
- Reformera LAS



# Vad vill politikerna?





# TACK!



Läs mer på  
[www.foretagsklimat.se](http://www.foretagsklimat.se)  
Rankingsläpp 2 OKTOBER



## SVENSKT NÄRINGSLIV KALMAR LÄN

WTC, Södra Järnvägsgatan 4A  
352 29 Kalmar

**Regionchef:** Eilon Fransson

[www.svensktnaringsliv.se/kalmar](http://www.svensktnaringsliv.se/kalmar)