

Företagen i Kalmar län sysselsätter

66 551 personer

... som motsvarar

19,6 miljarder kronor i
skatt



Lokalt företagsklimat i
Kalmar län

Vad definierar ett bra lokalt företagsklimat?



Finns det personal med rätt kompetens att få tag på?

Är kommunen lösningsorienterade?

Hur hög är kommunalskatten?

Har politikerna förståelse för min verksamhet och mina behov som företagare?

Får man bra välfärd för de kommunala skattepengarna?

Går det föra en dialog med tjänstemän och politiker?

Är det enkelt att få tag på någon hos kommunen?

Finns flyg-/tågförbindelser för mina långväga kunder?

Finns det någonstans att bo?

Engagerar sig företagen i den lokala utvecklingen?

Kan jag locka hit personal?

Har kommunen enkla e-tjänster?

Hur fungerar kommunens upphandling?

Känner jag mig uppskattad som företagare i kommunen?

Bedriver kommunen verksamhet som konkurrerar med mitt företag?

Påverkar brottsligheten möjligheten att driva företag?

Är det tryggt för mina anställda?

Hur lång tid tar det att få ett tillstånd?

Finns det fiber?

Hur är mobiltäckningen?

Vad tycker andra företagare om det lokala företagsklimatet?

Är kommunen intresserad av att göra affärer med mig?

Vad tar kommunen ut för avgifter?

Finns det lediga lokaler eller kontor?

Hjälper kommunens tillsynspersoner mig att göra rätt?

Hur funkar kollektivtrafiken för mina anställda?

Hur är den lokala infrastrukturen?

Hjälper kommunens tillsynspersoner mig att göra rätt?

Finns det mark redo att bygga på?

Får jag bra service i kontakt med kommunen?

Får jag information så att jag kan hålla mig uppdaterad om vad som händer i kommunen?

Hur funkar kontakten med skolan för mig som företagare?

”Företagsklimat är summan av de institutioner, attityder, regler och kunskaper som möter företagaren i vardagen.”

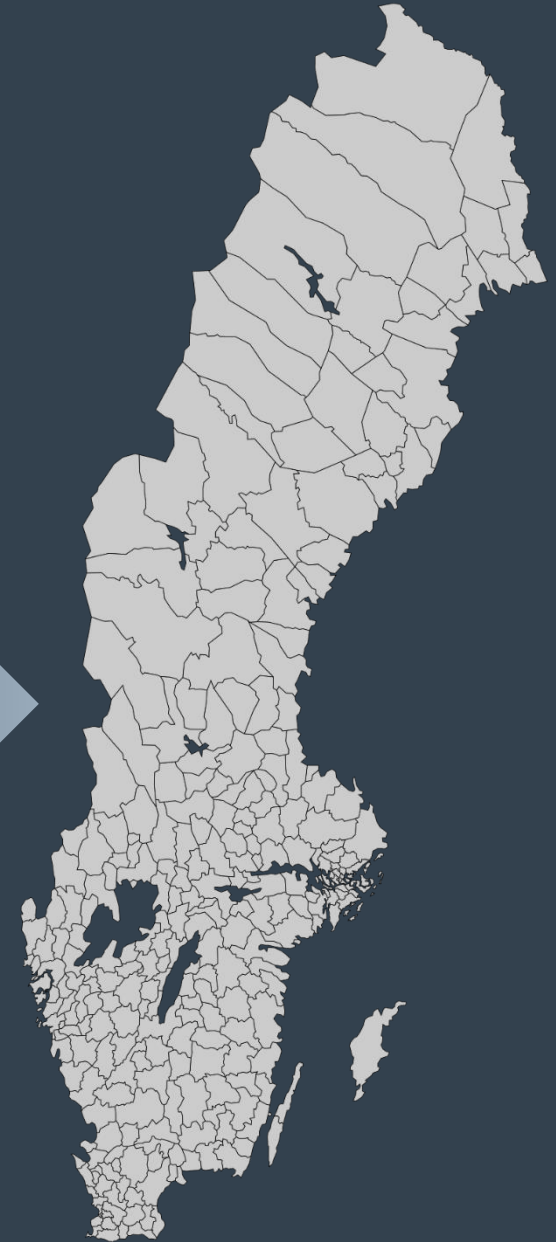
Hur påverkar kommunen företagsklimatet?



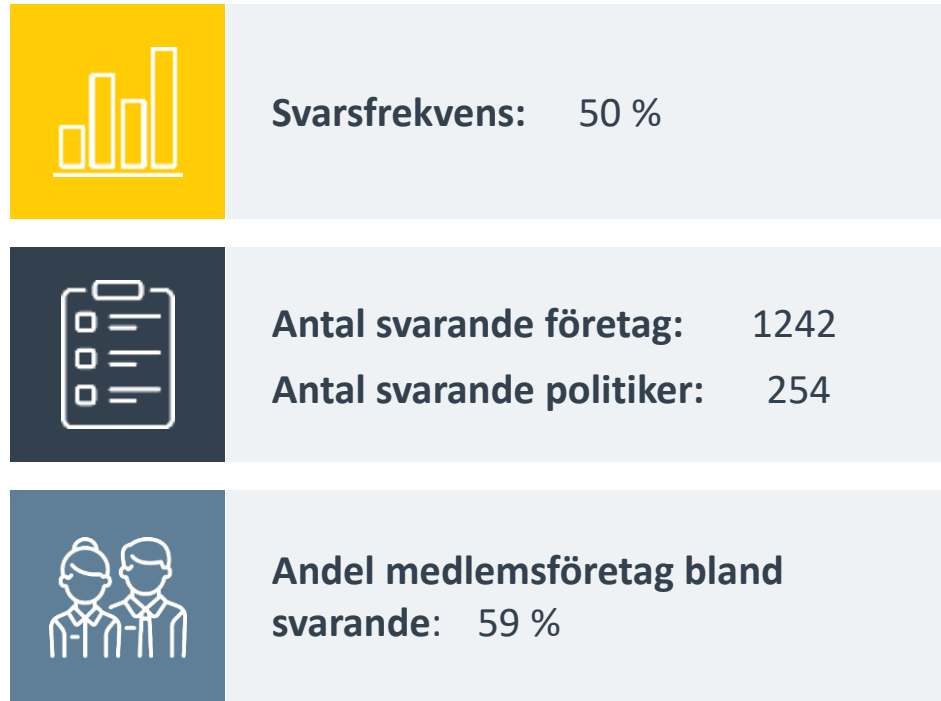
Kommunernas lokala tolkningar och tillämpningar av lagar och regler

Förordningen om avgifter för
Tillstånd för markupplåtelse
Serveringstillstånd för alkohol
Anmäla fettavskiljare Bygglov för fasadskylt
Registrera livsmedelsanläggning
Brandskyddsfrågor Tillsyn av miljöfarlig verksamhet
Bygglov för uteservering
Sortering av verksamhetsavfall
Detaljplan Tillsyn av hygienisk verksamhet
Försäljning av folköl, tobak och
receptfria läkemedel Installation, besiktning och skrotning
Grävttillstånd av cisterner
Planeringslag
(2011:338)

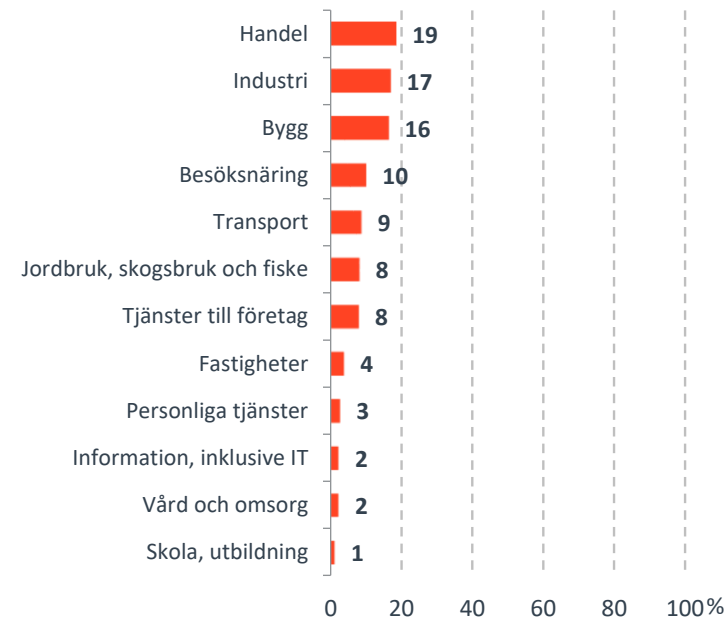
290
tillämpningar



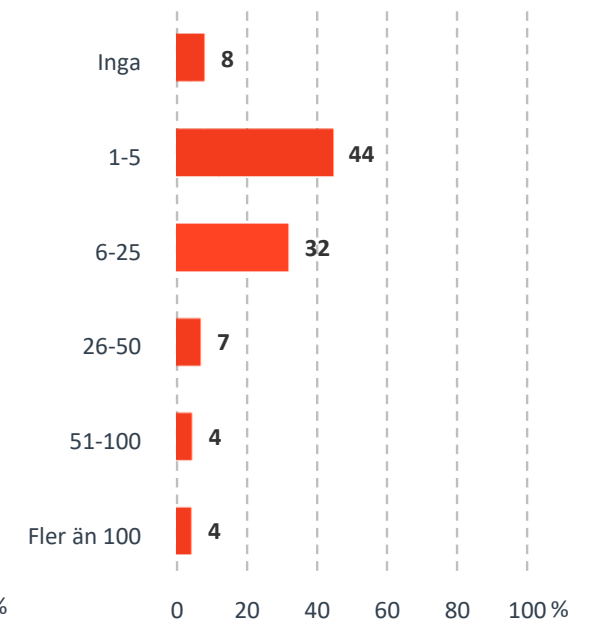
Om undersökningen i Kalmar län



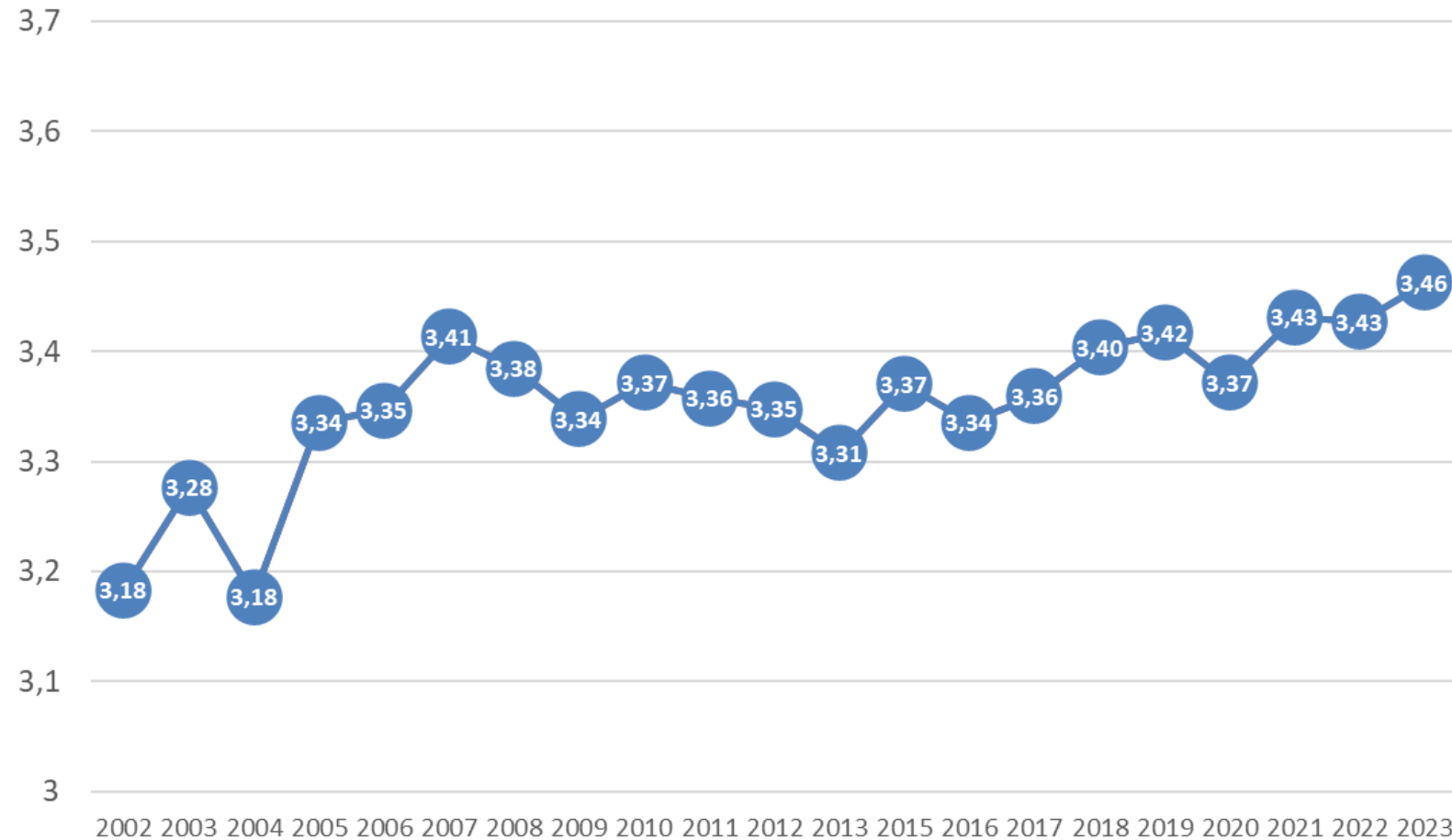
Branschtillhörighet hos svarande företag



Antal anställda bland svarande företag

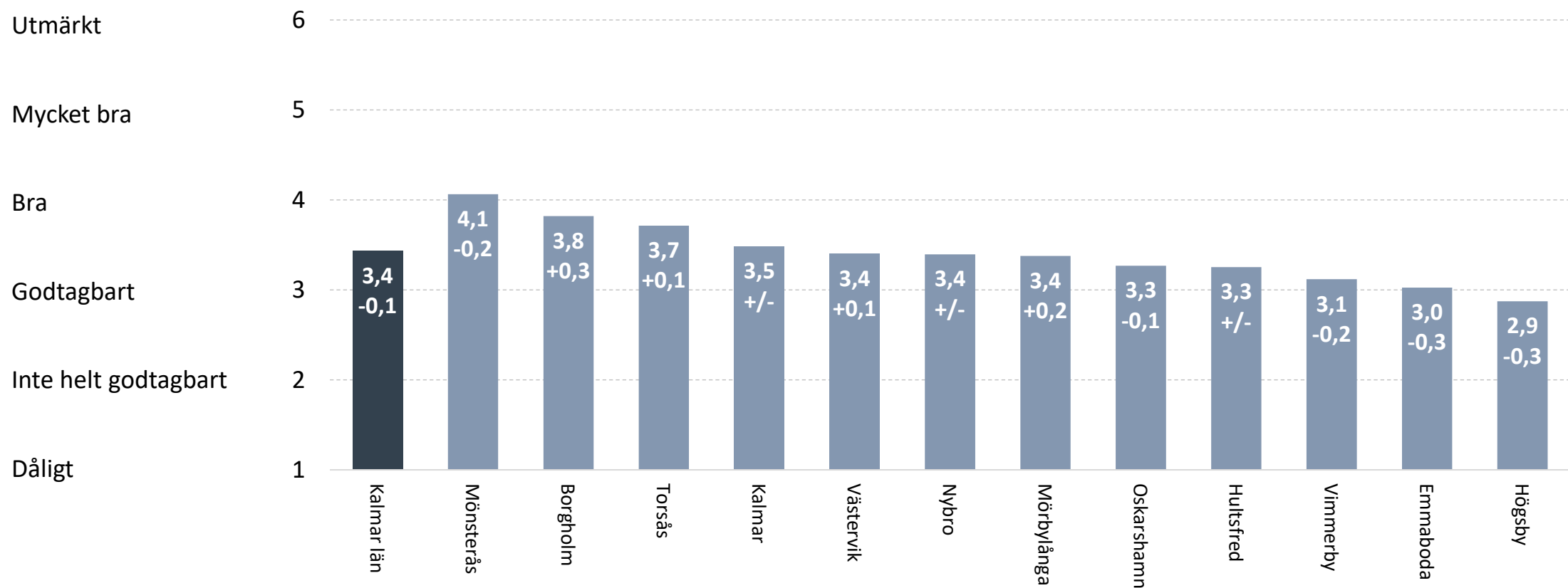


Sammanfattande omdöme



- **Högsta betyget någonsin**
- **Positiv trend sedan 2013**
- **127 kommuner får ett högre betyg, 79 lägre.**

Sammanfattande omdöme på företagsklimatet i kommunen



Så kan företagsklimatet förbättras

Företagens högst prioriterade åtgärder

1

Minskad brottslighet och ökad trygghet (39 %)

2

Bättre dialog mellan kommunen och företagen (38 %)

3

Bättre förståelse för företagande hos kommunens beslutsfattare (37 %)

4

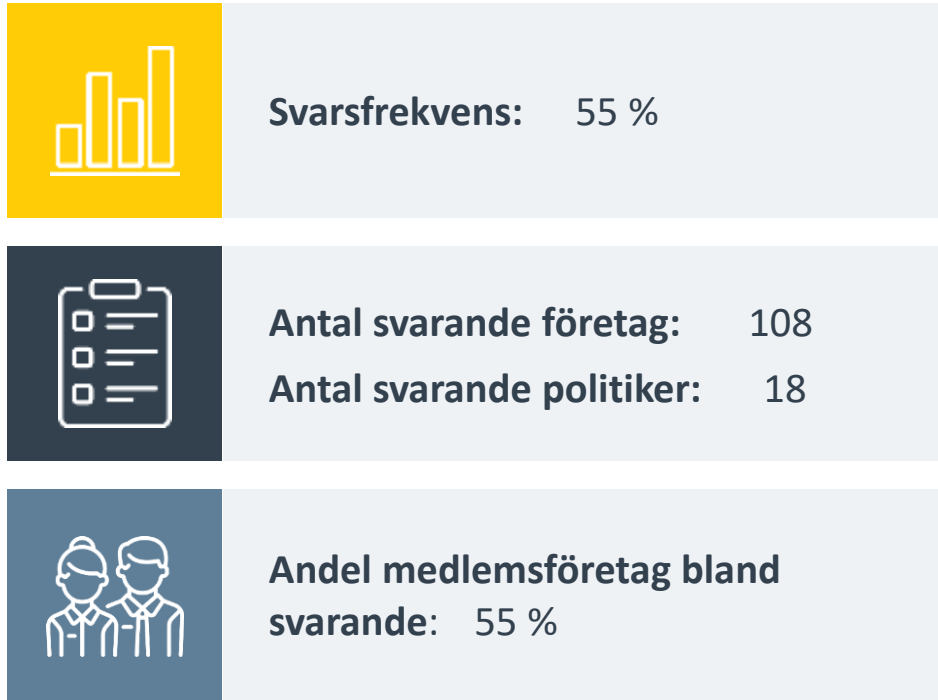
Fler som går en yrkesutbildning (33 %)

5

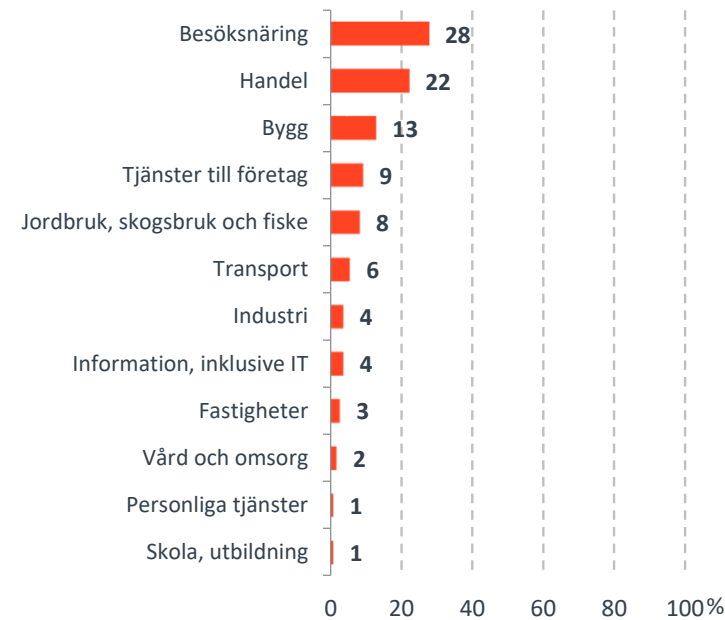
Förbättra det lokala vägnätet (33 %)



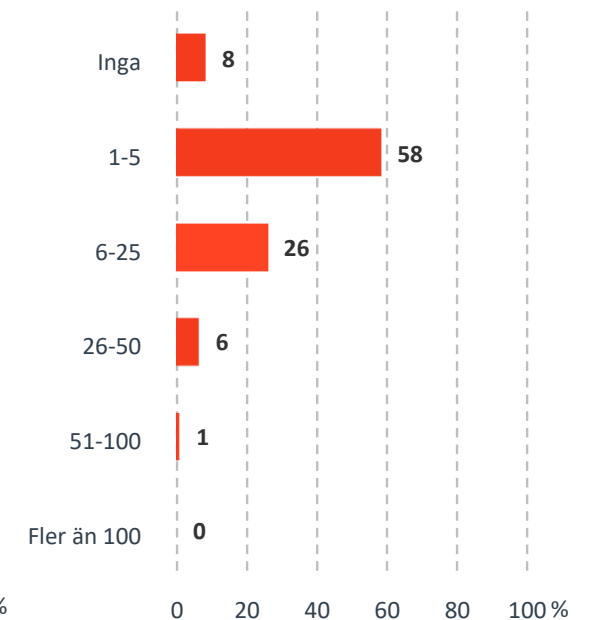
Om undersökningen i Borgholms kommun



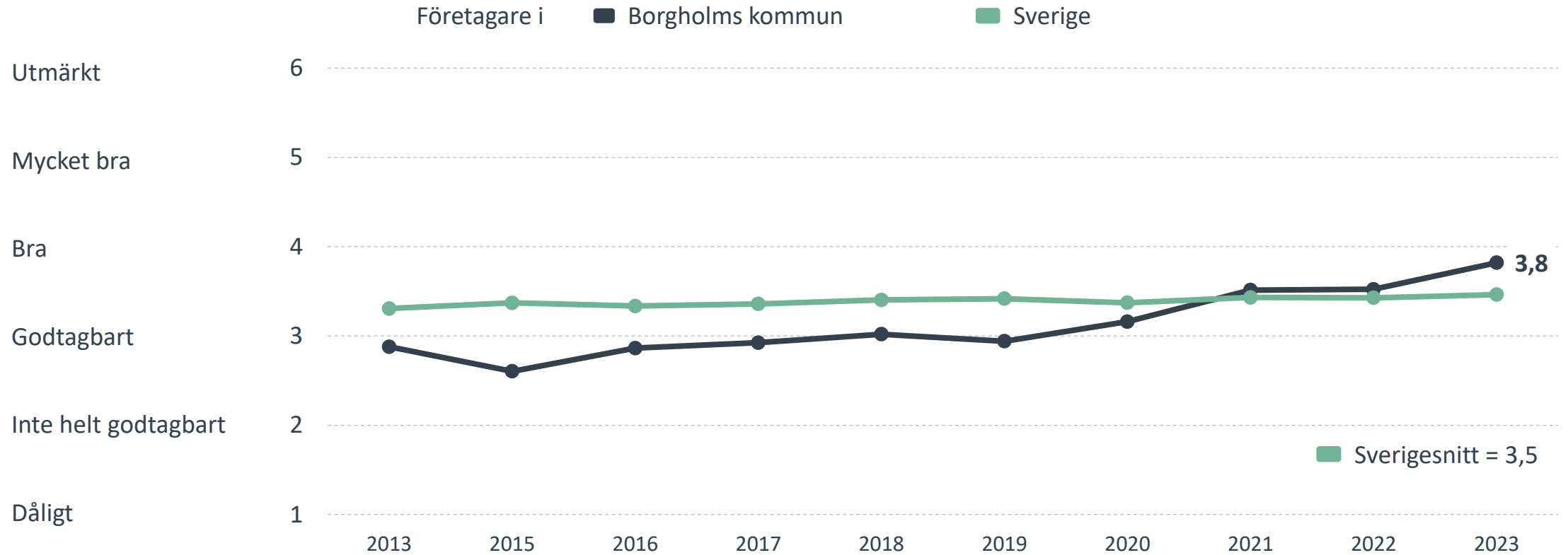
Branschtillhörighet hos svarande företag



Antal anställda bland svarande företag



Sammanfattande omdöme på företagsklimatet i kommunen



Alla enkätfrågor för Borgholms kommun

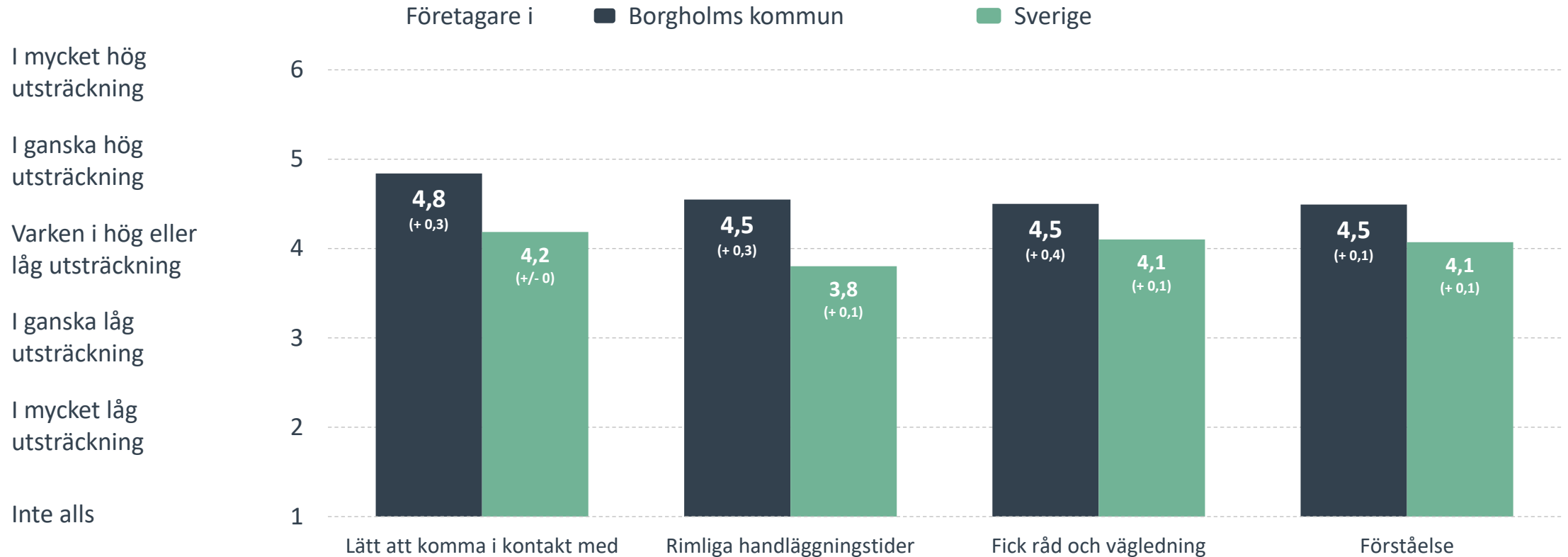
Enkätfråga	Företagens betyg 2023	Politikernas betyg 2023
Sammanfattande omdöme	3,8	4,8
Påverkan av brottslighet/otrygghet*	4,8	4,8
Mobilnät och bredband	4,1	4,7
Allmänhetens attityder	4,1	4,7
Kommunpolitikernas attityder	3,9	4,8
Tjänstemännens attityder	3,8	4,6
Företagens engagemang för företagsklimatet	3,7	4,5
Kommunens service och bemötande	3,6	4,3
Konkurrens från kommunens verksamheter*	3,6	4,4
Information till företagen	3,5	4,7
Dialogen med kommunens beslutsfattare	3,4	4,6
Upphandling	2,9	3,8
Skolans kontakter med lokala näringslivet	2,8	4,5
Vägnät, tåg- och flygförbindelser	2,8	2,9
Tillgång till relevant kompetens	2,4	3,2

Jämfört med 2022	Jämfört med Sverige
+ 0,3	+ 0,3
+ 0,5	+ 1,0
+ 0,3	+/- 0
- 0,1	+ 0,2
+ 0,1	+ 0,5
+ 0,4	+ 0,6
- 0,1	+ 0,2
+/- 0	+ 0,3
+/- 0	+/- 0
+ 0,1	+ 0,4
+/- 0	+ 0,4
+ 0,3	+ 0,2
+ 0,1	- 0,1
+ 0,3	- 0,5
- 0,1	- 0,4

Företagarnas betyg sätts på skalan: 1 = Dåligt 2 = Inte helt godtagbart 3 = Godtagbart 4 = Bra 5 = Mycket bra 6 = Utmärkt

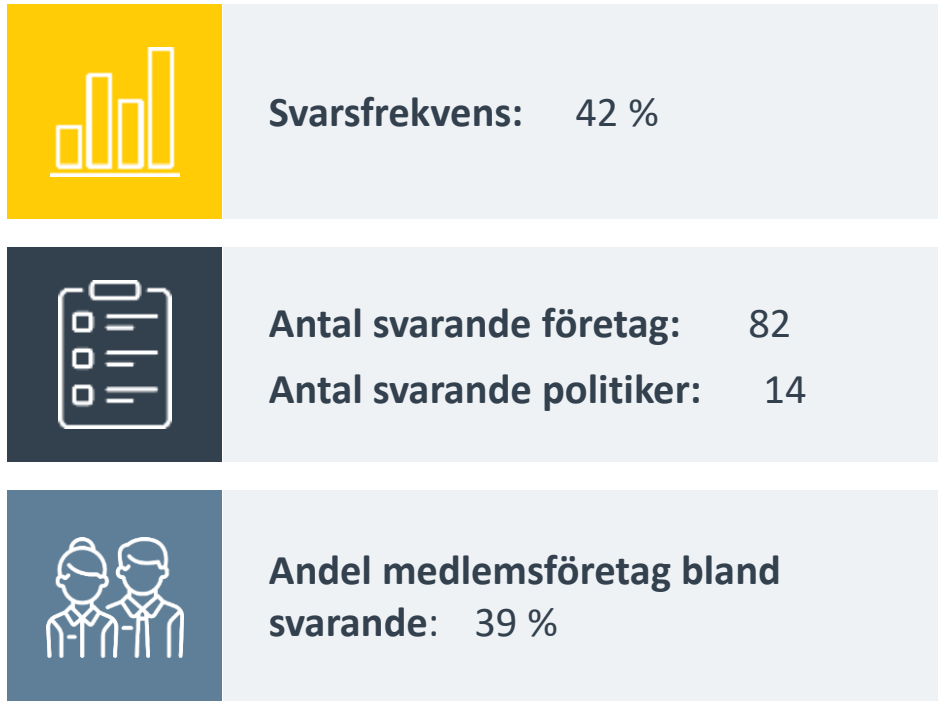
*Skala: 1 = I mycket hög utsträckning 2 = I ganska hög utsträckning 3 = I varken hög eller låg utsträckning 4 = I ganska liten utsträckning 5 = I mycket liten utsträckning 6 = Inte alls

Så fungerar kontakten om tillstånd, tillsyn och kontroll

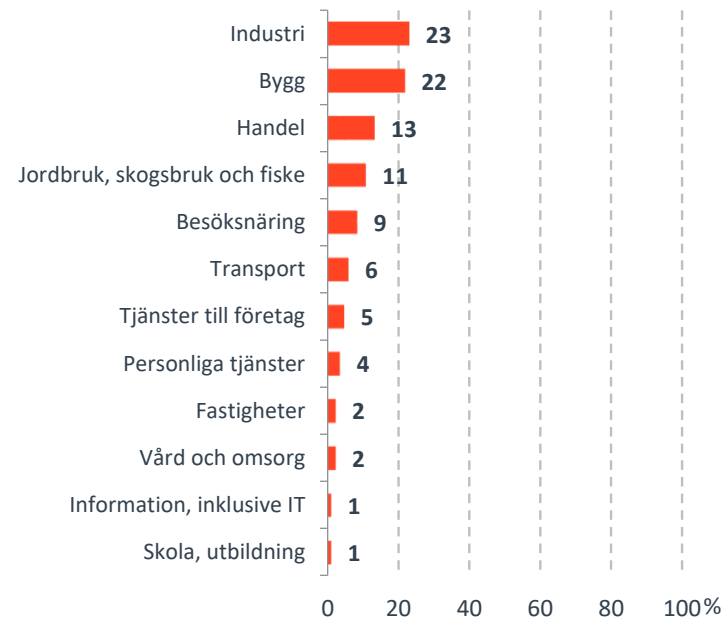


Bas: Företag som uppger att de haft kontakt med kommunen angående tillståndsgivning, tillsyn eller kontroll.

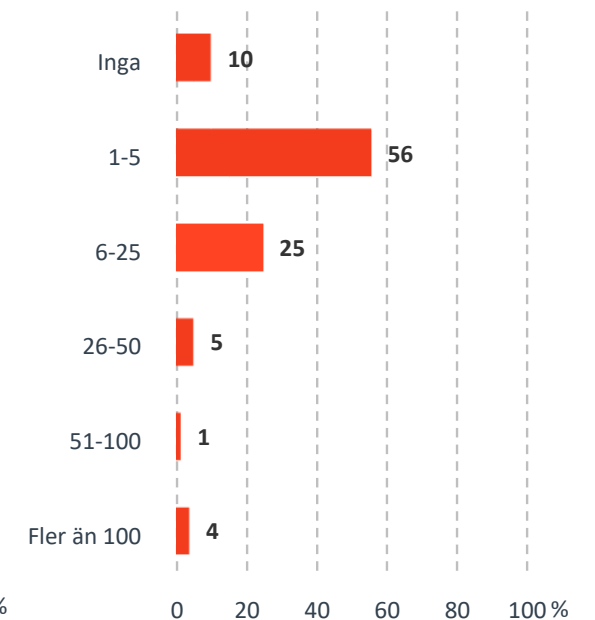
Om undersökningen i Emmaboda kommun



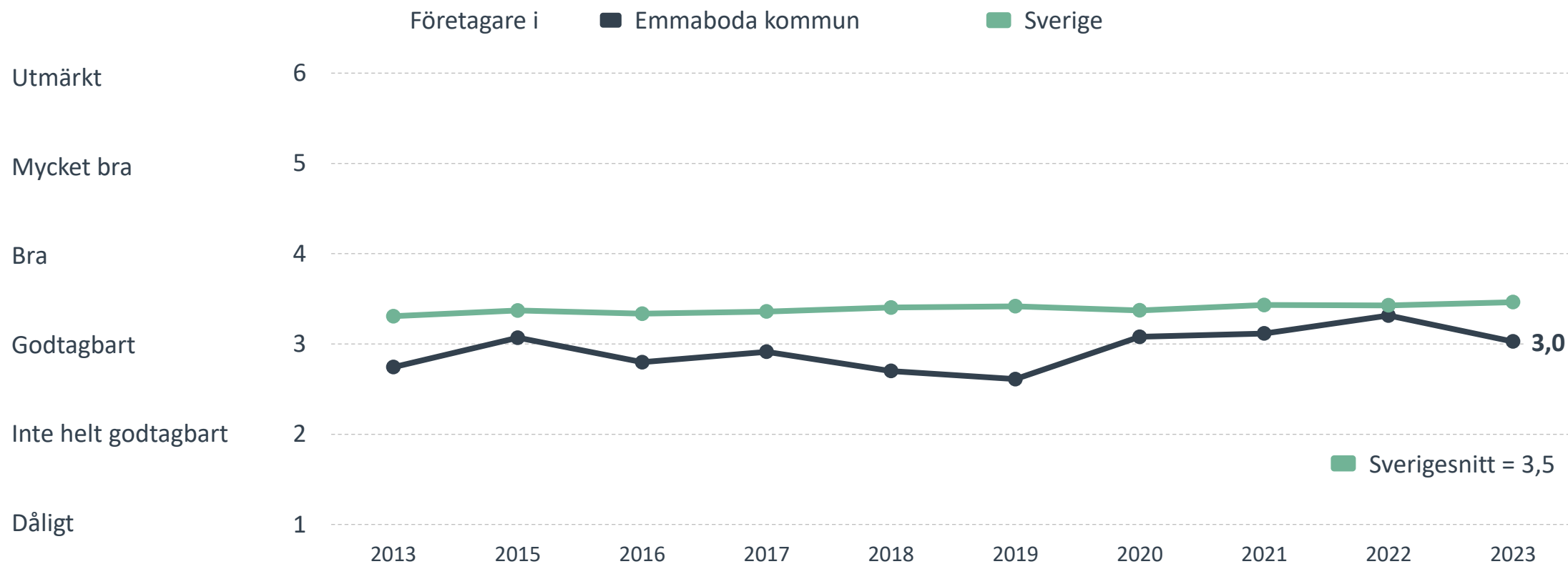
Branschtillhörighet hos svarande företag



Antal anställda bland svarande företag



Sammanfattande omdöme på företagsklimatet i kommunen



Alla enkätfrågor för Emmaboda kommun

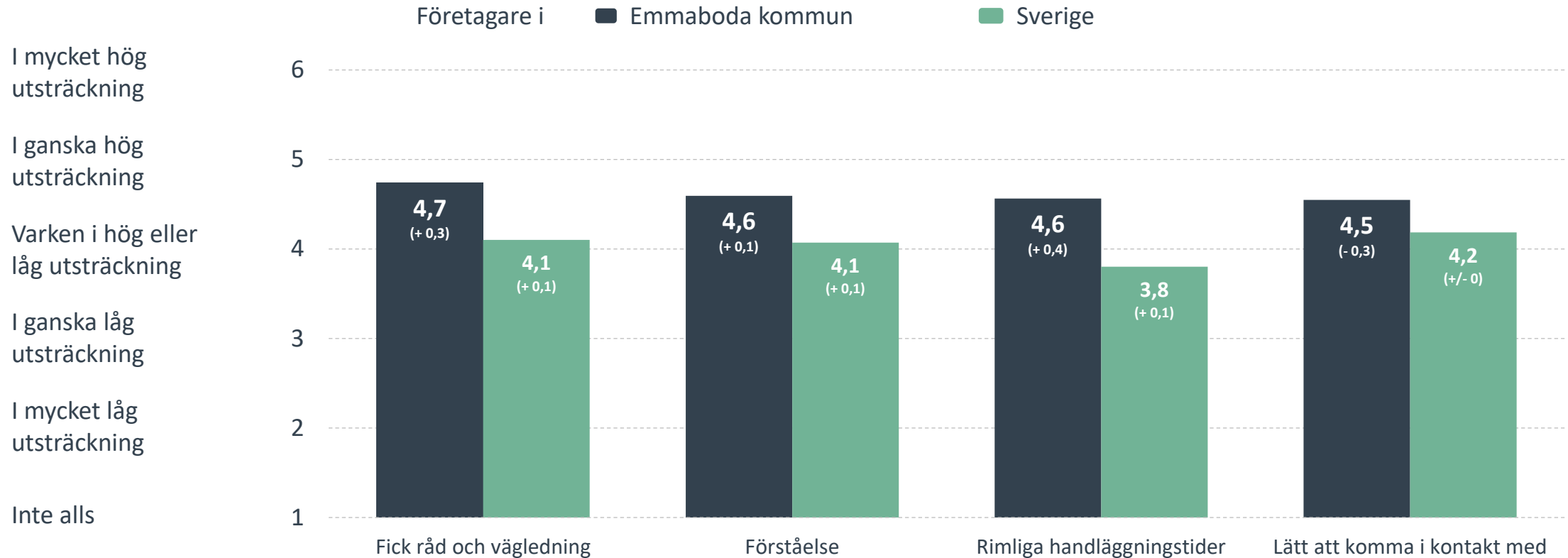
Enkätfråga	Företagens betyg 2023	Politikernas betyg 2023
Sammanfattande omdöme	3,0	3,6
Mobilnät och bredband	4,1	5,2
Vägnät, tåg- och flygförbindelser	3,6	2,8
Allmänhetens attityder	3,6	3,8
Kommunens service och bemötande	3,3	4,0
Företagens engagemang för företagsklimatet	3,3	3,2
Konkurrens från kommunens verksamheter*	3,3	4,6
Tjänstemännens attityder	3,1	3,8
Skolans kontakter med lokala näringslivet	3,1	3,2
Påverkan av brottslighet/otrygghet*	3,1	3,0
Information till företagen	3,0	3,5
Kommunpolitikernas attityder	3,0	4,1
Dialogen med kommunens beslutsfattare	3,0	3,3
Tillgång till relevant kompetens	2,8	3,1
Upphandling	2,7	3,3

Jämfört med 2022	Jämfört med Sverige
- 0,3	- 0,5
- 0,2	+/- 0
+/- 0	+ 0,3
- 0,2	- 0,3
- 0,1	+/- 0
- 0,2	- 0,2
- 0,1	- 0,3
+/- 0	- 0,1
+ 0,2	+ 0,2
- 0,1	- 0,7
- 0,3	- 0,1
- 0,3	- 0,4
- 0,1	+/- 0
+ 0,1	+/- 0
+ 0,1	+/- 0

Företagarnas betyg sätts på skalan: 1 = Dåligt 2 = Inte helt godtagbart 3 = Godtagbart 4 = Bra 5 = Mycket bra 6 = Utmärkt

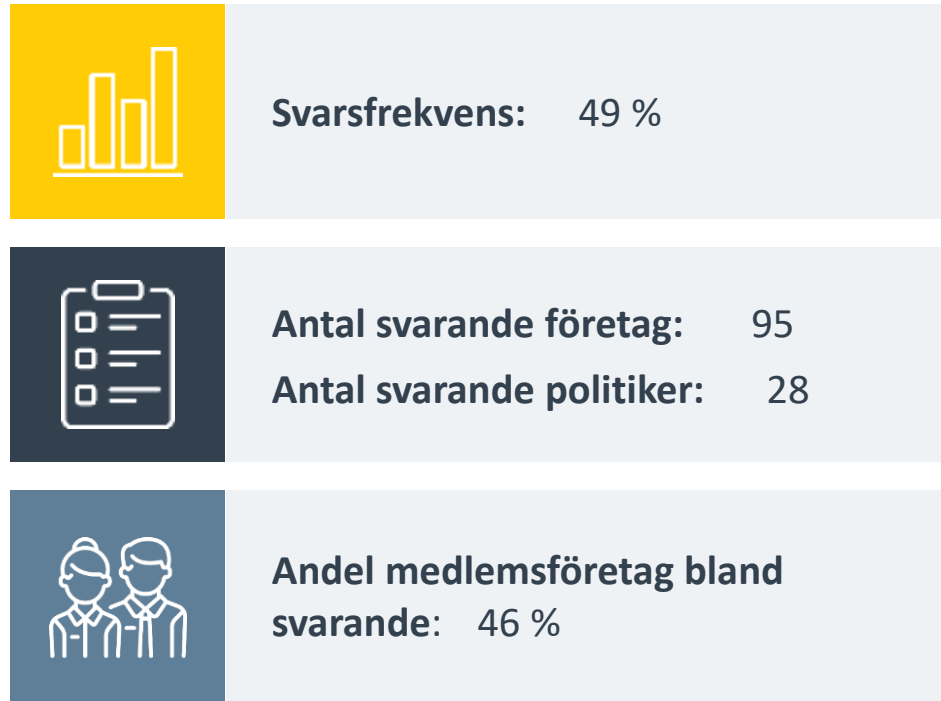
*Skala: 1 = I mycket hög utsträckning 2 = I ganska hög utsträckning 3 = I varken hög eller låg utsträckning 4 = I ganska liten utsträckning 5 = I mycket liten utsträckning 6 = Inte alls

Så fungerar kontakten om tillstånd, tillsyn och kontroll

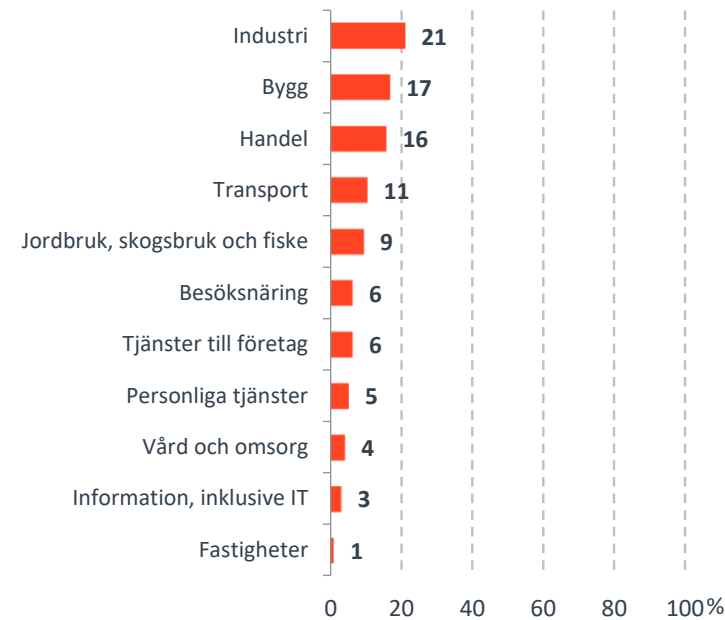


Bas: Företag som uppger att de haft kontakt med kommunen angående tillståndsgivning, tillsyn eller kontroll.

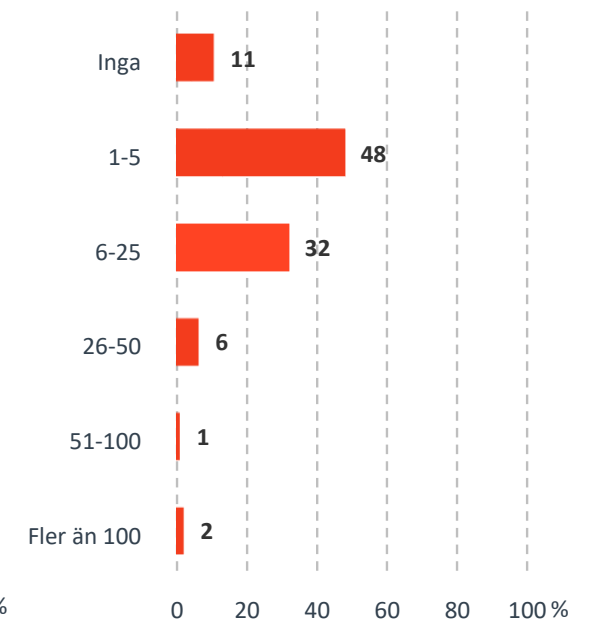
Om undersökningen i Hultsfreds kommun



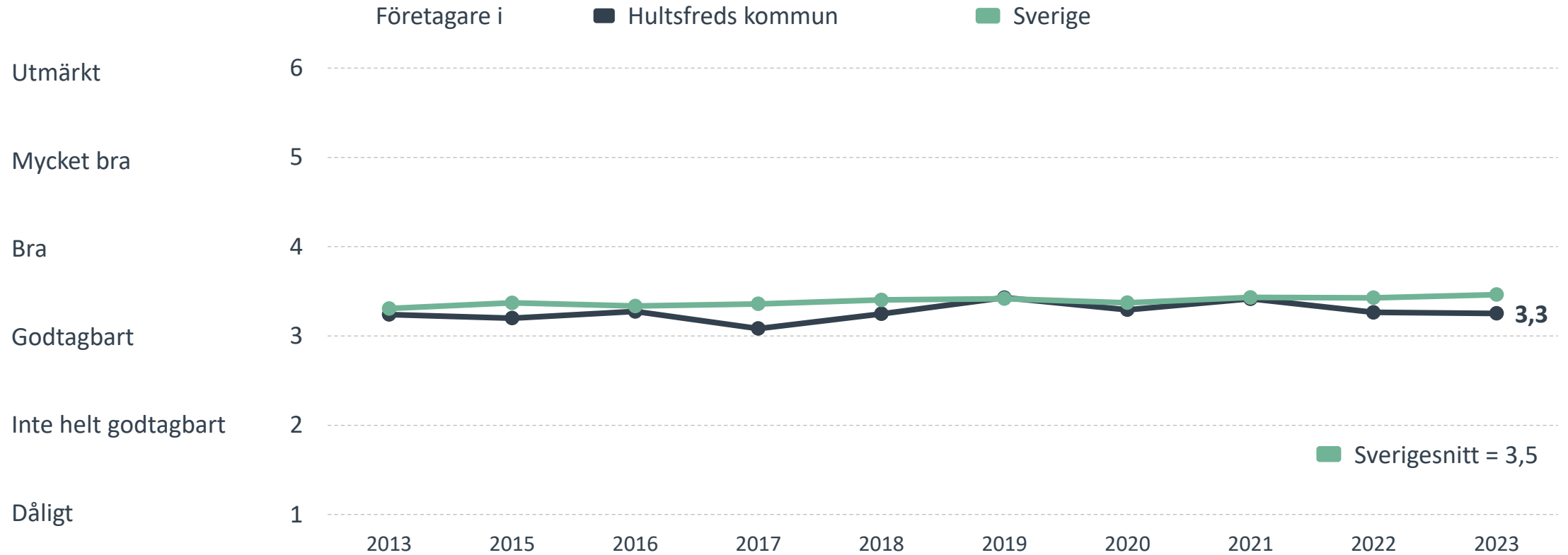
Branschtillhörighet hos svarande företag



Antal anställda bland svarande företag



Sammanfattande omdöme på företagsklimatet i kommunen



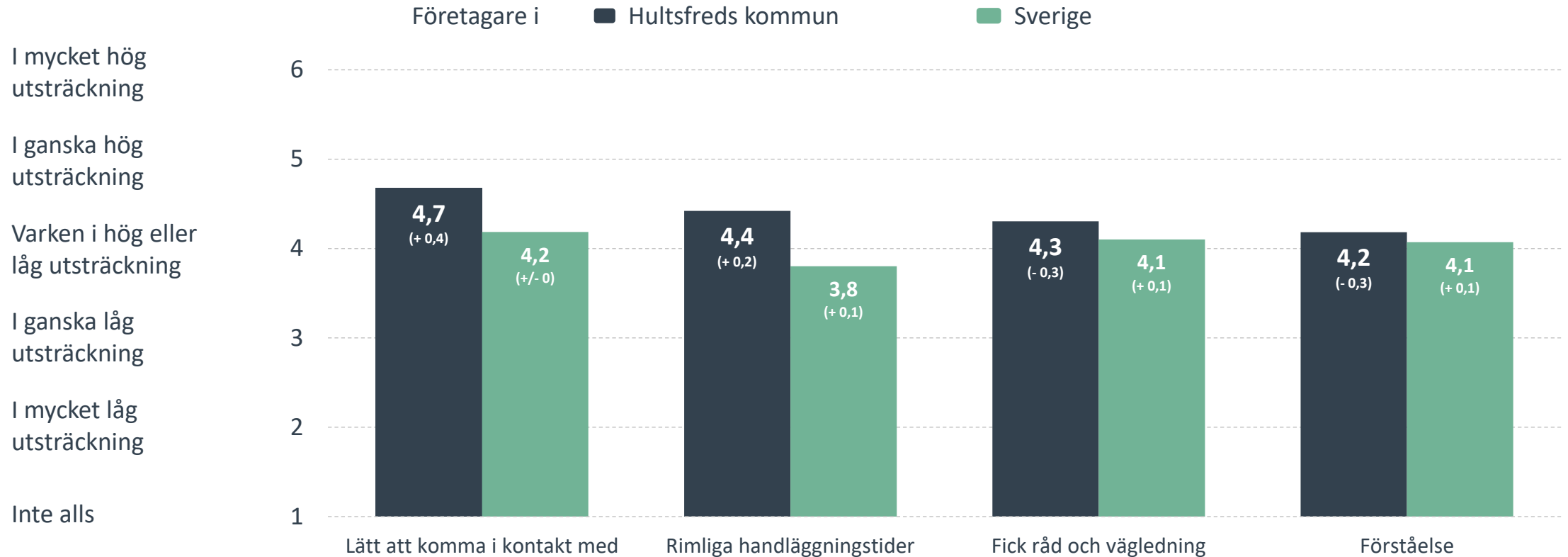
Alla enkätfrågor för Hultsfreds kommun

Enkätfråga	Företagens betyg 2023	Politikernas betyg 2023	Jämfört med 2022	Jämfört med Sverige
Sammanfattande omdöme	3,3	4,1	+/- 0	- 0,2
Allmänhetens attityder	3,6	4,2	- 0,1	- 0,3
Mobilnät och bredband	3,6	3,6	+ 0,3	- 0,5
Påverkan av brottslighet/otrygghet*	3,5	3,1	+ 0,3	- 0,3
Företagens engagemang för företagsklimatet	3,4	3,8	+ 0,2	- 0,1
Kommunens service och bemötande	3,4	4,0	+ 0,2	+ 0,1
Konkurrens från kommunens verksamheter*	3,4	4,4	- 0,3	- 0,2
Kommunpolitikernas attityder	3,4	4,6	+ 0,1	+/- 0
Information till företagen	3,3	3,9	+ 0,3	+ 0,2
Tjänstemännens attityder	3,2	4,3	+ 0,1	+/- 0
Dialogen med kommunens beslutsfattare	3,2	4,3	+ 0,2	+ 0,2
Skolans kontakter med lokala näringslivet	2,9	3,6	+ 0,1	+/- 0
Upphandling	2,7	3,6	+/- 0	+/- 0
Vägnät, tåg- och flygförbindelser	2,5	2,2	+ 0,1	- 0,8
Tillgång till relevant kompetens	2,3	3,0	+/- 0	- 0,5

Företagarnas betyg sätts på skalan: 1 = Dåligt 2 = Inte helt godtagbart 3 = Godtagbart 4 = Bra 5 = Mycket bra 6 = Utmärkt

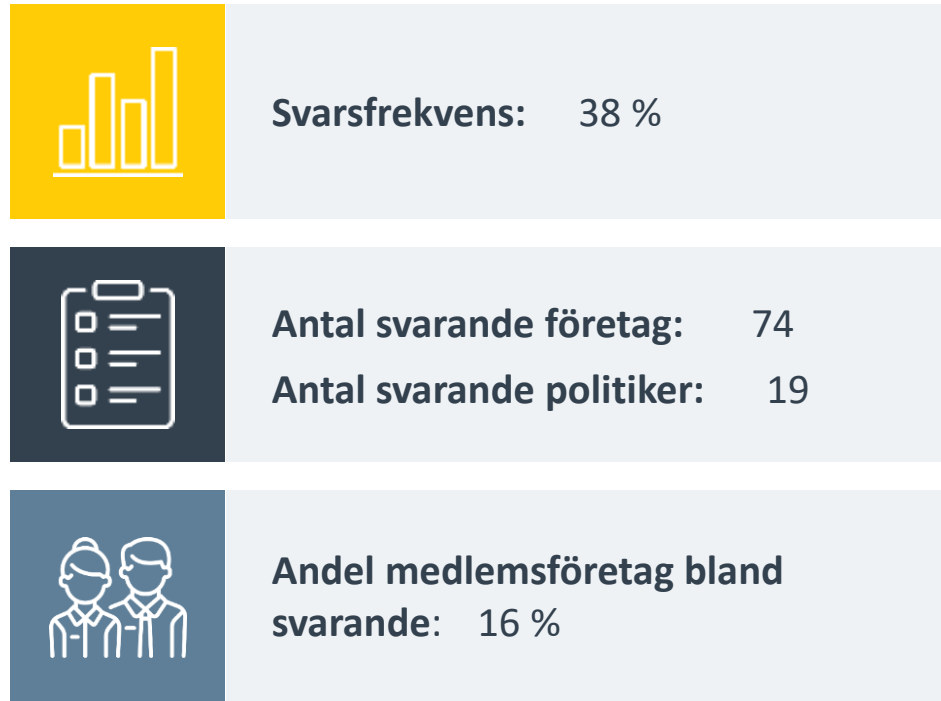
*Skala: 1 = I mycket hög utsträckning 2 = I ganska hög utsträckning 3 = I varken hög eller låg utsträckning 4 = I ganska liten utsträckning 5 = I mycket liten utsträckning 6 = Inte alls

Så fungerar kontakten om tillstånd, tillsyn och kontroll

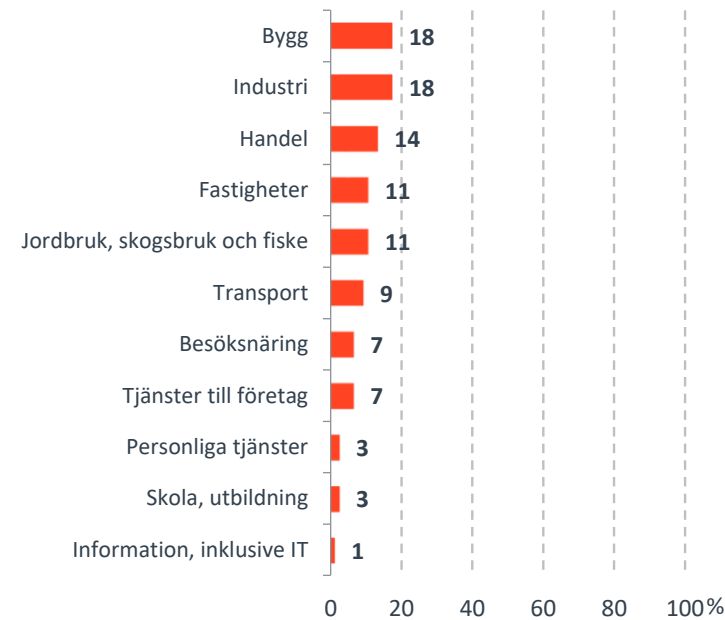


Bas: Företag som uppger att de haft kontakt med kommunen angående tillståndsgivning, tillsyn eller kontroll.

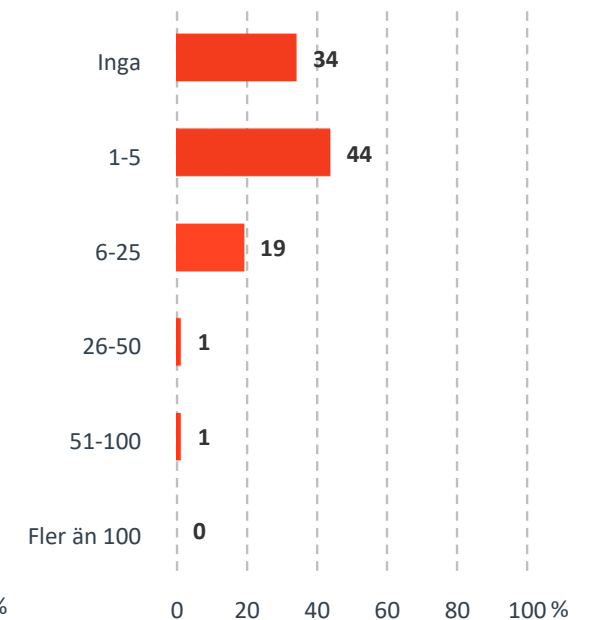
Om undersökningen i Högsby kommun



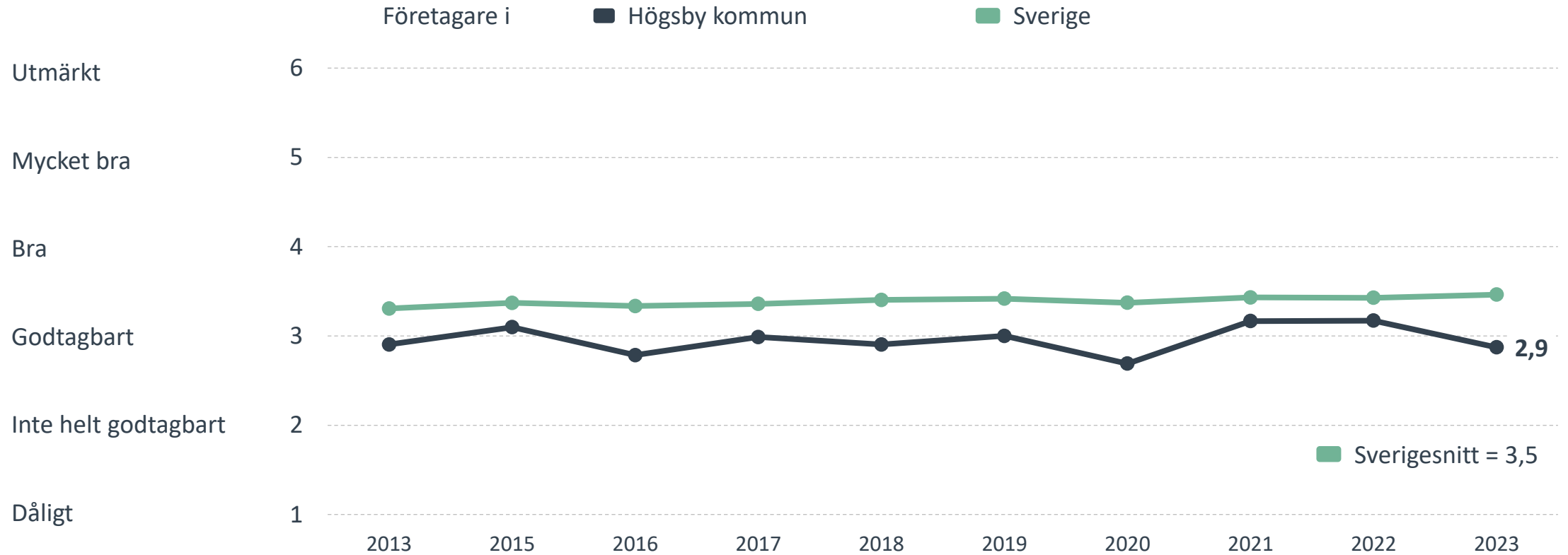
Branschtillhörighet hos svarande företag



Antal anställda bland svarande företag



Sammanfattande omdöme på företagsklimatet i kommunen



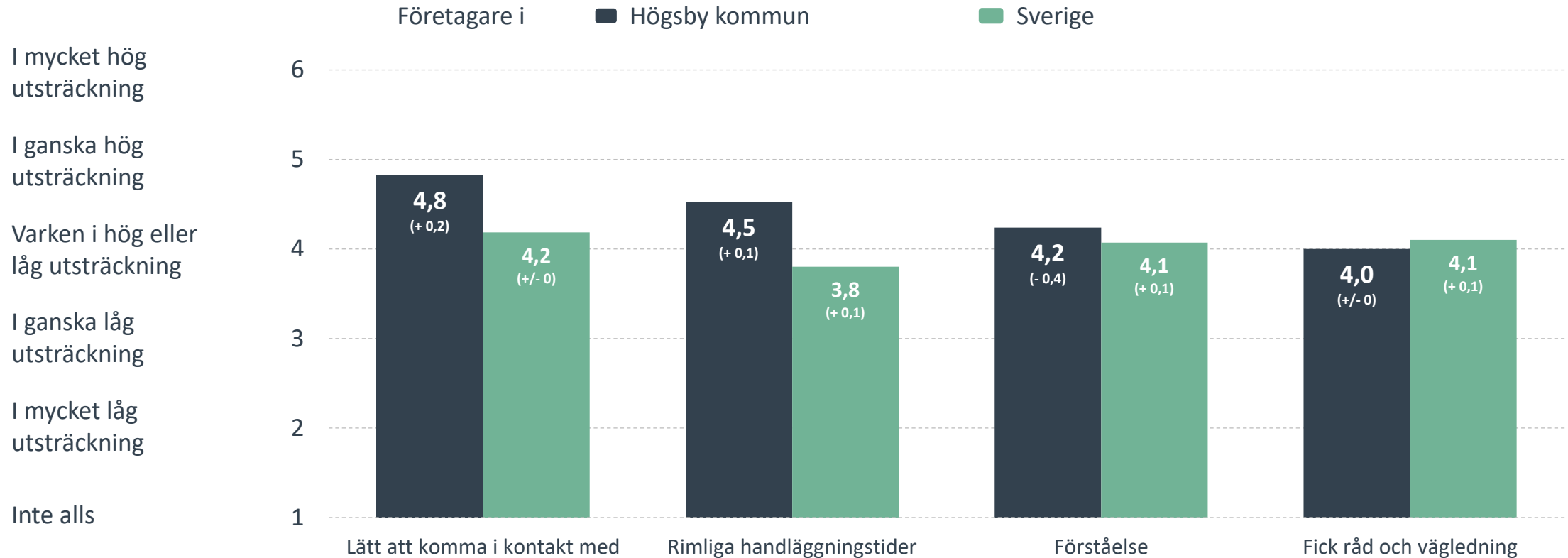
Alla enkätfrågor för Högsby kommun

Enkätfråga	Företagens betyg 2023	Politikernas betyg 2023	Jämfört med 2022	Jämfört med Sverige
Sammanfattande omdöme	2,9	3,3	- 0,3	- 0,6
Mobilnät och bredband	3,5	3,7	+/- 0	- 0,6
Allmänhetens attityder	3,5	3,8	- 0,1	- 0,4
Kommunens service och bemötande	3,4	4,0	+/- 0	+ 0,1
Påverkan av brottslighet/otrygghet*	3,4	3,7	+/- 0	- 0,4
Konkurrens från kommunens verksamheter*	3,3	4,0	- 0,3	- 0,3
Kommunpolitikernas attityder	3,1	3,4	- 0,2	- 0,3
Tjänstemännens attityder	3,0	3,8	- 0,3	- 0,2
Företagens engagemang för företagsklimatet	3,0	3,1	- 0,3	- 0,5
Dialogen med kommunens beslutsfattare	2,9	3,2	+/- 0	- 0,1
Information till företagen	2,9	3,4	+ 0,1	- 0,2
Vägnät, tåg- och flygförbindelser	2,9	2,6	+ 0,2	- 0,4
Upphandling	2,5	3,1	- 0,4	- 0,2
Skolans kontakter med lokala näringslivet	2,5	2,8	- 0,2	- 0,4
Tillgång till relevant kompetens	2,4	2,5	- 0,2	- 0,4

Företagarnas betyg sätts på skalan: 1 = Dåligt 2 = Inte helt godtagbart 3 = Godtagbart 4 = Bra 5 = Mycket bra 6 = Utmärkt

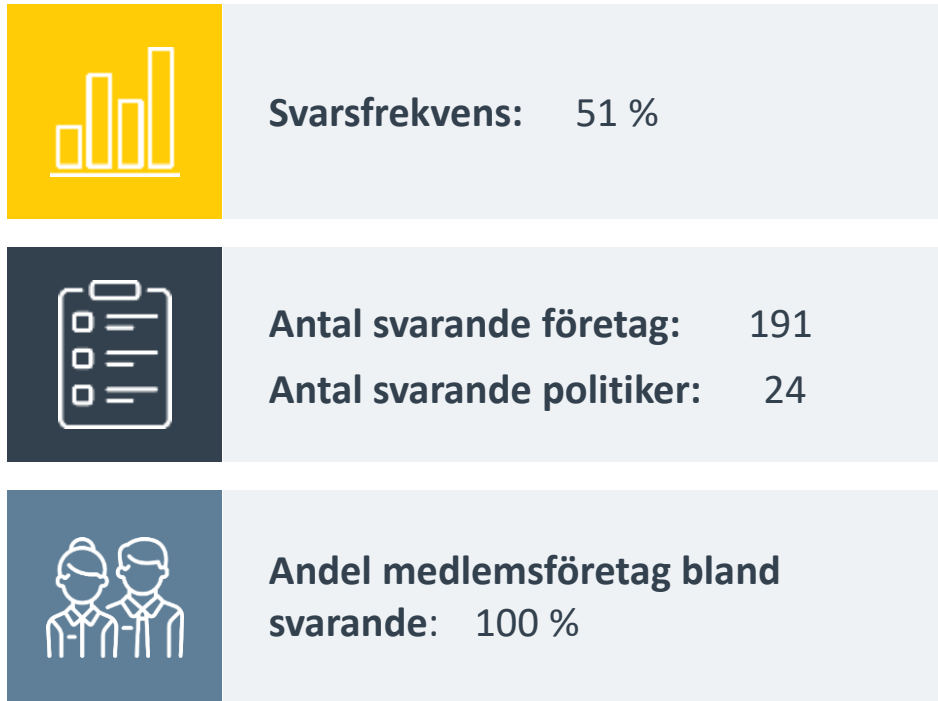
*Skala: 1 = I mycket hög utsträckning 2 = I ganska hög utsträckning 3 = I varken hög eller låg utsträckning 4 = I ganska liten utsträckning 5 = I mycket liten utsträckning 6 = Inte alls

Så fungerar kontakten om tillstånd, tillsyn och kontroll

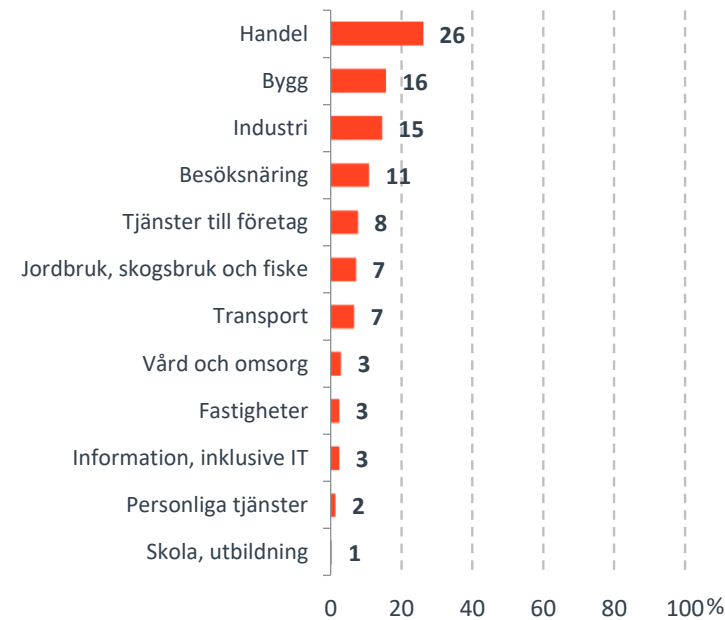


Bas: Företag som uppger att de haft kontakt med kommunen angående tillståndsgivning, tillsyn eller kontroll.

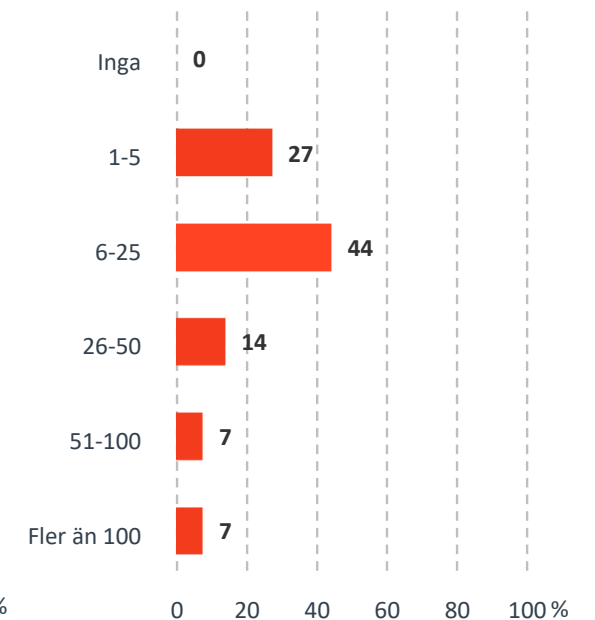
Om undersökningen i Kalmar kommun



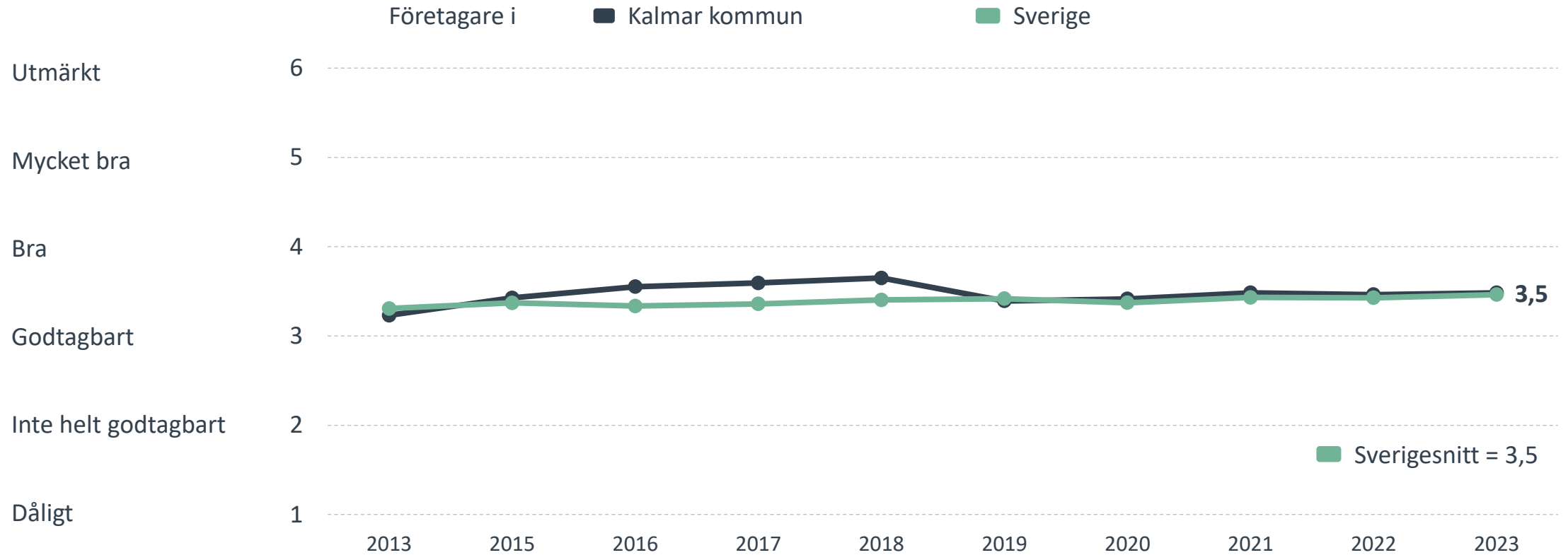
Branschtillhörighet hos svarande företag



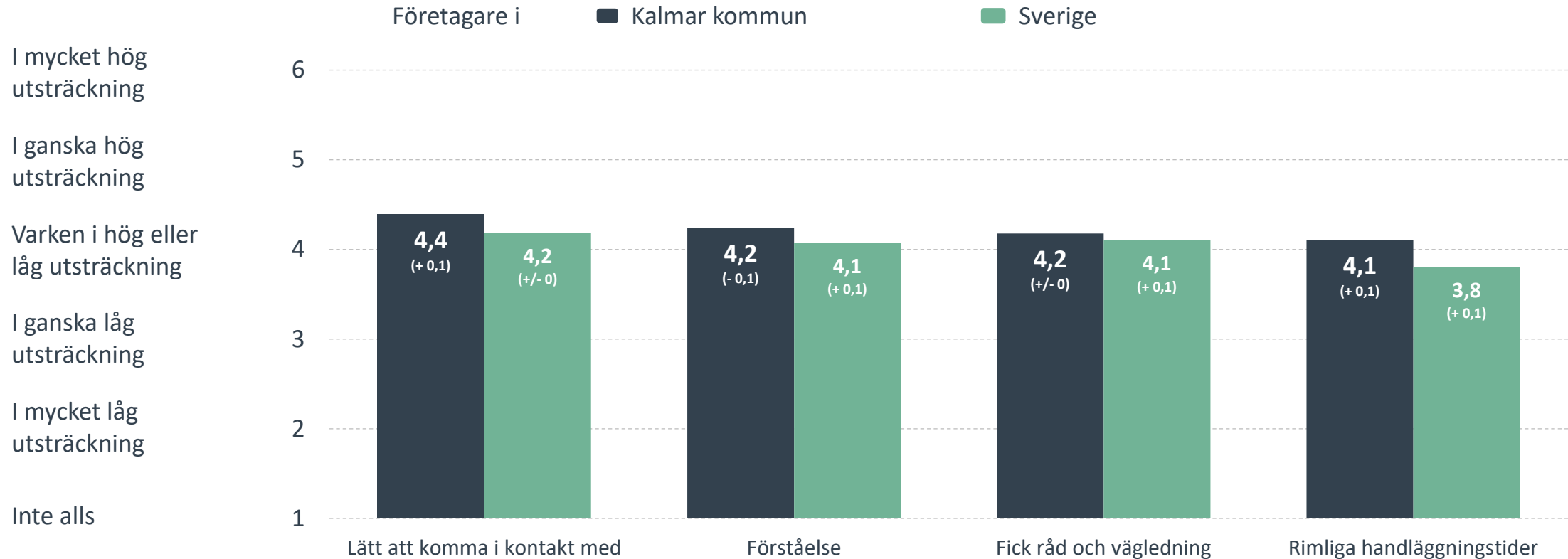
Antal anställda bland svarande företag



Sammanfattande omdöme på företagsklimatet i kommunen



Så fungerar kontakten om tillstånd, tillsyn och kontroll



Bas: Företag som uppger att de haft kontakt med kommunen angående tillståndsgivning, tillsyn eller kontroll.

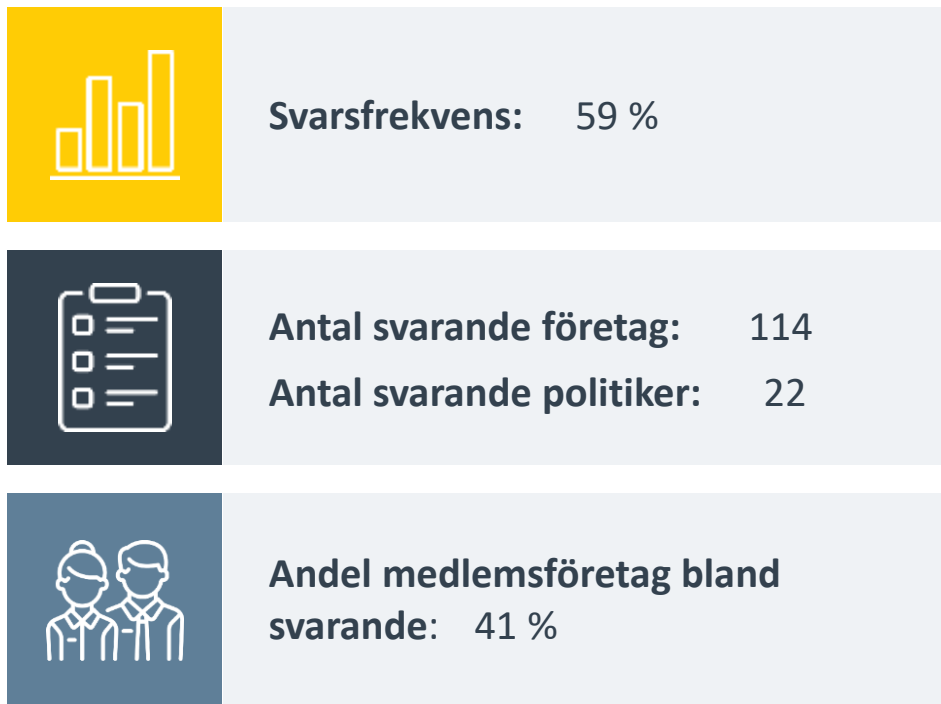
Alla enkätfrågor för Kalmar kommun

Enkätfråga	Företagens betyg 2023	Politikernas betyg 2023	Jämfört med 2022	Jämfört med Sverige
Sammanfattande omdöme	3,5	4,0	+/- 0	+/- 0
Mobilnät och bredband	4,2	4,5	+ 0,1	+ 0,1
Allmänhetens attityder	3,9	4,2	+/- 0	+/- 0
Konkurrens från kommunens verksamheter*	3,6	3,7	+ 0,2	+/- 0
Företagens engagemang för företagsklimatet	3,5	4,4	+/- 0	+/- 0
Påverkan av brottslighet/otrygghet*	3,5	3,1	- 0,1	- 0,3
Kommunpolitikernas attityder	3,5	4,2	+ 0,1	+ 0,1
Kommunens service och bemötande	3,4	3,9	+/- 0	+ 0,1
Tjänstemännens attityder	3,3	4,2	+/- 0	+ 0,1
Information till företagen	3,2	4,0	- 0,1	+ 0,1
Dialogen med kommunens beslutsfattare	3,2	3,9	+ 0,1	+ 0,2
Vägnät, tåg- och flygförbindelser	3,0	3,5	+ 0,1	- 0,3
Tillgång till relevant kompetens	3,0	3,7	+ 0,2	+ 0,2
Skolans kontakter med lokala näringslivet	3,0	3,3	- 0,1	+ 0,1
Upphandling	2,9	3,4	- 0,1	+ 0,2

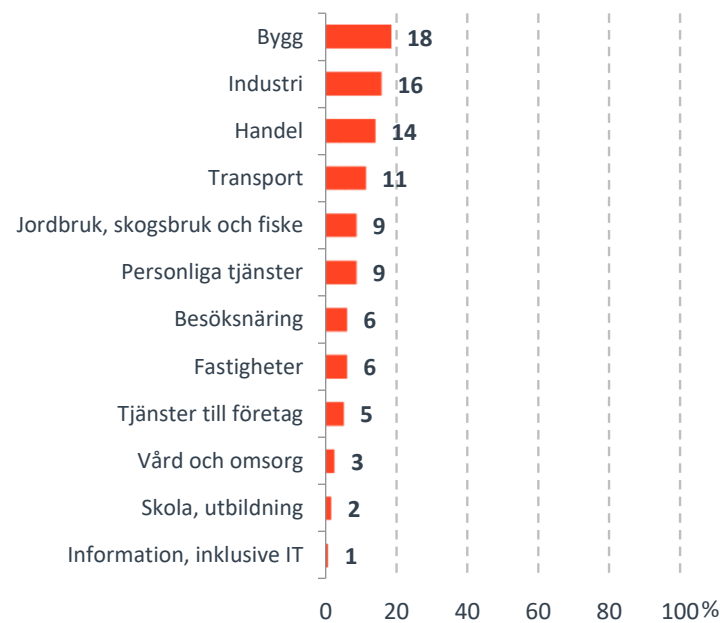
Företagarnas betyg sätts på skalan: 1 = Dåligt 2 = Inte helt godtagbart 3 = Godtagbart 4 = Bra 5 = Mycket bra 6 = Utmärkt

*Skala: 1 = I mycket hög utsträckning 2 = I ganska hög utsträckning 3 = I varken hög eller låg utsträckning 4 = I ganska liten utsträckning 5 = I mycket liten utsträckning 6 = Inte alls

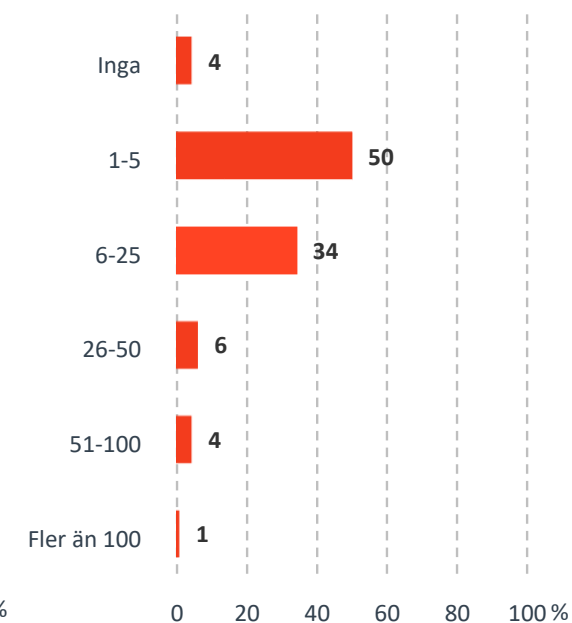
Om undersökningen i Mönsterås kommun



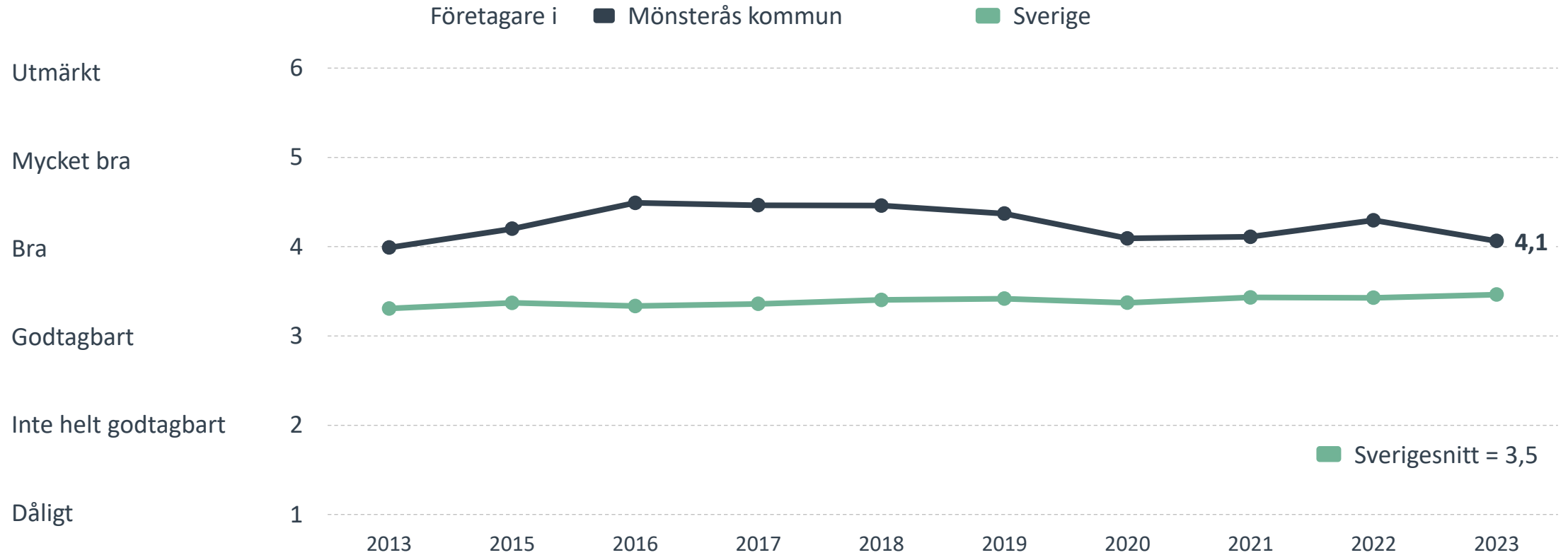
Branschtillhörighet hos svarande företag



Antal anställda bland svarande företag



Sammanfattande omdöme på företagsklimatet i kommunen



Alla enkätfrågor för Mönsterås kommun

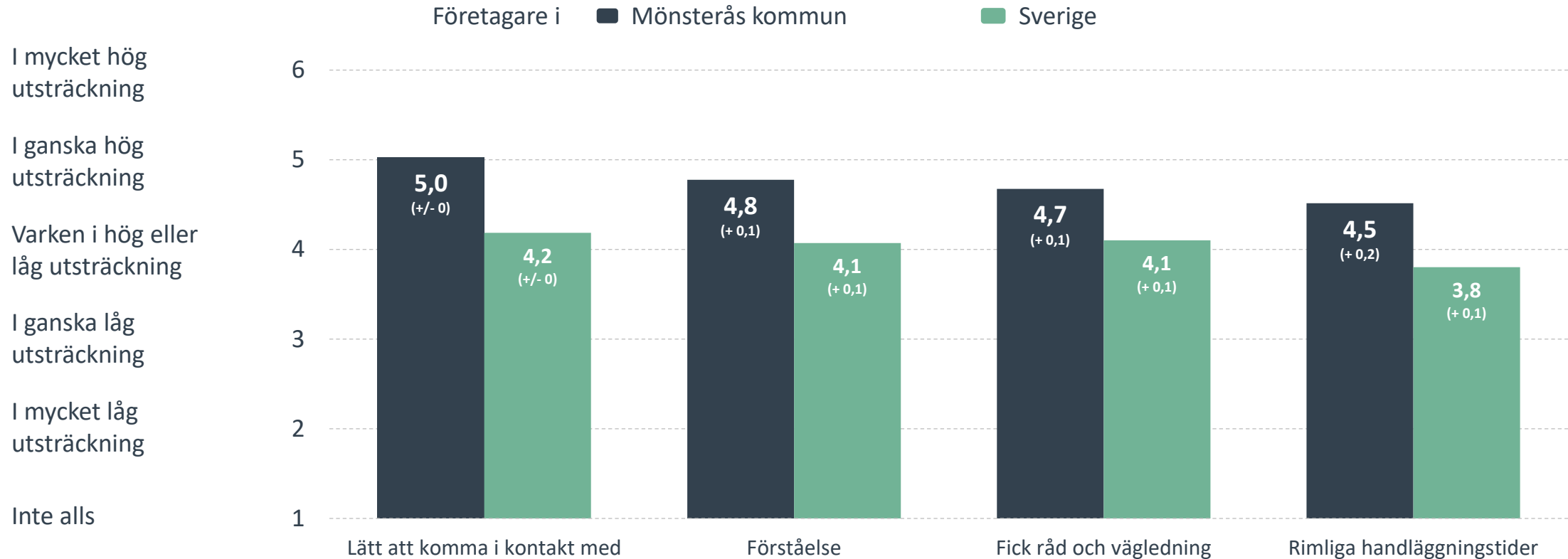
Enkätfråga	Företagens betyg 2023	Politikernas betyg 2023
Sammanfattande omdöme	4,1	4,7
Kommunpolitikernas attityder	4,2	4,9
Mobilnät och bredband	4,2	4,2
Allmänhetens attityder	4,2	4,6
Konkurrens från kommunens verksamheter*	4,1	4,6
Företagens engagemang för företagsklimatet	4,1	4,7
Tjänstemännens attityder	4,1	4,6
Kommunens service och bemötande	4,0	4,6
Dialogen med kommunens beslutsfattare	3,9	4,6
Information till företagen	3,7	4,6
Påverkan av brottslighet/otrygghet*	3,7	3,7
Skolans kontakter med lokala näringslivet	3,5	3,7
Upphandling	3,4	4,1
Vägnät, tåg- och flygförbindelser	3,0	2,8
Tillgång till relevant kompetens	2,9	3,1

Jämfört med 2022	Jämfört med Sverige
- 0,2	+ 0,6
- 0,3	+ 0,8
+ 0,1	+ 0,1
+ 0,1	+ 0,3
- 0,3	+ 0,5
+/- 0	+ 0,6
- 0,1	+ 0,9
+/- 0	+ 0,7
- 0,2	+ 0,9
- 0,2	+ 0,6
- 0,2	- 0,1
+ 0,1	+ 0,6
+/- 0	+ 0,7
+ 0,1	- 0,3
+/- 0	+ 0,1

Företagarnas betyg sätts på skalan: 1 = Dåligt 2 = Inte helt godtagbart 3 = Godtagbart 4 = Bra 5 = Mycket bra 6 = Utmärkt

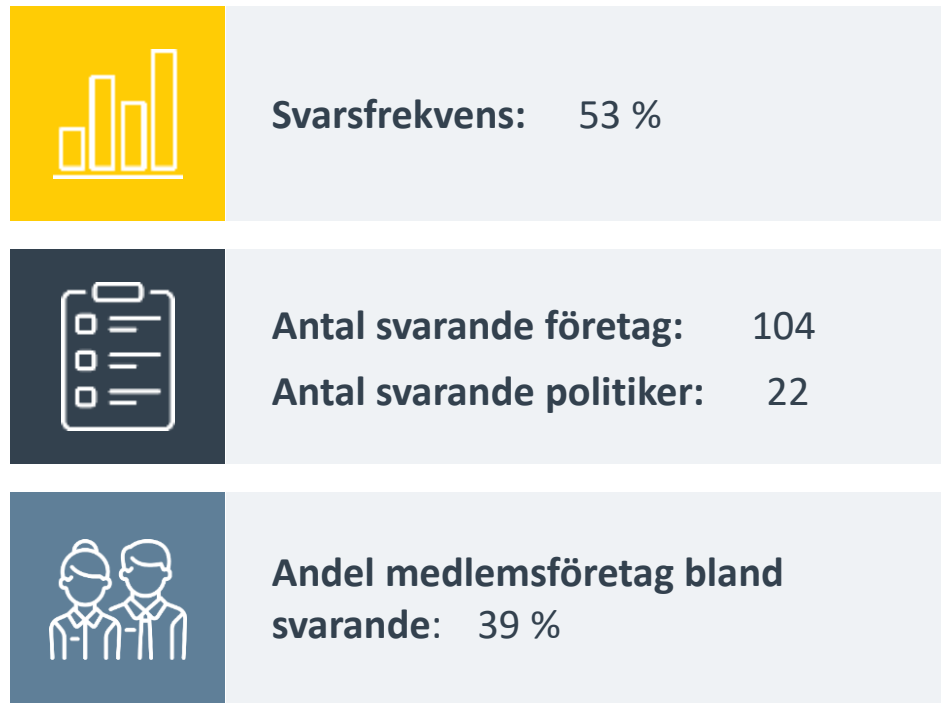
*Skala: 1 = I mycket hög utsträckning 2 = I ganska hög utsträckning 3 = I varken hög eller låg utsträckning 4 = I ganska liten utsträckning 5 = I mycket liten utsträckning 6 = Inte alls

Så fungerar kontakten om tillstånd, tillsyn och kontroll

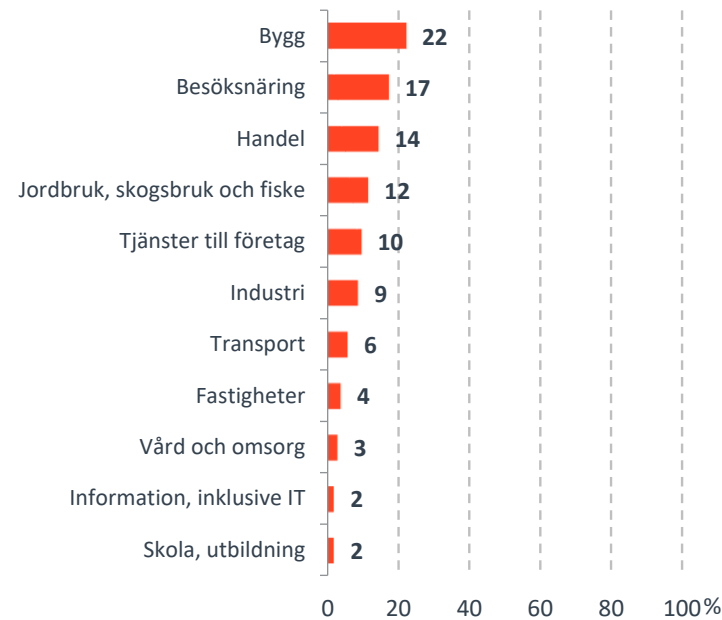


Bas: Företag som uppger att de haft kontakt med kommunen angående tillståndsgivning, tillsyn eller kontroll.

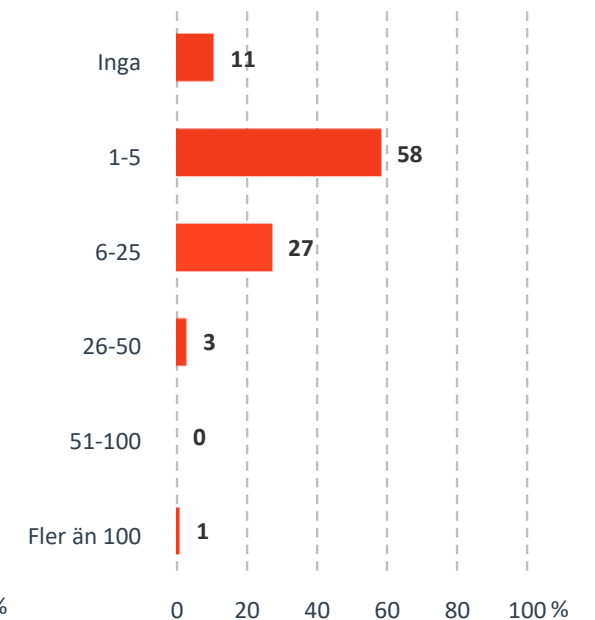
Om undersökningen i Mörbylånga kommun



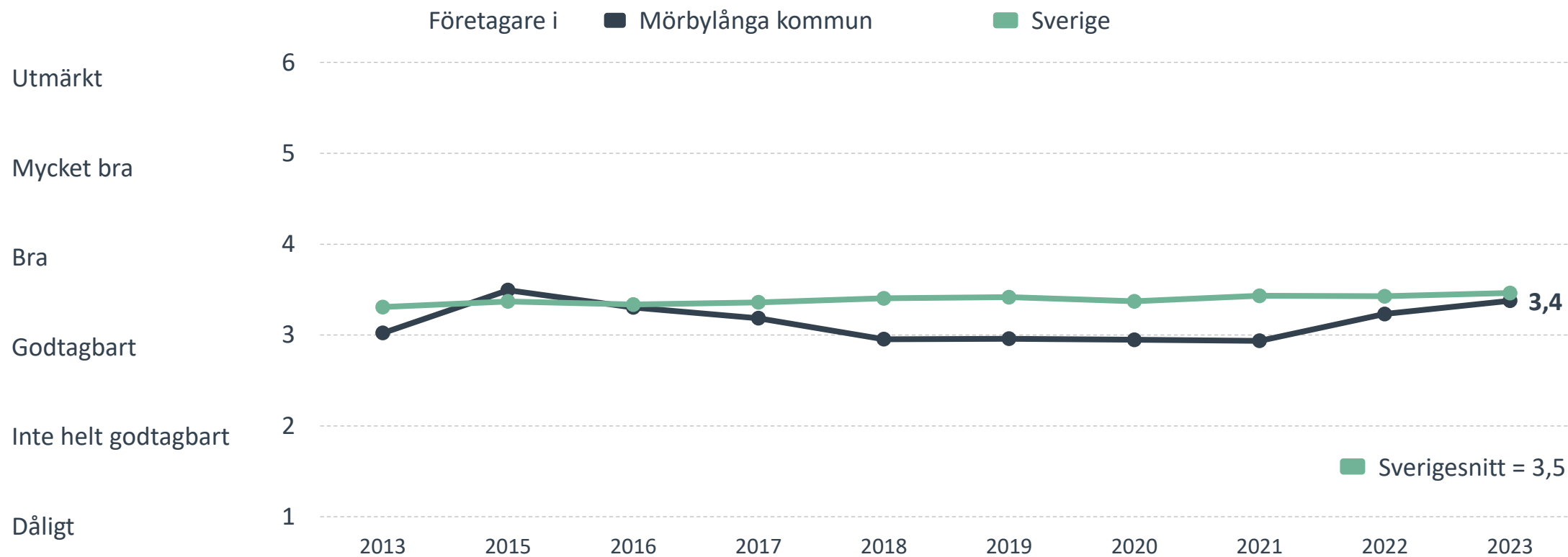
Branschtillhörighet hos svarande företag



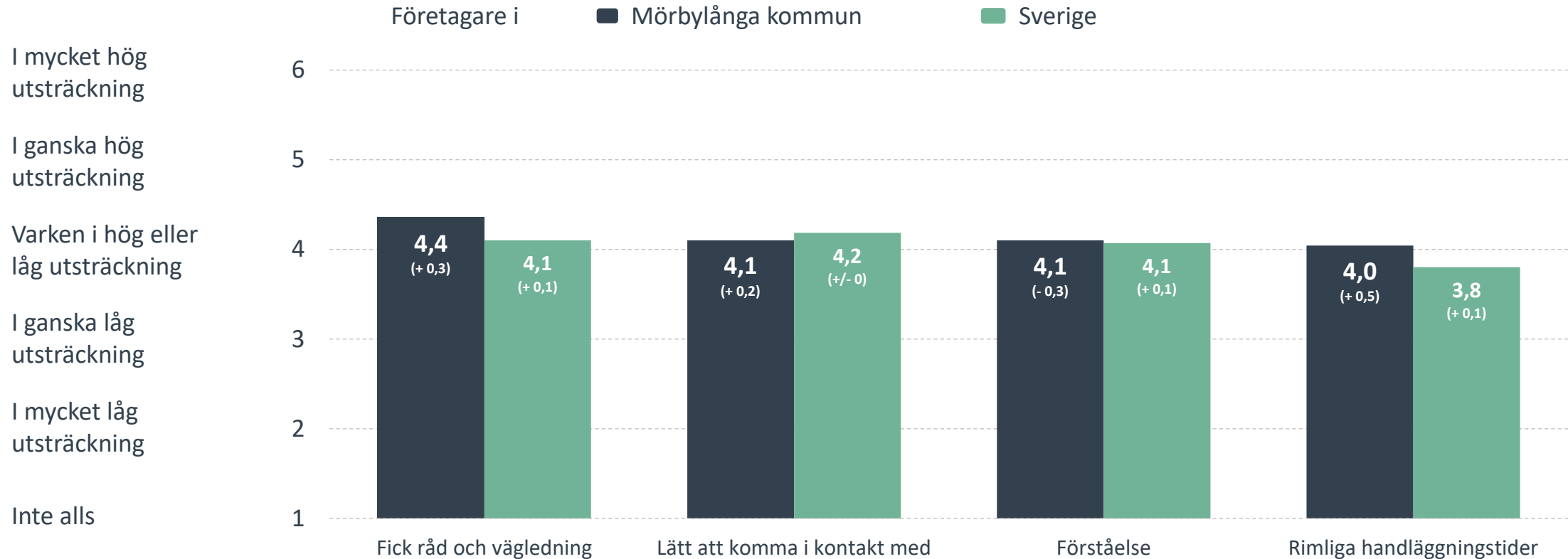
Antal anställda bland svarande företag



Sammanfattande omdöme på företagsklimatet i kommunen



Så fungerar kontakten om tillstånd, tillsyn och kontroll



Bas: Företag som uppger att de haft kontakt med kommunen angående tillståndsgivning, tillsyn eller kontroll.

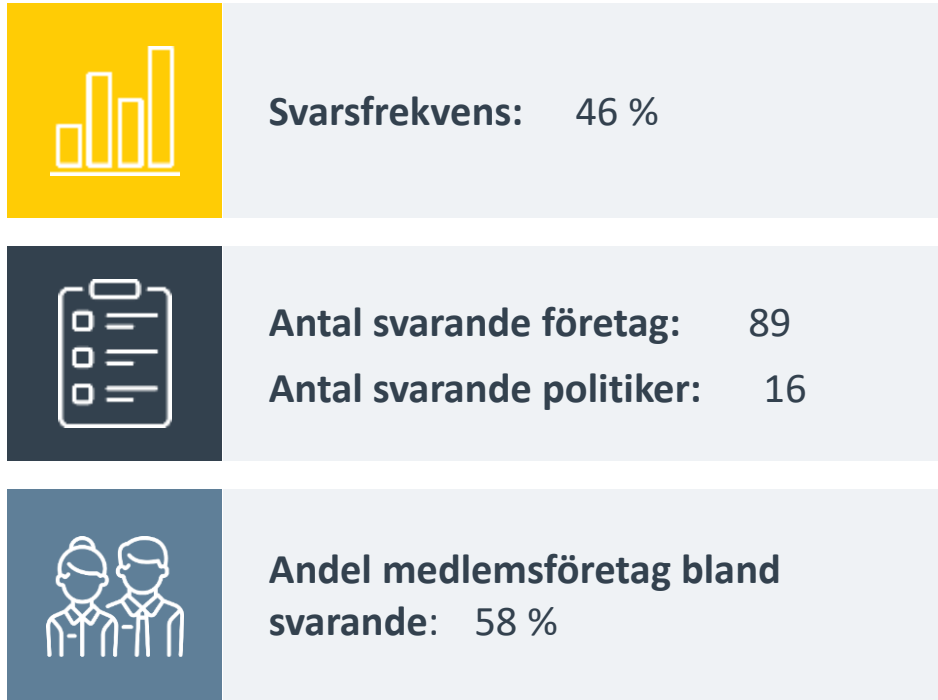
Alla enkätfrågor för Mörbylånga kommun

Enkätfråga	Företagens betyg 2023	Politikernas betyg 2023	Jämfört med 2022	Jämfört med Sverige
Sammanfattande omdöme	3,4	4,2	+ 0,2	- 0,1
Påverkan av brottslighet/otrygghet*	4,3	4,4	- 0,2	+ 0,5
Allmänhetens attityder	3,9	4,1	- 0,1	+/- 0
Mobilnät och bredband	3,7	4,3	+/- 0	- 0,4
Konkurrens från kommunens verksamheter*	3,5	4,2	- 0,1	- 0,1
Företagens engagemang för företagsklimatet	3,4	3,9	- 0,1	- 0,1
Information till företagen	3,3	4,0	+/- 0	+ 0,2
Kommunens service och bemötande	3,2	4,0	+/- 0	- 0,1
Tjänstemännens attityder	3,2	3,9	+/- 0	+/- 0
Kommunpolitikernas attityder	3,2	4,2	+/- 0	- 0,2
Dialogen med kommunens beslutsfattare	3,1	4,0	+ 0,1	+ 0,1
Vägnät, tåg- och flygförbindelser	2,8	2,4	+ 0,1	- 0,5
Tillgång till relevant kompetens	2,8	3,0	- 0,2	+/- 0
Upphandling	2,7	3,4	+/- 0	+/- 0
Skolans kontakter med lokala näringslivet	2,6	3,1	+ 0,1	- 0,3

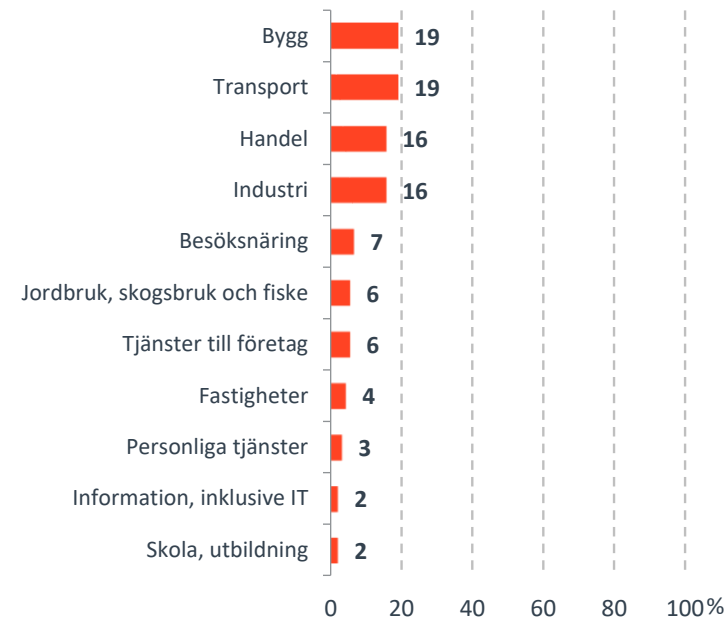
Företagarnas betyg sätts på skalan: 1 = Dåligt 2 = Inte helt godtagbart 3 = Godtagbart 4 = Bra 5 = Mycket bra 6 = Utmärkt

*Skala: 1 = I mycket hög utsträckning 2 = I ganska hög utsträckning 3 = I varken hög eller låg utsträckning 4 = I ganska liten utsträckning 5 = I mycket liten utsträckning 6 = Inte alls

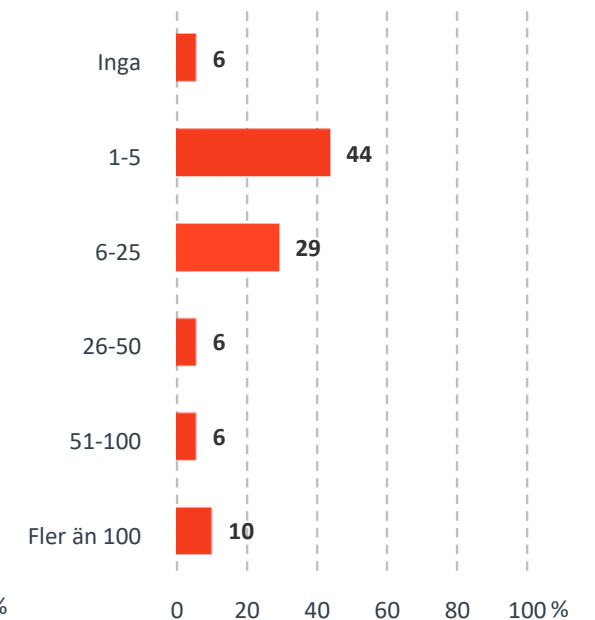
Om undersökningen i Nybro kommun



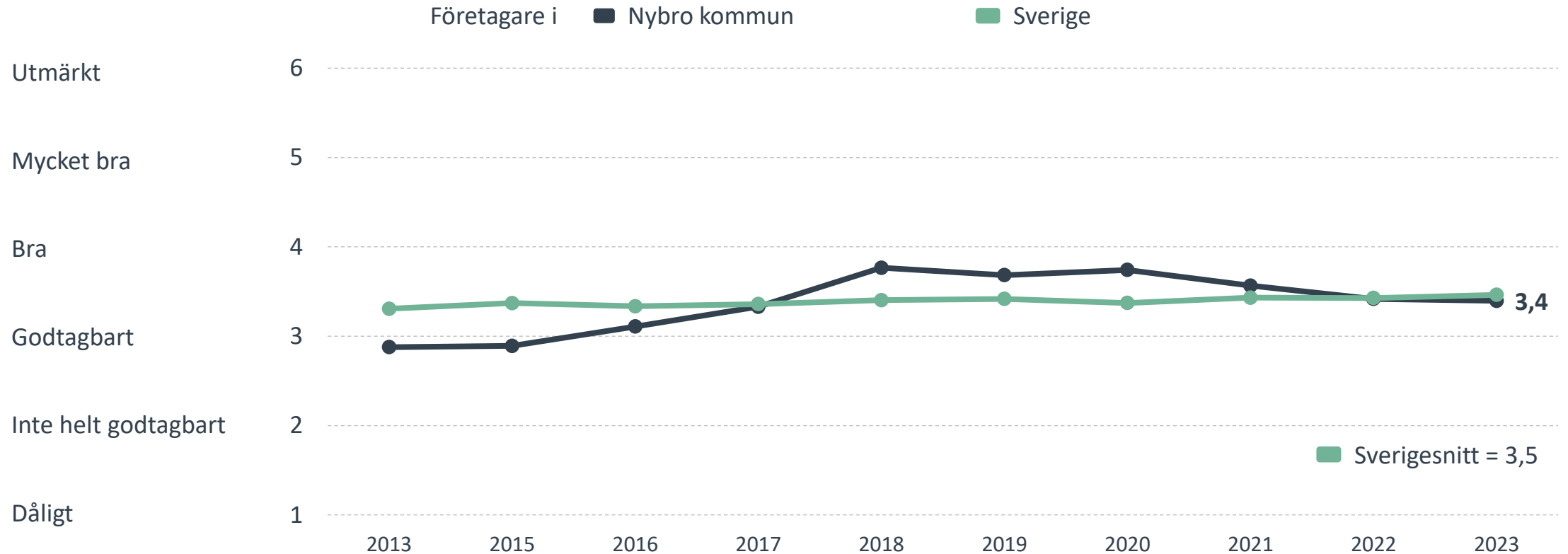
Branschtillhörighet hos svarande företag



Antal anställda bland svarande företag



Sammanfattande omdöme på företagsklimatet i kommunen



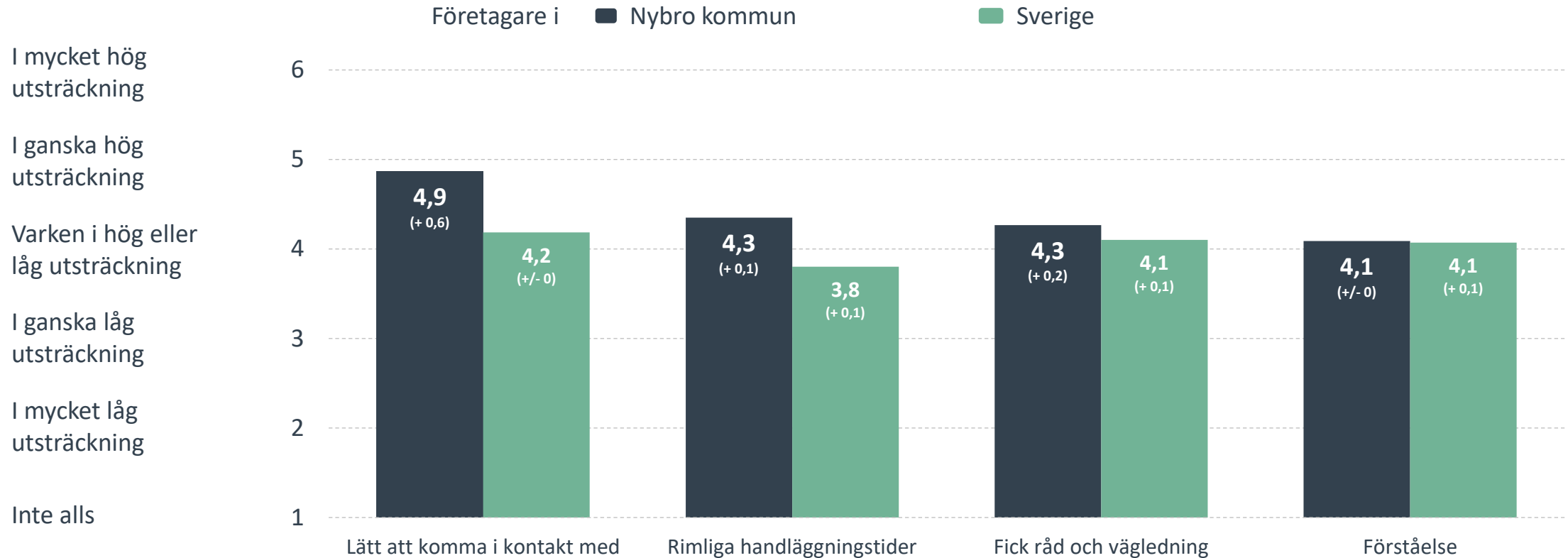
Alla enkätfrågor för Nybro kommun

Enkätfråga	Företagens betyg 2023	Politikernas betyg 2023	Jämfört med 2022	Jämfört med Sverige
Sammanfattande omdöme	3,4	3,9	+/- 0	- 0,1
Allmänhetens attityder	4,1	4,1	+ 0,3	+ 0,2
Mobilnät och bredband	3,8	4,1	+ 0,3	- 0,3
Kommunens service och bemötande	3,6	4,1	+ 0,3	+ 0,3
Konkurrens från kommunens verksamheter*	3,6	4,3	+ 0,1	+/- 0
Kommunpolitikernas attityder	3,5	4,4	+ 0,3	+ 0,1
Företagens engagemang för företagsklimatet	3,5	3,8	+ 0,1	+/- 0
Tjänstemännens attityder	3,4	4,1	+ 0,2	+ 0,2
Vägnät, tåg- och flygförbindelser	3,3	3,3	- 0,1	+/- 0
Påverkan av brottslighet/otrygghet*	3,3	2,8	+ 0,1	- 0,5
Skolans kontakter med lokala näringslivet	3,3	3,3	+ 0,3	+ 0,4
Information till företagen	3,2	3,8	+ 0,2	+ 0,1
Dialogen med kommunens beslutsfattare	3,1	4,0	+ 0,2	+ 0,1
Upphandling	3,0	3,9	+ 0,4	+ 0,3
Tillgång till relevant kompetens	2,9	2,8	+ 0,2	+ 0,1

Företagarnas betyg sätts på skalan: 1 = Dåligt 2 = Inte helt godtagbart 3 = Godtagbart 4 = Bra 5 = Mycket bra 6 = Utmärkt

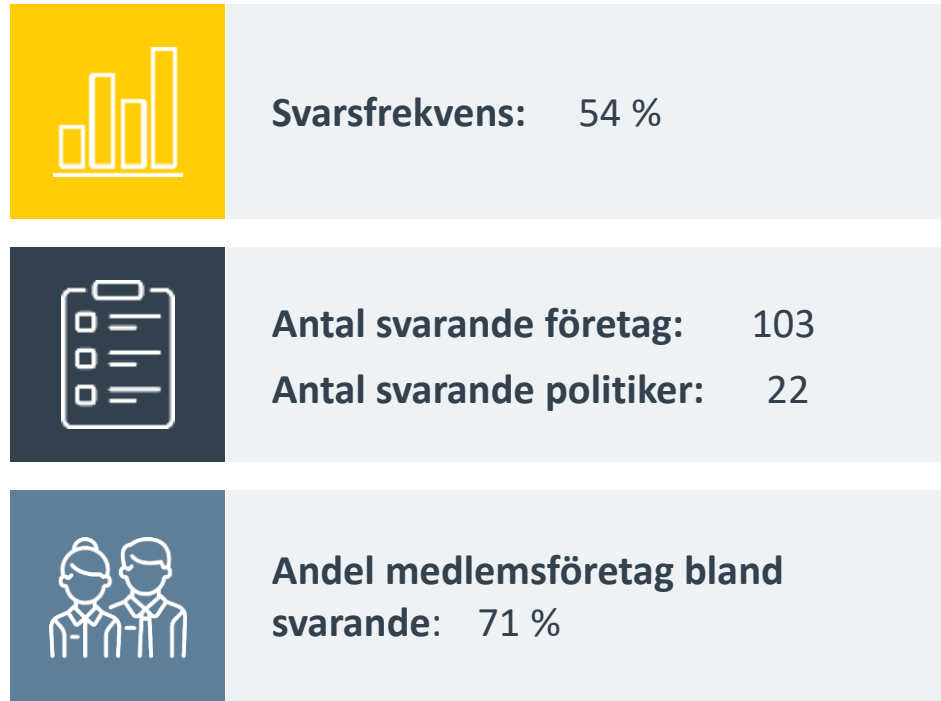
*Skala: 1 = I mycket hög utsträckning 2 = I ganska hög utsträckning 3 = I varken hög eller låg utsträckning 4 = I ganska liten utsträckning 5 = I mycket liten utsträckning 6 = Inte alls

Så fungerar kontakten om tillstånd, tillsyn och kontroll

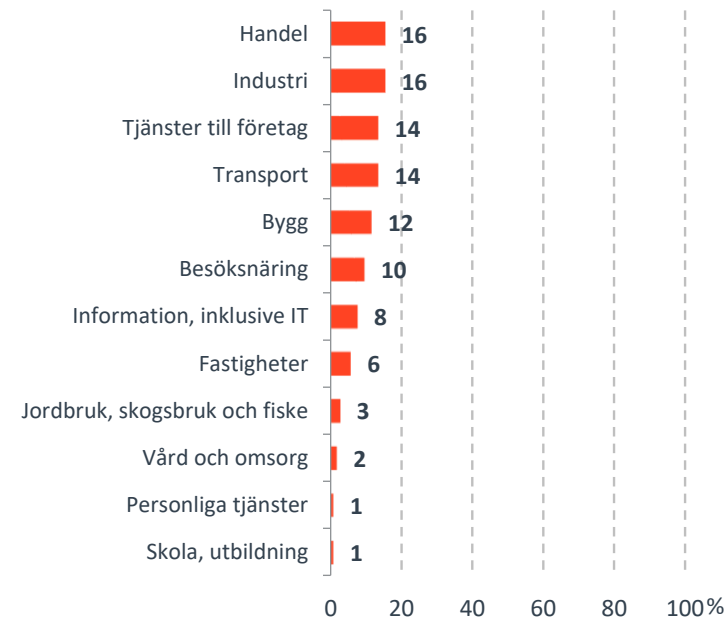


Bas: Företag som uppger att de haft kontakt med kommunen angående tillståndsgivning, tillsyn eller kontroll.

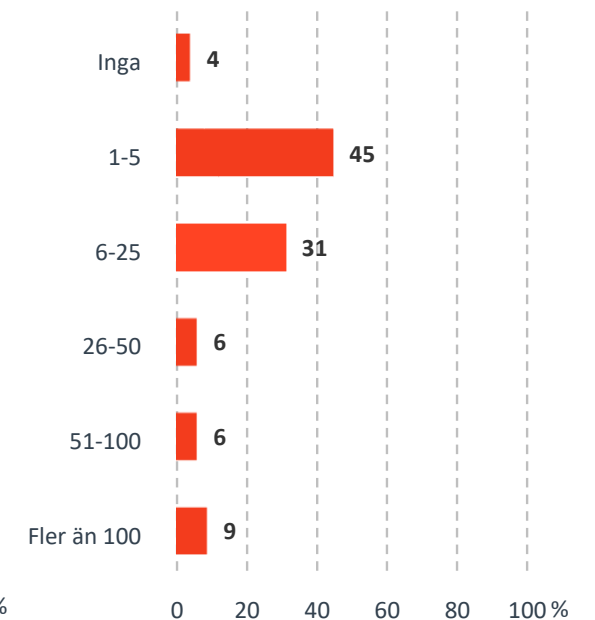
Om undersökningen i Oskarshamns kommun



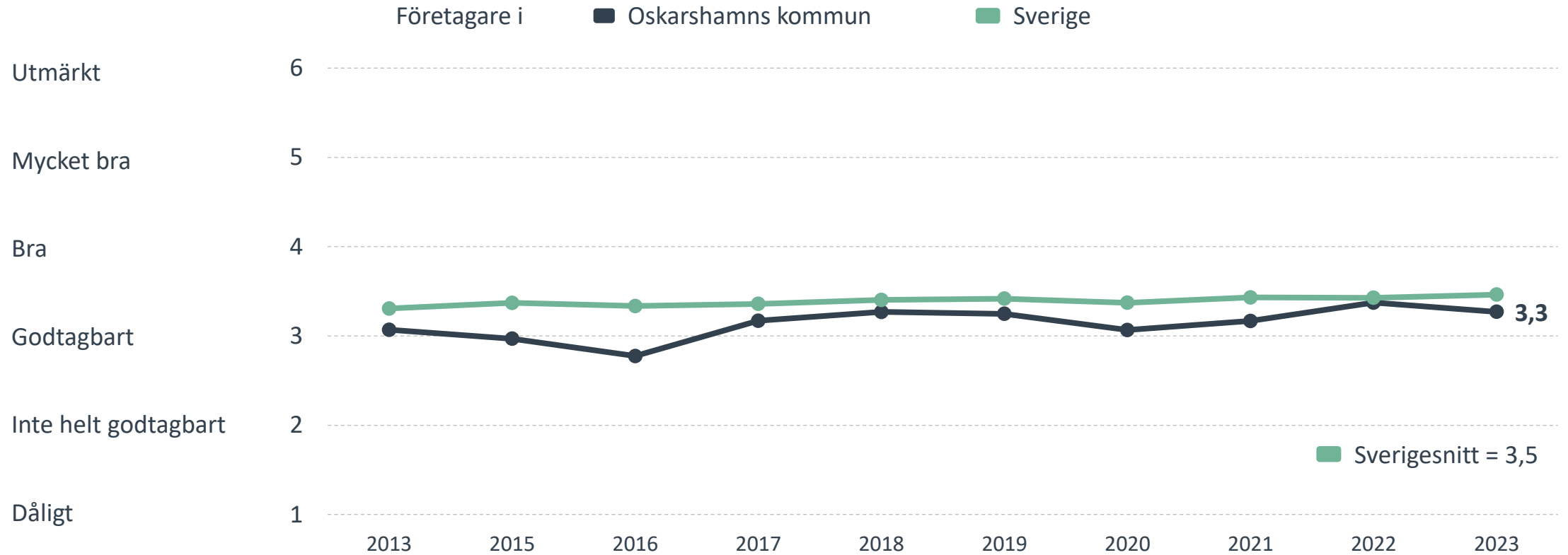
Branschtillhörighet hos svarande företag



Antal anställda bland svarande företag



Sammanfattande omdöme på företagsklimatet i kommunen



Alla enkätfrågor för Oskarshamns kommun

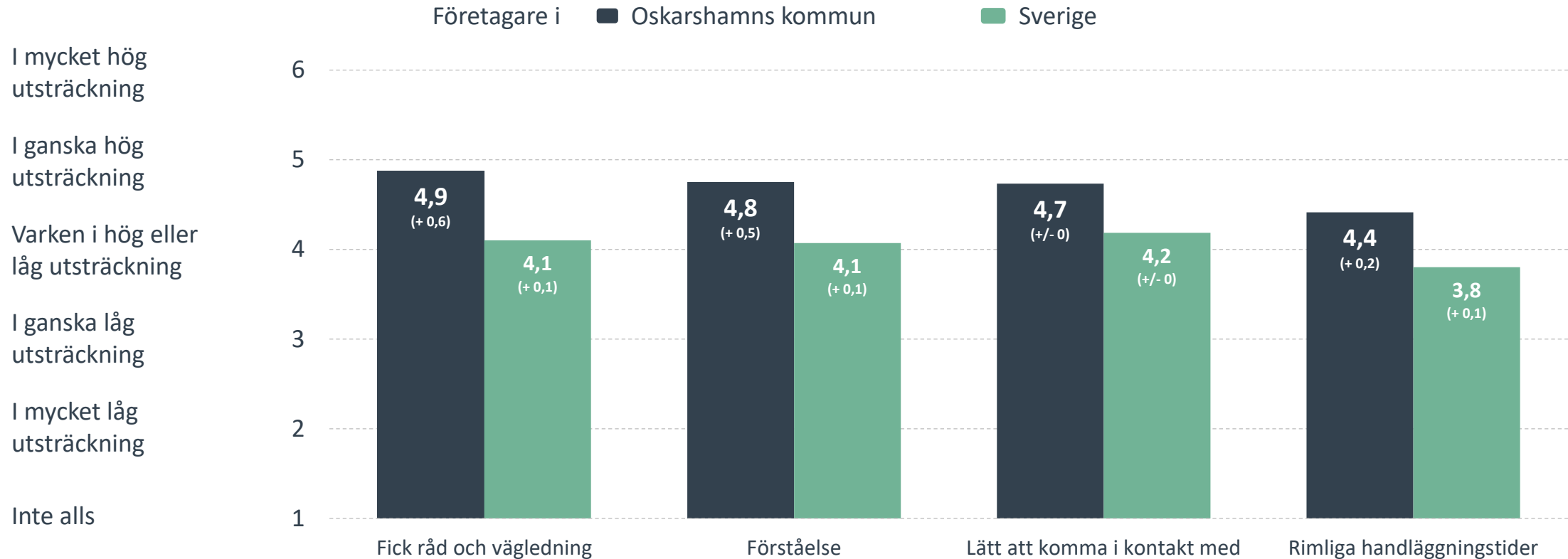
Enkätfråga	Företagens betyg 2023	Politikernas betyg 2023
Sammanfattande omdöme	3,3	3,7
Mobilnät och bredband	4,2	4,0
Allmänhetens attityder	3,6	4,1
Påverkan av brottslighet/otrygghet*	3,6	3,9
Kommunens service och bemötande	3,5	3,8
Företagens engagemang för företagsklimatet	3,4	4,0
Kommunpolitikernas attityder	3,3	3,9
Tjänstemännens attityder	3,3	3,7
Konkurrens från kommunens verksamheter*	3,3	3,9
Information till företagen	3,1	3,6
Dialogen med kommunens beslutsfattare	3,1	3,6
Skolans kontakter med lokala näringslivet	3,0	3,4
Upphandling	2,7	3,5
Tillgång till relevant kompetens	2,3	3,0
Vägnät, tåg- och flygförbindelser	2,1	2,4

Jämfört med 2022	Jämfört med Sverige
- 0,1	- 0,2
+ 0,1	+ 0,1
+/- 0	- 0,3
- 0,1	- 0,2
+ 0,2	+ 0,2
+/- 0	- 0,1
- 0,1	- 0,1
+ 0,1	+ 0,1
+ 0,2	- 0,3
- 0,1	+/- 0
- 0,2	+ 0,1
- 0,2	+ 0,1
- 0,2	+/- 0
+/- 0	- 0,5
+ 0,1	- 1,2

Företagarnas betyg sätts på skalan: 1 = Dåligt 2 = Inte helt godtagbart 3 = Godtagbart 4 = Bra 5 = Mycket bra 6 = Utmärkt

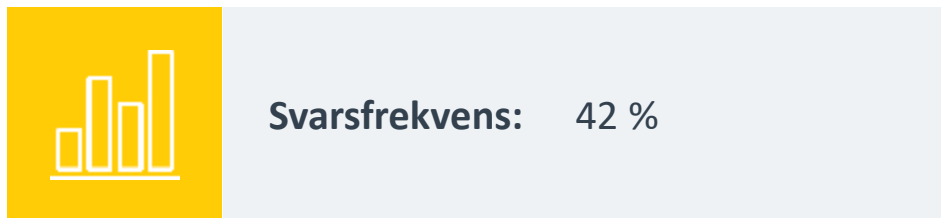
*Skala: 1 = I mycket hög utsträckning 2 = I ganska hög utsträckning 3 = I varken hög eller låg utsträckning 4 = I ganska liten utsträckning 5 = I mycket liten utsträckning 6 = Inte alls

Så fungerar kontakten om tillstånd, tillsyn och kontroll

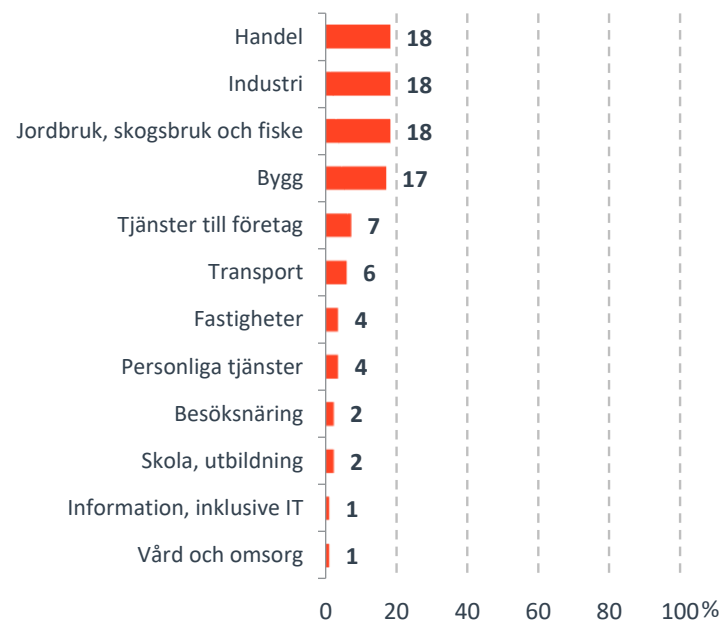


Bas: Företag som uppger att de haft kontakt med kommunen angående tillståndsgivning, tillsyn eller kontroll.

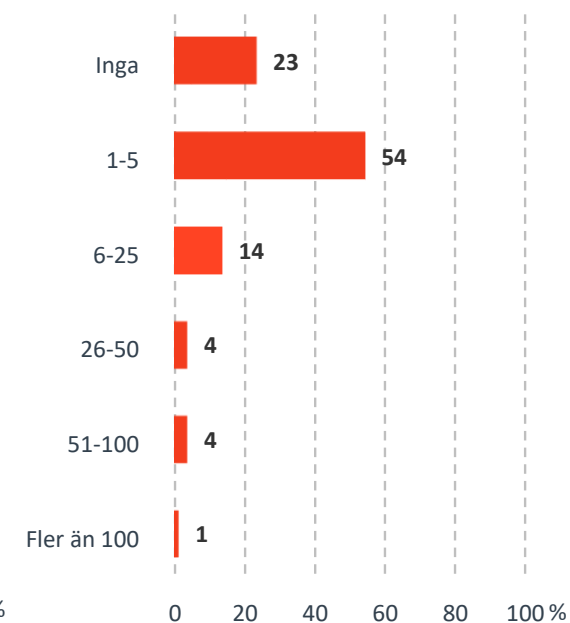
Om undersökningen i Torsås kommun



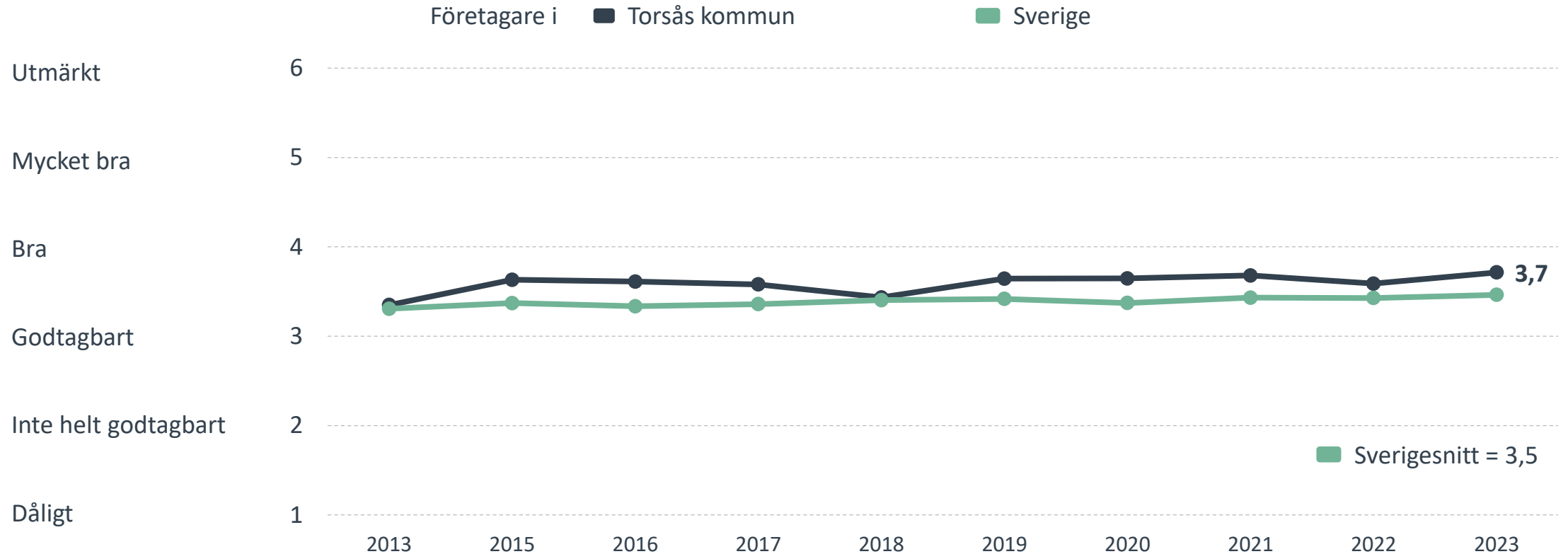
Branschtillhörighet hos svarande företag



Antal anställda bland svarande företag



Sammanfattande omdöme på företagsklimatet i kommunen



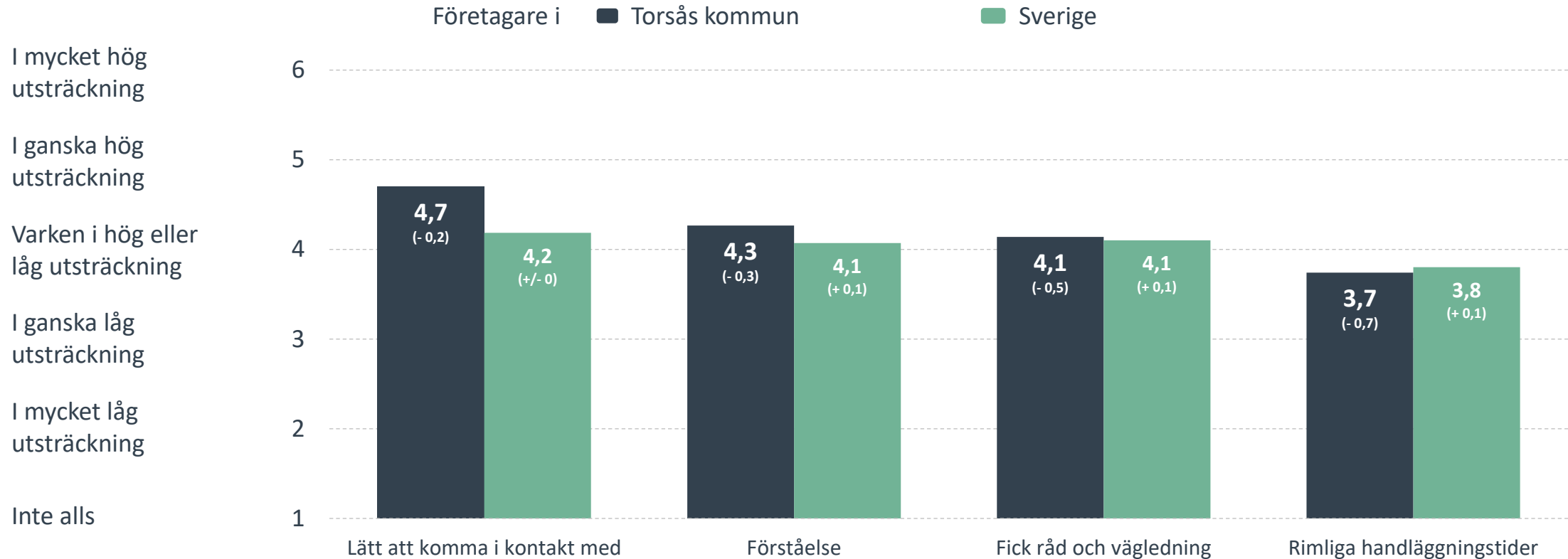
Alla enkätfrågor för Torsås kommun

Enkätfråga	Företagens betyg 2023	Politikernas betyg 2023	Jämfört med 2022	Jämfört med Sverige
Sammanfattande omdöme	3,7	3,9	+ 0,1	+ 0,2
Allmänhetens attityder	4,2	4,3	+ 0,2	+ 0,3
Konkurrens från kommunens verksamheter*	4,0	4,1	+ 0,3	+ 0,4
Företagens engagemang för företagsklimatet	3,7	3,8	+ 0,1	+ 0,2
Kommunens service och bemötande	3,7	4,1	+ 0,3	+ 0,4
Tjänstemännens attityder	3,6	4,1	+ 0,2	+ 0,4
Påverkan av brottslighet/otrygghet*	3,5	3,2	+ 0,2	- 0,3
Kommunpolitikernas attityder	3,5	4,2	+ 0,2	+ 0,1
Mobilnät och bredband	3,2	2,9	+ 0,5	- 0,9
Information till företagen	3,1	3,8	+/- 0	+/- 0
Dialogen med kommunens beslutsfattare	3,1	3,7	+/- 0	+ 0,1
Tillgång till relevant kompetens	3,0	3,5	+ 0,4	+ 0,2
Vägnät, tåg- och flygförbindelser	2,8	2,7	+ 0,2	- 0,5
Upphandling	2,7	3,6	- 0,1	+/- 0
Skolans kontakter med lokala näringslivet	2,6	3,0	- 0,3	- 0,3

Företagarnas betyg sätts på skalan: 1 = Dåligt 2 = Inte helt godtagbart 3 = Godtagbart 4 = Bra 5 = Mycket bra 6 = Utmärkt

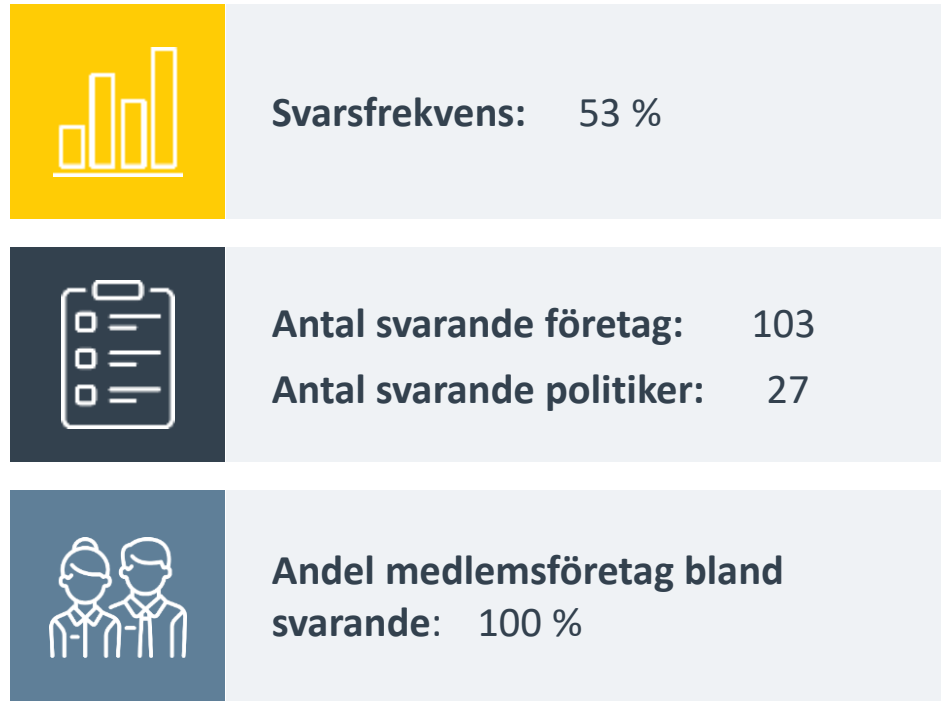
*Skala: 1 = I mycket hög utsträckning 2 = I ganska hög utsträckning 3 = I varken hög eller låg utsträckning 4 = I ganska liten utsträckning 5 = I mycket liten utsträckning 6 = Inte alls

Så fungerar kontakten om tillstånd, tillsyn och kontroll

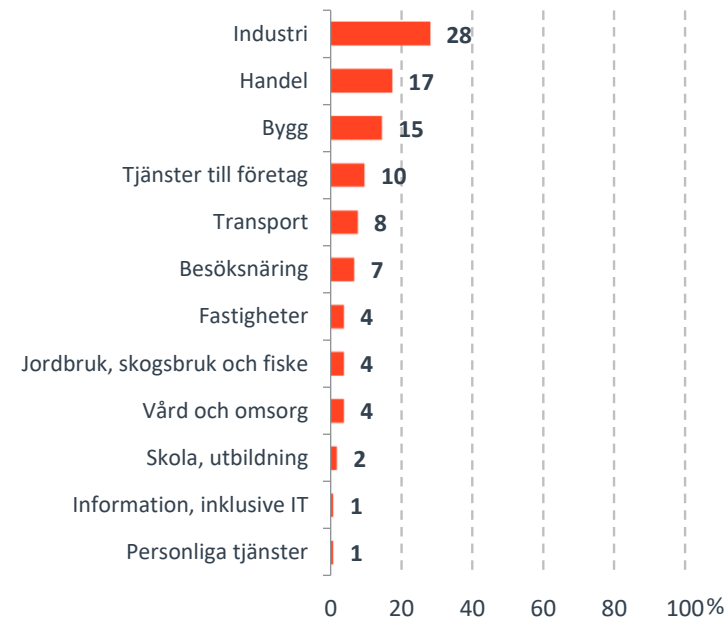


Bas: Företag som uppger att de haft kontakt med kommunen angående tillståndsgivning, tillsyn eller kontroll.

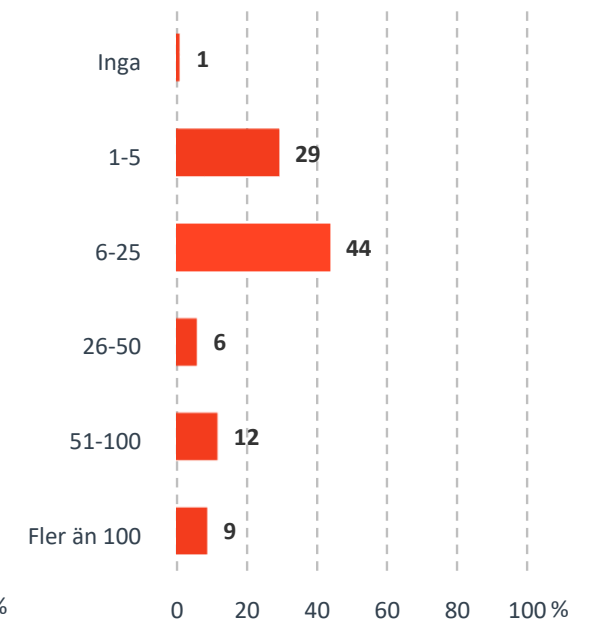
Om undersökningen i Västerviks kommun



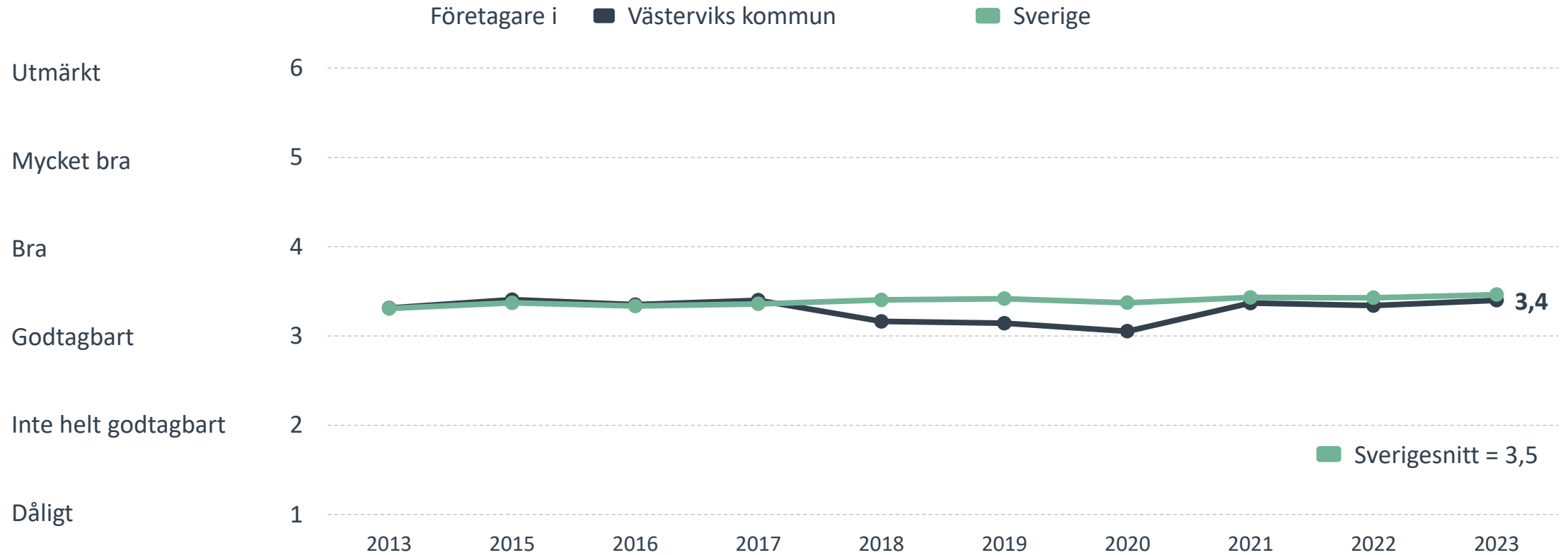
Branschtillhörighet hos svarande företag



Antal anställda bland svarande företag



Sammanfattande omdöme på företagsklimatet i kommunen



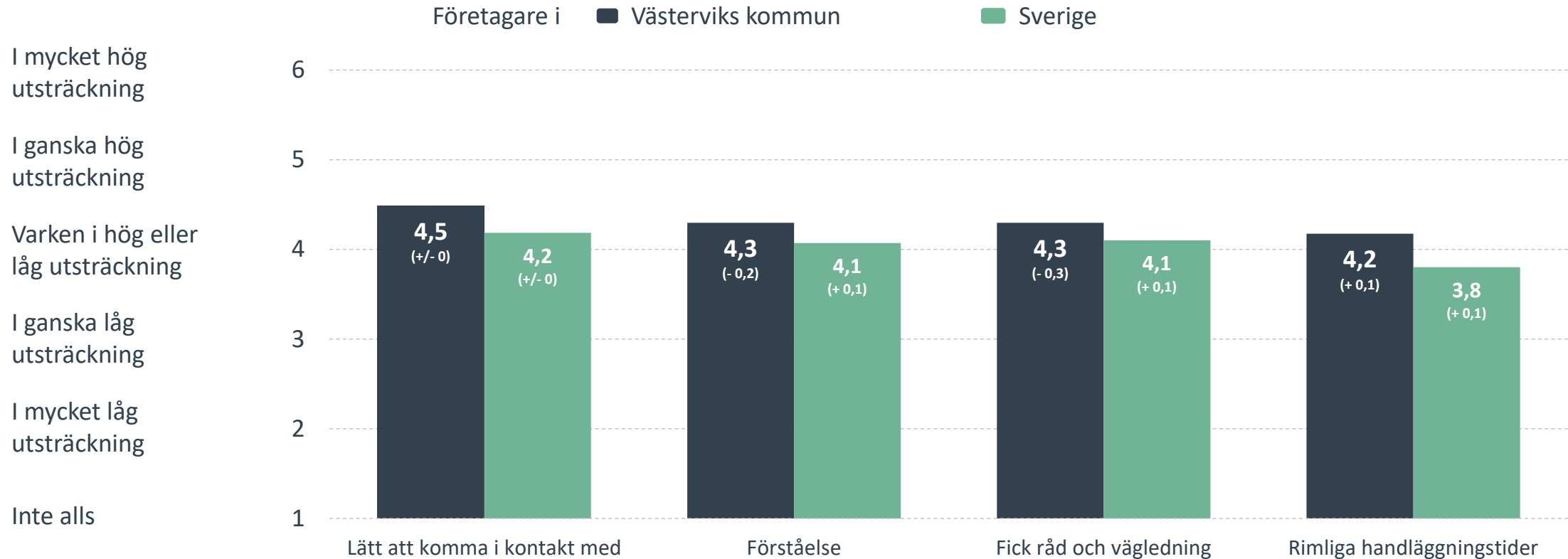
Alla enkätfrågor för Västerviks kommun

Enkätfråga	Företagens betyg 2023	Politikernas betyg 2023	Jämfört med 2022	Jämfört med Sverige
Sammanfattande omdöme	3,4	3,6	+ 0,1	- 0,1
Påverkan av brottslighet/otrygghet*	4,0	3,9	+/- 0	+ 0,2
Mobilnät och bredband	4,0	4,0	+ 0,1	- 0,1
Allmänhetens attityder	3,8	3,9	+/- 0	- 0,1
Företagens engagemang för företagsklimatet	3,6	3,5	+/- 0	+ 0,1
Kommunpolitikernas attityder	3,4	4,1	+ 0,1	+/- 0
Kommunens service och bemötande	3,4	3,5	+/- 0	+ 0,1
Tjänstemännens attityder	3,2	4,2	+/- 0	+/- 0
Dialogen med kommunens beslutsfattare	3,2	3,5	+ 0,1	+ 0,2
Information till företagen	3,1	3,6	+ 0,1	+/- 0
Konkurrens från kommunens verksamheter*	3,1	4,2	+/- 0	- 0,5
Skolans kontakter med lokala näringslivet	3,0	3,5	+/- 0	+ 0,1
Tillgång till relevant kompetens	2,7	3,2	+ 0,1	- 0,1
Upphandling	2,7	3,6	- 0,1	+/- 0
Vägnät, tåg- och flygförbindelser	2,2	2,0	+ 0,2	- 1,1

Företagarnas betyg sätts på skalan: 1 = Dåligt 2 = Inte helt godtagbart 3 = Godtagbart 4 = Bra 5 = Mycket bra 6 = Utmärkt

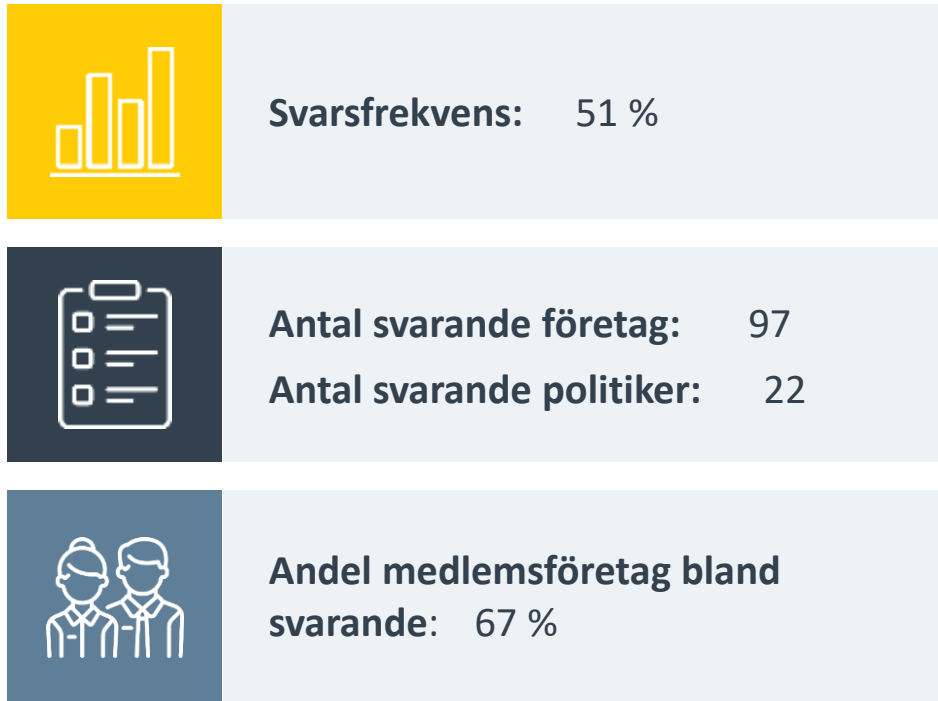
*Skala: 1 = I mycket hög utsträckning 2 = I ganska hög utsträckning 3 = I varken hög eller låg utsträckning 4 = I ganska liten utsträckning 5 = I mycket liten utsträckning 6 = Inte alls

Så fungerar kontakten om tillstånd, tillsyn och kontroll

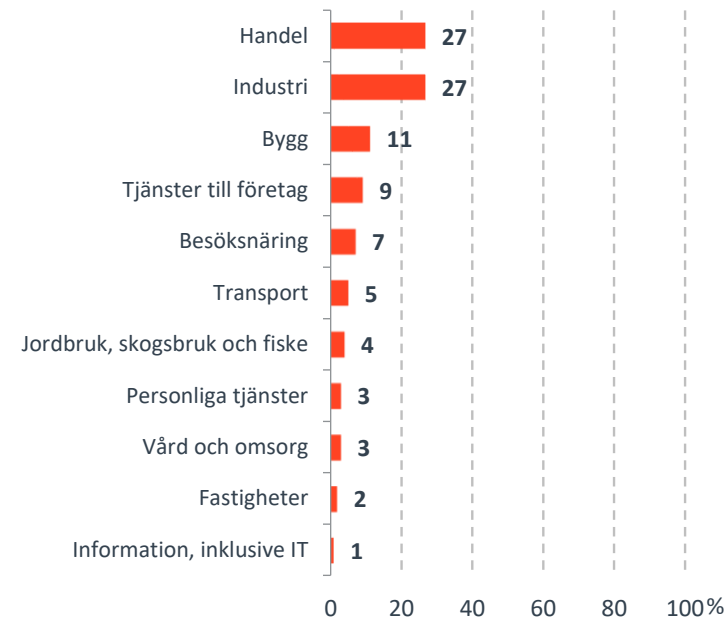


Bas: Företag som uppger att de haft kontakt med kommunen angående tillståndsgivning, tillsyn eller kontroll.

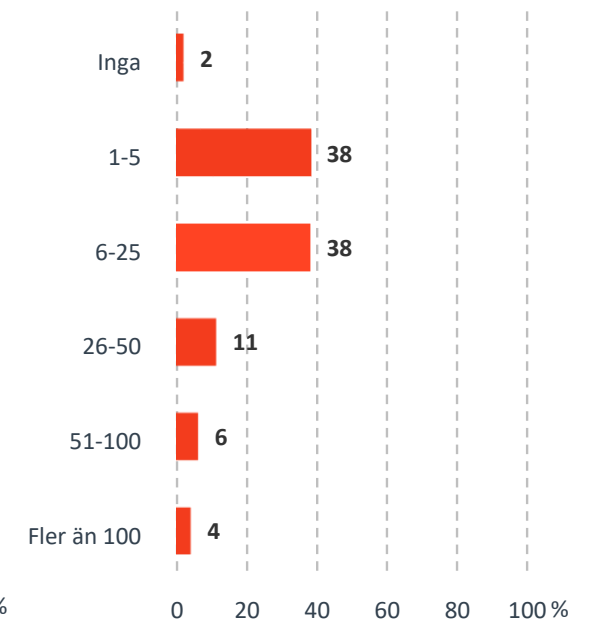
Om undersökningen i Vimmerby kommun



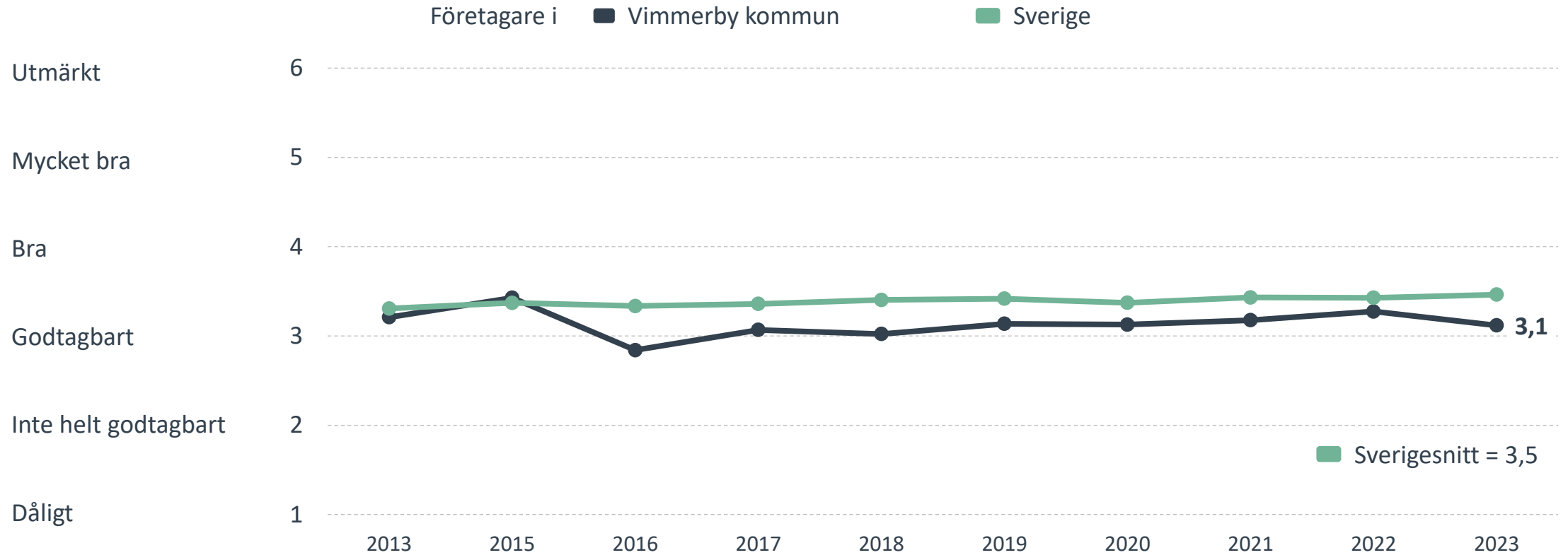
Branschtillhörighet hos svarande företag



Antal anställda bland svarande företag



Sammanfattande omdöme på företagsklimatet i kommunen



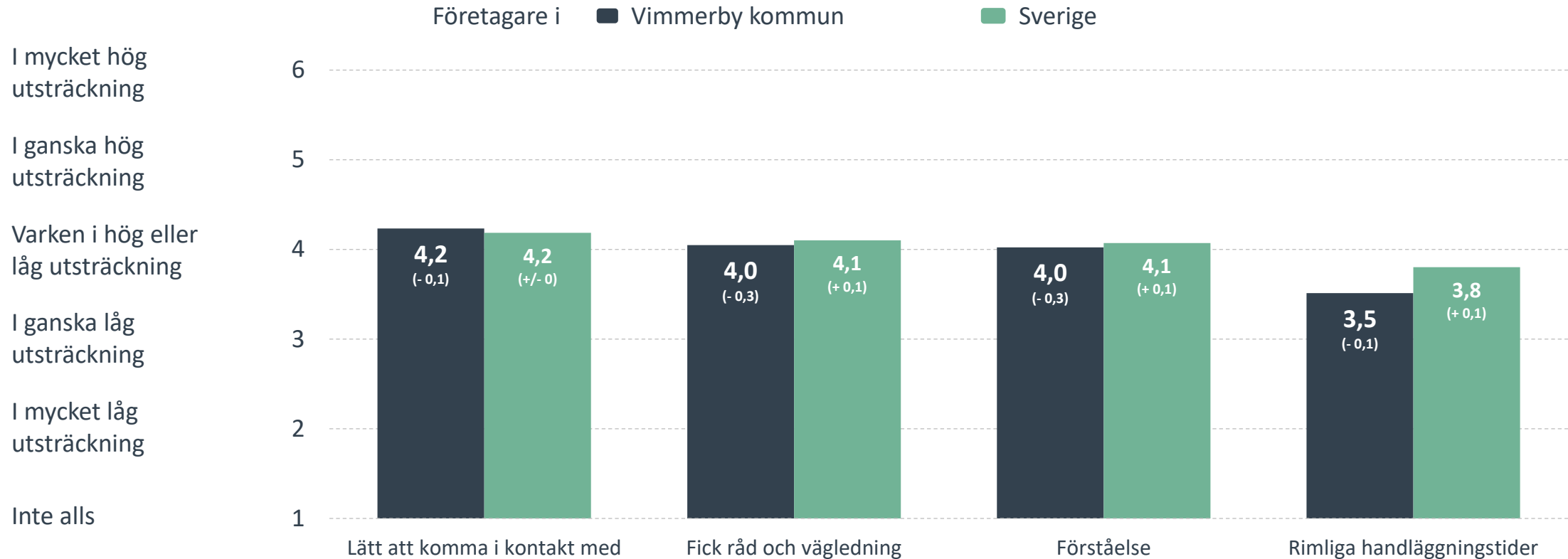
Alla enkätfrågor för Vimmerby kommun

Enkätfråga	Företagens betyg 2023	Politikernas betyg 2023	Jämfört med 2022	Jämfört med Sverige
Sammanfattande omdöme	3,1	4,0	- 0,2	- 0,4
Allmänhetens attityder	3,9	4,2	+ 0,1	+/- 0
Påverkan av brottslighet/otrygghet*	3,9	4,1	+ 0,1	+ 0,1
Mobilnät och bredband	3,8	3,3	+ 0,1	- 0,3
Konkurrens från kommunens verksamheter*	3,7	4,5	+ 0,1	+ 0,1
Företagens engagemang för företagsklimatet	3,3	3,8	+/- 0	- 0,2
Tjänstemännens attityder	3,2	3,9	+ 0,2	+/- 0
Kommunpolitikernas attityder	3,2	4,2	+ 0,1	- 0,2
Kommunens service och bemötande	3,1	3,7	- 0,1	- 0,2
Information till företagen	2,8	3,4	- 0,1	- 0,3
Dialogen med kommunens beslutsfattare	2,8	3,9	- 0,2	- 0,2
Skolans kontakter med lokala näringslivet	2,6	3,2	- 0,2	- 0,3
Tillgång till relevant kompetens	2,5	2,8	+/- 0	- 0,3
Upphandling	2,5	3,2	- 0,1	- 0,2
Vägnät, tåg- och flygförbindelser	2,4	2,3	- 0,1	- 0,9

Företagarnas betyg sätts på skalan: 1 = Dåligt 2 = Inte helt godtagbart 3 = Godtagbart 4 = Bra 5 = Mycket bra 6 = Utmärkt

*Skala: 1 = I mycket hög utsträckning 2 = I ganska hög utsträckning 3 = I varken hög eller låg utsträckning 4 = I ganska liten utsträckning 5 = I mycket liten utsträckning 6 = Inte alls

Så fungerar kontakten om tillstånd, tillsyn och kontroll

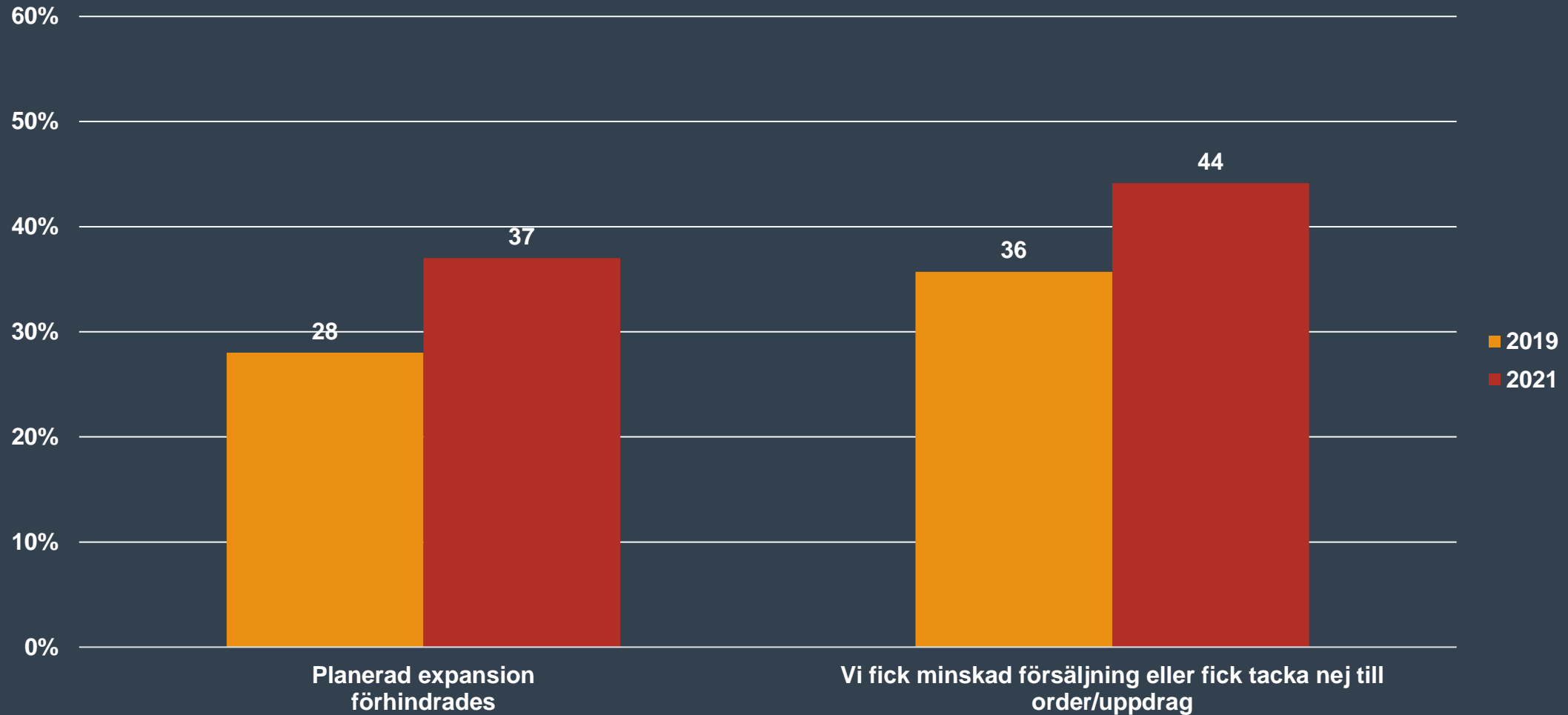


Bas: Företag som uppger att de haft kontakt med kommunen angående tillståndsgivning, tillsyn eller kontroll.

Kompetensbrist – vårt största tillväxthinder

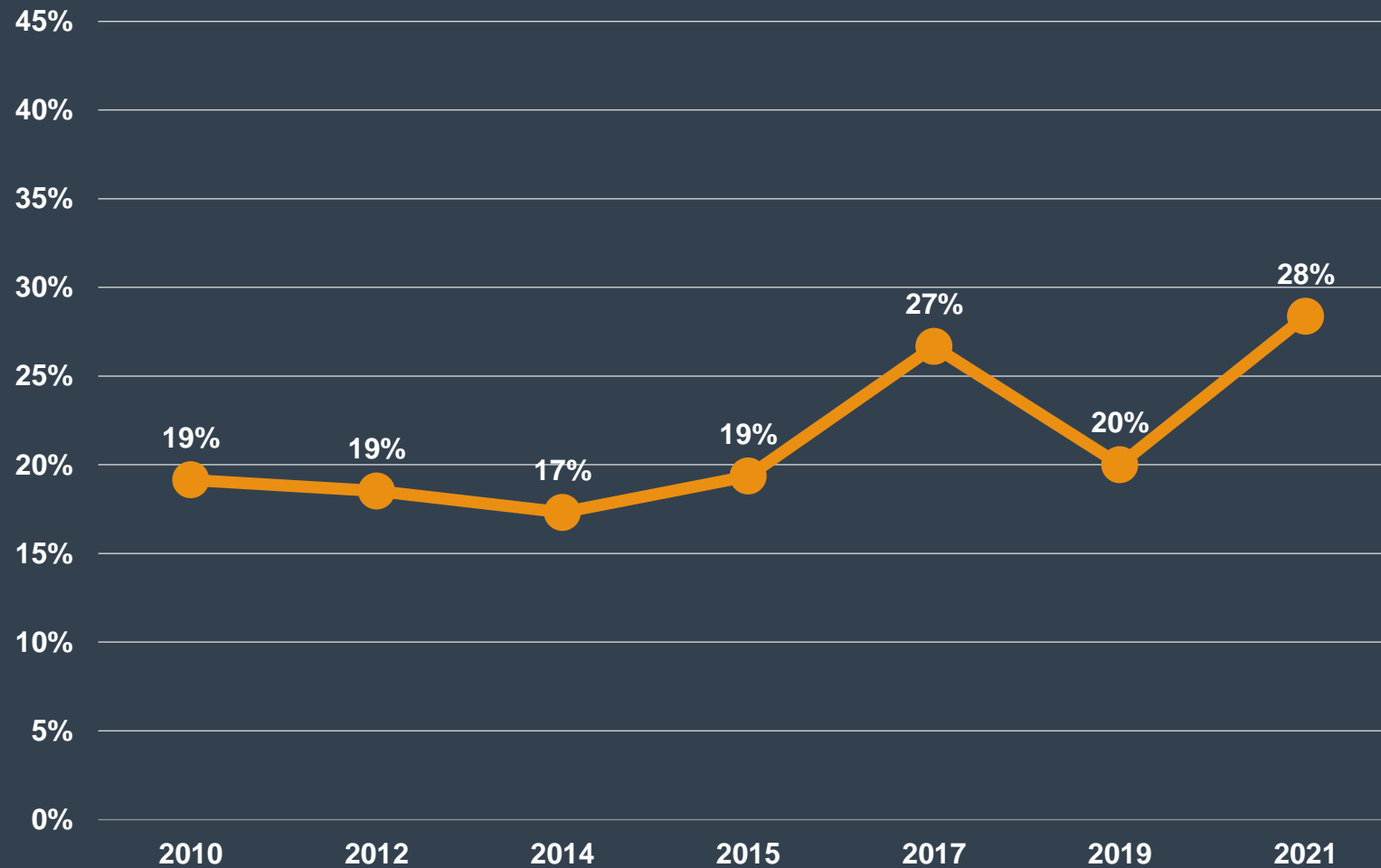
The background of the slide features several thin, orange lines that originate from the bottom left and fan out towards the top right, creating a sense of movement and growth.

Kompetensförsörjning ett växande tillväxthinder



Bas: De som har haft svårt att rekrytera

Tre av tio rekryteringsförsök misslyckades helt



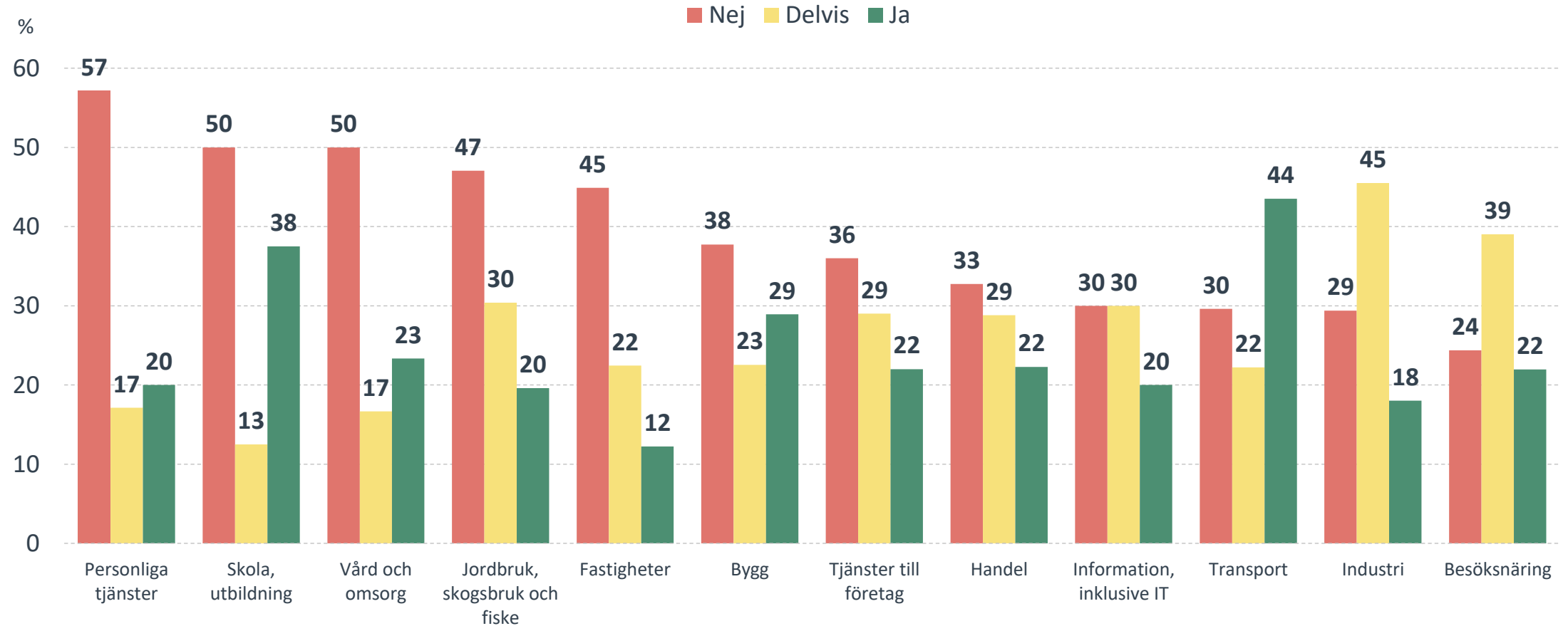
—●— Andel misslyckade rekryteringsförsök

2021



Matchar utbildningarna kompetensbehovet?

Branschvis



Bättre kompetensförsörjning genom samverkan

- ✓ **Näringslivets framtida kompetensbehov har kartlagts med fokus på hur gymnasiala yrkesutbildningar kan bidra till kompetensförsörjningen.**
- ✓ **Det finns en plan för hur gymnasie- och vuxenutbildningen ska dimensioneras för att möta behoven.**
- ✓ **Kommunen samverkar regionalt med kartläggning och dimensionering.**
- ✓ **Kommunen verkar för att det inrättas regionala branschråd.**
- ✓ **Yrkesutbildningar är anslutna till av branschen certifierade koncept, såsom collegemodeller.**

- ✓ **Vuxenutbildningen är organiserad för att med korta ledtider kunna möta behov från näringslivet.**
- ✓ **Validering används för att korta utbildningstiden.**
- ✓ **Det finns en nära samverkan med branscherna i yrkesråd för regionalt yrkesvux.**
- ✓ **Yrkesvux utgår från de nationella yrkespaketen.**
- ✓ **Kommunen arbetar systematiskt för att elever ska utbildas utifrån arbetsmarknadens behov.**
- ✓ **Det finns en nära samverkan med branscherna kring frågor som yrkesutbildningarnas innehåll och arbetsplatsförlagt lärande (apl) i lokala programråd för gymnasieskolan.**



NYTTA, MÖJLIGHETER OCH BRA AFFÄRER

Upphandling



13 000

kommunala
upphandlingar

500

miljarder kronor

5-15 %

Besparings-
potential

40 %

har bara 0-2 anbud
13 % avbryts

Få koll på era inköp - Spendanalys

Kartlägg direktupphandlingar

- Vem som köper
- Vad som köps
- Vart det köps
- Hur mycket köps det för



Spendanalys

Vem köper

Hur ser inköpsmönstret ut i de olika förvaltningarna?

Vad köps

Vad köper man? Direktupphandlat eller på avtal? Nationella ramavtal?

Hos vilken leverantör

Vilka leverantörer levererar till myndigheten och hur ser avtalen ut. Har man flera leverantörer inom samma kategori?

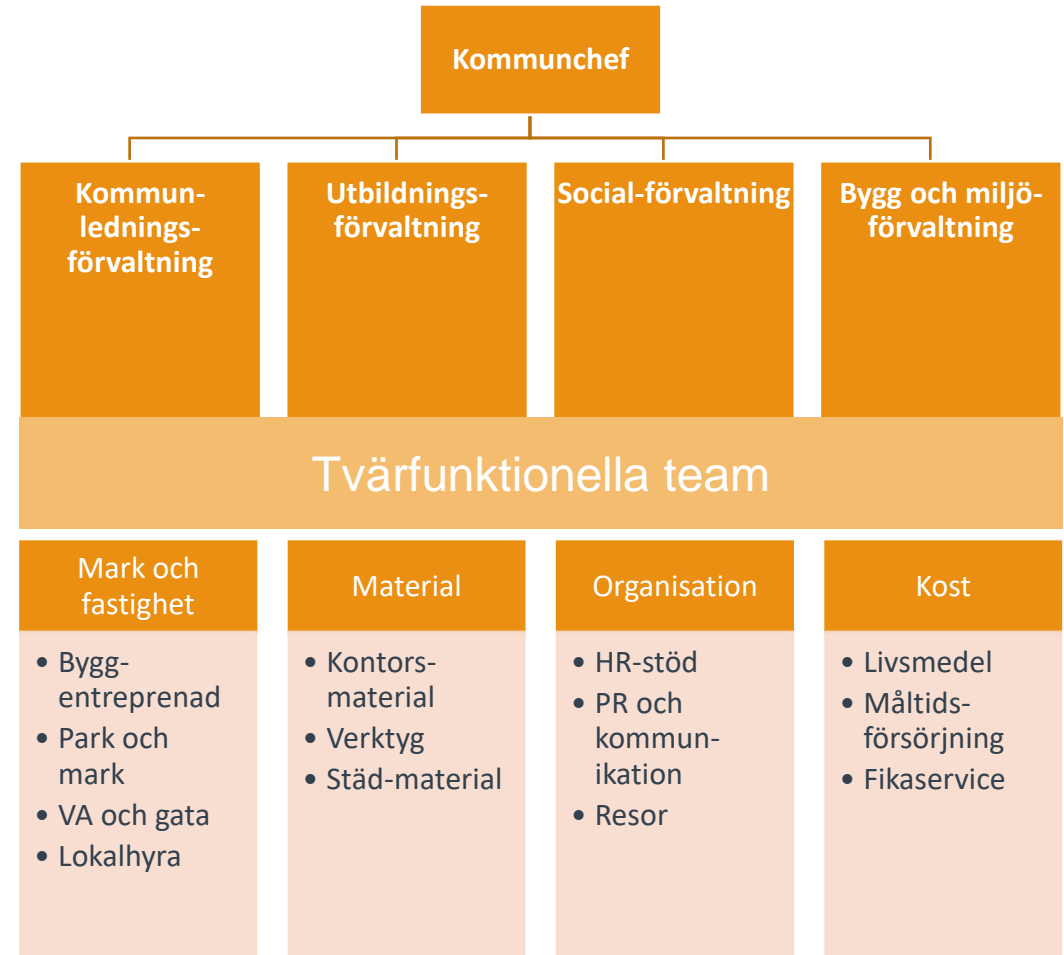
För hur mycket pengar

Hur mycket pengar går till inköp, totalt och till varje enskild leverantör?

Kategoristyrning - för bättre behovsanalys

Kategoristyrning innebär att...

- Tvärfunktionella team från kommunen
- Arbetar strategiskt med upphandling och inköp för hela organisationen
- Med utgångspunkt i produktkategorier och hur leverantörsmarknaden och fungerar
- För att öka måluppfyllelsen och sänka totalkostnaden för organisationen och över tid.



Vad tjänar man på kategoristyrning?

- Alvesta
- 7,4 miljoner – 6,5 %

Prioritering sker utifrån potential och genomförbarhet

Kategoriinitiativ	Genomförbarhet	Potential	Spend (MSEK)	Besparing (MSEK)	Uppstart
Bygg- och fastighetsmaterial (bygg, el, VA och VVS, kemikalier, hantverk)	5	5	26,7	4,0	2021 Q2
Fordon (Köp, underhåll, omkostnader)	4	4	13,9	1,0	2021 Q2
Teknik- och miljökonserter	3	4	6,8	0,5	2021 Q3
Möbler	4	5	4,7	0,5	2021 Q4
Storköksutrustning	5	5	2,8	0,3	2022 Q1
Bygg- och fastighetstjänster (bygg tjänster, värme och sanitet, elektriker)	2-4	4	54,8	3,5	2022 Q2
Summa			114,9	7,4 (6,5%)	

- Skatteverket
- 102,5 miljoner – 5 %



Påverkan av brottslighet/otrygghet

22 %

av företagen i länet upplever att brottslighet/otrygghet påverkar dem negativt.

POLISAVSPÄRRAT
POLICE - DO NOT CROSS

POLISAVSPÄRRAT
POLICE - DO NOT CROSS

POLISAVSPÄRRAT
POLICE - DO NOT CROSS

Brott mot företag i Kalmar län kostar 2 miljarder kronor varje år

Fyra av tio företag drabbas av brott varje år



Så påverkar brotten företagen i Kalmar län

36% har det senaste året investerat för att förebygga brott (lås, larm etc)

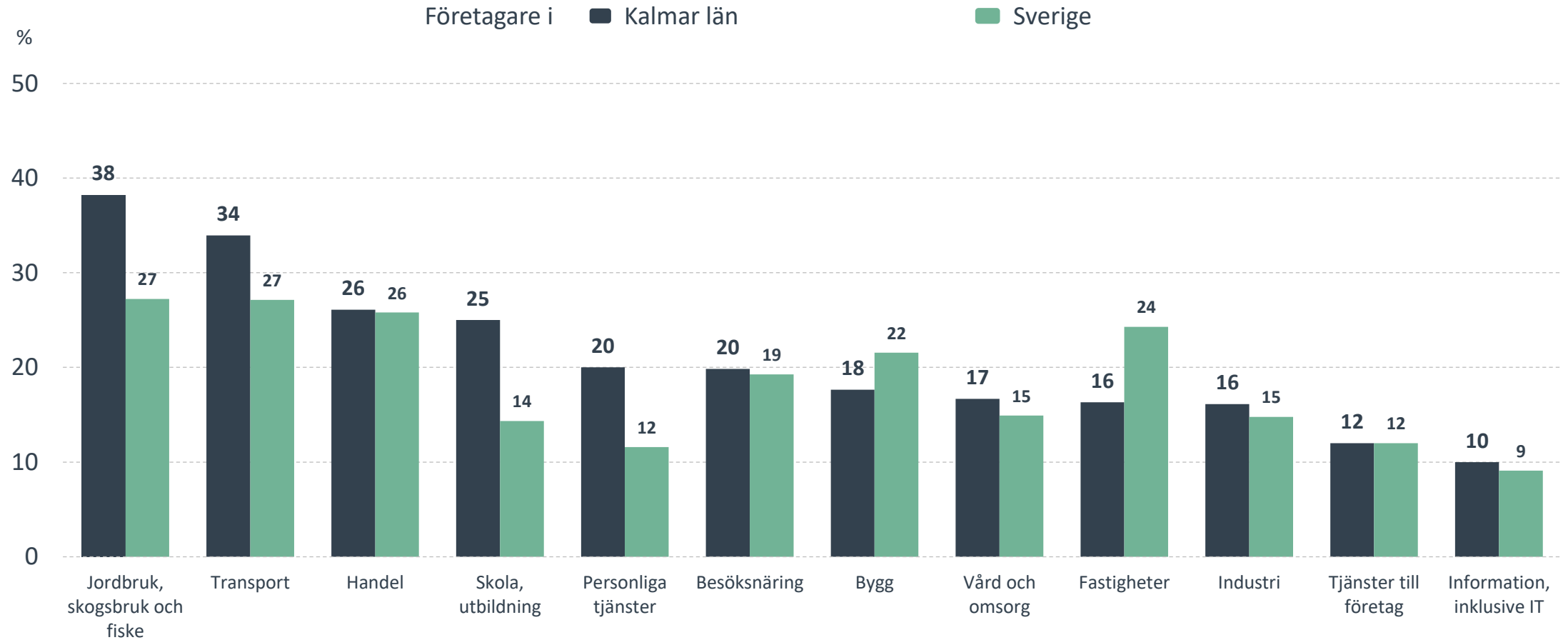
4% har övervägt att lägga ner hela eller delar av verksamheten

3% har valt att avstå från investeringar det senaste året

= 260 företag

Påverkan av brottslighet/otrygghet

Negativa andelar branschvis



Inkludera näringslivet i lokalt brottsförebyggande arbete

Samverkan är en av de mest grundläggande komponenterna i det lokala brottsförebyggande arbetet

- I lagförslaget "Kommuner mot brott" framgår att näringslivet är en viktig part i det brottsförebyggande arbetet
- Många företagare både vill, och kan, ta ett större ansvar i det brottsförebyggande arbetet.
- Näringslivet kan bidra på många sätt i det brottsförebyggande arbetet
 - I kartläggningen av brottsligheten
 - Som samverkanspart i trygghetsprojekt
 - Som informationskanal för kommun och polis
 - I social brottsprevention



Så här kan ni involvera näringslivet i det brottsförebyggande arbetet



Lokal lägesbild

Undersök hur företagen i din kommun drabbas av brott. Går att göra på två sätt:

1. Enkätundersökning
2. Dialogmöten - nedbrutna på geografi eller bransch

Analysera resultatet

Polis, kommun och representanter från näringslivet analyserar tillsammans den framkomna lägesbilden. En fördjupad dialog kan leda till ytterligare insikter.

Brottsförebyggande åtgärder

En analys av lägesbilden landar i förslag till åtgärder exempelvis:

- Granssamverkan Näringsliv
- Trygghetsvandringar
- Insatser i skolan
- Se guiden – Tillsammans med näringslivet mot brott och otrygghet

Kontinuerlig inrapportering

För att kontinuerligt uppdatera näringslivets del av lägesbilden bör näringslivet inkluderas i lokala Brå och/eller EST (Effektiv samordning för trygghet).

Håll dialogen levande

Arrangera kontinuerligt dialogmöten mellan kommun, polis och näringslivet. Med syfte att bygga en långsiktig relation som bidrar till ett tryggare lokalsamhälle.

INSPIRATIONS DAGARNA 2023

På INSPIRATIONSDAGARNA får ni tips om hur ni kan ta nästa kliv för att stärka företagsklimatet i kommunen. Dagen är fullspäckad med inspirerande kommunexempel och handfasta tips. Det finns också gott om tid att dela erfarenheter med kommunkollegor. Inspirationsdagarna genomförs på fem orter under november och december.

Läs mer på: www.svensktnaringsliv.se/inspirationsdagarna2023

När

7 november
9 november
21 november
28 november
6 december

Var

Göteborg, Scandic Crown
Hässleholm, Hotell Statt
Skellefteå, Scandic Skellefteå
Stockholm, Münchenbryggeriet
Östersund, Clarion Hotell



Guider för bättre lokalt företagsklimat



Mål, strategi och ledarskap

Hur kan kommuner arbeta med mål, styrning, ledarskap och dialog med det lokala näringslivet?



Kompetensförsörjning

Hur kan kommuner arbeta med dialog skola/näringsliv, dimensionering, studie- och yrkesvägledning för kompetensförsörjning?



Myndighetsutövning

Hur kan kommunen utveckla sin tillstånds- och tillsynsverksamhet, göra det lätt att göra rätt och bygga förtroende hos företagen?



Systematiskt förbättringsarbete

Hur kan kommuner arbeta med analys, handlingsplaner och uppföljning på ett systematiskt sätt?



(O)sund konkurrens

Hur kan kommuner arbeta med förhållnings-sätt och policies för att gynna en sund konkurrenssituation?



Upphandling

Hur kan kommunen ställa mer träffsäkra krav, öka sin kostnadskontroll och underlätta för mindre företag att lägga anbud?



SVENSKT NÄRINGSLIV

Svenskt Näringsliv Kalmar län

Regionchef: Ulrica Bennesved

ulrica.bennesved@svensktnaringsliv.se

Näringspolitisk rådgivare: Johnny Rönnfjord

johnny.ronnfjord@svensktnaringsliv.se



LÄS MER PÅ FORETAGSKLIMAT.SE
RANKINGSLÄPP 20 SEPTEMBER 2023

