

Företagsamheten 2019

Kronobergs län

Om undersökningen

- Svenskt Näringsliv presenterar varje år ny statistik över företagsamheten i Sverige.
- Syftet är att visa om antalet personer som har ett juridiskt och strategiskt ansvar för ett företag ökar eller minskar. Statistiken sätts i relation till populationen, för att ta hänsyn till befolkningsförändringar från år till år.
- Uppgifterna hämtas från UC AB i början av året och utgår från en totalundersökning av antalet företagsamma personer, snarare än antalet företag.
- En person räknas som företagsam om personen antingen:
 - har en F-skattsedel, eller
 - är delägare i ett aktivt handelsbolag, eller
 - är VD eller ordinarie styrelsemedlem i ett aktivt aktiebolag
- Individerna räknas bara en gång oavsett om personen ansvarar för ett eller flera företag
- Dessutom presenteras statistik över nyföretagsamma individer.
 - Nyföretagsamma personer är sådana som inte klassades som företagsamma förra året, men som gör det under innevarande år.

- **Nytt för i år:** I årets upplaga av företagsamheten har vi även specialstuderat tre variabler med koppling till företagsamheten på lokal och regional nivå.
 - Den äldre företagsamheten avser personer som är äldre än 64 år. Data presenteras på såväl nationell, läns- som kommunnivå. Som komplement tittar vi även på hur många av dessa äldre når upp till ett satt inkomstkrav. Detta inkomstkrav uppgår till minst 500 000 kronor om en person kopplas till ett AB, och minst 200 000 kronor i inkomst av näringsverksamhet om en person kopplas till en F-skattesedel.
 - Överlevnadsgraden avser hur stor andel av de personer som registrerades som nyföretagsamma år 2014, och som fortsatt klassas som aktivt företagsamma. Även här presenteras data på nationell, läns- och kommunnivå. Även denna studie utökas med tidigare nämnda inkomstkrav.
 - Studien om välfärds- och RUT-sektorn har gått till på samma sätt som huvudundersökningen, med det tillägget att individerna ska kunna kopplas till en branschkod som tillhör dessa sektorer. Branschkoderna för välfärdssektorn har utgått från Ekonomifaktas definition* av sektorn. Därefter har vi rensat bort de SNI-koder som är kopplade till flyktingpolitiken** då dessa branscher uppvisar stora slumpmässiga variationer som i mångt och mycket beror på flyktingströmmar.
 - För RUT-sektorn har vi utgått från en rapport från Tillväxtanalys*** där de tre vanligaste SNI-koderna inom RUT-sektorn listas. Dessa branschcoder (SNI 812,813 och 951) står för cirka 72 procent av samtliga RUT-arbeten och kan således sägas vara en god approximation av hela sektorn. Till dessa har vi även lagt till SNI 960 för att även få med branscher som gynnas av det utvidgade RUT-avdraget (RIT).

* <https://www.ekonomifakta.se/Fakta/Valfarden-i-privat-regi/sysselsatta-inom-valfardssektorn/Bransch-och-sektorsindelning>

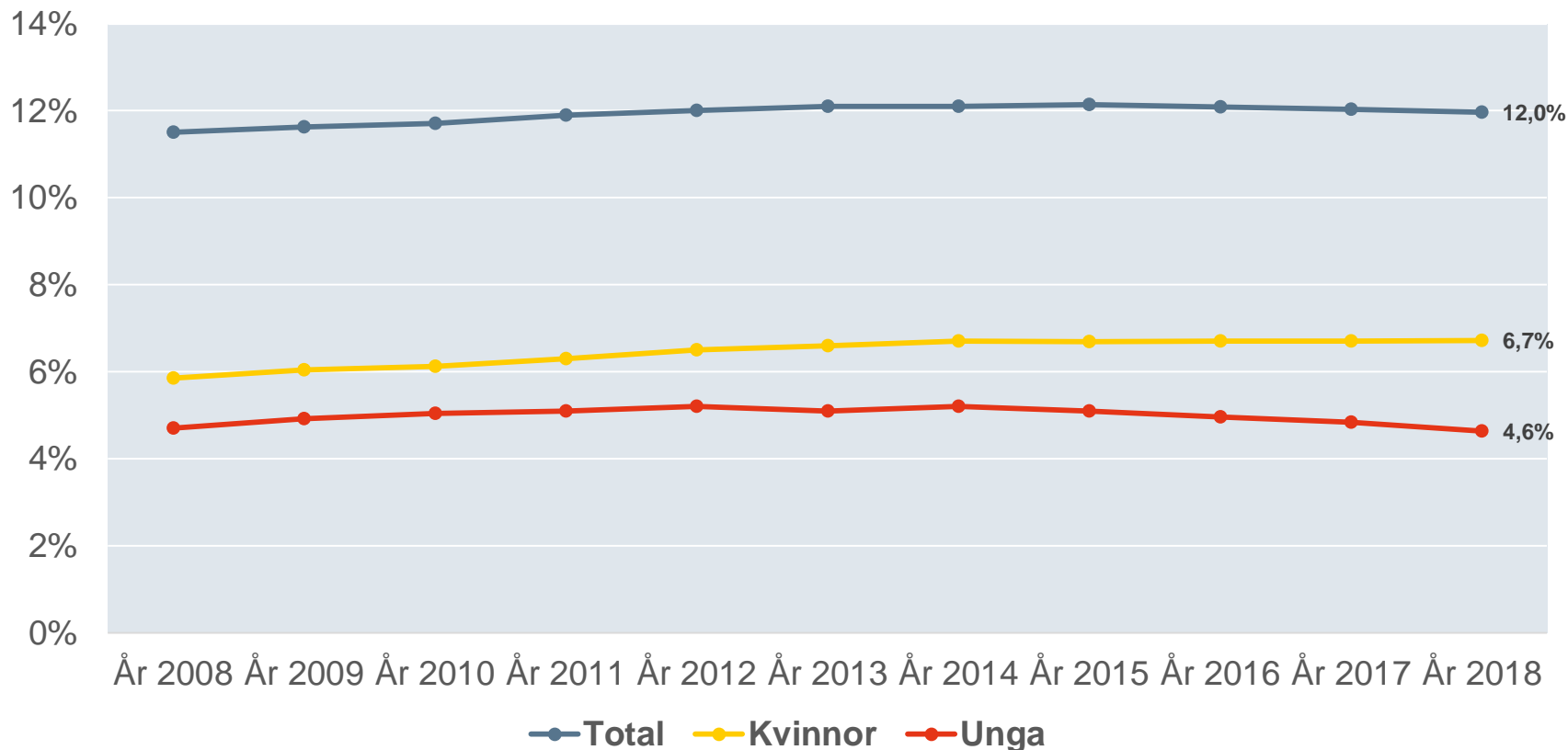
SNI-kod 87 901 och 88 995 *RUT-Reformen. En deskriptiv analys av företagen och företagarna

Företagsamheten i Kronoberg

- Företagsamheten ökar endast i ett av länets åtta kommuner.
- Kronobergs företagsamhet ligger något lägre än rikets genomsnitt.
- Kvinnornas företagsamhet är oförändrad, medan den faller en del för de yngre.
- Tingsryd har länets högsta företagsamhet.
- Tingsryd är också den enda kommun som fått se företagsamheten öka.

Oförändrad företagsamhet, men fortsatt nedgång för de unga.

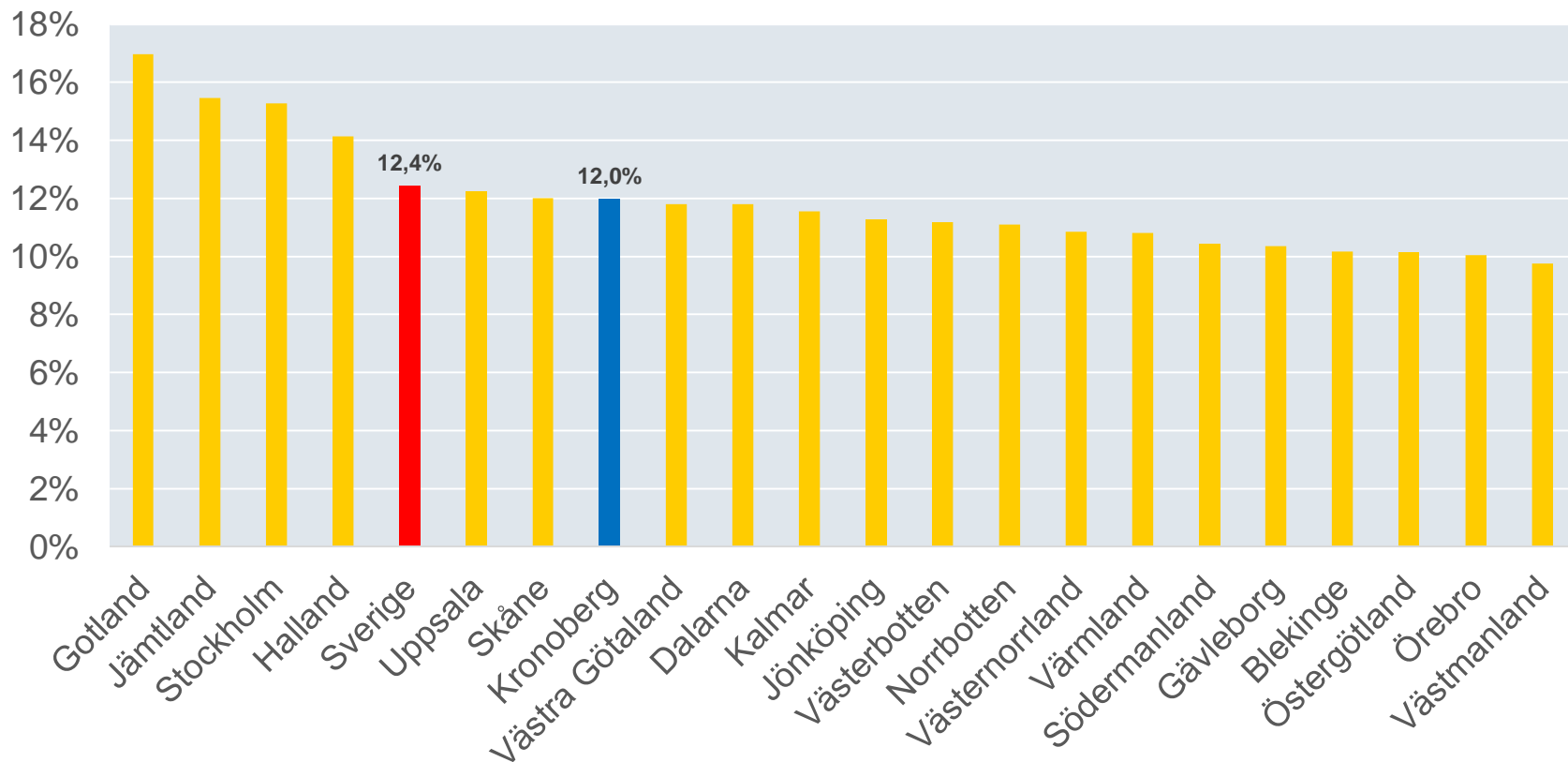
Utveckling av andelen företagsamma personer av befolkningen (16-74 år), 2008-2018



Kronobergs län

Kronoberg har rikets sjunde högsta företagsamhet – Något lägre än riksgenomsnittet

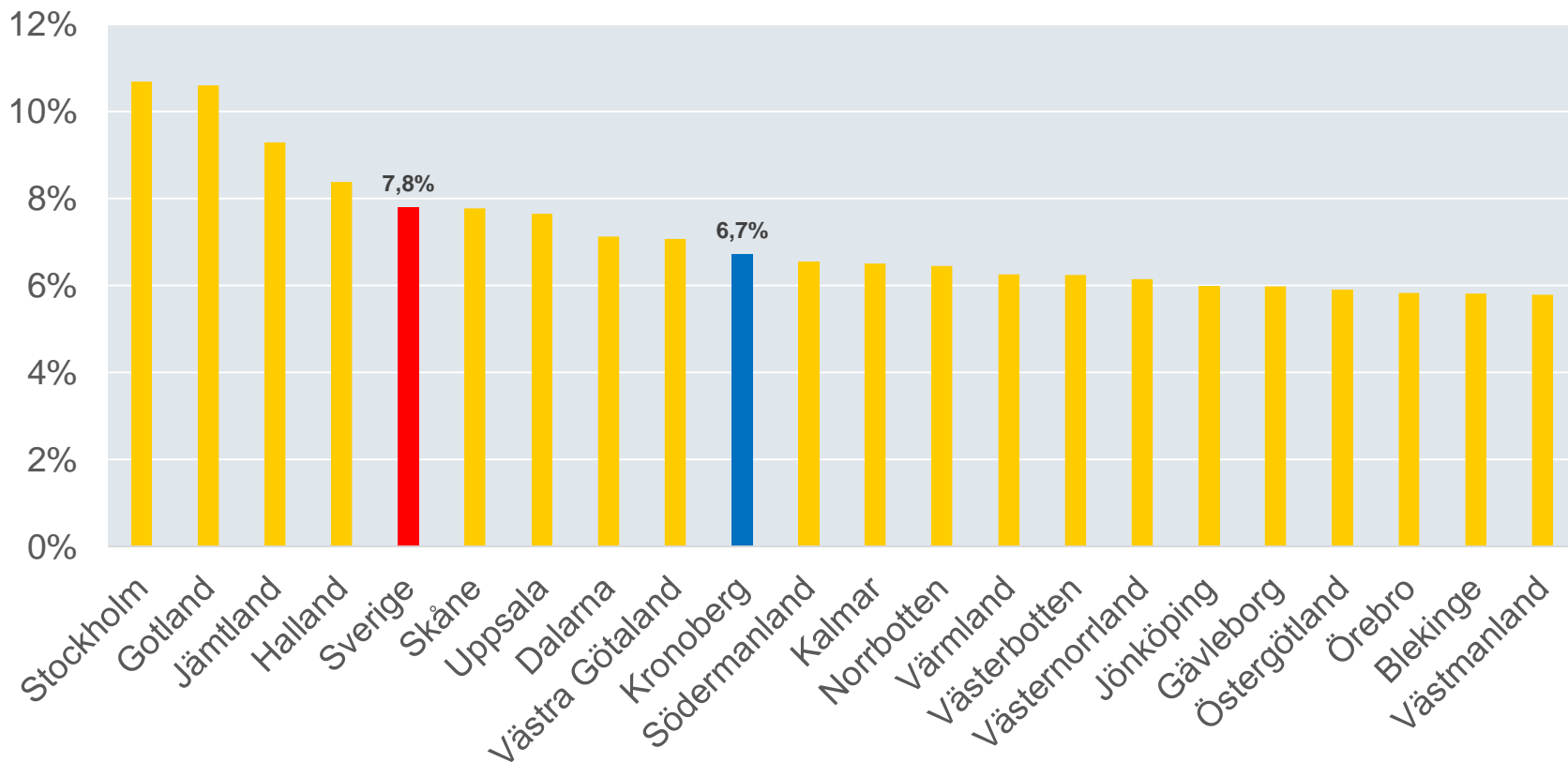
Andel företagsamma personer av befolkningen (16-74 år) per län, år 2018



Kronobergs län

Kvinnors företagsamhet står sig relativt svagare på en plats 9 i riket som helhet

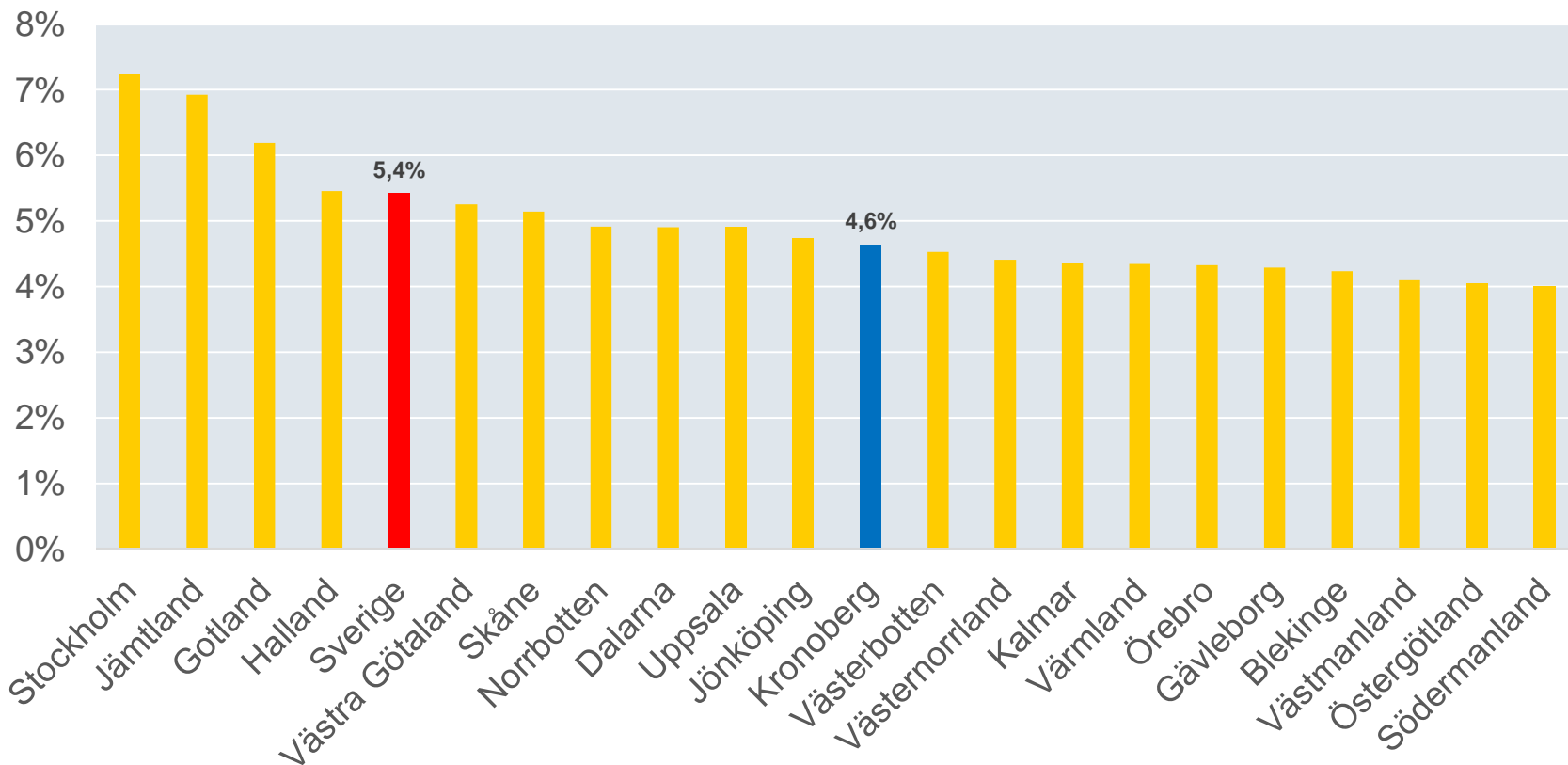
Andel företagsamma kvinnor av befolkningen (16-74 år) per län, år 2018



Kronobergs län

De yngres företagsamhet står sig relativt än svagare i förhållande till riket

Andel yngre företagsamma personer av befolkningen (16-34 år) per län, år 2018



Kronobergs län

Tingsryd har såväl den högst som den mest växande företagsamheten i länet

Kronobergs län	Antal företagsamma	Andel företagsamma	Förändring jämfört 2017	Andel företagsamma kvinnor	Andel företagsamma unga
Tingsryd	1 331	15,4%	0,1%	8,5%	6,0%
Uppvidinge	899	13,4%	-0,3%	8,0%	5,0%
Alvesta	1 831	13,2%	0,0%	7,5%	4,7%
Ljungby	2 588	12,8%	-0,1%	6,6%	5,0%
Markaryd	832	11,7%	-0,1%	6,5%	3,7%
Älmhult	1 415	11,6%	-0,2%	6,7%	4,9%
Växjö	7 401	11,1%	0,0%	6,4%	4,5%
Lessebo	595	9,8%	0,0%	5,7%	3,0%

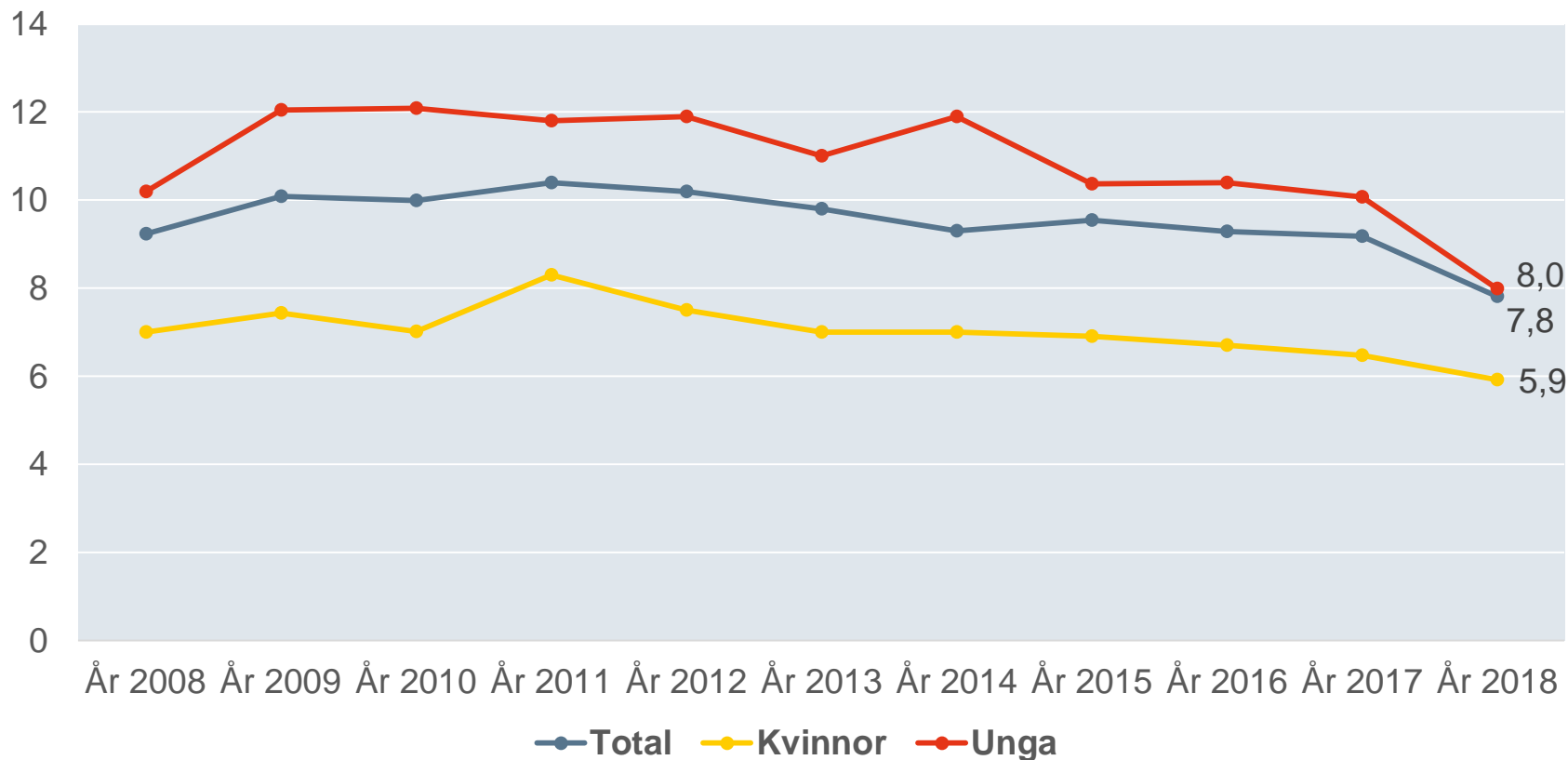
Kronobergs län

Nyföretagsamheten i Kronoberg

- Nyföretagsamheten försämras kraftigt i årets mätning.
- Den största nedgången finns bland länets yngre personer.
- Sammantaget har Kronobergs rikets fjärde svagaste nyföretagsamhet.
- Älmhult har länets högsta nyföretagsamhet.
- Samtliga kommuner i länet upplever nedgångar i nyföretagsamheten.

Fortsatta bottennoteringar för nyföretagsamheten

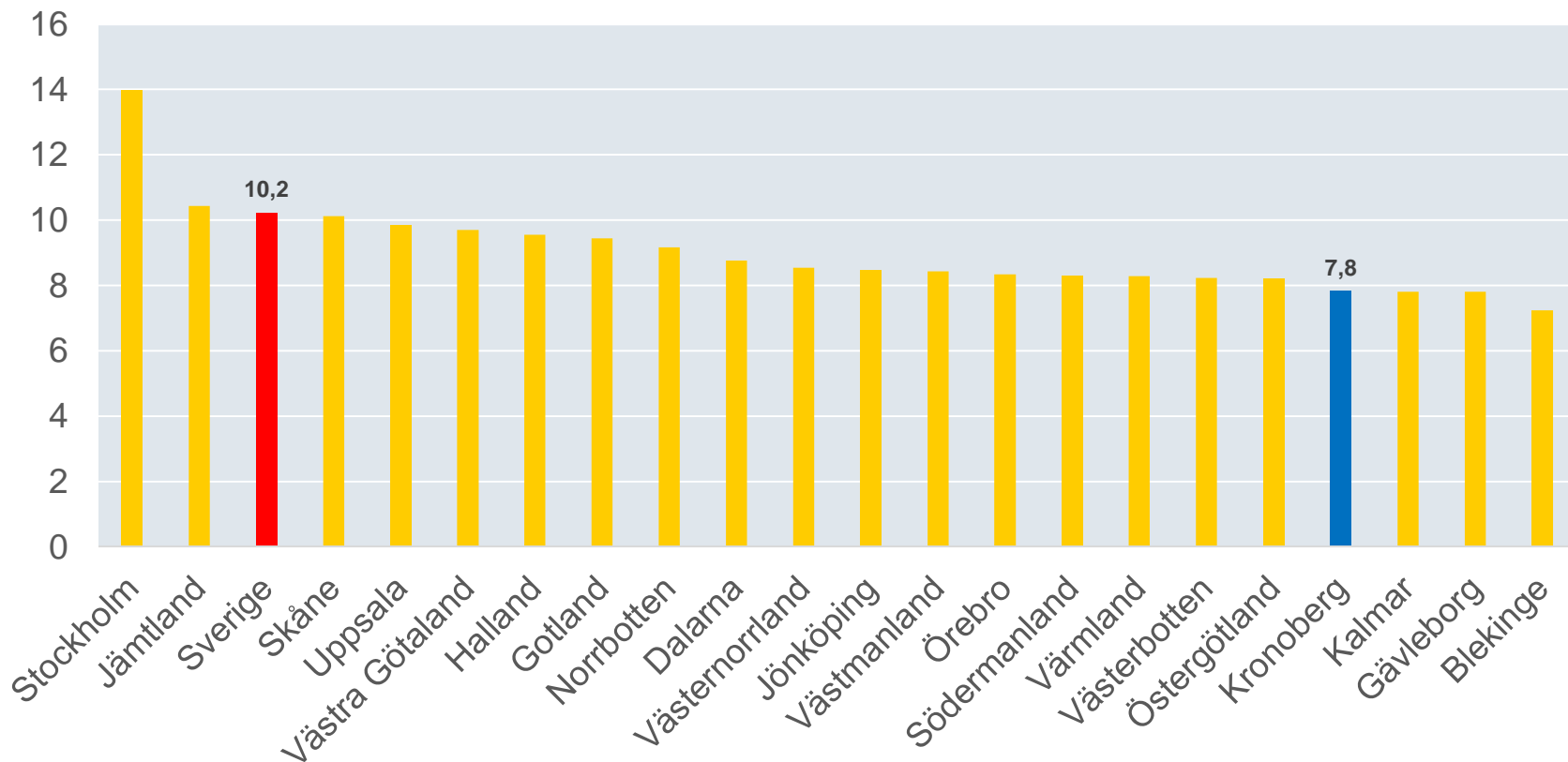
Utveckling av antalet nyföretagsamma personer per 1 000 invånare, 2008-2018



Kronobergs län

Kronoberg har rikets fjärde svagaste nyföretagsamhet

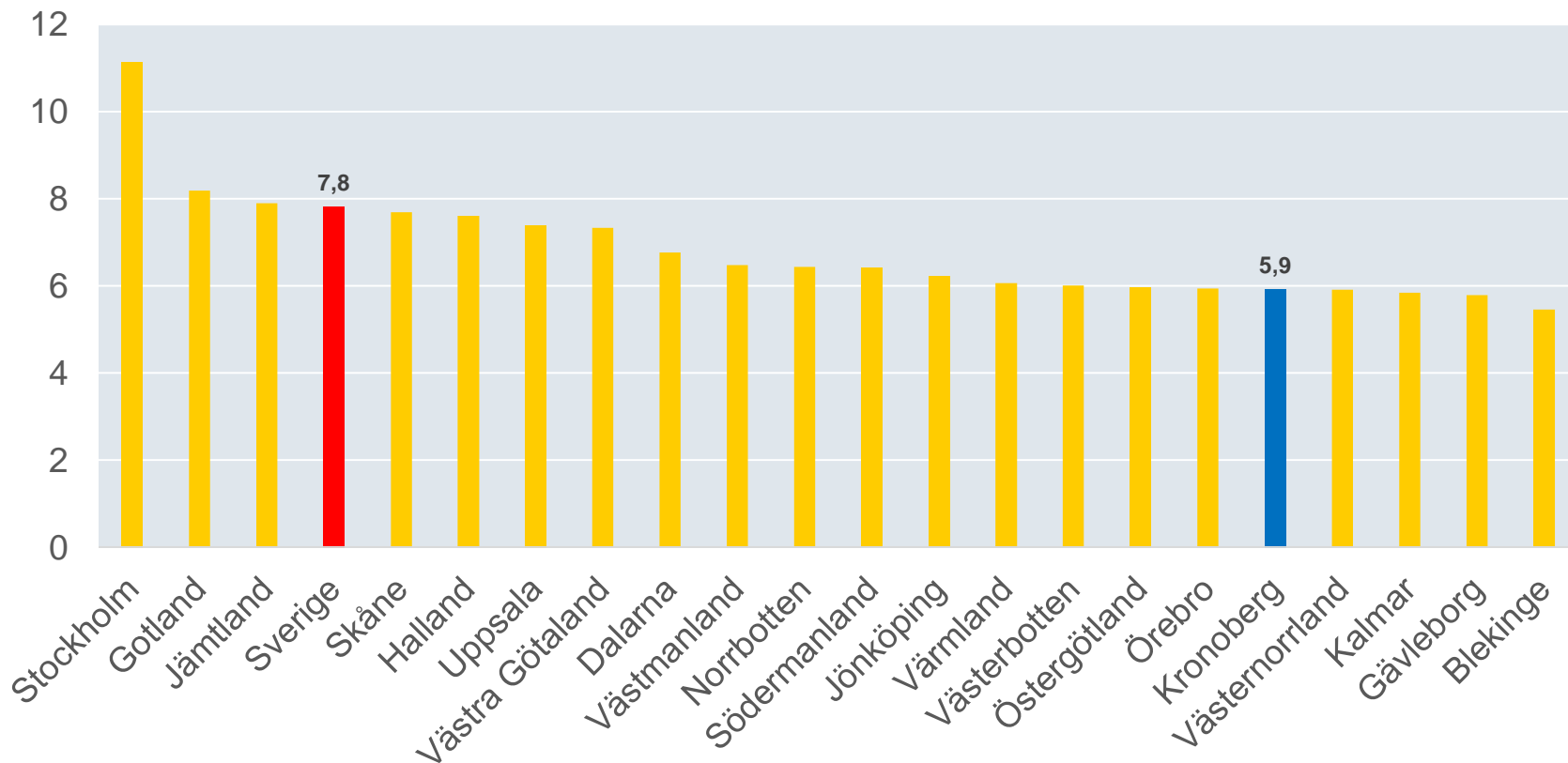
Antal nyföretagsamma personer per 1 000 invånare (16-74 år) per län, år 2018



Kronobergs län

Även kvinnornas nyföretagsamhet är bland de svagare i Sverige

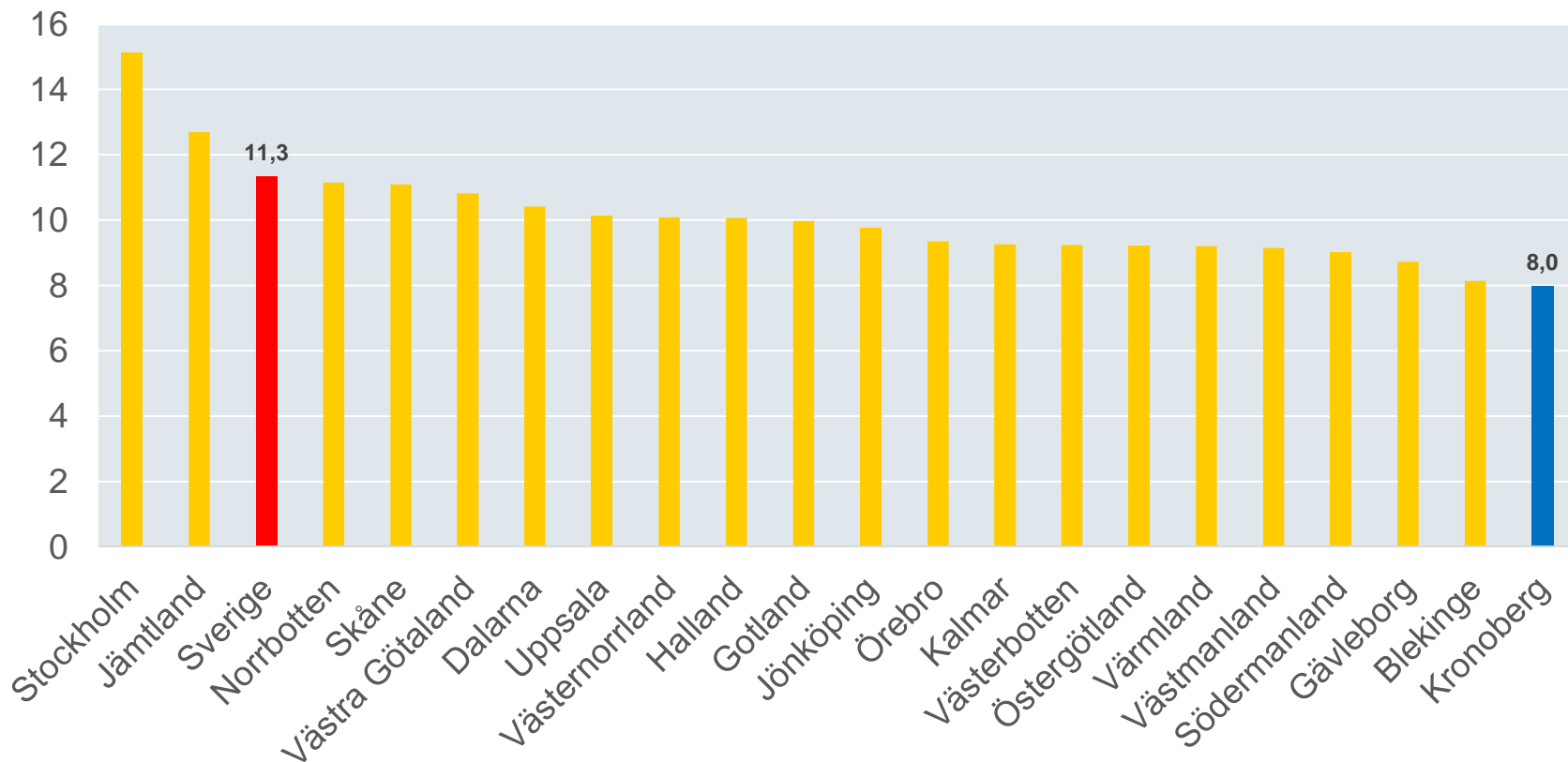
Antal nyföretagsamma kvinnor per 1 000 invånare (16-74 år) per län, år 2018



Kronobergs län

Nedgången för de yngres nyföretagsamhet gör att Kronoberg nu har rikets lägsta notering

Antal nyföretagsamma yngre personer per 1 000 invånare (16-34 år) per län, år 2018



Kronobergs län

Älmhult har länets högsta nyföretagsamhet – Samtliga kommuner visar negativ tillväxt

Kronobergs län	Antal nyföretagsamma	Nyföretagsamma per 1000 inv.	Förändring jämfört 2017	Nyföretagsamma kvinnor per 1000 inv.	Nyföretagsamma unga per 1000 inv.
Älmhult	109	9,0	-0,3	7,1	7,8
Tingsryd	76	8,8	-1,9	6,1	9,7
Lessebo	53	8,8	-0,3	4,9	6,6
Växjö	555	8,4	-1,2	6,1	8,0
Alvesta	94	6,8	-1,9	6,3	8,7
Ljungby	132	6,5	-2,0	4,7	7,9
Uppvidinge	43	6,4	-2,5	5,1	8,8
Markaryd	42	5,9	-1,3	6,2	5,6

Kronobergs län

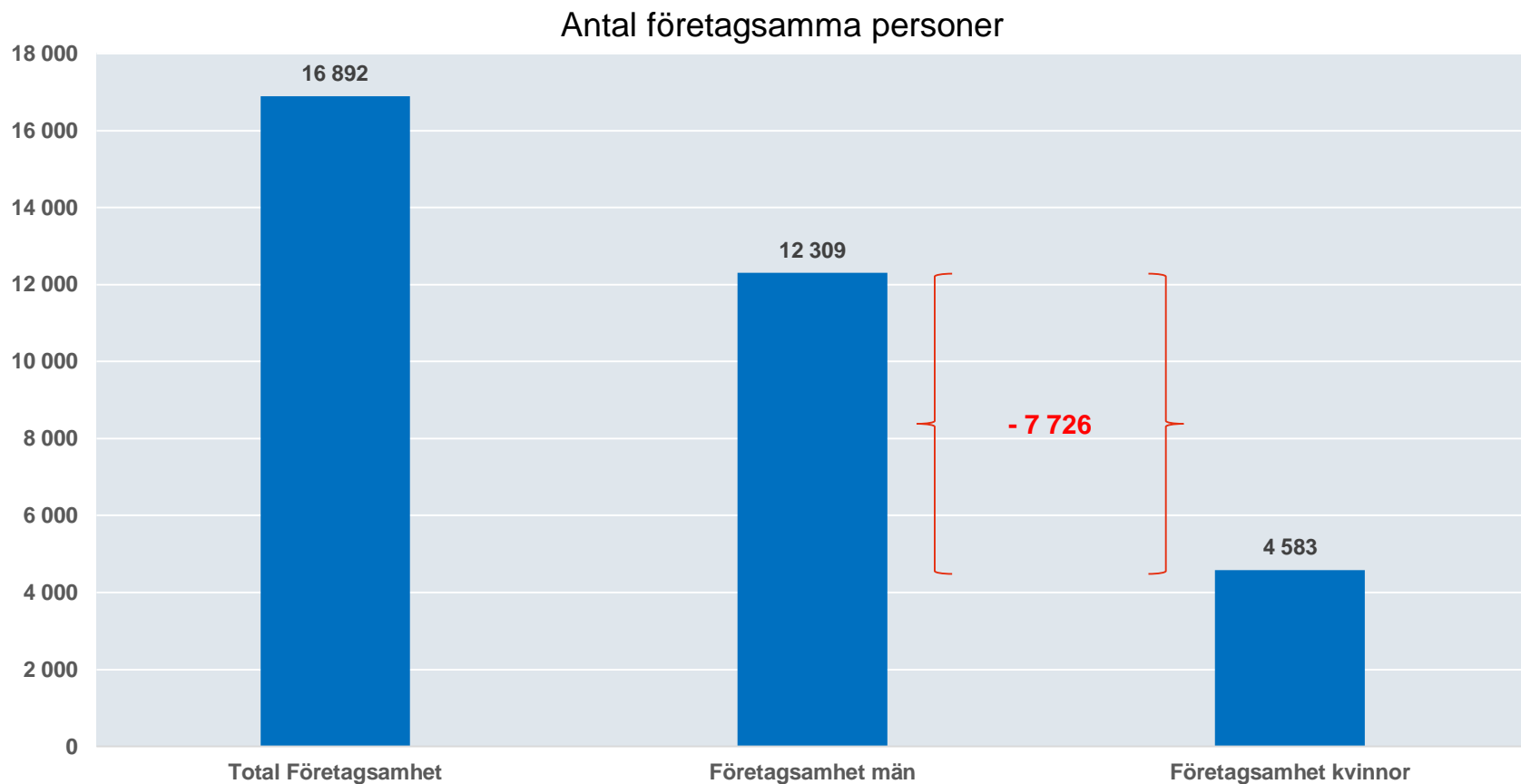


SVENSKT NÄRINGSLIV

Fokus: Kvinnors företagsamhet

RUT- och välfärdssektorn

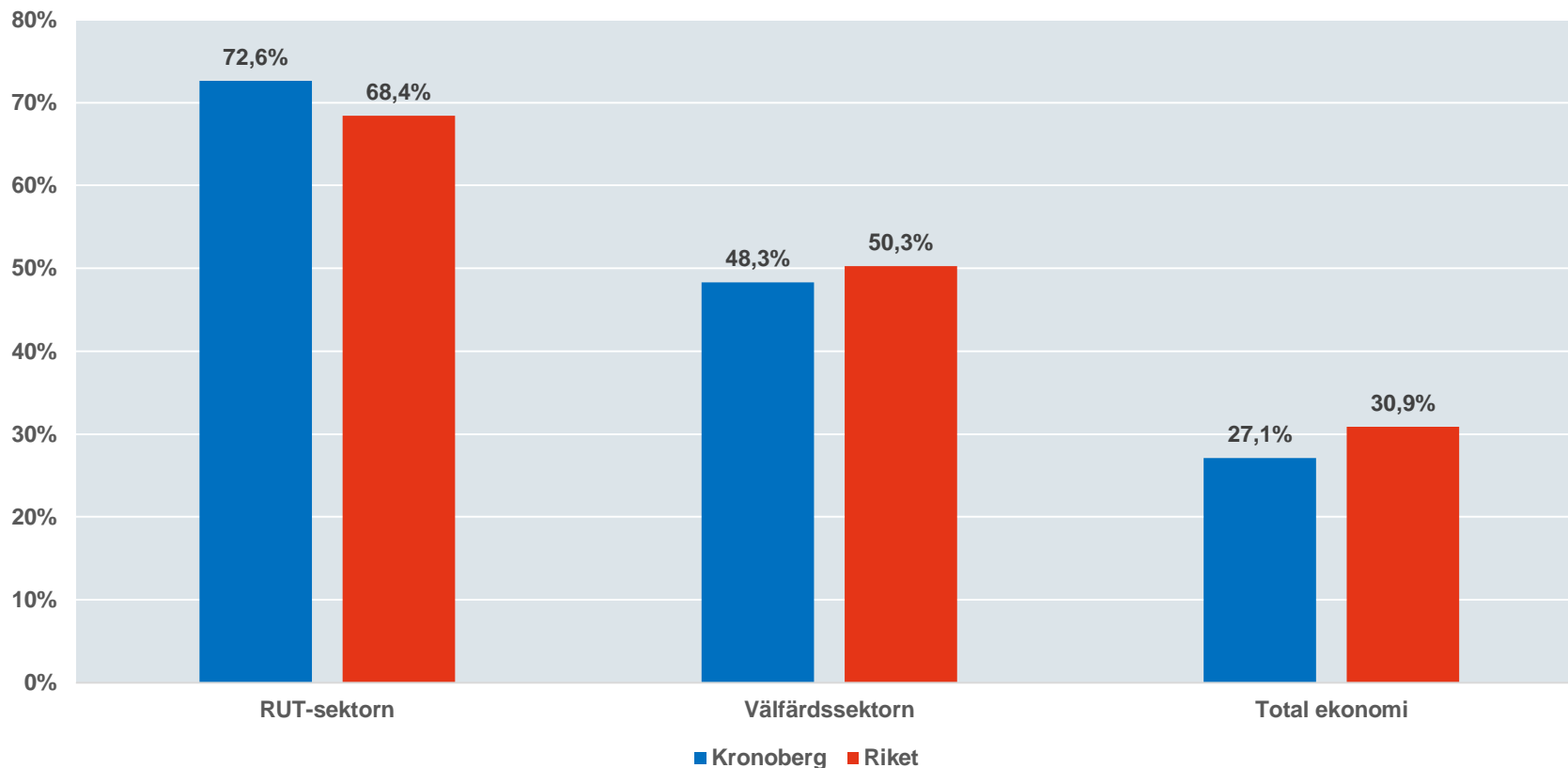
Det finns drygt 7 700 fler företagsamma män än kvinnor



Kronobergs län

Här dominerar kvinnorna

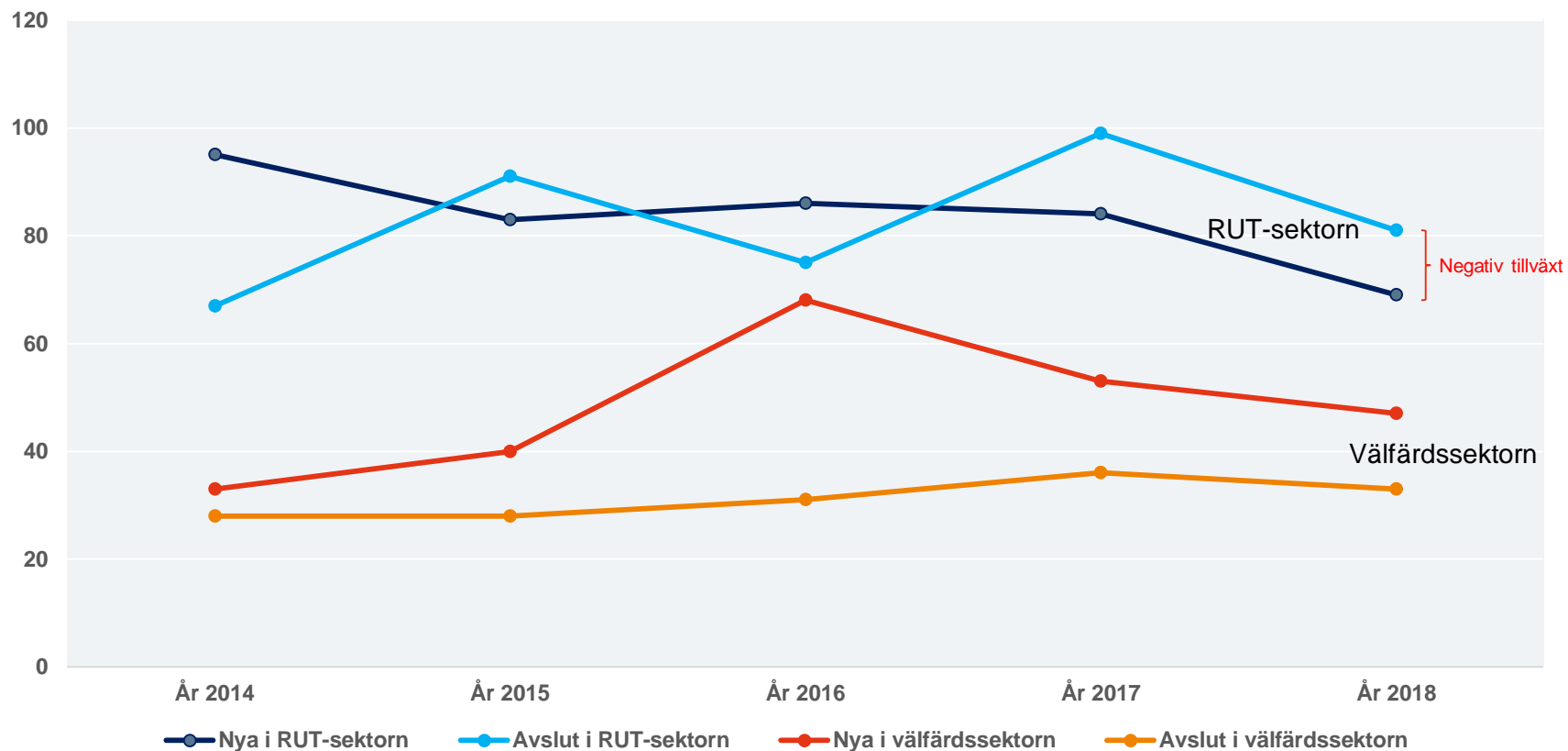
Kvinnornas andel av företagsamheten



Kronobergs län

Men tillväxten är svag

Antal nya och avslutande kvinnor



Kronobergs län

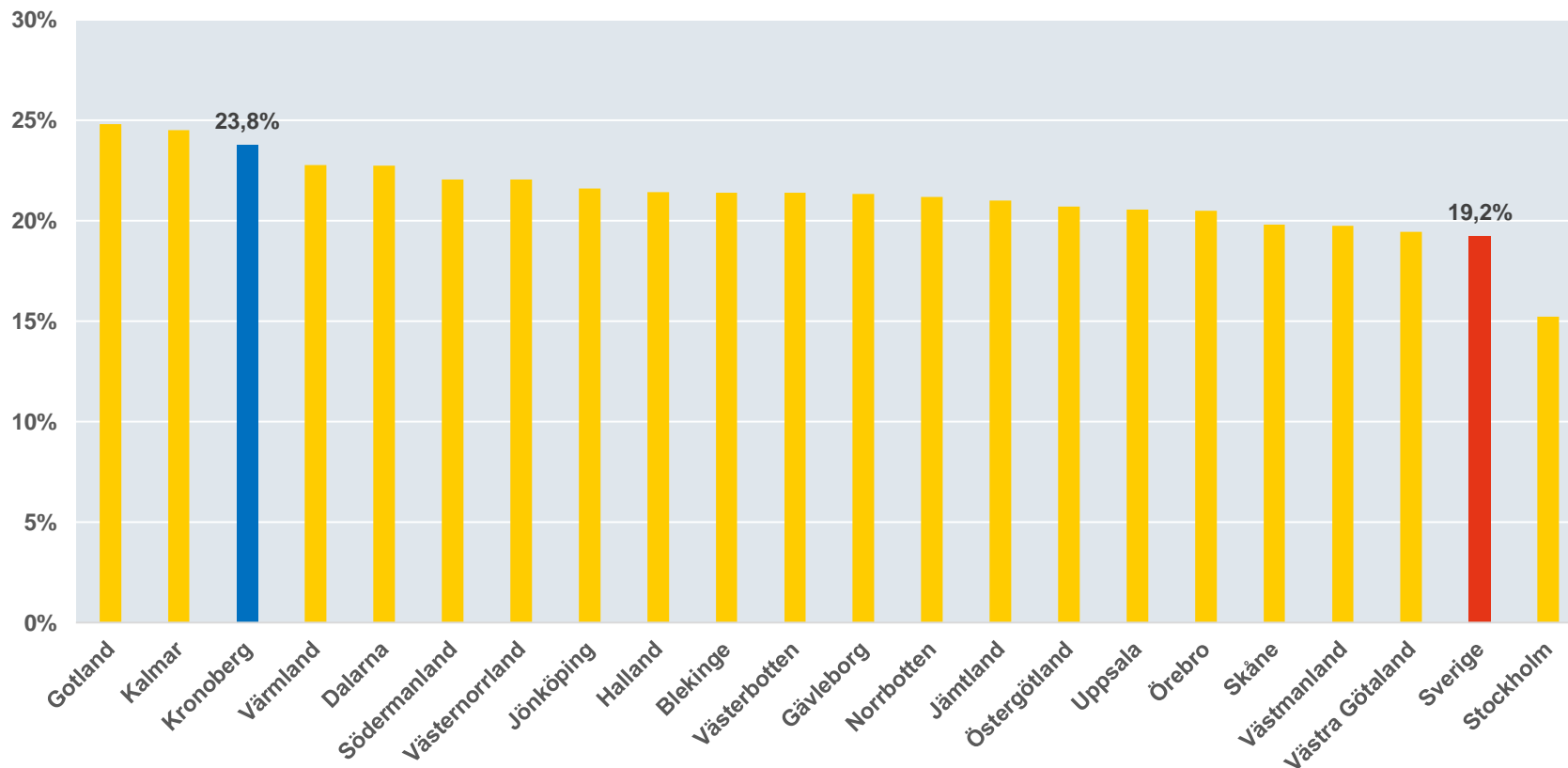
Fokus: Äldre företagsamma

Med och utan inkomstkrav*

*Med inkomstkrav avses företagsamma personer som kan kopplas till ett AB med minst 500 000 kr i omsättning, eller med F-skatt där inkomst av näringsverksamhet uppgår till minst 200 000 kr.

Nästan var fjärde företagsam person är äldre än 64 år – Rikets tredje högsta notering

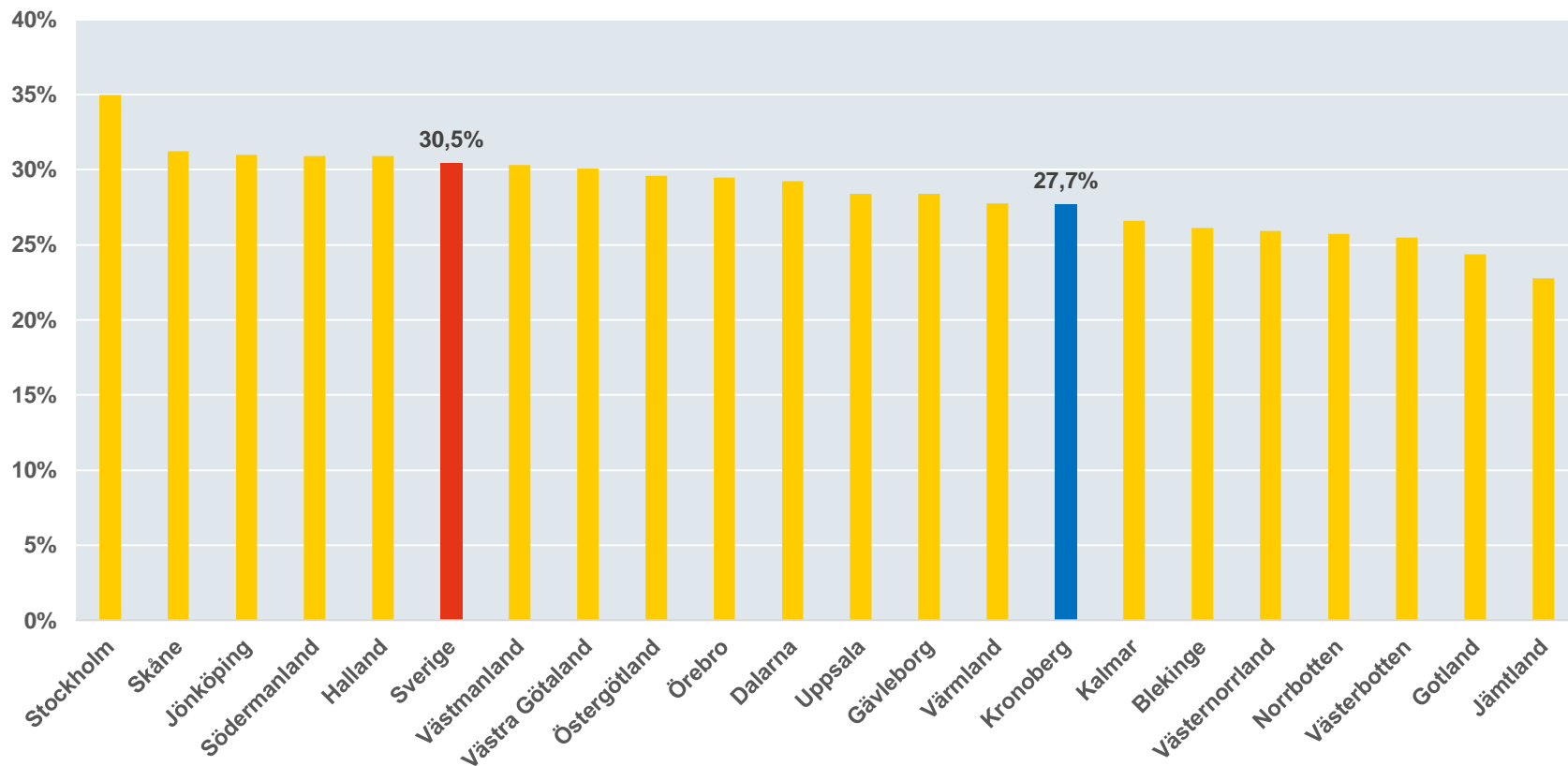
Andel företagsamma personer som är äldre än 64 år



Kronobergs län

Av länets äldre företagsamma uppnår 27 procent inkomstkravet

Andel som uppnår inkomstkrav av företagsamma personer äldre än 64 år



Kronobergs län

Tingsryd har högst andel äldre företagsamma – Uppvidinge har samtidigt relativt flest som uppnår inkomstkravet

Kronobergs län	Företagsamma	Företagsamma äldre än 64 år	Andel äldre företagsamma	Antal äldre som uppnår inkomstkrav	Andel äldre som uppnår inkomstkrav
Tingsryd	1 331	382	28,7%	88	23,0%
Uppvidinge	899	257	28,6%	85	33,1%
Lessebo	595	160	26,9%	51	31,9%
Ljungby	2 588	682	26,4%	150	22,0%
Alvesta	1 831	478	26,1%	127	26,6%
Markaryd	832	208	25,0%	47	22,6%
Älmhult	1 415	317	22,4%	82	25,9%
Växjö	7 401	1 530	20,7%	483	31,6%

Kronobergs län



SVENSKT NÄRINGSLIV

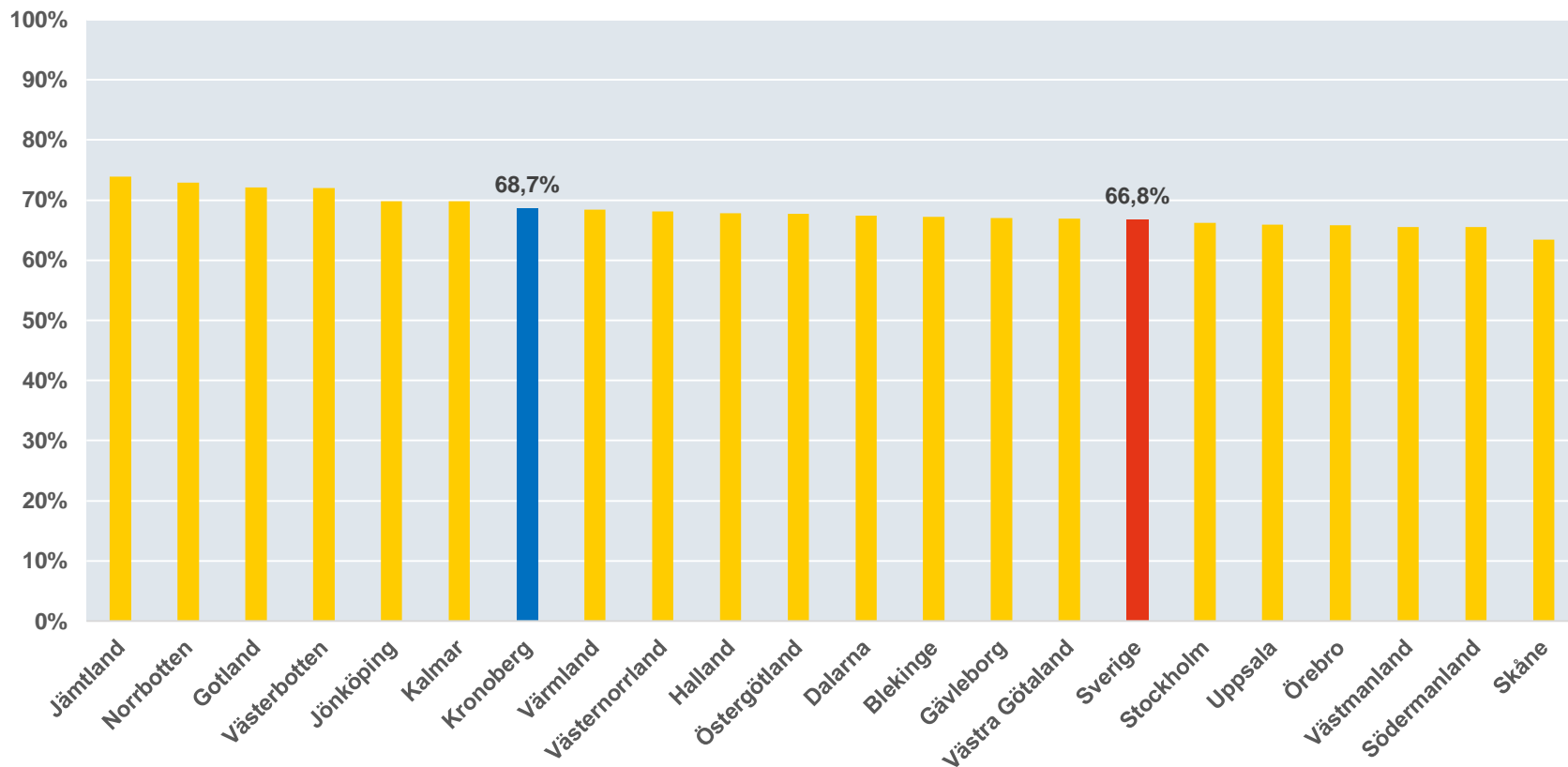
Fokus: Överlevnadsgrad

Med och utan inkomstkrav*

*Med inkomstkrav avses företagsamma personer som kan kopplas till ett AB med minst 500 000 kr i omsättning, eller med F-skatt där inkomst av näringsverksamhet uppgår till minst 200 000 kr.

Knappt 70 procent av de nyföretagsamma år 2014 är fortsatt aktiva

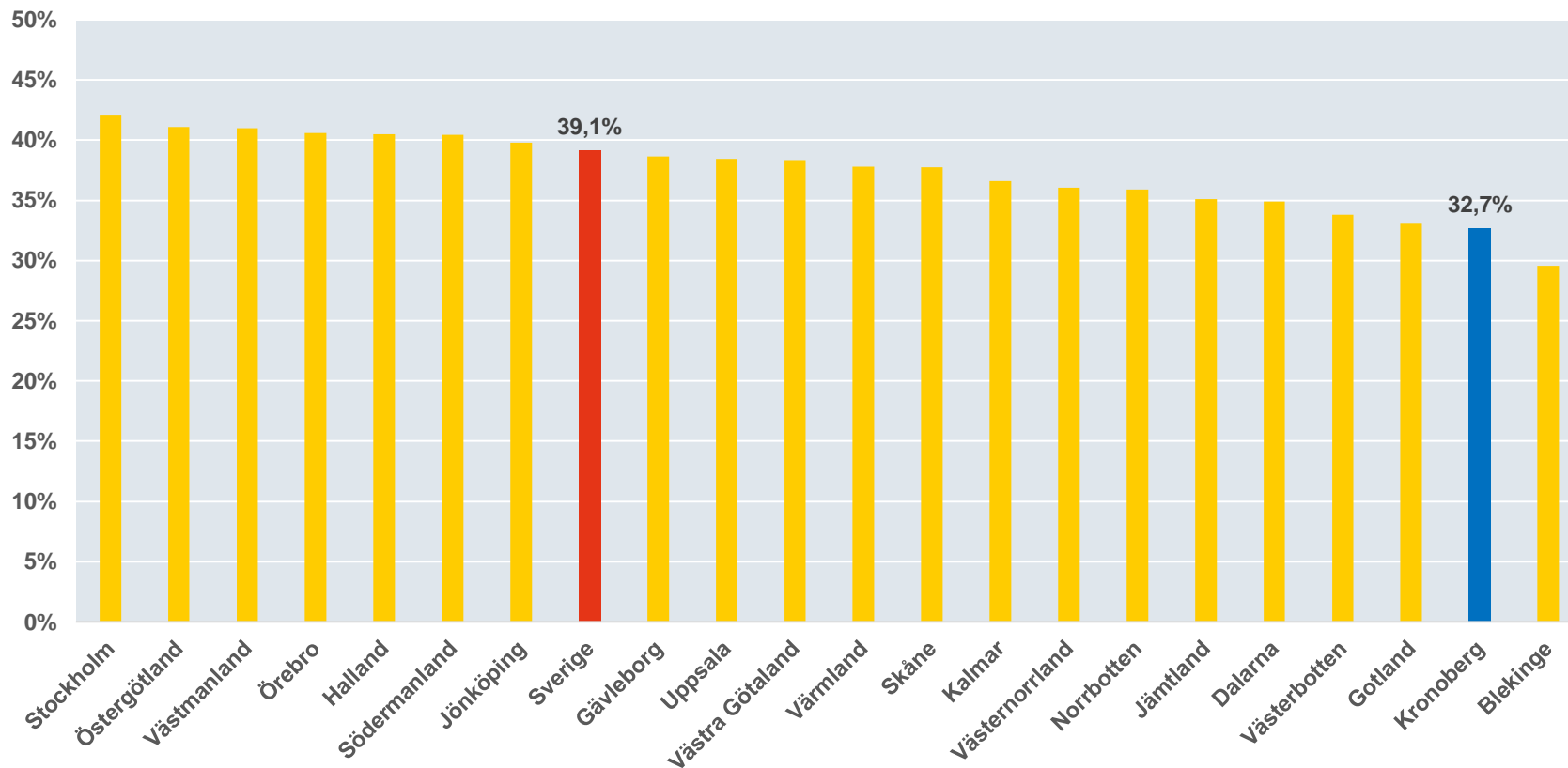
Andel av de nyföretagsamma personerna år 2014 som är fortsatt aktiva



Kronobergs län

Men endast 32 procent av dessa når upp till inkomstkravet

Andel av de fortsatt aktiva som uppnår inkomstkravet



Kronobergs län

Ljungby uppvisar högst överlevnadsgrad – I Uppvidinge når man inkomstkravet i högst utsträckning

Kronobergs län	Nyföretagsamma år 2014	Fortsatt aktiva år 2018	Överlevnadsgrad	Fortsatt aktiva som uppnår inkomstkrav	Andel aktiva som uppnår inkomstkrav
Ljungby	169	124	73,4%	35	28,2%
Uppvidinge	56	41	73,2%	17	41,5%
Tingsryd	89	64	71,9%	18	28,1%
Älmhult	107	76	71,0%	27	35,5%
Markaryd	62	44	71,0%	14	31,8%
Alvesta	119	80	67,2%	30	37,5%
Växjö	681	456	67,0%	151	33,1%
Lessebo	54	33	61,1%	8	24,2%

Kronobergs län