

Företagsamheten 2018 Kronobergs län



Om undersökningen

- Svenskt Näringsliv presenterar varje år ny statistik över företagsamheten i Sverige.
- Syftet är att visa om antalet personer som har ett juridiskt och strategiskt ansvar för ett företag ökar eller minskar. Statistiken sätts i relation till populationen, för att ta hänsyn till befolkningsförändringar från år till år.
- Uppgifterna hämtas från UC AB i början av året och utgår från en totalundersökning av antalet företagsamma personer, snarare än antalet företag.
- En person räknas som företagsam om personen antingen:
 - har en F-skattsedel, eller
 - är delägare i ett aktivt handelsbolag, eller
 - är VD eller ordinarie styrelsemedlem i ett aktivt aktiebolag
- Individerna räknas bara en gång oavsett om personen ansvarar för ett eller flera företag
- Dessutom presenteras statistik över nyföretagsamma individer.
 - Nyföretagsamma personer är sådana som inte klassades som företagsamma förra året, men som gör det under innevarande år. På kommunnivå presenteras två olika mått av nyföretagsamheten. Dels de s.k. genuint nya, vilket är de som uppfyller ovanstående kriterium. Dels totalt nya, där även inflyttning av redan företagsamma personer ingår.
På nationell och länsnivå presenteras endast de s.k. genuint nya.

- **Nytt för i år:** I årets upplaga av företagsamheten har vi även specialstuderat tre variabler med koppling till företagsamheten på lokal och regional nivå: Den äldre företagsamheten, överlevnadsgraden hos de nyföretagsamma samt företagsamheten inom välfärdssektorn.
 - Den äldre företagsamheten avser personer som är äldre än 64 år. Data presenteras på såväl nationell, läns- som kommunnivå.
 - Överlevnadsgraden avser hur stor andel av de personer som registrerades som nyföretagsamma år 2012, och som fem år senare fortsatt är aktivt företagsamma. Även här presenteras data på nationell, läns- och kommunnivå.
 - Studien om välfärdssektorn har gått till på samma sätt som huvudundersökningen, med det tillägget att individerna ska kunna kopplas till en branschkod som tillhör den s.k. välfärdssektorn. Branschkoderna har utgått från Ekonomifaktas definition* av sektorn. Data presenteras endast på nationell och länsnivå.

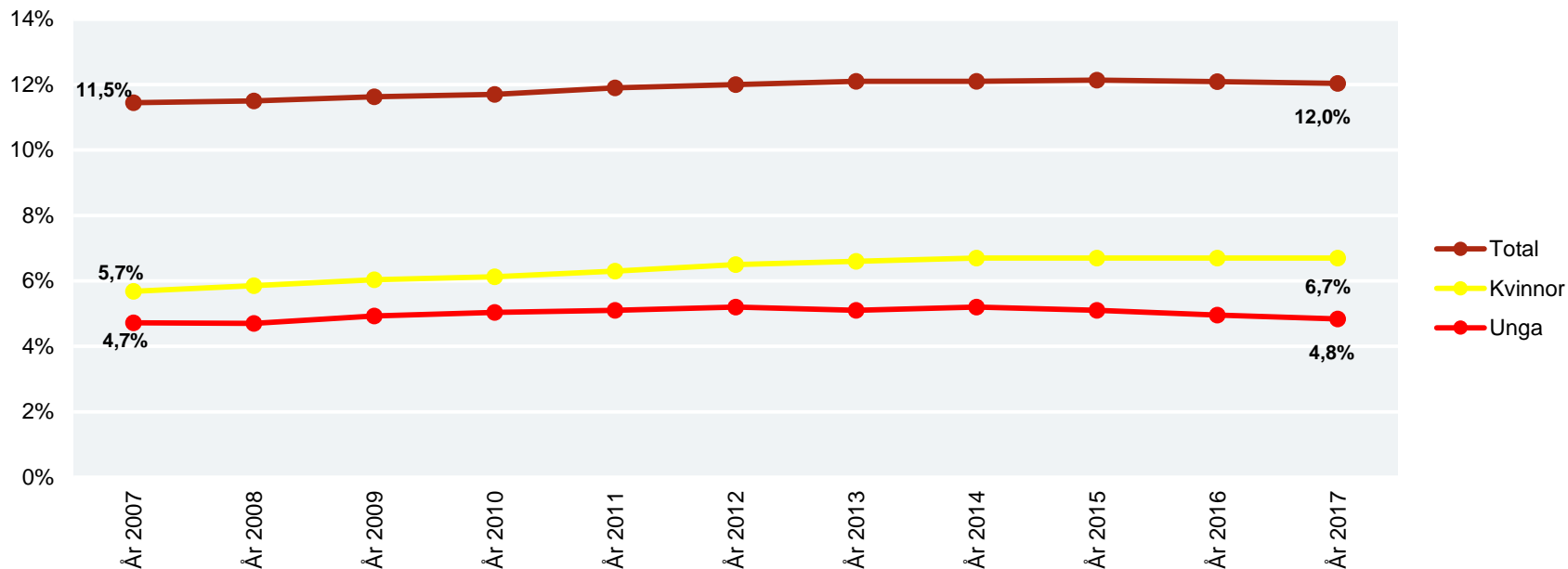
* <https://www.ekonomifakta.se/Fakta/Valfarden-i-privat-regi/sysselsatta-inom-valfardssektorn/Bransch-och-sektorsindelning>

1. Företagsamheten i Kronobergs län

- Andelen företagsamma personer i länet går tillbaka något och når en notering på 12 procent.
- Företagsamheten ligger något lägre än Sverige som helhet.
- Det är framförallt hos den yngre befolkningen som företagsamheten backat.
- Tingsryd har länets högsta företagsamhet.
- Företagsamheten har även vuxit snabbast i Tingsryd.

Knapp tillbakagång av företagsamheten – Störst är fallet hos den yngre populationen

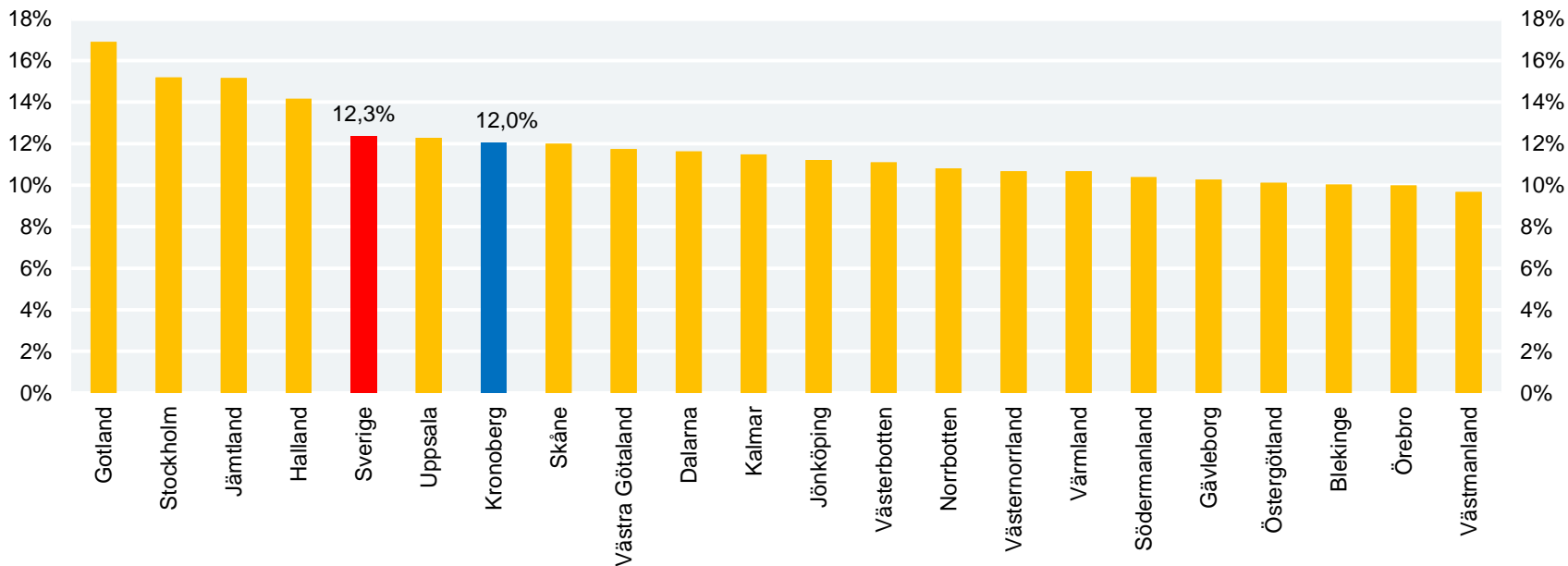
Utveckling av andelen företagsamma personer av befolkningen (16-74 år), 2007-2017



Med unga företagsamma avses åldersgruppen 16-34 år

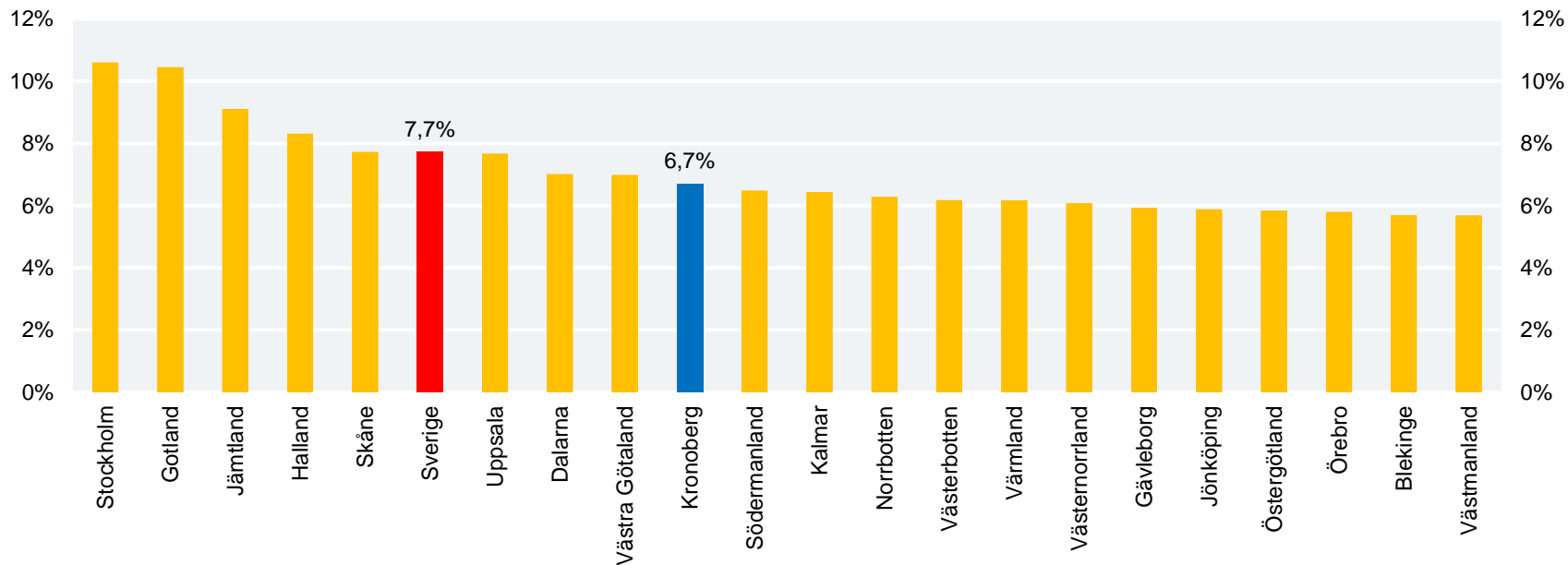
Företagsamheten något lägre än riksgenomsnittet

Andel företagsamma människor av befolkningen (16-74 år) per län, 2017



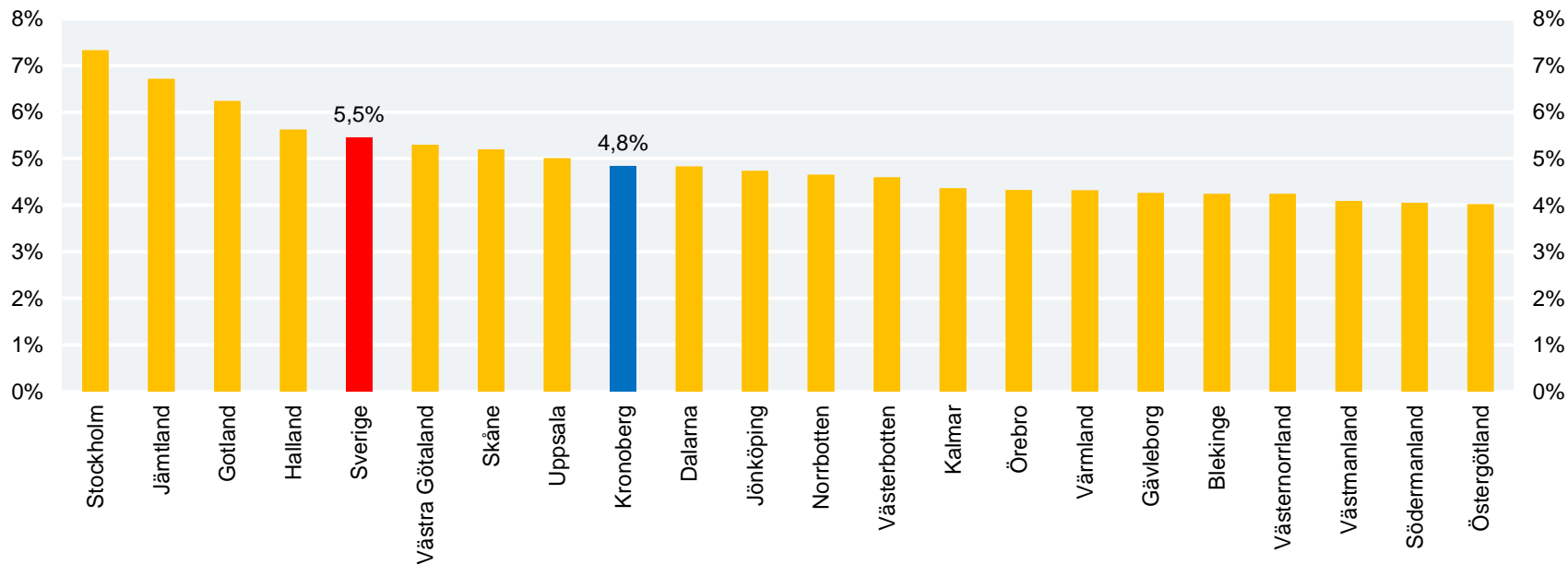
Kvinnornas företagsamhet ligger ungefär i mitten av Sveriges regioner

Kvinnors företagsamhet som andel av befolkningen (16-74 år) per län, 2017



Knappt fem procent av länets unga personer är företagsamma – Något lägre än i Sverige som helhet

Yngres företagsamhet som andel av befolkningen (16-34 år) per län, 2017



Företagsamheten är störst, och växer snabbast, i Tingsryds kommun

Företagsamhet i andel av befolkningen (16-74 år), 2017

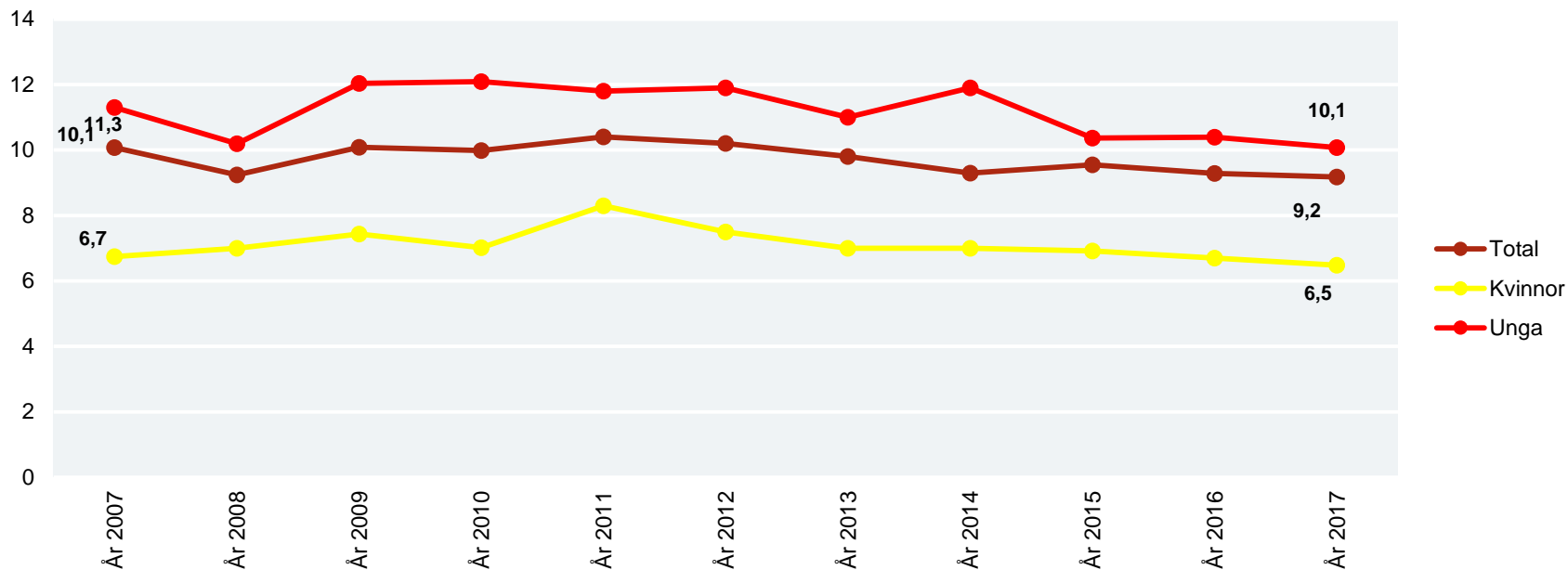
Kommun	Företagsamma	Företagsamma	Förändring från 2016	Företagsamma kvinnor	Företagsamma unga
	(antal)	(procent)	(procentenheter)	(procent)	(procent)
Tingsryd	1 326	15,2%	0,1	8,6%	5,9%
Uppvidinge	923	13,7%	-0,3	8,1%	5,0%
Alvesta	1 832	13,2%	0,0	7,4%	4,8%
Ljungby	2 600	12,9%	0,1	6,4%	5,5%
Markaryd	844	11,9%	-0,4	6,4%	4,1%
Älmhult	1 410	11,8%	-0,2	6,6%	5,0%
Växjö	7 355	11,2%	0,0	6,4%	4,7%
Lessebo	597	9,8%	0,0	5,7%	3,4%

2. Nyföretagsamheten i Kronobergs län

- Nyföretagsamheten går tillbaka överlag.
- Årets notering är den lägsta som uppmätts i länet sedan år 2008.
- Nyföretagsamheten hos länets kvinnor backar för sjätte mätningen i följd.
- Den starkaste nyföretagsamheten hittas i Tingsryds kommun.
- Nyföretagsamheten har dessutom vuxit mest i Tingsryd.
- Markaryd har länets svagaste nyföretagsamhet.

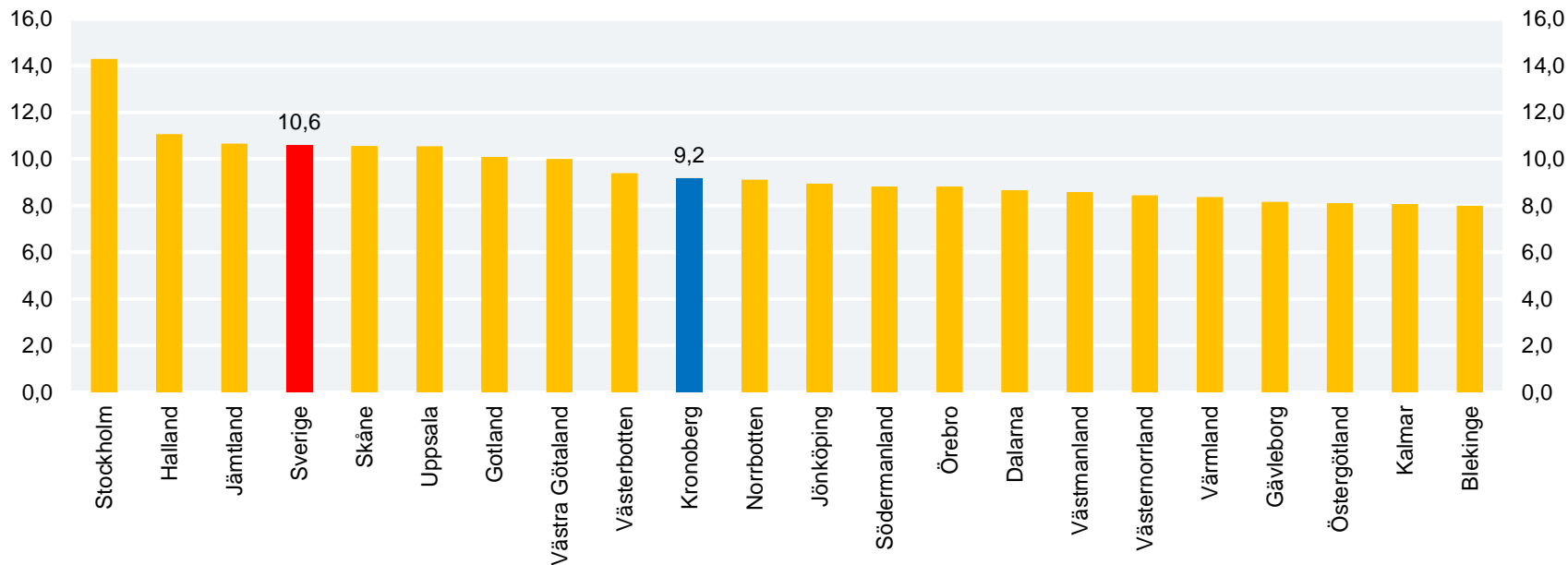
Nedgång överlag för nyföretagsamheten – Lägsta noteringen sedan år 2008

Utveckling av antalet nyföretagsamma personer per 1 000 invånare (16-74 år), 2007-2017



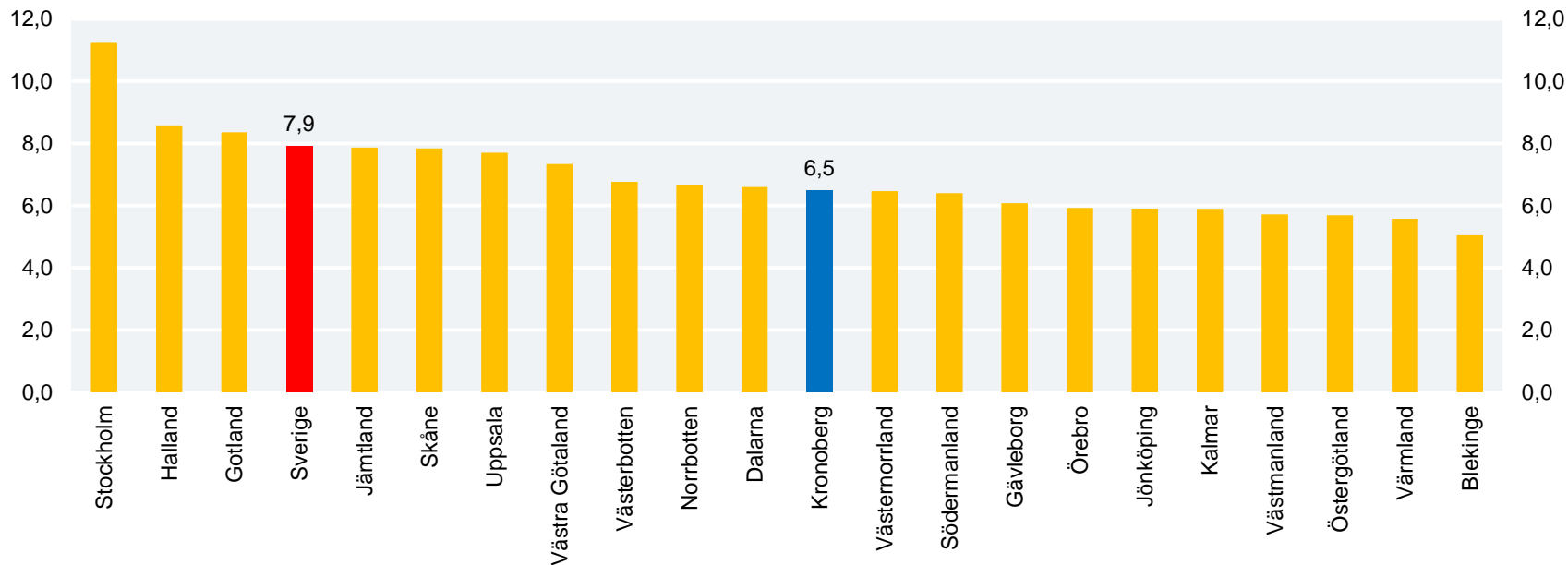
Länets nyföretagsamhet ligger i mitten av Sveriges regioner

Antal nyföretagsamma personer per 1 000 invånare (16-74 år), 2017



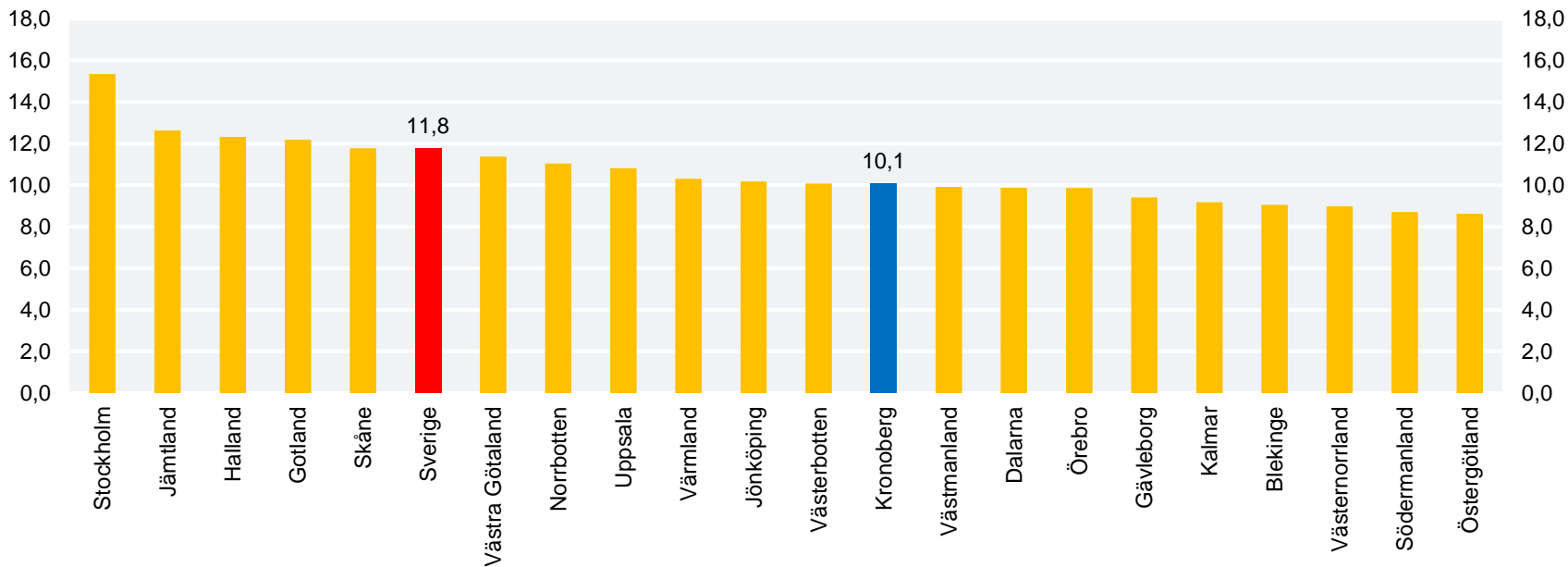
Kvinnornas nyföretagsamhet går tillbaka – Klart lägre än riksgenomsnittet

Kvinnors nyföretagsamhet per 1 000 invånare (16-74 år), 2017



Även hos den unga populationen är nyföretagsamheten relativt svag

De yngres nyföretagsamhet per 1 000 invånare (16-34 år), 2017



Nyföretagsamheten är högst i Tingsryd- Den växer även snabbast i samma kommun

Antal nyföretagsamma människor per 1 000 invånare (16-74 år), 2017

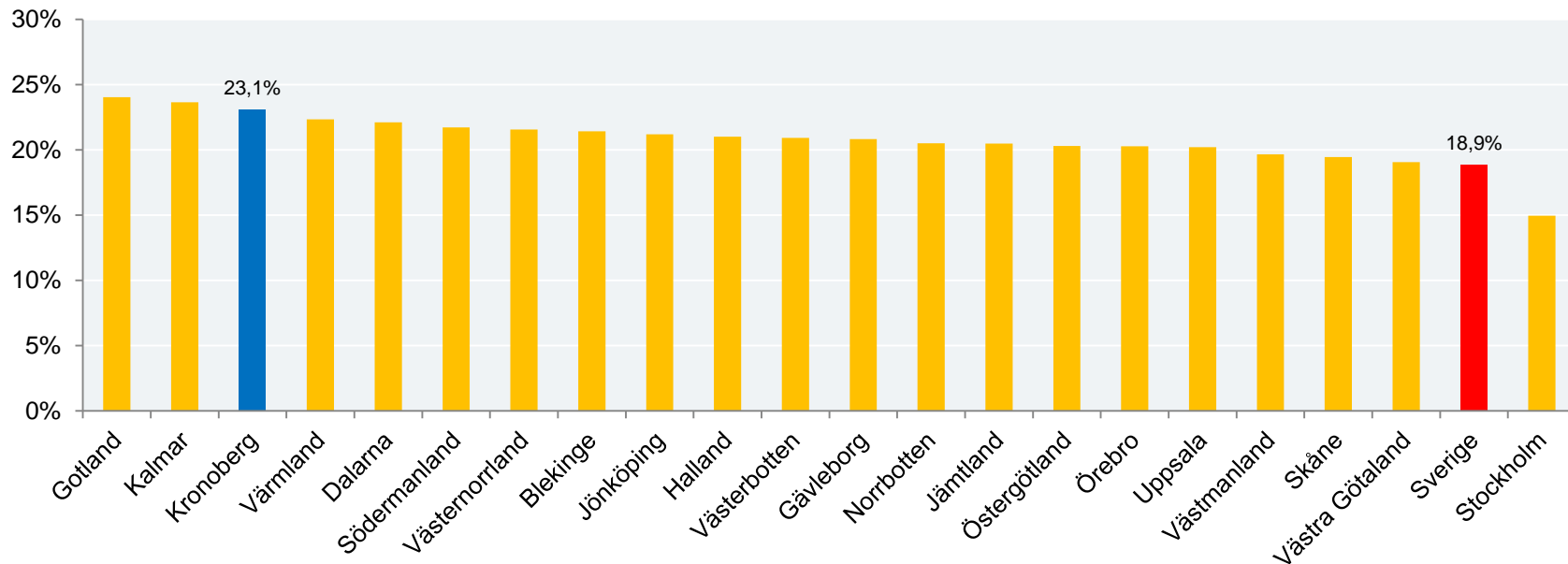
Kommun	Genuint nya (antal)	Genuint nya (per 1000 inv)	Totalt nya (inkl inflyttning) (antal)	Totalt nya (inkl inflyttning) (per 1000 inv)	Förändring från 2016 (per 1000 inv)	Totalt nya kvinnor (per 1000 inv)	Totalt nya unga (per 1000 inv)
Tingsryd	93	10,7	114	13,1	1,5	11,4	14,3
Älmhult	111	9,3	141	11,8	0,2	9,8	12,6
Växjö	626	9,5	766	11,7	-0,1	8,8	13,2
Lessebo	55	9,0	70	11,5	-0,4	7,3	10,3
Alvesta	120	8,7	158	11,4	-0,9	6,0	14,1
Uppvidinge	60	8,9	75	11,1	0,9	5,1	10,4
Ljungby	172	8,5	212	10,5	0,8	7,2	11,9
Markaryd	51	7,2	64	9,0	-2,6	6,2	10,7

3. De äldre företagsamma i Kronobergs län

- 23,1 procent av länets företagsamma personer är äldre än 64 år.
- Endast två län i riket har en högre andel äldre företagsamma personer.
- Uppvidinge kommun har den högsta andelen äldre företagsamma individer (27,8 procent).
- Växjö uppvisar den lägsta andelen (20,3 procent).

Nästan var fjärde företagsam person är äldre än 64 år – Tredje högsta andelen i Sverige

Andel äldre än 64 år av den totala företagsamheten. År 2017.



Uppvidinge har högst andel äldre företagsamma – Växjö har den lägsta

Andel äldre än 64 år av den totala företagsamheten. År 2017.

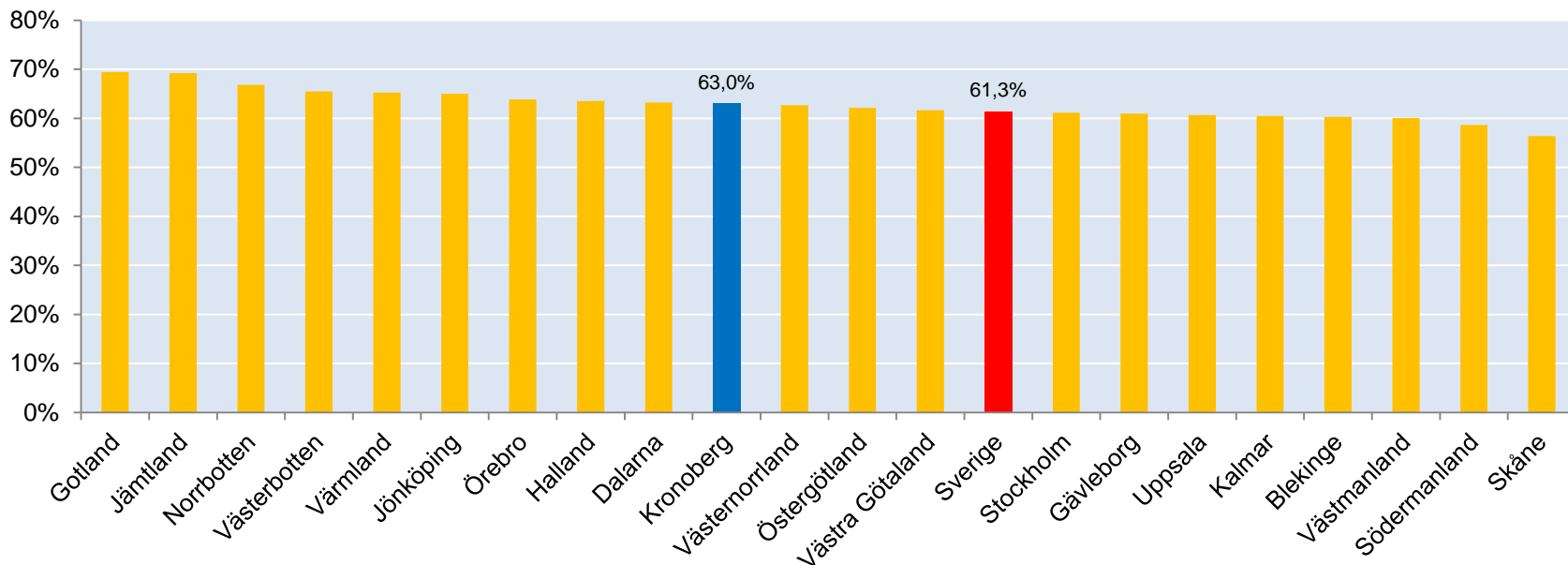
Kommun	Företagsamma	Varav äldre än 64 år	Andel äldre företagsamma
	(antal)	(antal)	(procent)
Uppvidinge	923	257	27,8%
Tingsryd	1 326	355	26,8%
Lessebo	597	158	26,5%
Ljungby	2 600	653	25,1%
Alvesta	1 832	448	24,5%
Markaryd	844	206	24,4%
Älmhult	1 410	324	23,0%
Växjö	7 355	1494	20,3%

4. Överlevnadsgrad i Kronobergs län

- Av de nyföretagsamma personer som registrerades i länet för fem år sedan är 63 procent fortsatt aktiva.
- Överlevnadsgraden i Kronobergs län ligger en bit högre än riksgenomsnittet.
- Högst överlevnadsgrad hittas i Tingsryd(74,5 procent).
- Endast knappt 43 procent av de nyföretagsamma år 2012 i Lessebo kommun är fortsatt aktiva, vilket är lägst i länet. Det är även den näst lägst överlevnadsgraden i hela Sverige.

63 procent av de nyföretagsamma är fortsatt aktiva fem år senare – Något högre än riksgenomsnittet

Andel fortsatt aktiva av de nyföretagsamma år 2012. År 2017



Tingsryd har länets högsta överlevnadsgrad – Lessebo kommun har den lägsta

Andel fortsatt aktiva av de nyföretagsamma år 2012. År 2017

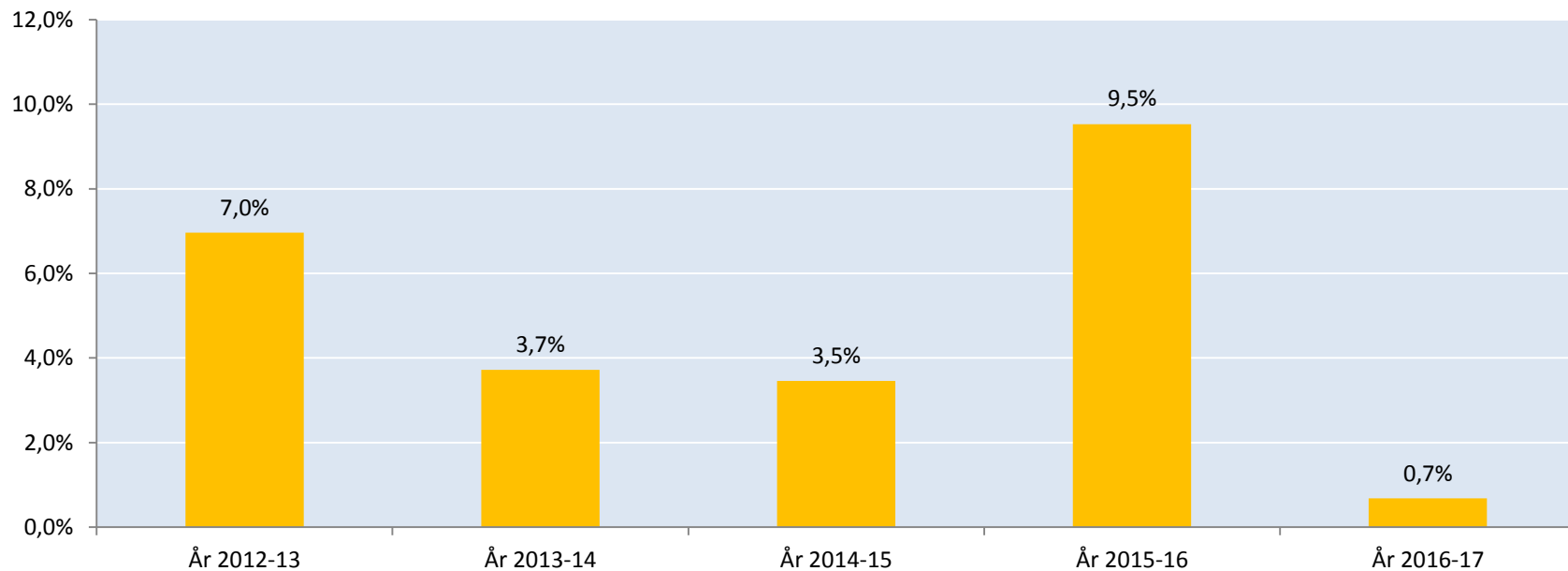
Kommun	Nyföretagsamma år 2012	Varav fortsatt aktiva år 2017	Överlevnadsgrad
	(antal)	(antal)	(procent)
Tingsryd	89	64	71,9%
Markaryd	82	58	70,7%
Ljungby	168	115	68,5%
Uppvidinge	65	43	66,2%
Älmhult	86	55	64,0%
Alvesta	115	71	61,7%
Växjö	724	442	61,0%
Lessebo	56	24	42,9%

5. Välfärdssektorn i Kronobergs län

- Antalet företagsamma inom välfärdssektorn i Kronobergs län har vuxit med i genomsnitt 4,9 procent per år under en femårsperiod.
- Under det senaste året mattades tillväxten avsevärt jämfört med tidigare år.
- Antalet personer som avslutade sin företagsamhet i välfärdssektorn nådde en toppnotering under senaste året. Samtidigt minskade nyföretagsamheten kraftigt.
- Kvinnor står för 48 procent av företagsamheten inom välfärdssektorn, jämfört med endast 27 procent i den totala ekonomin.
- Mer än nio procent av länets samtliga företagsamma kvinnor återfinns inom välfärdssektorn.

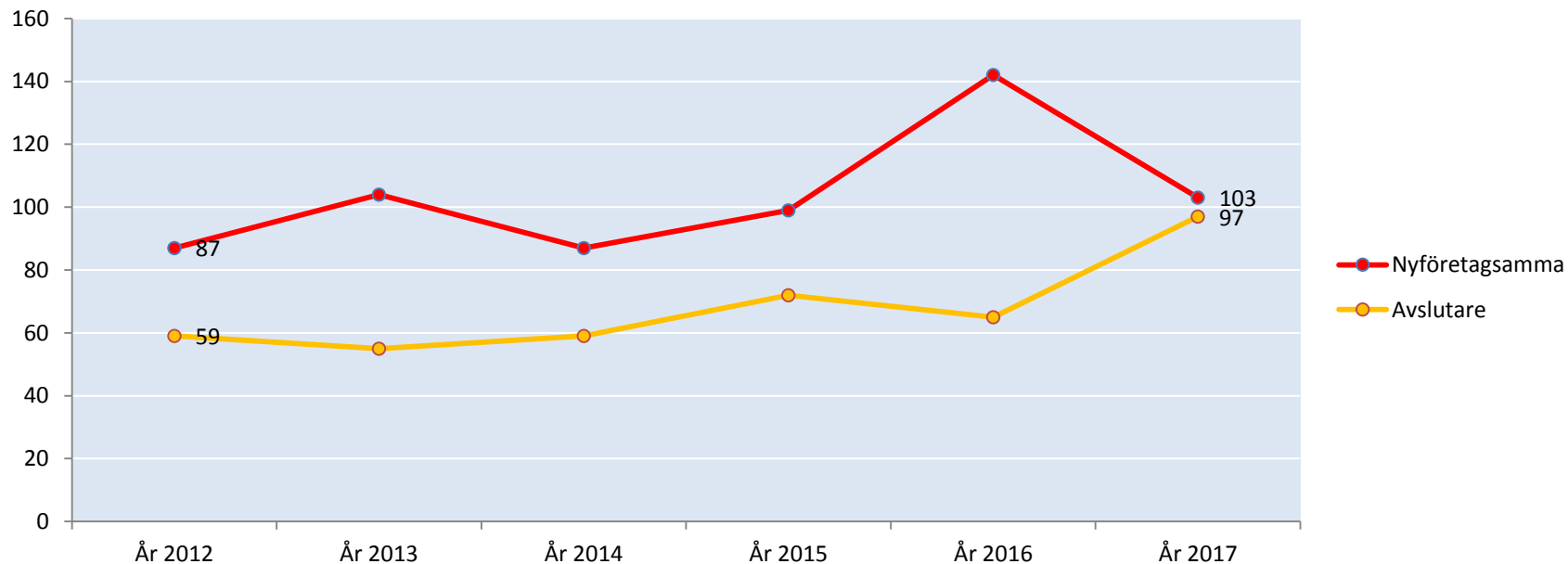
Kraftigt avtagande tillväxt jämfört med tidigare år

Årlig tillväxt av antal företagsamma personer inom välfärdssektorn. År 2012-2017



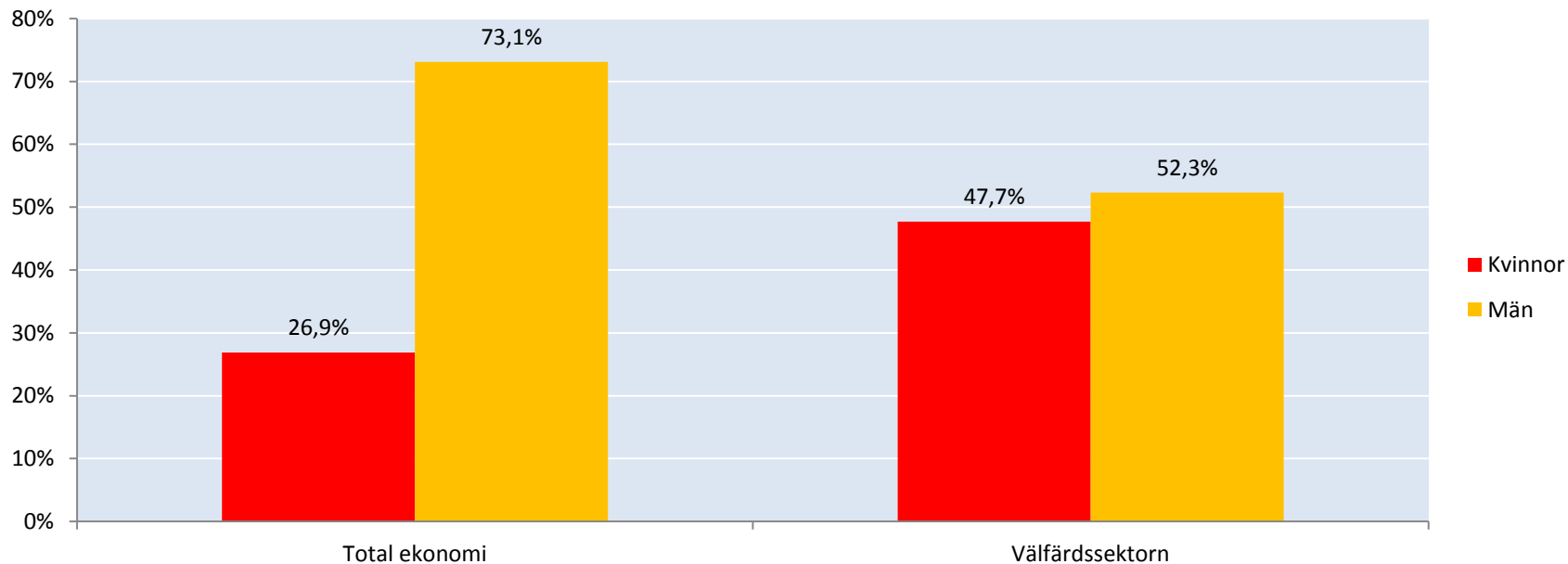
Nyföretagsamheten faller – Antalet avslutare ökar

Antal nyföretagsamma/avslutare inom välfärdssektorn. År 2012-2017



Kvinnor står för 48 procent av de företagsamma personerna inom välfärdssektorn

Andel företagsamma inom total ekonomi och välfärdssektor, uppdelat på kön. År 2017



Välfärdssektorn är betydligt viktigare för de företagsamma kvinnorna – Mer än nio procent av länets företagsamma kvinnor hittas här

Välfärdssektorns andel av den totala företagsamheten, uppdelat på kön. År 2017

