

# Företagsamheten 2020

Kronobergs län

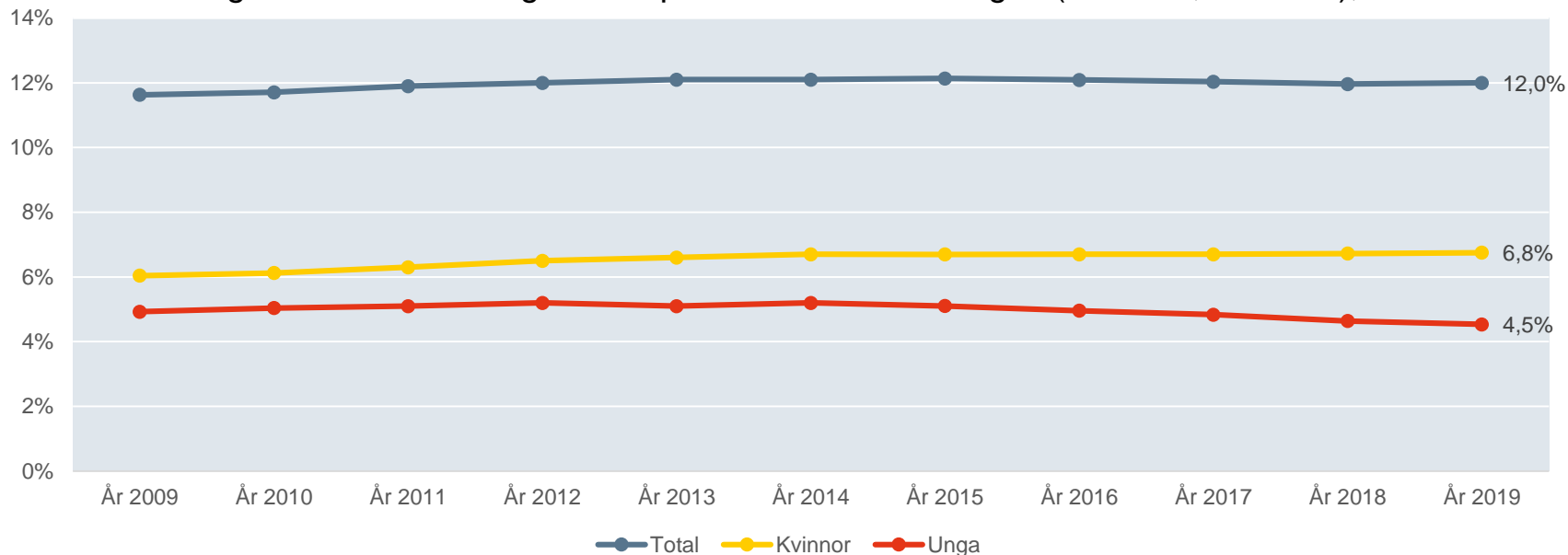
# Företagsamheten i Kronobergs län

---

- Den totala företagsamheten står stilla jämfört med förra året.
- Kronoberg har rikets sjunde högsta företagsamhet.
  
- Kvinnornas företagsamhet ökar något jämfört med förra året.
- Det finns drygt 7 700 fler företagsamma män än kvinnor i länet.
- Länets företagsamhet bland de yngre minskar för femte mätningen i följd.
  
- Tingsryd har länets högsta företagsamhet.
- Företagsamheten växer snabbast i Lessebo kommun.

# Tidsserie - Företagsamheten

Utveckling av andelen företagsamma personer av befolkningen (16-74 år, 16-34 år), 2009-2019

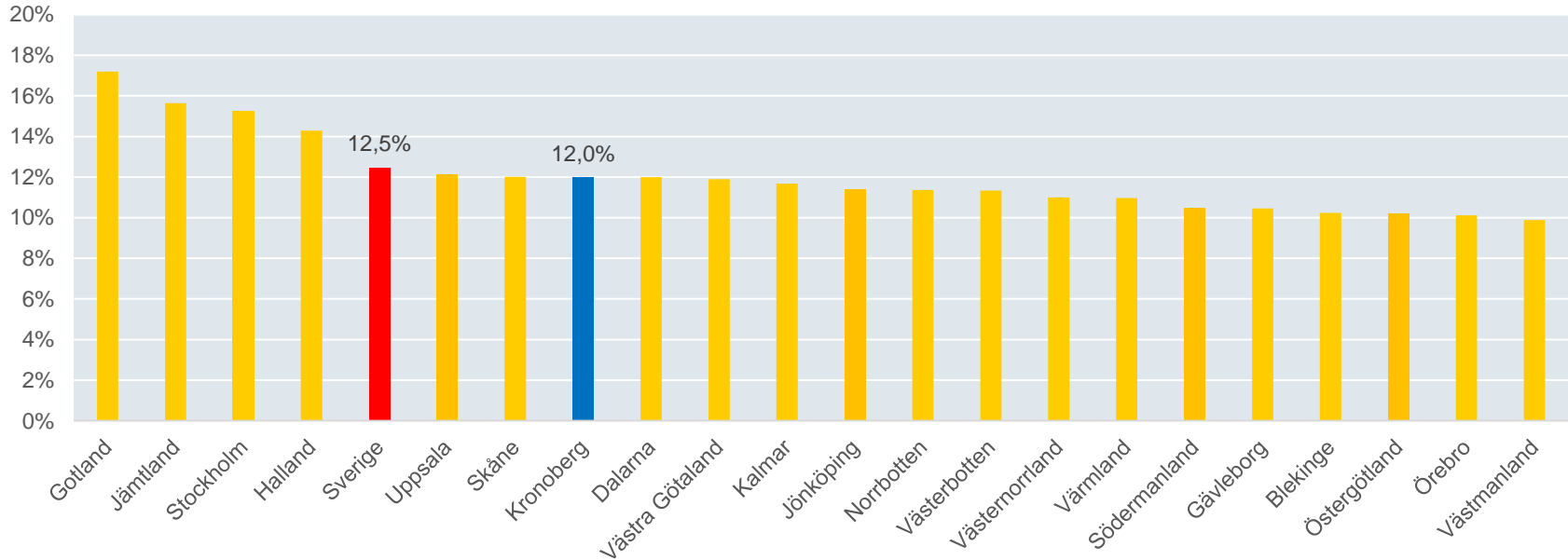


Kronobergs län

Källa: Svenskt Näringsliv, UC

# Länsjämförelser – Den totala företagsamheten

Andel företagsamma personer av befolkningen (16-74 år) per län, år 2019

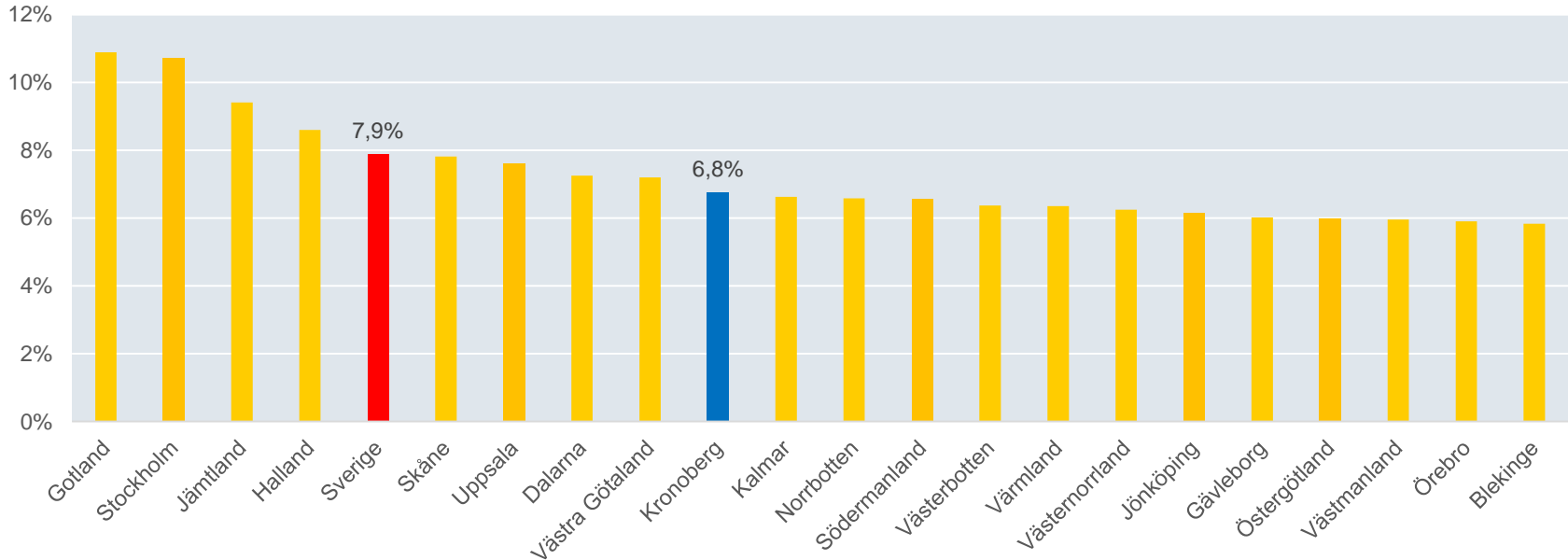


Kronobergs län

Källa: Svenskt Näringsliv, UC

# Länsjämförelser – Kvinnors företagsamhet

Andel företagsamma kvinnor av befolkningen (16-74 år) per län, år 2019

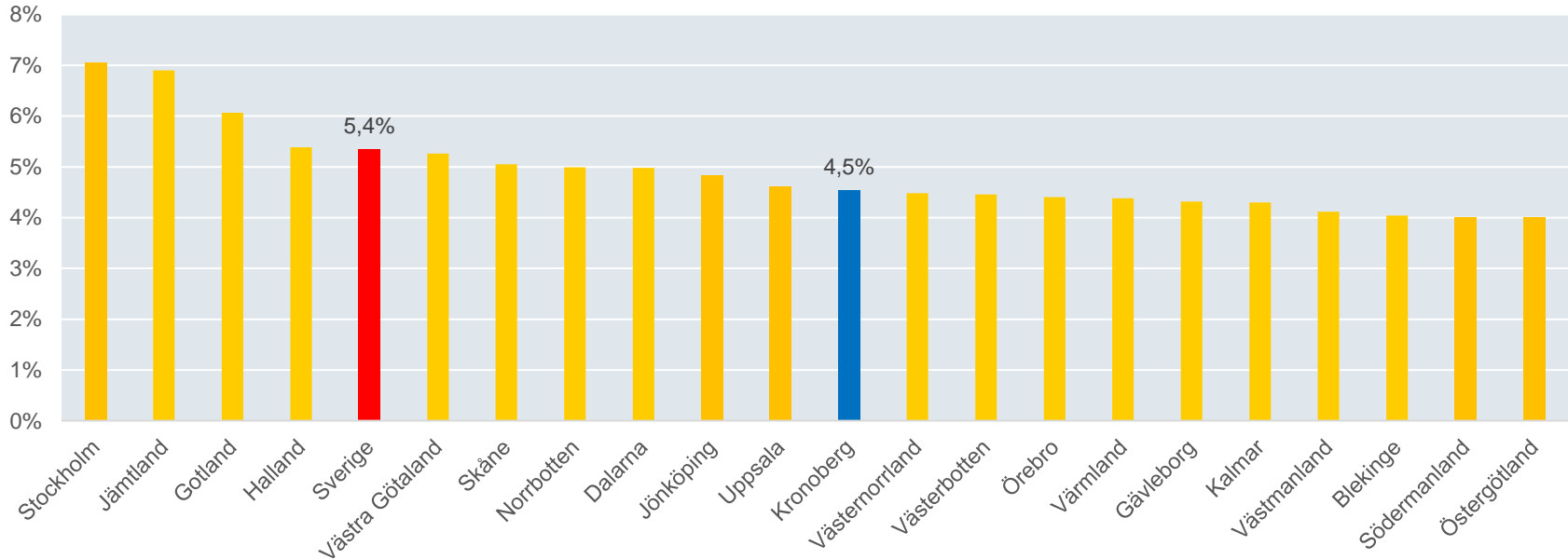


Kronobergs län

Källa: Svenskt Näringsliv, UC

# Länsjämförelser – Den yngre företagsamheten

Andel yngre företagsamma personer av befolkningen (16-34 år) per län, år 2019



Kronobergs län

Källa: Svenskt Näringsliv, UC

# Företagsamheten på kommunnivå


Kronobergs län	Antal företagsamma	Andel företagsamma (16-74 år)	Förändring jämfört 2018 (i procentenheter)	Andel företagsamma kvinnor (16-74 år)	Andel företagsamma unga (16-34 år)
Tingsryd	1 339	15,6%	0,2%	8,5%	5,7%
Alvesta	1 835	13,3%	0,1%	7,7%	4,6%
Uppvidinge	879	13,1%	-0,3%	7,7%	4,7%
Ljungby	2 624	13,0%	0,3%	6,7%	5,1%
Markaryd	830	11,7%	0,0%	6,5%	3,6%
Älmhult	1 420	11,7%	0,0%	6,7%	4,7%
Växjö	7 482	11,1%	0,0%	6,4%	4,4%
Lessebo	605	10,2%	0,4%	5,8%	2,9%

Kronobergs län

Källa: Svenskt Näringsliv, UC

# Länets företagsamhet jämfört med Rikets

Andel företagsamma personer av befolkningen (16-74 år), samt hur mycket skillnaden motsvarar i antal företagsamma personer, år 2019



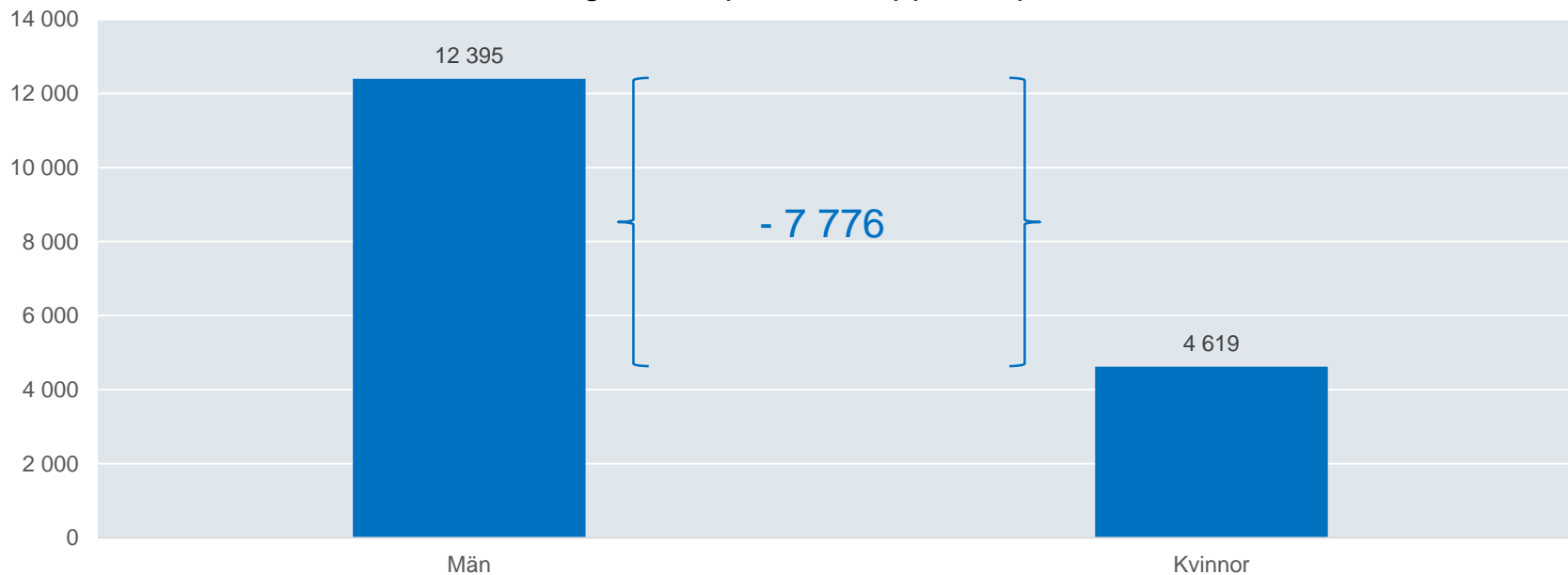
Kronobergs län

Källa: Svenskt Näringsliv, UC



## Det finns drygt 7 700 fler företagsamma män än kvinnor

Antal företagsamma personer uppdelat på kön, år 2019



Kronobergs län

Källa: Svenskt Näringsliv, UC

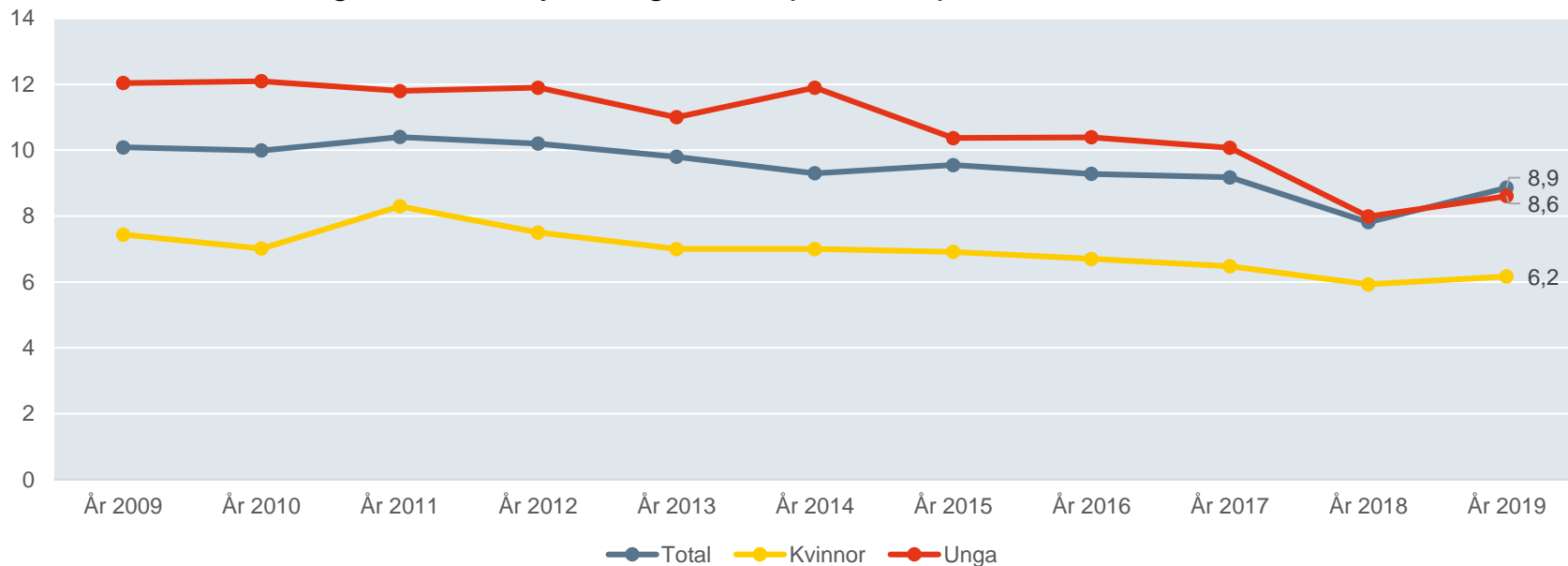
# Nyföretagsamheten i Kronobergs län

---

- Nyföretagsamheten i länet stiger en del i årets mätning.
- Men den ligger fortsatt klart lägre än tidigare toppnotering.
  
- Även kvinnornas nyföretagsamhet ökar en del i årets mätning.
- Det finns 400 fler nyföretagsamma män än kvinnor.
- Nyföretagsamheten hos de yngre har också ökat, men från en låg nivå.
  
- Lessebo har länets högsta nyföretagsamhet.
- Nyföretagsamheten växer snabbast i Markaryds kommun.

# Tidsserie - Nyföretagsamheten

Utveckling av antalet nyföretagsamma personer per 1 000 invånare, 2009-2019

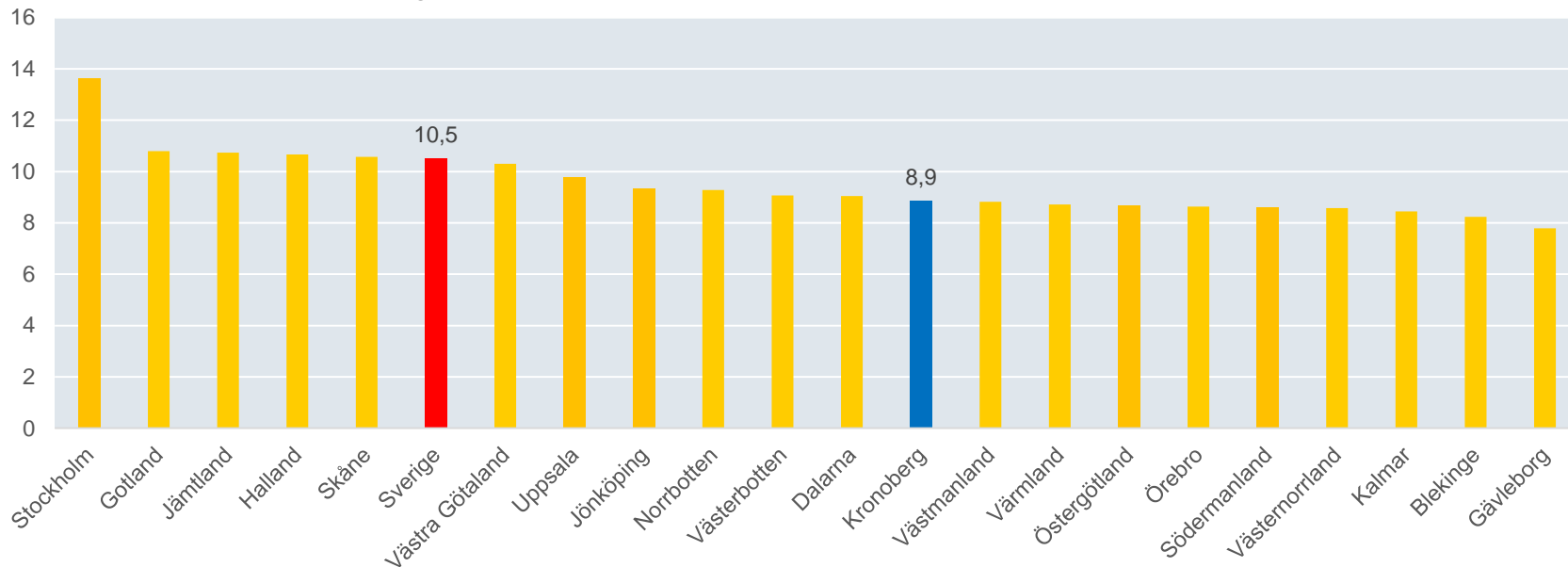


Kronobergs län

Källa: Svenskt Näringsliv, UC

# Länsjämförelser – Total nyföretagsamhet

Antal nyföretagsamma personer per 1 000 invånare (16-74 år) per län, år 2019

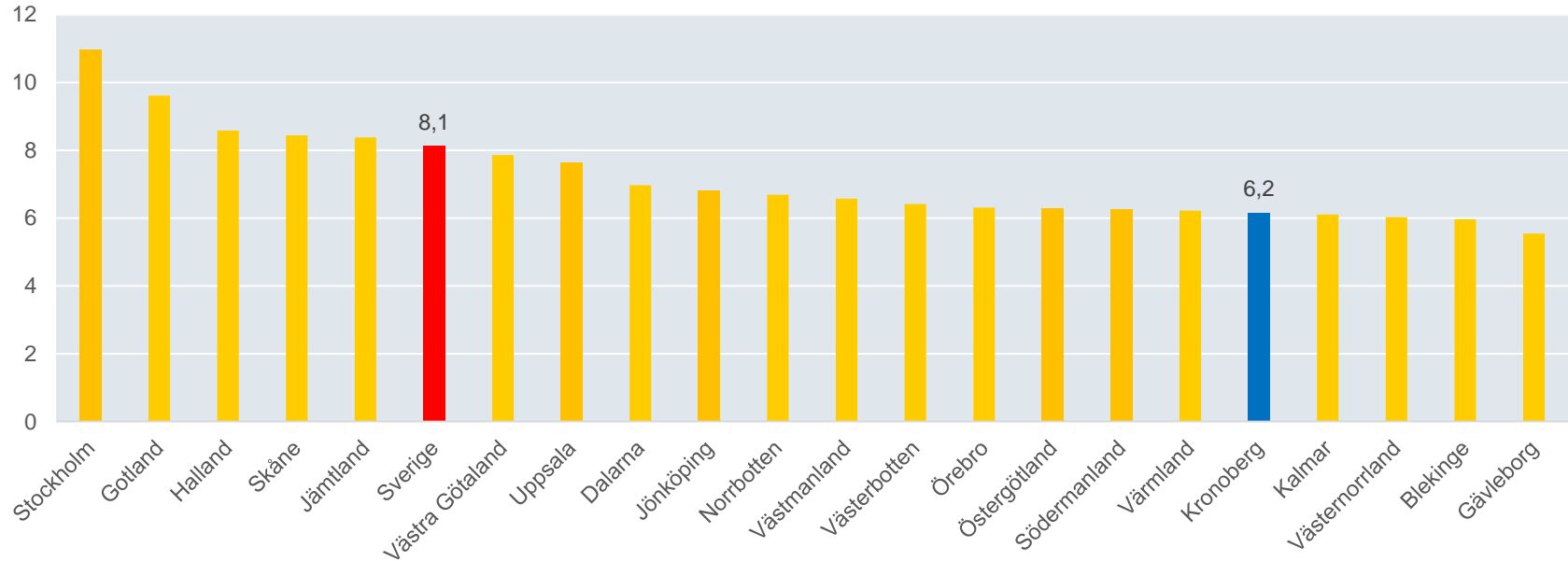


Kronobergs län

Källa: Svenskt Näringsliv, UC

# Länsjämförelser – Kvinnors nyföretagsamhet

Antal nyföretagsamma kvinnor per 1 000 invånare (16-74 år) per län, år 2018

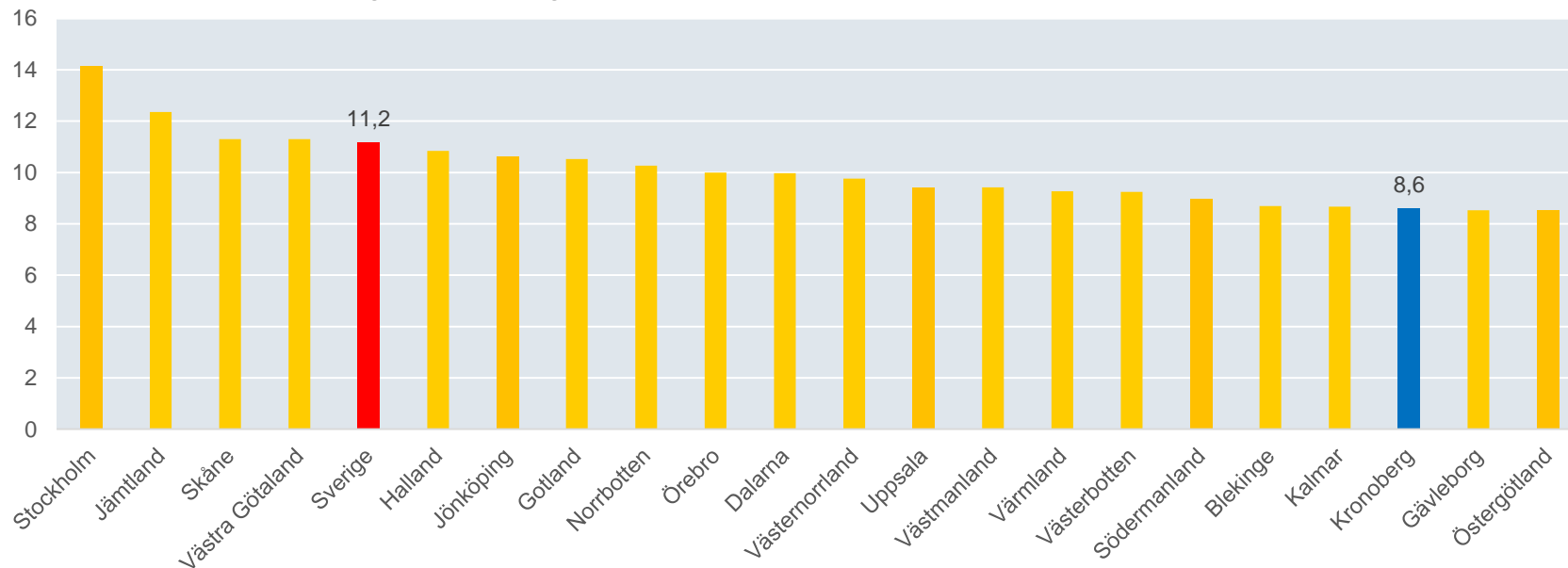


Kronobergs län

Källa: Svenskt Näringsliv, UC

# Länsjämförelser – Den yngre nyföretagsamheten

Antal nyföretagsamma yngre personer per 1 000 invånare (16-34 år) per län, år 2019



Kronobergs län

Källa: Svenskt Näringsliv, UC

# Nyföretagsamheten på kommunnivå

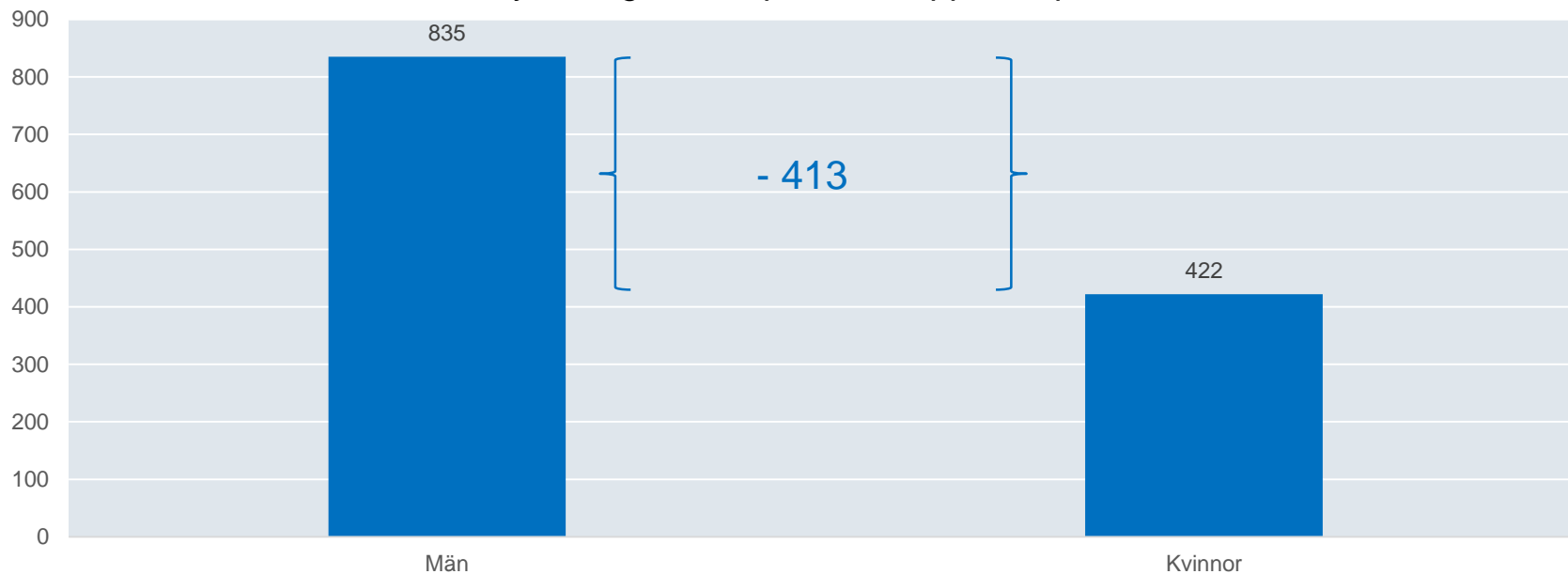
Kronobergs län	Antal nyföretagsamma	Nyföretagsamma per 1000 inv. (16-74 år)	Förändring jämfört 2018 (i antal per 1000 inv.)	Nyföretagsamma kvinnor per 1000 inv. (16-74 år)	Nyföretagsamma unga per 1000 inv. (16-34 år)
Lessebo	65	11,0	2,2	7,1	8,5
Tingsryd	91	10,6	1,8	7,4	10,1
Alvesta	127	9,2	2,4	7,1	8,5
Markaryd	65	9,2	3,3	6,0	11,6
Ljungby	178	8,8	2,3	5,8	9,1
Växjö	596	8,8	0,5	6,3	8,5
Älmhult	92	7,6	-1,4	4,9	7,8
Uppvidinge	43	6,4	0,0	4,2	5,9

Kronobergs län

Källa: Svenskt Näringsliv, UC

## Det finns drygt 400 fler nyföretagsamma män än kvinnor

Antal nyföretagsamma personer uppdelat på kön, år 2019



Kronobergs län

Källa: Svenskt Näringsliv, UC



# Om undersökningen

- Svenskt Näringsliv presenterar varje år ny statistik över företagsamheten i Sverige.
- Syftet är att visa om antalet personer som har ett juridiskt och strategiskt ansvar för ett företag ökar eller minskar. Statistiken sätts i relation till populationen, för att ta hänsyn till befolkningsförändringar från år till år.
- Uppgifterna hämtas från UC AB i början av året och utgår från en totalundersökning av antalet företagsamma personer, snarare än antalet företag.
- En person räknas som företagsam om personen antingen:
  - har en F-skattsedel, eller
  - är delägare i ett aktivt handelsbolag, eller
  - är VD eller ordinarie styrelsemedlem i ett aktivt aktiebolag
- Individerna räknas bara en gång oavsett om personen ansvarar för ett eller flera företag
- Dessutom presenteras statistik över nyföretagsamma individer.
  - Nyföretagsamma personer är sådana som inte klassades som företagsamma förra året, men som gör det under innevarande år.