

Företagsklimat 2020 – Kronobergs län

**”Företagsklimat är summan av
de attityder, regler, institutioner
och kunskaper som möter
företagaren i vardagen.”**

Svenskt Näringslivs definition av
företagsklimat

Uppdatering av enkäten 2020

En del frågor formuleras om, en del frågor läggs till och några frågor tas bort från det fasta frågeblocket.

Tagit bort frågor om attityder hos media och skola samt tillämpning av lagar och regler

Ny fråga om hur brott och otrygghet påverkar företaget samt nytt frågeavsnitt om serviceinriktad myndighetsutövning

Det fasta blocket av frågor i enkäten har varit oförändrad under många år och sammanvägningen av rankingen har varit oförändrad sedan 2002

Varför görs uppdateringen?

Syftet med undersökningen är att låta företagare ge sin bild av hur de tycker företagsklimatet är i den egna kommunen.

Vilka frågor som är mest relevanta förändras över tid. Den uppdatering som görs innebär att enkäten och rankingen riktas tydligare mot områden som kommunen kan påverka.

Om undersökningen i Kronobergs län

Metod

Webbenkät, postal enkät
och telefonintervjuer
under perioden januari-
mars 2020

Antal svar

868

Svarsfrekvens

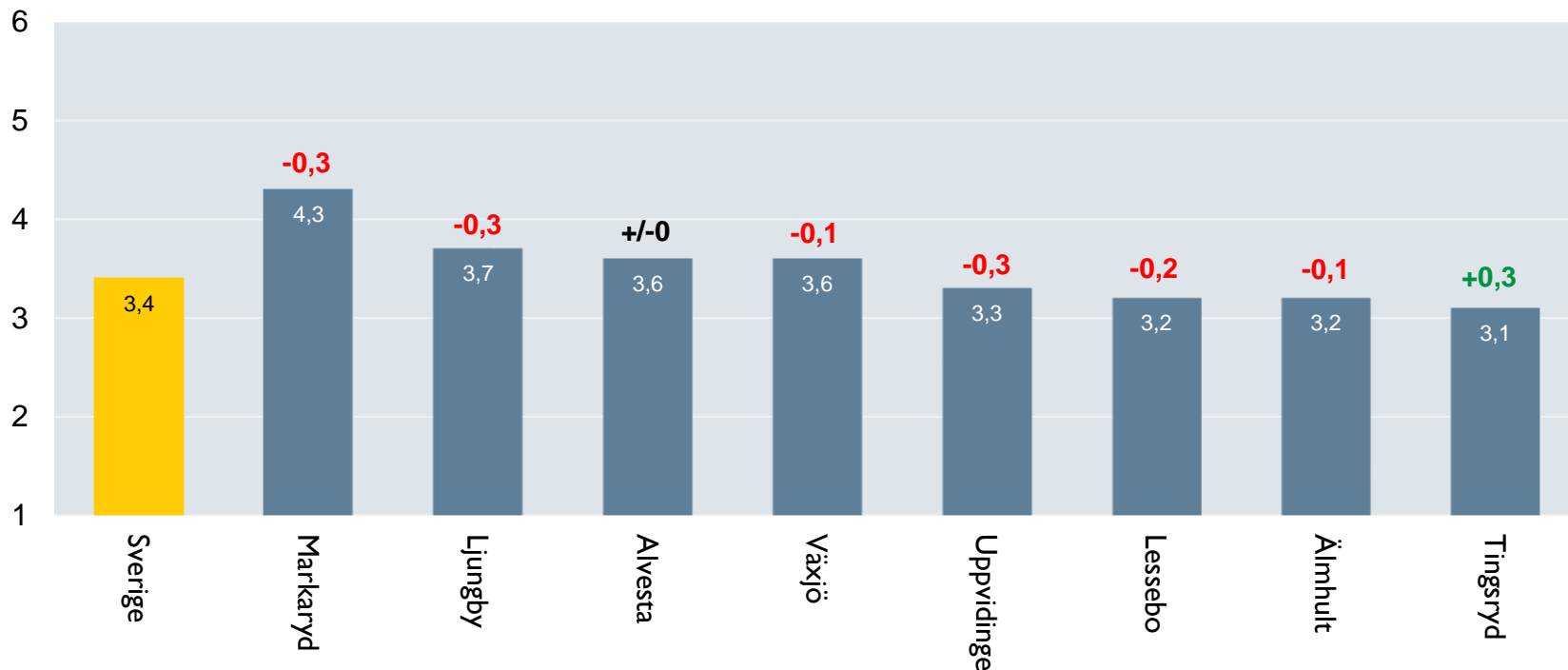
52%*

*Sverigesnitt 50%

Genomfört av

Demoskop på uppdrag
av Svenskt Näringsliv

Sammanfattande omdöme på företagsklimatet i kommunen – Kronobergs län



Skala: 1 = Dåligt 2 = Inte helt godtagbart 3 = Godtagbart 4 = Bra 5 = Mycket bra 6 = Utmärkt

Om undersökningen i Alvesta kommun

Metod

Webbenkät, postal enkät
och telefonintervjuer
under perioden januari-
mars 2020

Primär målgrupp

Företag med minst en
anställd (479
i Alvesta)

Antal svar

100

Svarsfrekvens

55%*

*Sverigesnitt 50%

Genomfört av

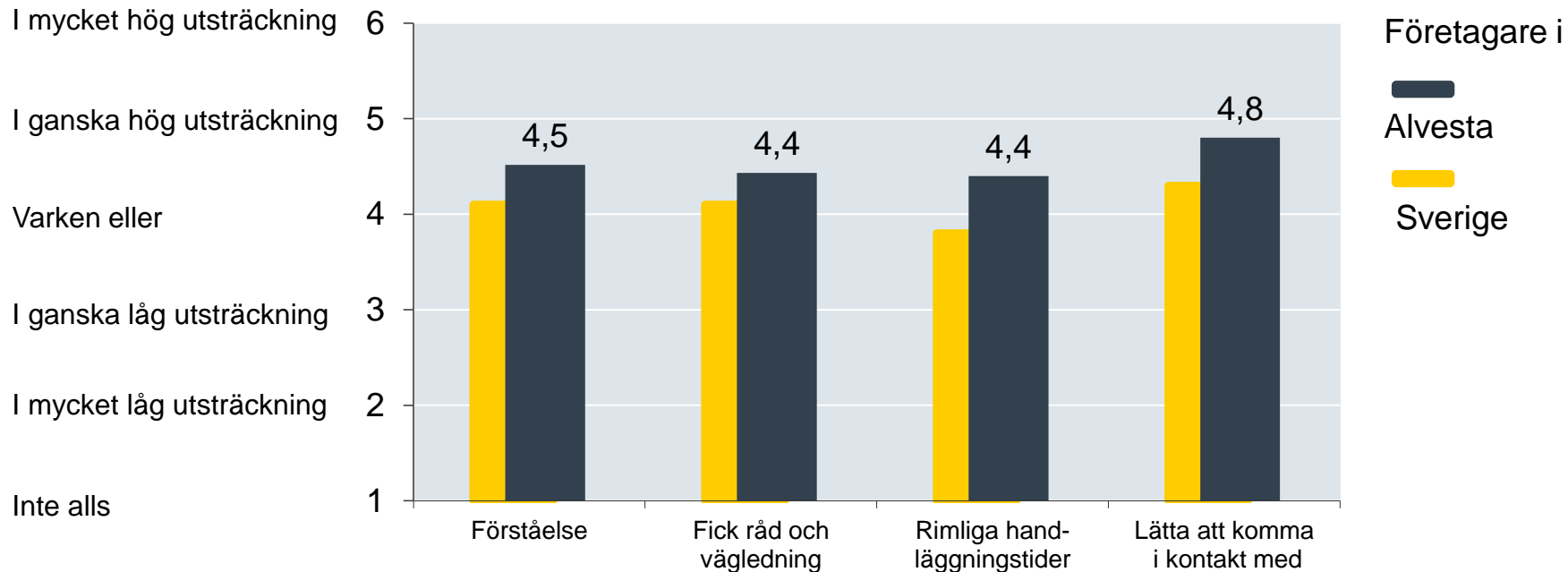
Demoskop på uppdrag
av Svenskt Näringsliv

Publicerades

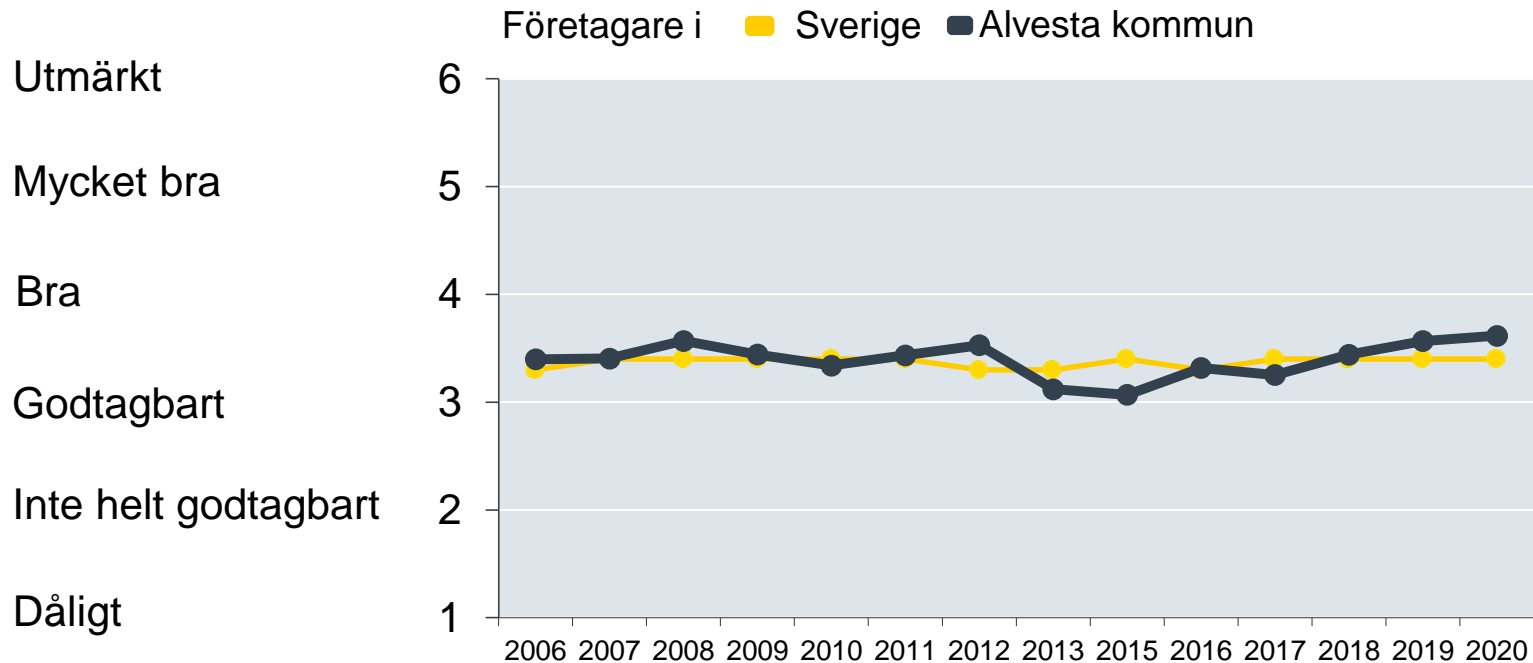
26 maj 2020

Serviceinriktad myndighetsutövning

Ni har varit i kontakt med kommunen om tillståndsgivning, tillsyn eller kontroll.
I vilken utsträckning instämmer du i följande påståenden angående ert ärende?



Sammanfattande omdöme på företagsklimatet i kommunen



Alla enkätfrågor för Alvesta kommun

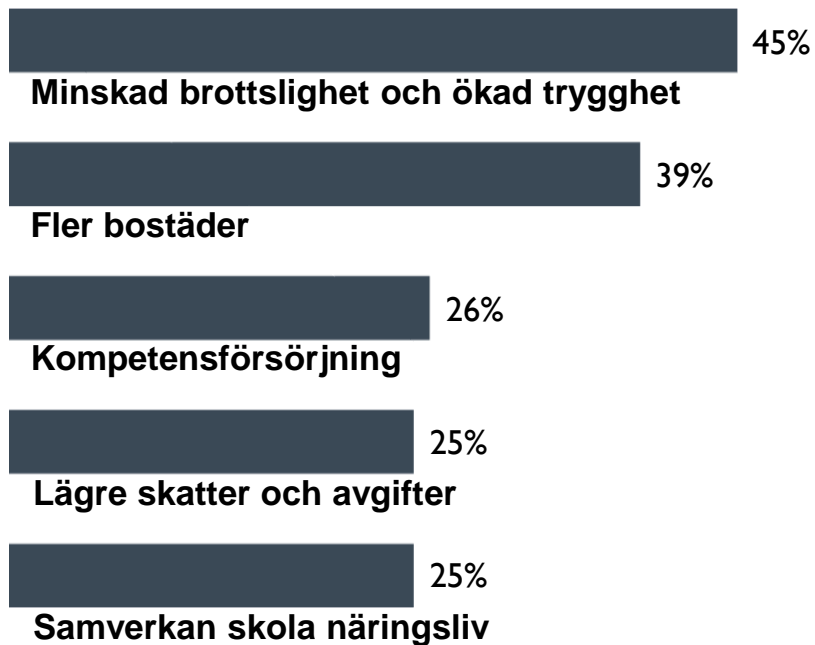
Enkätfråga	Betyg 2020	Jämfört med Sverige	Jämfört med 2019
Sammanfattande omdöme	3,6	+0,2	+/- 0
Vägnät, tåg- och flygförbindelser	4,3	+1	+0,1
Mobilnät och bredband**	3,9	+/- 0	+0,2
Allmänhetens attityder	3,9	+0,1	-0,2
Konkurrens från kommunens verksamheter*	3,8	+0,2	n/a
Kommunpolitikernas attityder	3,7	+0,5	+0,4
Företagens engagemang för företagsklimatet**	3,5	+/- 0	+0,3
Tjänstemännens attityder	3,5	+0,4	+0,2
Kommunens service och bemötande**	3,5	+0,3	+0,4
Dialogen med kommunens beslutsfattare**	3,4	+0,4	+0,4
Information till företagen	3,4	+0,4	+0,4
Påverkan av brottslighet/otrygghet*	3,3	-0,3	n/a
Upphandling	3,0	+0,4	+0,5
Skolans kontakter med lokala näringslivet**	2,8	-0,1	n/a
Tillgång på relevant kompetens	2,7	-0,1	+0,3

Företagarnas betyg sätts på skalan: 1 = Dåligt 2 = Inte helt godtagbart 3 = Godtagbart 4 = Bra 5 = Mycket bra 6 = Utmärkt

8 *Skala: 1 = I mycket hög utsträckning 2 = I ganska hög utsträckning 3 = Varken eller 4 = I ganska lite utsträckning 5 = I mycket liten utsträckning 6 = Inte alls

**Ny formulering 2020

Företagarnas rekommendationer till Alvesta



Om undersökningen i Lessebo kommun

Metod

Webbenkät, postal enkät
och telefonintervjuer
under perioden januari-
mars 2020

Primär målgrupp

Företag med minst en
anställd (200
i Lessebo)

Antal svar

73

Svarsfrekvens

42%*

*Sverigesnitt 50%

Genomfört av

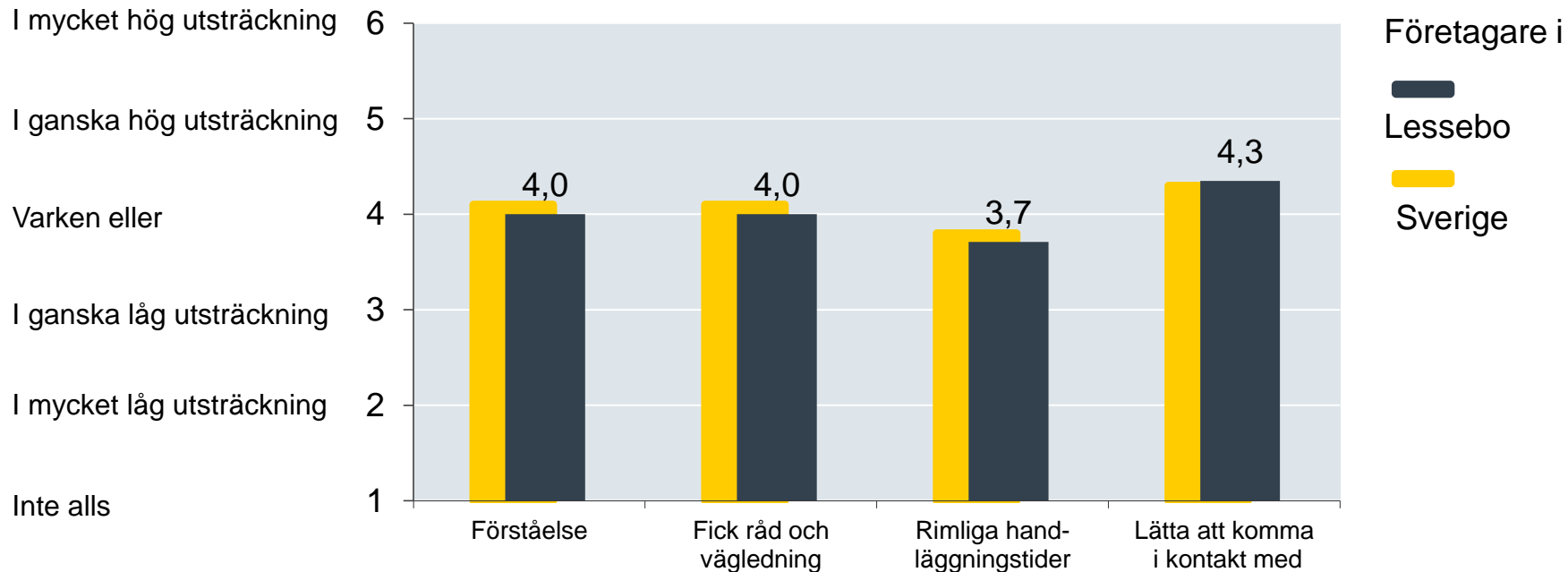
Demoskop på uppdrag
av Svenskt Näringsliv

Publicerades

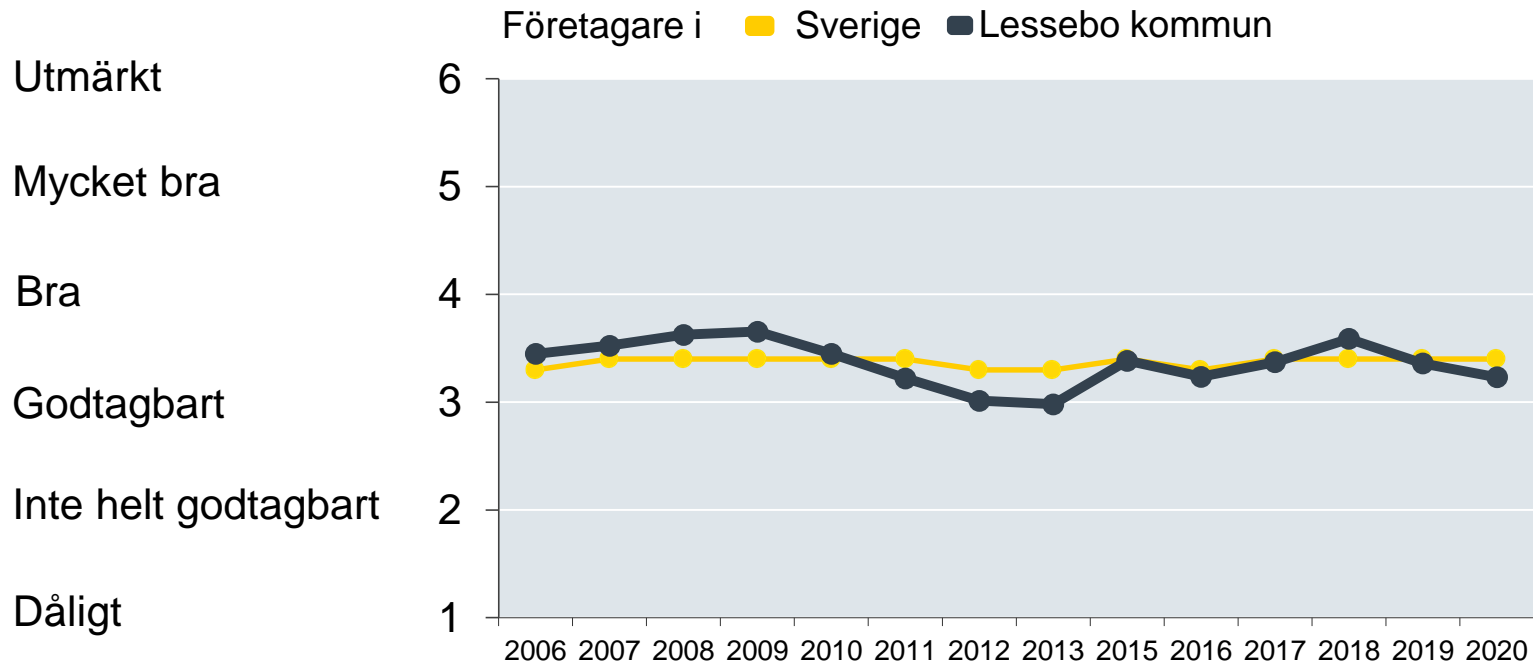
26 maj 2020

Serviceinriktad myndighetsutövning

Ni har varit i kontakt med kommunen om tillståndsgivning, tillsyn eller kontroll.
I vilken utsträckning instämmer du i följande påståenden angående ert ärende?



Sammanfattande omdöme på företagsklimatet i kommunen



Alla enkätfrågor för Lessebo kommun

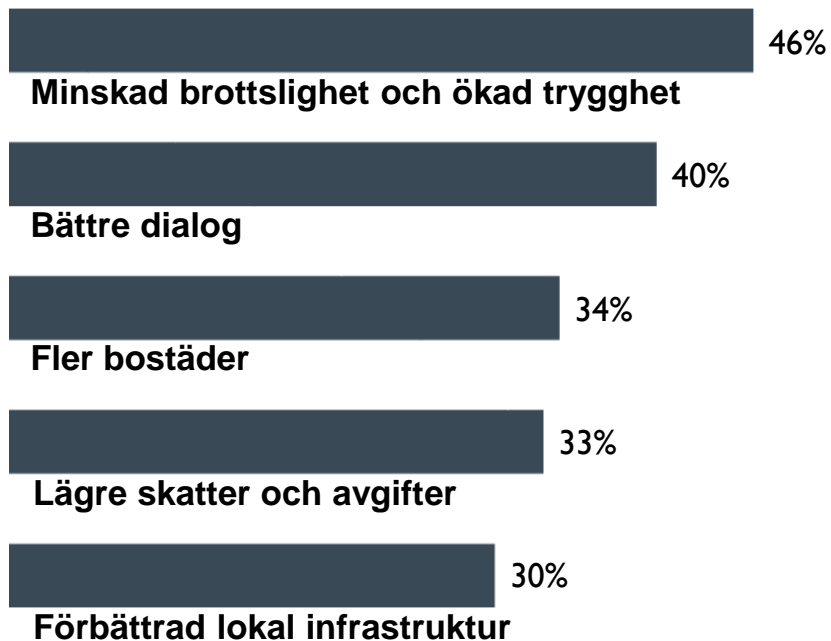
Enkätfråga	Betyg 2020	Jämfört med Sverige	Jämfört med 2019
Sammanfattande omdöme	3,2	-0,2	-0,2
Mobilnät och bredband**	4,0	+0,1	+0,2
Vägnät, tåg- och flygförbindelser	3,8	+0,5	+0,2
Konkurrens från kommunens verksamheter*	3,8	+0,2	n/a
Allmänhetens attityder	3,7	-0,1	+0,1
Påverkan av brottslighet/otrygghet*	3,3	-0,3	n/a
Företagens engagemang för företagsklimatet**	3,2	-0,3	-0,1
Kommunpolitikernas attityder	3,1	-0,1	-0,5
Kommunens service och bemötande**	3,1	-0,1	-0,2
Information till företagen	3,0	+/- 0	-0,2
Tjänstemännens attityder	3,0	-0,1	-0,3
Dialogen med kommunens beslutsfattare**	2,9	-0,1	-0,5
Skolans kontakter med lokala näringslivet**	2,7	-0,2	n/a
Upphandling	2,7	+0,1	+0,1
Tillgång på relevant kompetens	2,6	-0,2	+0,4

Företagarnas betyg sätts på skalan: 1 = Dåligt 2 = Inte helt godtagbart 3 = Godtagbart 4 = Bra 5 = Mycket bra 6 = Utmärkt

¹³*Skala: 1 = I mycket hög utsträckning 2 = I ganska hög utsträckning 3 = Varken eller 4 = I ganska lite utsträckning 5 = I mycket liten utsträckning 6 = Inte alls

**Ny formulering 2020

Företagarnas rekommendationer till Lessebo



Om undersökningen i Ljungby kommun

Metod

Webbenkät, postal enkät
och telefonintervjuer
under perioden januari-
mars 2020

Primär målgrupp

Företag med minst en
anställd (736
i Ljungby)

Antal svar

106

Svarsfrekvens

57%*

*Sverigesnitt 50%

Genomfört av

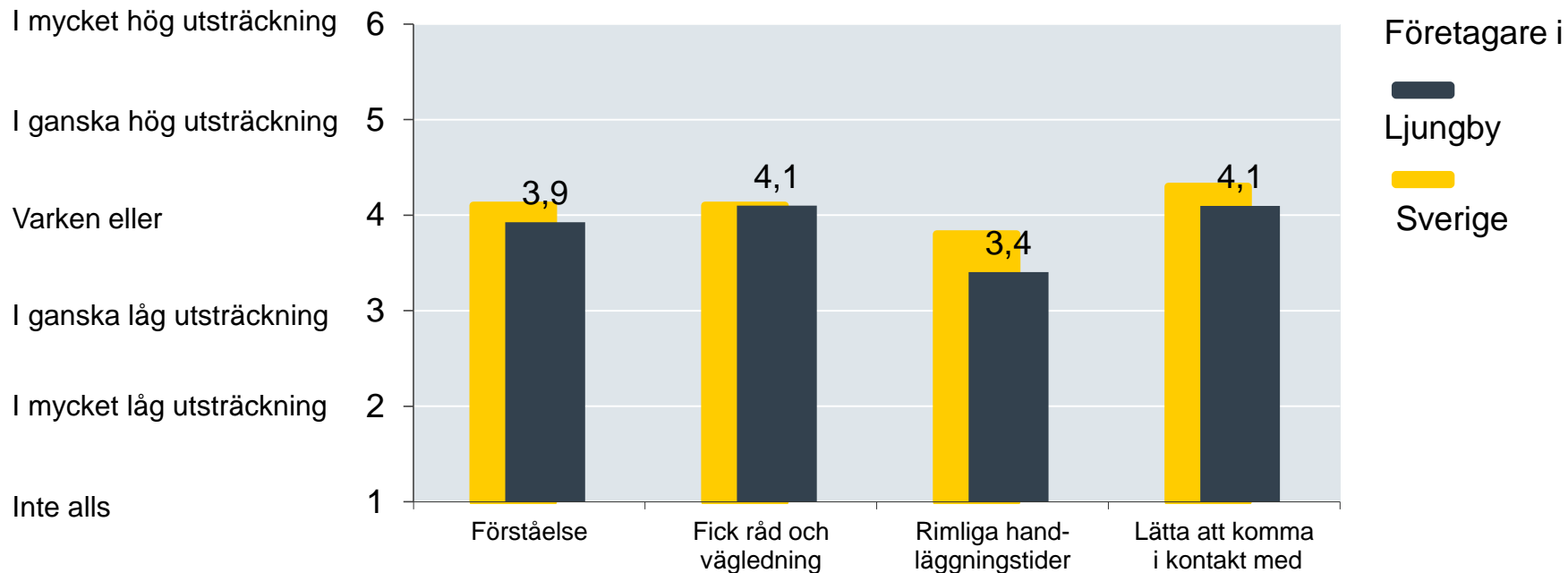
Demoskop på uppdrag
av Svenskt Näringsliv

Publicerades

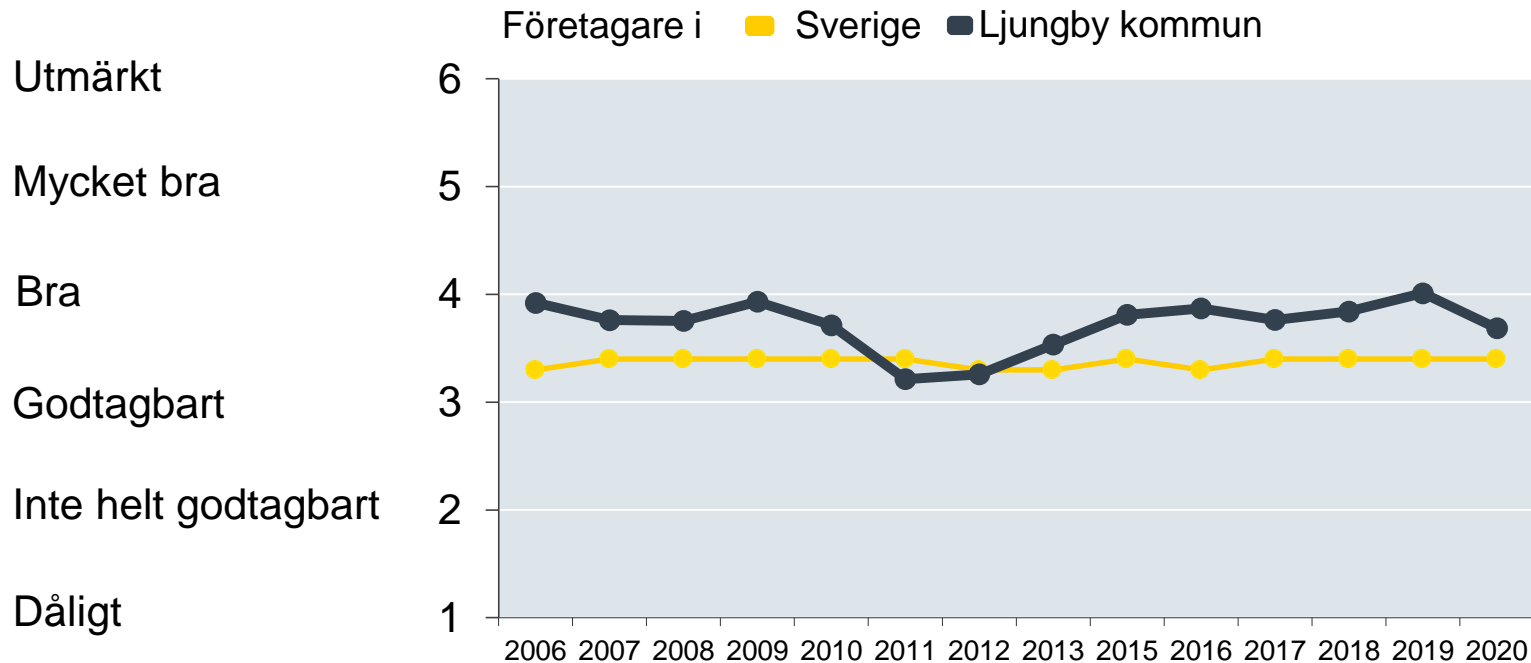
26 maj 2020

Serviceinriktad myndighetsutövning

Ni har varit i kontakt med kommunen om tillståndsgivning, tillsyn eller kontroll.
I vilken utsträckning instämmer du i följande påståenden angående ert ärende?



Sammanfattande omdöme på företagsklimatet i kommunen



Alla enkätfrågor för Ljungby kommun

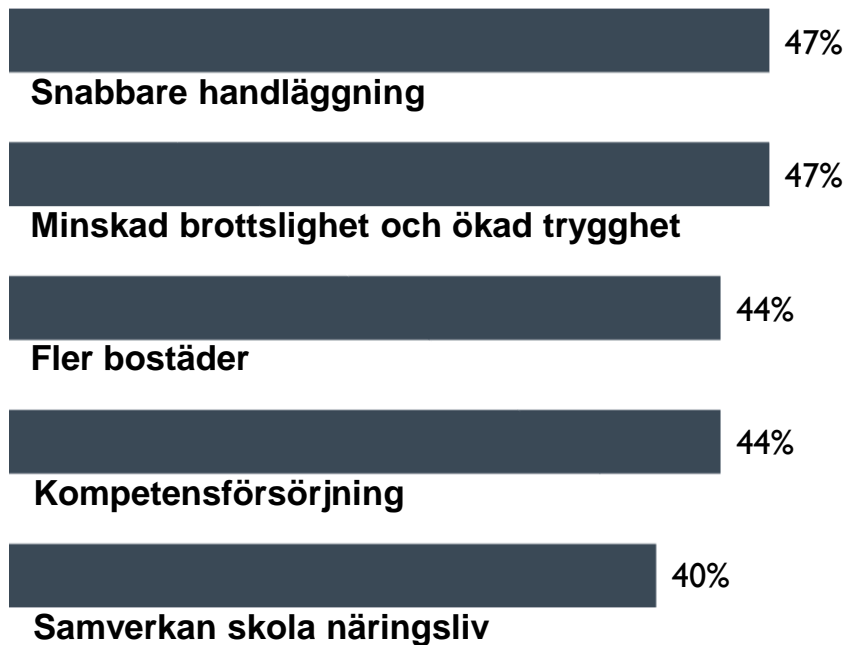
Enkätfråga	Betyg 2020	Jämfört med Sverige	Jämfört med 2019
Sammanfattande omdöme	3,7	+0,3	-0,3
Mobilnät och bredband**	4,1	+0,2	+/- 0
Allmänhetens attityder	3,9	+0,1	-0,1
Kommunpolitikens attityder	3,8	+0,6	-0,3
Företagens engagemang för företagsklimatet**	3,7	+0,2	-0,3
Konkurrens från kommunens verksamheter*	3,6	+/- 0	n/a
Tjänstemännens attityder	3,5	+0,4	-0,5
Dialogen med kommunens beslutsfattare**	3,3	+0,3	-0,6
Information till företagen	3,3	+0,3	-0,4
Kommunens service och bemötande**	3,3	+0,1	-0,4
Påverkan av brottslighet/otrygghet*	3,3	-0,3	n/a
Skolans kontakter med lokala näringslivet**	3,2	+0,3	n/a
Vägnät, tåg- och flygförbindelser	3,0	-0,3	+0,1
Tillgång på relevant kompetens	2,9	+0,1	+0,2
Upphandling	2,6	+/- 0	-0,1

Företagarnas betyg sätts på skalan: 1 = Dåligt 2 = Inte helt godtagbart 3 = Godtagbart 4 = Bra 5 = Mycket bra 6 = Utmärkt

¹⁸*Skala: 1 = I mycket hög utsträckning 2 = I ganska hög utsträckning 3 = Varken eller 4 = I ganska lite utsträckning 5 = I mycket liten utsträckning 6 = Inte alls

**Ny formulering 2020

Företagarnas rekommendationer till Ljungby



Om undersökningen i Markaryds kommun

Metod

Webbenkät, postal enkät
och telefonintervjuer
under perioden januari-
mars 2020

Primär målgrupp

Företag med minst en
anställd (329
i Markaryd)

Antal svar

97

Svarsfrekvens

53%*

*Sverigesnitt 50%

Genomfört av

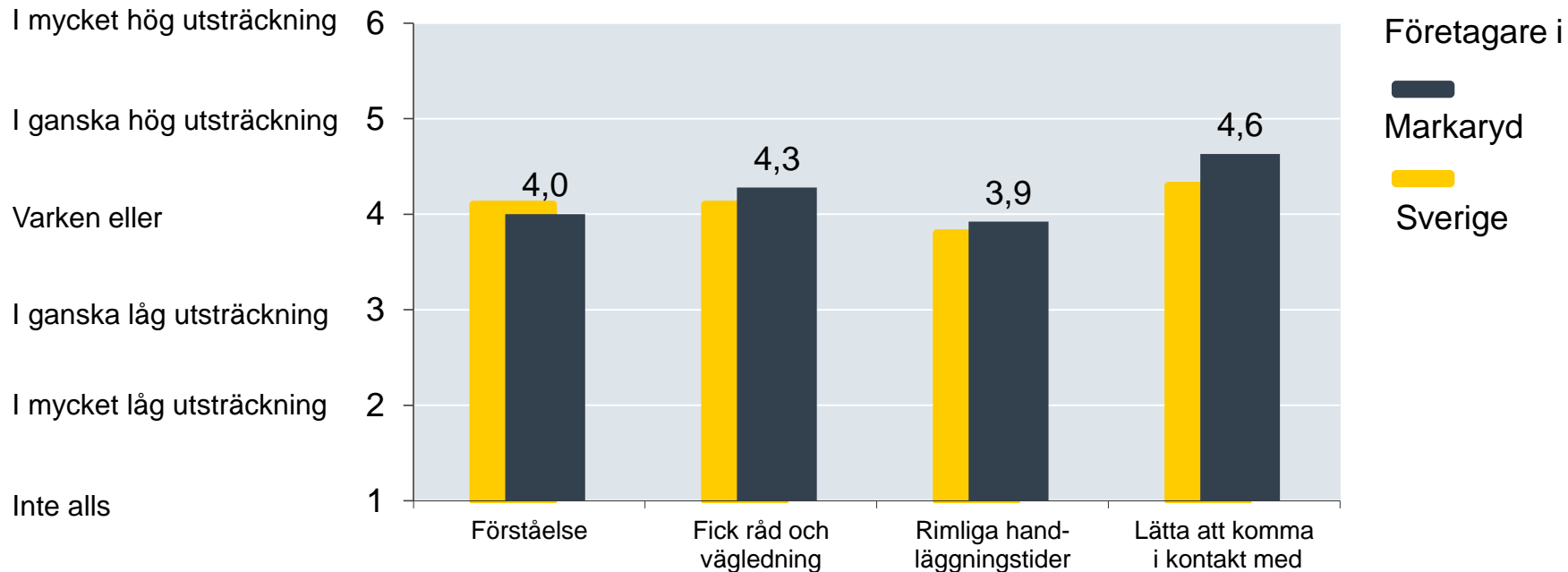
Demoskop på uppdrag
av Svenskt Näringsliv

Publicerades

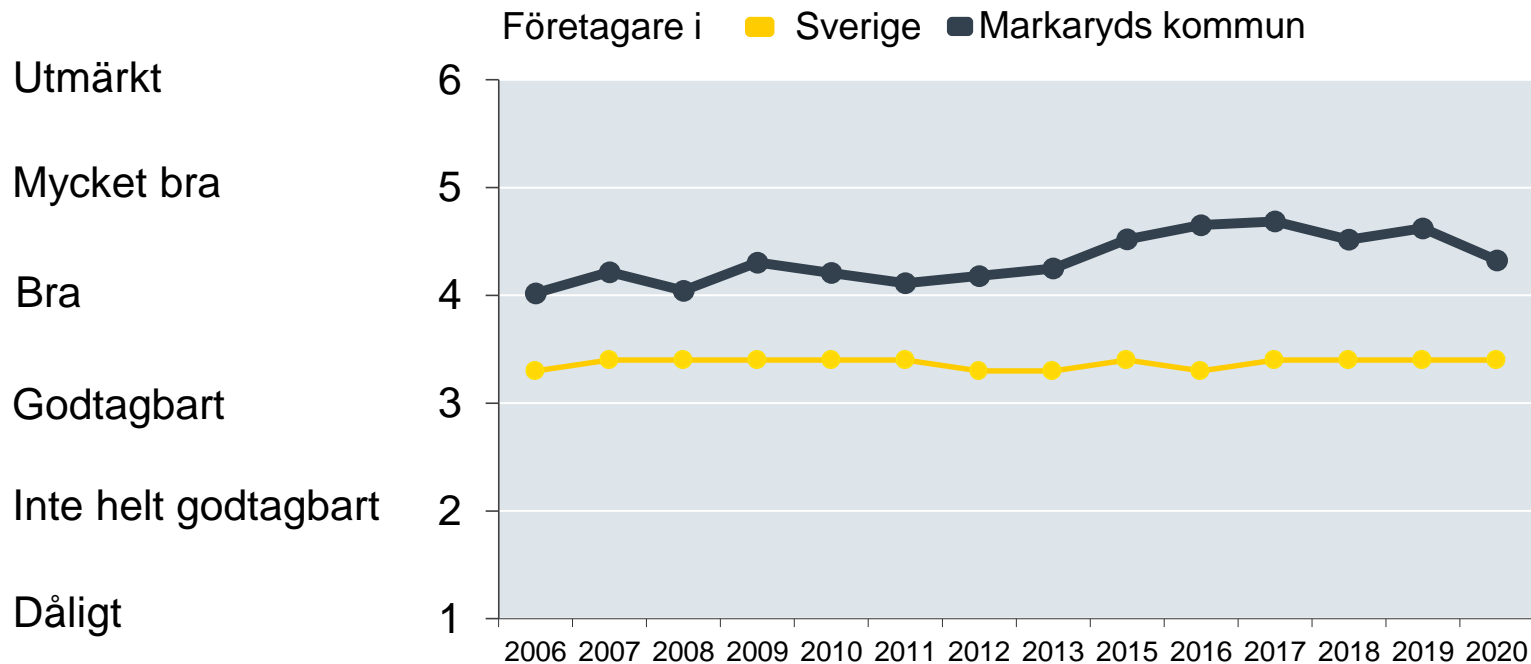
26 maj 2020

Serviceinriktad myndighetsutövning

Ni har varit i kontakt med kommunen om tillståndsgivning, tillsyn eller kontroll.
I vilken utsträckning instämmer du i följande påståenden angående ert ärende?



Sammanfattande omdöme på företagsklimatet i kommunen



Alla enkätfrågor för Markaryds kommun

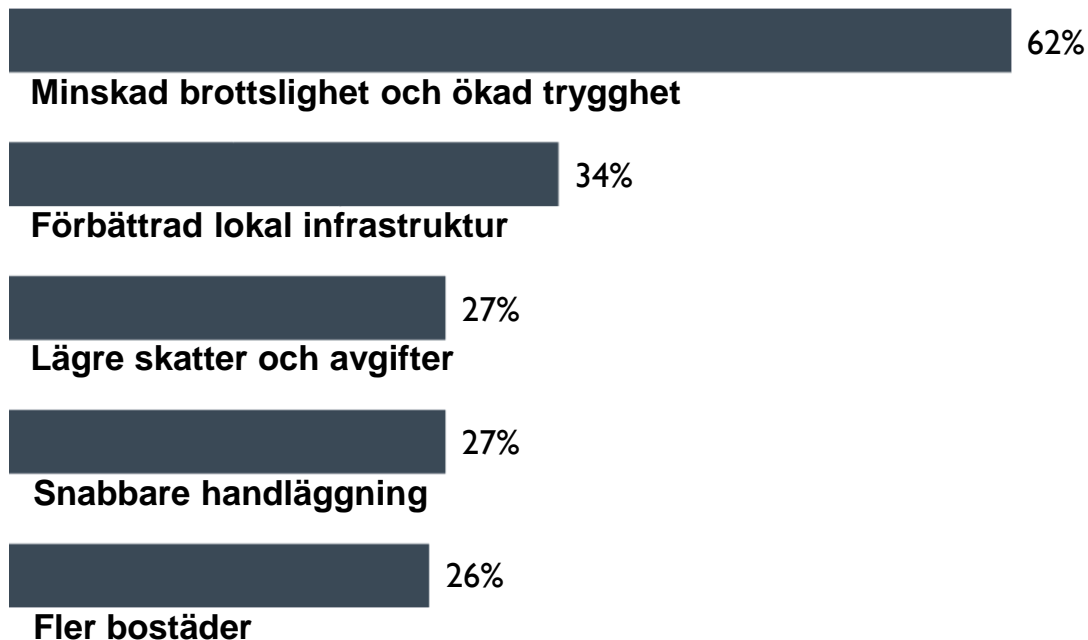
Enkätfråga	Betyg 2020	Jämfört med Sverige	Jämfört med 2019
Sammanfattande omdöme	4,3	+0,9	-0,3
Företagens engagemang för företagsklimatet**	4,5	+1	-0,2
Kommunpolitikernas attityder	4,4	+1,2	-0,3
Allmänhetens attityder	4,3	+0,5	-0,2
Konkurrens från kommunens verksamheter*	4,3	+0,7	n/a
Dialogen med kommunens beslutsfattare**	4,1	+1,1	-0,2
Information till företagen	4,1	+1,1	+0,1
Mobilnät och bredband**	4,0	+0,1	-0,1
Tjänstemännens attityder	4,0	+0,9	-0,1
Skolans kontakter med lokala näringslivet**	3,9	+1	n/a
Kommunens service och bemötande**	3,9	+0,7	-0,2
Vägnät, tåg- och flygförbindelser	3,4	+0,1	+0,1
Upphandling	3,4	+0,8	+/- 0
Påverkan av brottslighet/otrygghet*	3,1	-0,5	n/a
Tillgång på relevant kompetens	2,9	+0,1	-0,2

Företagarnas betyg sätts på skalan: 1 = Dåligt 2 = Inte helt godtagbart 3 = Godtagbart 4 = Bra 5 = Mycket bra 6 = Utmärkt

²³*Skala: 1 = I mycket hög utsträckning 2 = I ganska hög utsträckning 3 = Varken eller 4 = I ganska lite utsträckning 5 = I mycket liten utsträckning 6 = Inte alls

**Ny formulering 2020

Företagarnas rekommendationer till Markaryd



Om undersökningen i Tingsryds kommun

Metod

Webbenkät, postal enkät
och telefonintervjuer
under perioden januari-
mars 2020

Primär målgrupp

Företag med minst en
anställd (373
i Tingsryd)

Antal svar

119

Svarsfrekvens

63%*

*Sverigesnitt 50%

Genomfört av

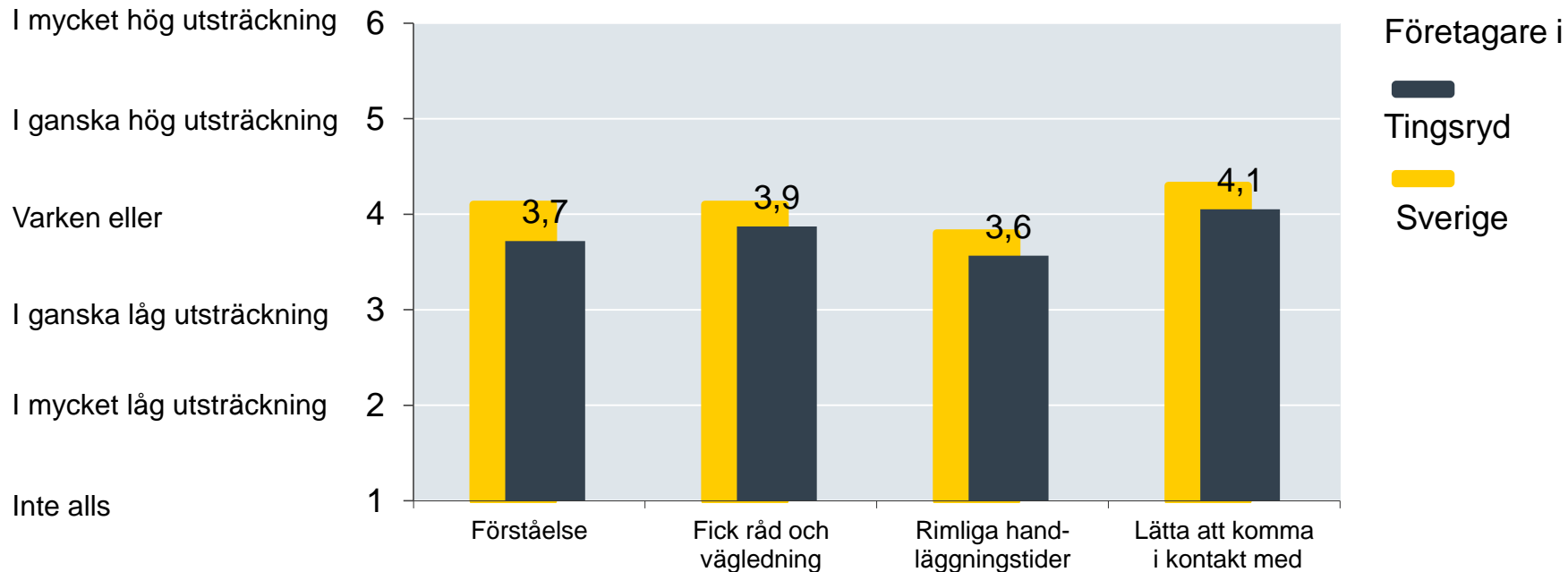
Demoskop på uppdrag
av Svenskt Näringsliv

Publicerades

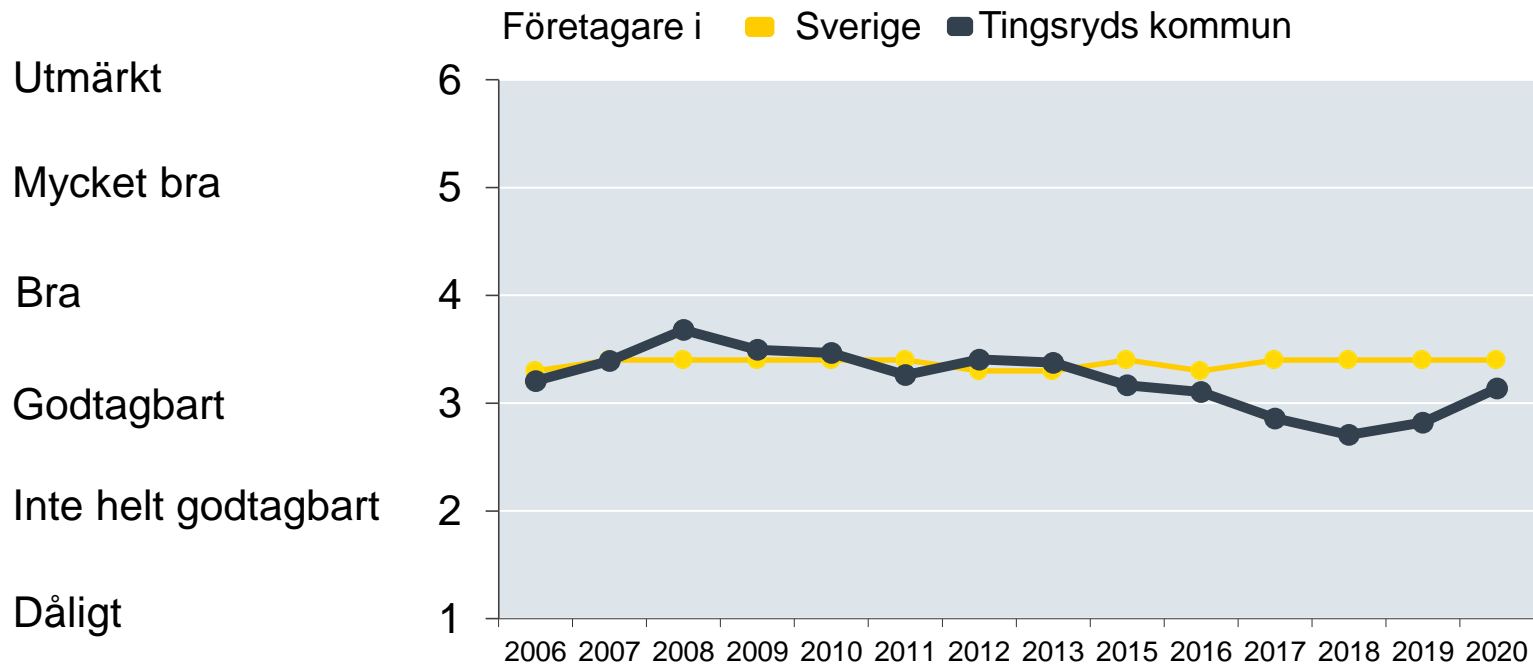
26 maj 2020

Serviceinriktad myndighetsutövning

Ni har varit i kontakt med kommunen om tillståndsgivning, tillsyn eller kontroll.
I vilken utsträckning instämmer du i följande påståenden angående ert ärende?



Sammanfattande omdöme på företagsklimatet i kommunen



Alla enkätfrågor för Tingsryds kommun

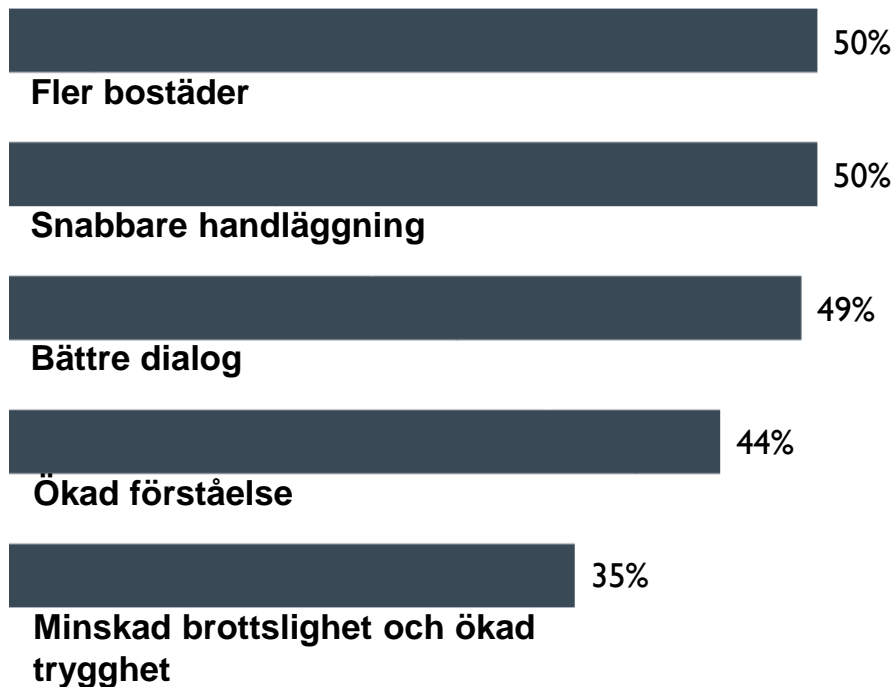
Enkätfråga	Betyg 2020	Jämfört med Sverige	Jämfört med 2019
Sammanfattande omdöme	3,1	-0,3	+0,3
Allmänhetens attityder	3,9	+0,1	-0,1
Mobilnät och bredband**	3,7	-0,2	+0,3
Konkurrens från kommunens verksamheter*	3,6	+/- 0	n/a
Påverkan av brottslighet/otrygghet*	3,5	-0,1	n/a
Företagens engagemang för företagsklimatet**	3,3	-0,2	-0,4
Kommunpolitikens attityder	3,1	-0,1	+0,2
Skolans kontakter med lokala näringslivet**	3,0	+0,1	n/a
Vägnät, tåg- och flygförbindelser	2,8	-0,5	+0,1
Tjänstemännens attityder	2,8	-0,3	+0,2
Kommunens service och bemötande**	2,8	-0,4	+0,3
Dialogen med kommunens beslutsfattare**	2,7	-0,3	+0,1
Information till företagen	2,7	-0,3	+/- 0
Tillgång på relevant kompetens	2,6	-0,2	+0,3
Upphandling	2,5	-0,1	+0,2

Företagarnas betyg sätts på skalan: 1 = Dåligt 2 = Inte helt godtagbart 3 = Godtagbart 4 = Bra 5 = Mycket bra 6 = Utmärkt

28*Skala: 1 = I mycket hög utsträckning 2 = I ganska hög utsträckning 3 = Varken eller 4 = I ganska lite utsträckning 5 = I mycket liten utsträckning 6 = Inte alls

**Ny formulering 2020

Företagarnas rekommendationer till Tingsryd



Om undersökningen i Uppvidinge kommun

Metod

Webbenkät, postal enkät
och telefonintervjuer
under perioden januari-
mars 2020

Primär målgrupp

Företag med minst en
anställd (283
i Uppvidinge)

Antal svar

101

Svarsfrekvens

55%*

*Sverigesnitt 50%

Genomfört av

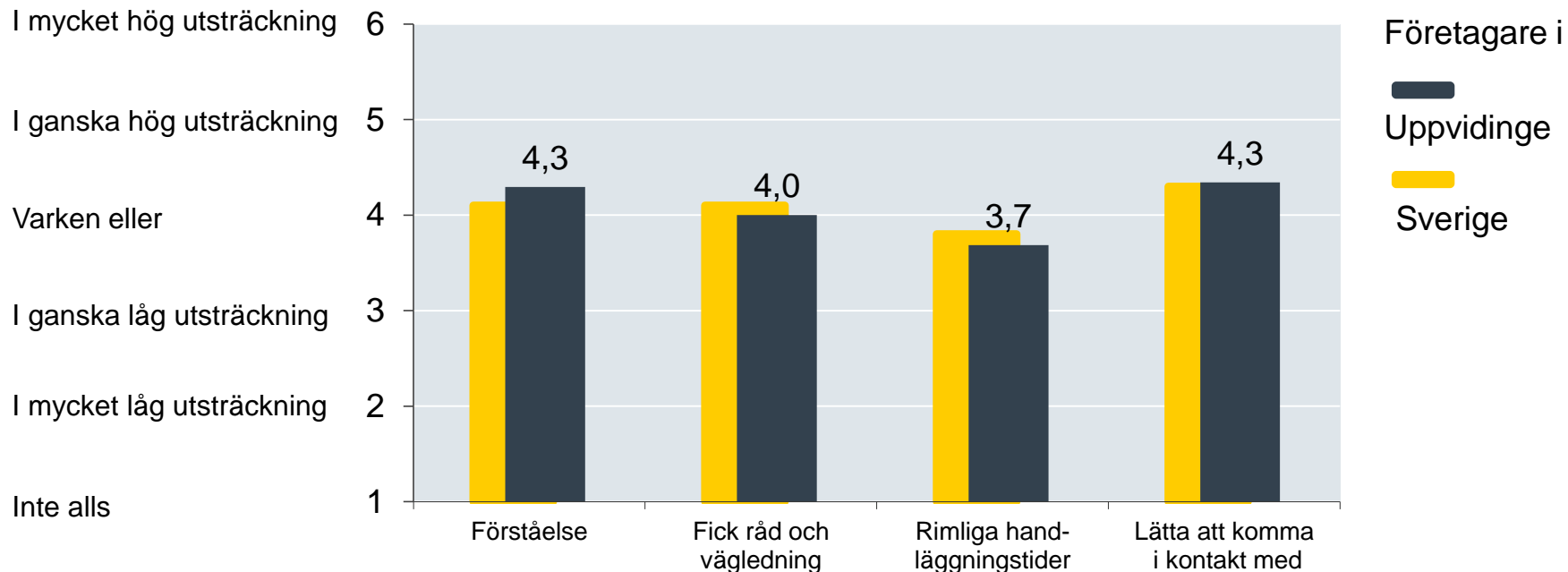
Demoskop på uppdrag
av Svenskt Näringsliv

Publicerades

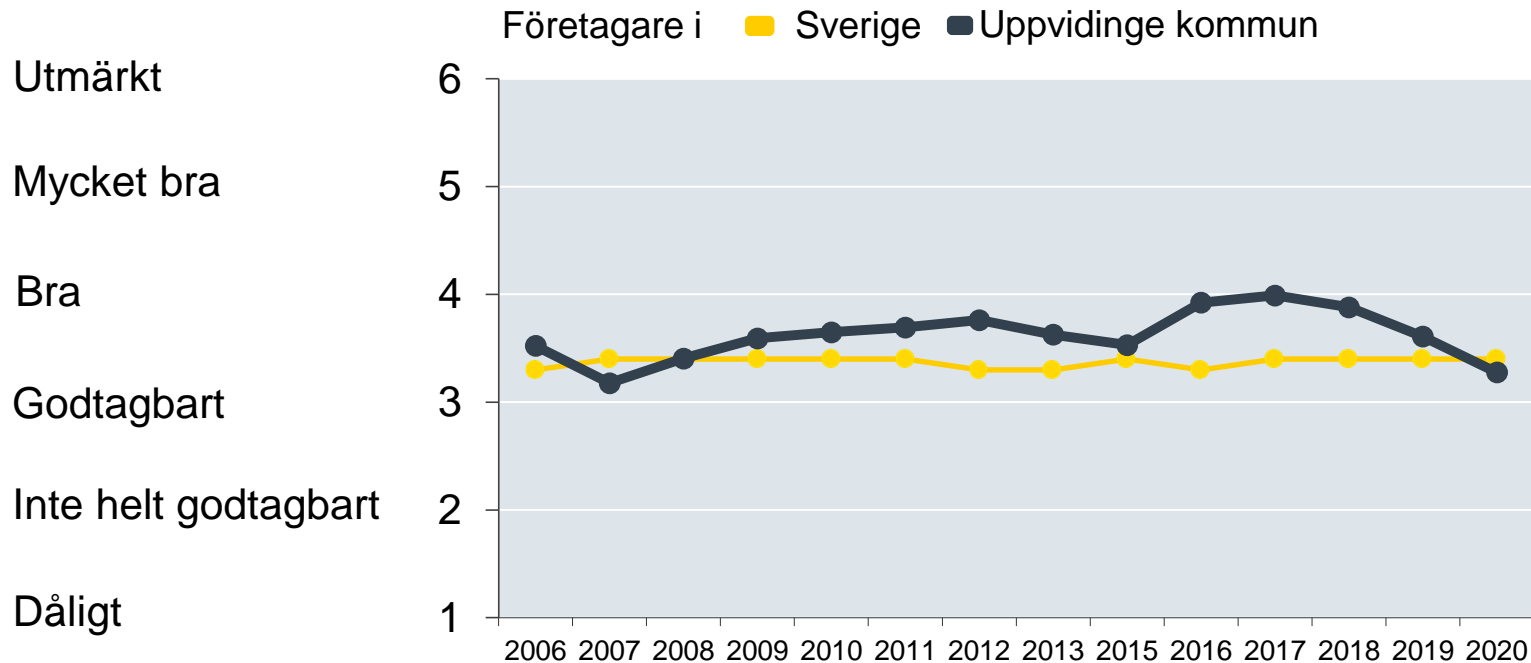
26 maj 2020

Serviceinriktad myndighetsutövning

Ni har varit i kontakt med kommunen om tillståndsgivning, tillsyn eller kontroll.
I vilken utsträckning instämmer du i följande påståenden angående ert ärende?



Sammanfattande omdöme på företagsklimatet i kommunen



Alla enkätfrågor för Uppvidinge kommun

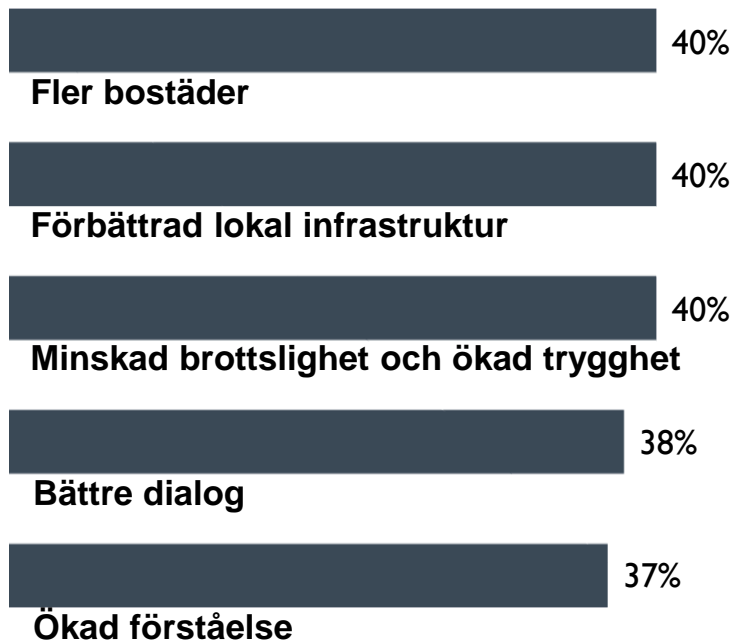
Enkätfråga	Betyg 2020	Jämfört med Sverige	Jämfört med 2019
Sammanfattande omdöme	3,3	-0,1	-0,3
Konkurrens från kommunens verksamheter*	4,0	+0,4	n/a
Allmänhetens attityder	3,9	+0,1	-0,3
Företagens engagemang för företagsklimatet**	3,5	+/- 0	-0,3
Påverkan av brottslighet/otrygghet*	3,5	-0,1	n/a
Mobilnät och bredband**	3,3	-0,6	+0,1
Kommunpolitikens attityder	3,1	-0,1	-0,4
Tjänstemännens attityder	2,9	-0,2	-0,4
Dialogen med kommunens beslutsfattare**	2,8	-0,2	-0,2
Kommunens service och bemötande**	2,8	-0,4	-0,3
Vägnät, tåg- och flygförbindelser	2,7	-0,6	+0,1
Information till företagen	2,6	-0,4	-0,2
Tillgång på relevant kompetens	2,5	-0,3	+0,1
Upphandling	2,4	-0,2	-0,6
Skolans kontakter med lokala näringslivet**	2,3	-0,6	n/a

Företagarnas betyg sätts på skalan: 1 = Dåligt 2 = Inte helt godtagbart 3 = Godtagbart 4 = Bra 5 = Mycket bra 6 = Utmärkt

³³*Skala: 1 = I mycket hög utsträckning 2 = I ganska hög utsträckning 3 = Varken eller 4 = I ganska lite utsträckning 5 = I mycket liten utsträckning 6 = Inte alls

**Ny formulering 2020

Företagarnas rekommendationer till Uppvidinge



Om undersökningen i Växjö kommun

Metod

Webbenkät, postal enkät
och telefonintervjuer
under perioden januari-
mars 2020

Primär målgrupp

Företag med minst en
anställd (2640
i Växjö)

Antal svar

174

Svarsfrekvens

47%*

*Sverigesnitt 50%

Genomfört av

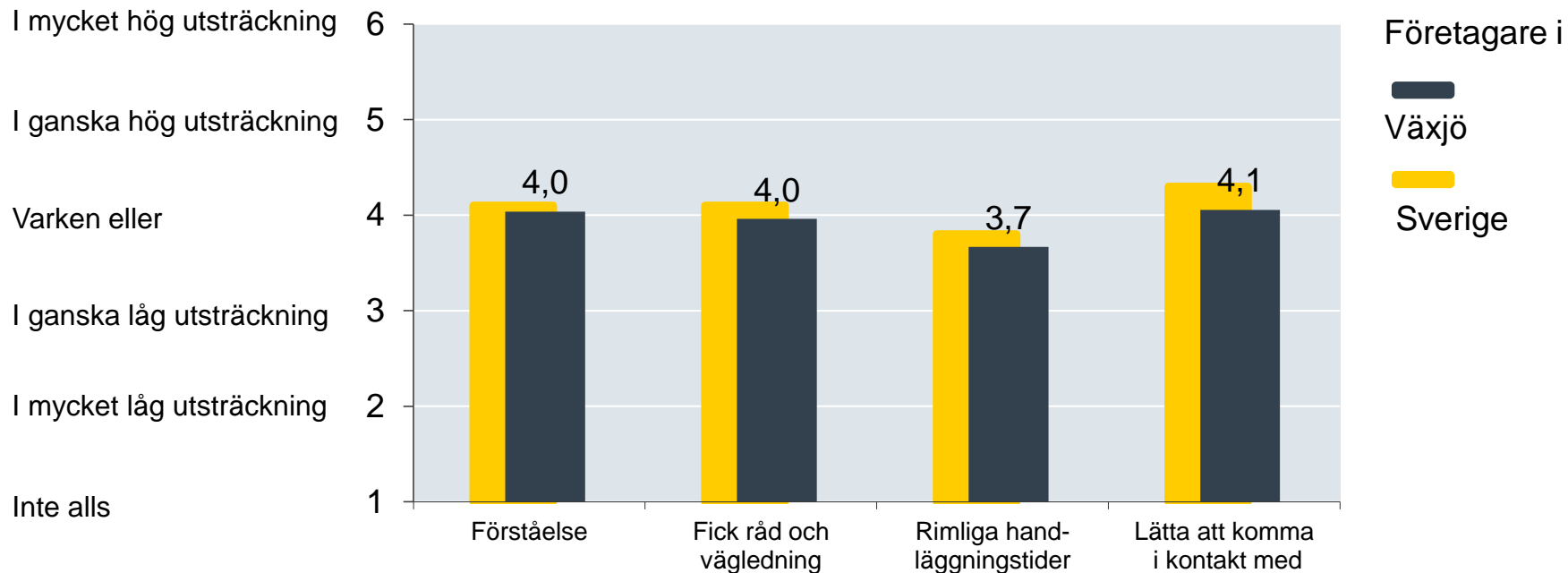
Demoskop på uppdrag
av Svenskt Näringsliv

Publicerades

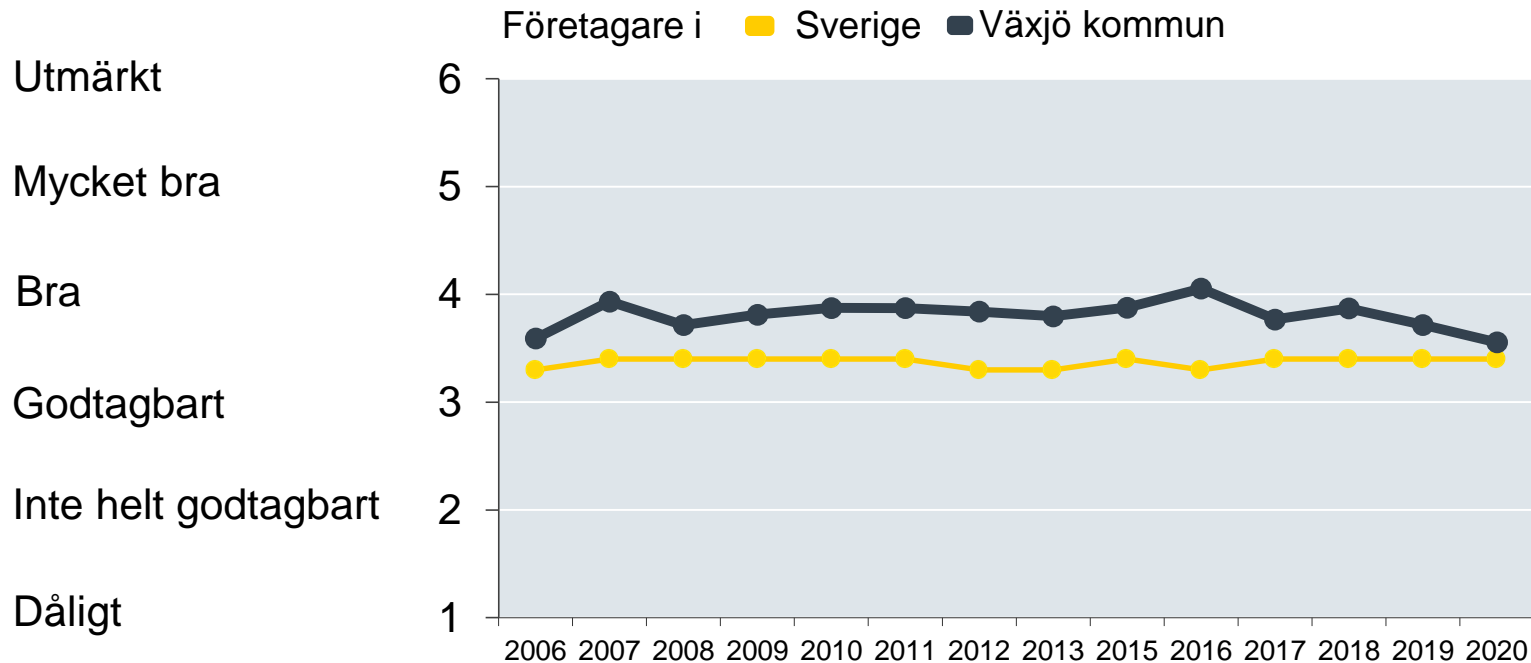
26 maj 2020

Serviceinriktad myndighetsutövning

Ni har varit i kontakt med kommunen om tillståndsgivning, tillsyn eller kontroll.
I vilken utsträckning instämmer du i följande påståenden angående ert ärende?



Sammanfattande omdöme på företagsklimatet i kommunen



Alla enkätfrågor för Växjö kommun

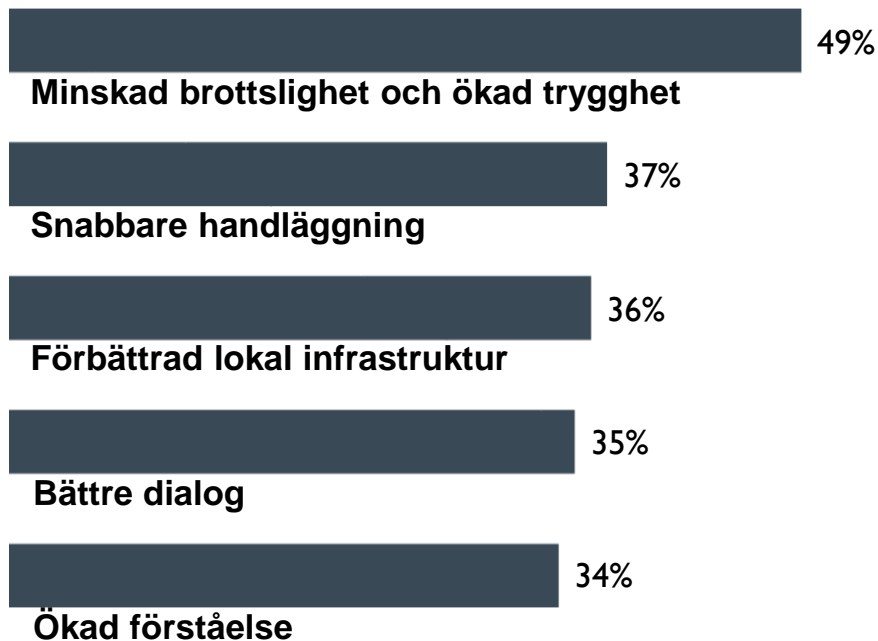
Enkätfråga	Betyg 2020	Jämfört med Sverige	Jämfört med 2019
Sammanfattande omdöme	3,6	+0,2	-0,1
Mobilnät och bredband**	4,2	+0,3	+0,2
Allmänhetens attityder	3,7	-0,1	-0,3
Vägnät, tåg- och flygförbindelser	3,6	+0,3	+0,2
Företagens engagemang för företagsklimatet**	3,5	+/- 0	-0,2
Konkurrens från kommunens verksamheter*	3,4	-0,2	n/a
Påverkan av brottslighet/otrygghet*	3,4	-0,2	n/a
Kommunpolitikernas attityder	3,3	+0,1	-0,6
Skolans kontakter med lokala näringslivet**	3,1	+0,2	n/a
Information till företagen	3,1	+0,1	-0,2
Tjänstemännens attityder	3,1	+/- 0	-0,5
Kommunens service och bemötande**	3,1	-0,1	-0,2
Tillgång på relevant kompetens	2,9	+0,1	+0,1
Dialogen med kommunens beslutsfattare**	2,9	-0,1	-0,4
Upphandling	2,7	+0,1	-0,2

Företagarnas betyg sätts på skalan: 1 = Dåligt 2 = Inte helt godtagbart 3 = Godtagbart 4 = Bra 5 = Mycket bra 6 = Utmärkt

³⁸*Skala: 1 = I mycket hög utsträckning 2 = I ganska hög utsträckning 3 = Varken eller 4 = I ganska lite utsträckning 5 = I mycket liten utsträckning 6 = Inte alls

**Ny formulering 2020

Företagarnas rekommendationer till Växjö



Om undersökningen i Älmhults kommun

Metod

Webbenkät, postal enkät
och telefonintervjuer
under perioden januari-
mars 2020

Primär målgrupp

Företag med minst en
anställd (396
i Älmhult)

Antal svar

98

Svarsfrekvens

53%*

*Sverigesnitt 50%

Genomfört av

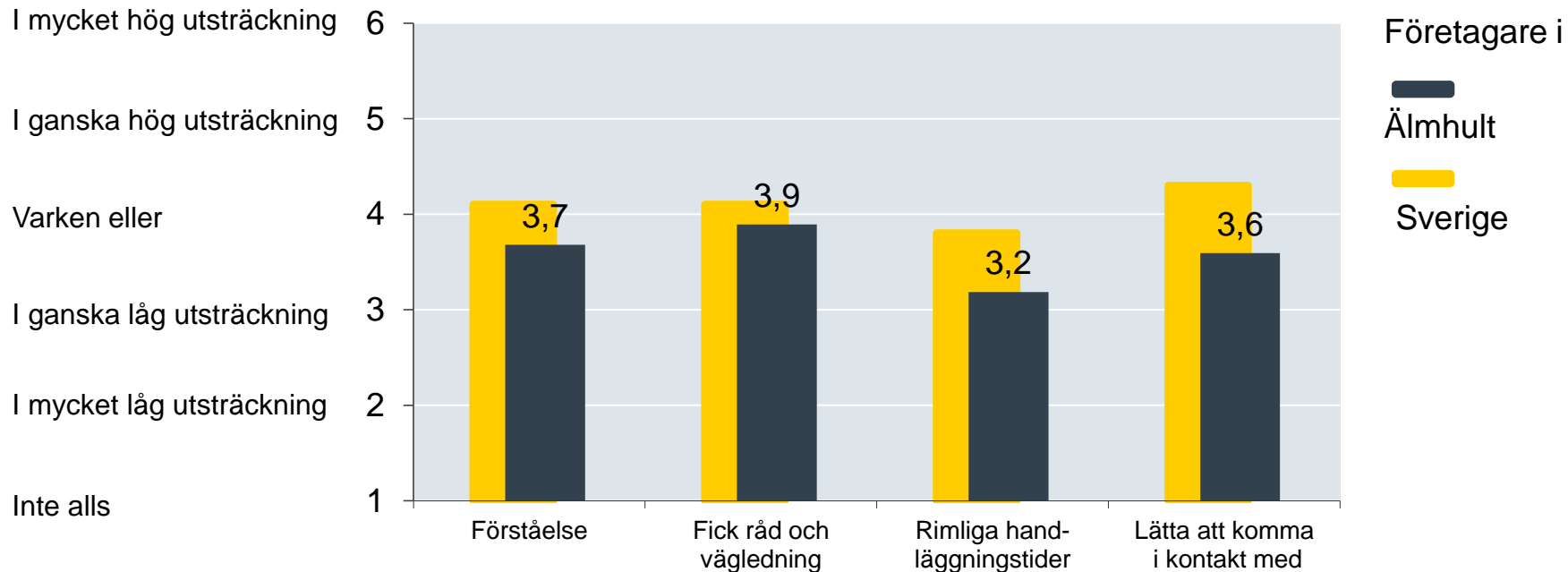
Demoskop på uppdrag
av Svenskt Näringsliv

Publicerades

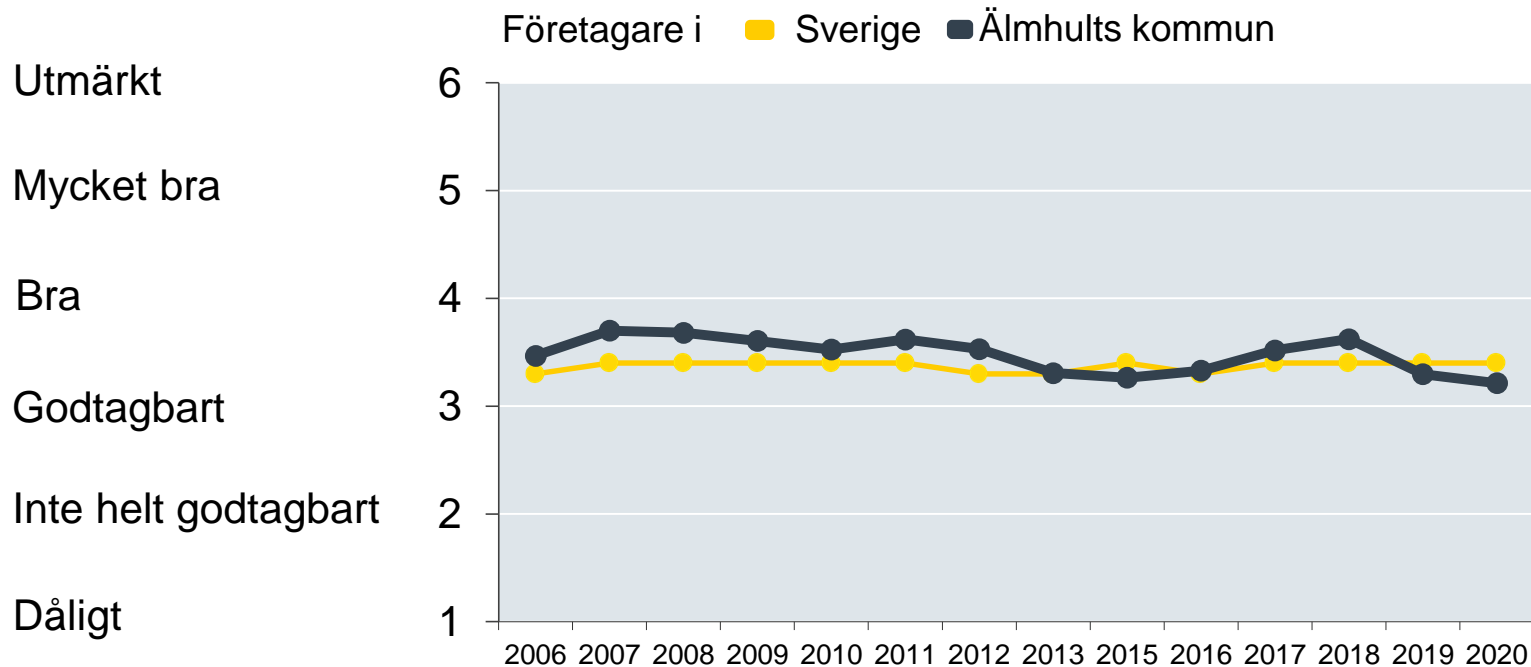
26 maj 2020

Serviceinriktad myndighetsutövning

Ni har varit i kontakt med kommunen om tillståndsgivning, tillsyn eller kontroll.
I vilken utsträckning instämmer du i följande påståenden angående ert ärende?



Sammanfattande omdöme på företagsklimatet i kommunen



Alla enkätfrågor för Älmhults kommun

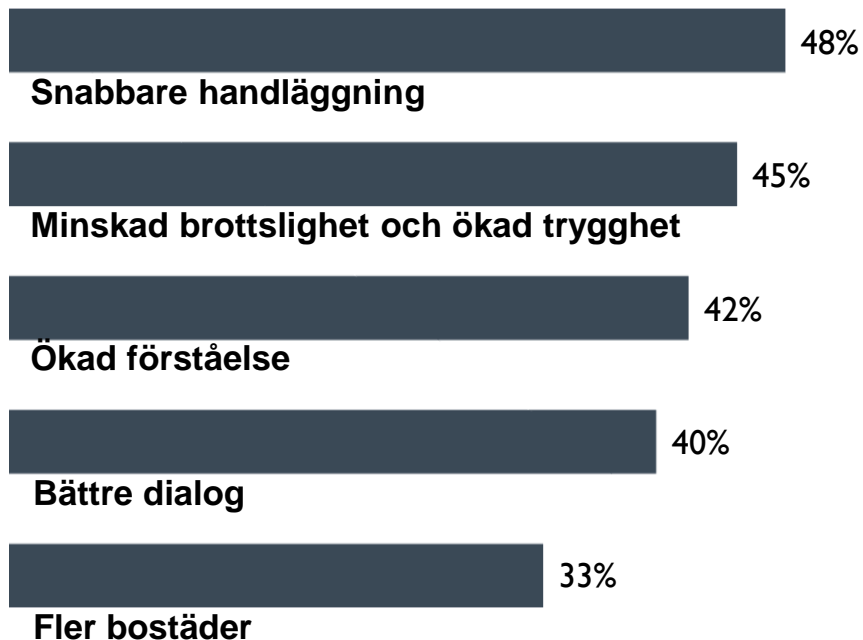
Enkätfråga	Betyg 2020	Jämfört med Sverige	Jämfört med 2019
Sammanfattande omdöme	3,2	-0,2	-0,1
Mobilnät och bredband**	3,9	+/- 0	-0,1
Allmänhetens attityder	3,9	+0,1	+/- 0
Vägnät, tåg- och flygförbindelser	3,8	+0,5	+0,5
Konkurrens från kommunens verksamheter*	3,8	+0,2	n/a
Påverkan av brottslighet/otrygghet*	3,4	-0,2	n/a
Företagens engagemang för företagsklimatet**	3,3	-0,2	-0,4
Information till företagen	2,9	-0,1	-0,4
Kommunpolitikens attityder	2,9	-0,3	-0,3
Tjänstemännens attityder	2,9	-0,2	-0,1
Kommunens service och bemötande**	2,9	-0,3	+/- 0
Skolans kontakter med lokala näringslivet**	2,8	-0,1	n/a
Dialogen med kommunens beslutsfattare**	2,6	-0,4	-0,3
Tillgång på relevant kompetens	2,5	-0,3	+0,1
Upphandling	2,4	-0,2	+0,3

Företagarnas betyg sätts på skalan: 1 = Dåligt 2 = Inte helt godtagbart 3 = Godtagbart 4 = Bra 5 = Mycket bra 6 = Utmärkt

43*Skala: 1 = I mycket hög utsträckning 2 = I ganska hög utsträckning 3 = Varken eller 4 = I ganska lite utsträckning 5 = I mycket liten utsträckning 6 = Inte alls

**Ny formulering 2020

Företagarnas rekommendationer till Älmhult



Ska det gå bra för Sverige – måste det gå bra för svenska företag



ulrica.bennesved@svensktnaringsliv.se
070-373 10 80



johnny.ronnfjord@svensktnaringsliv.se
070-595 97 67