

Företagsamheten 2017 Kronobergs län



Om undersökningen

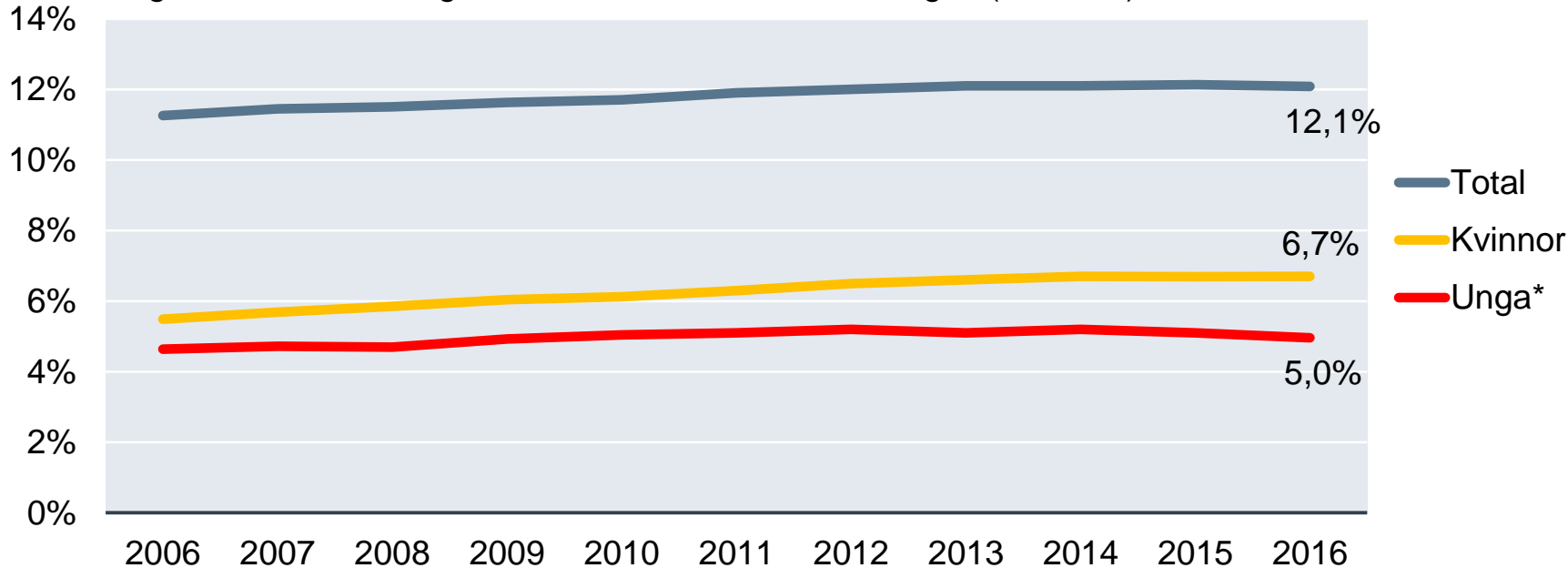
- Svenskt Näringsliv presenterar varje år ny statistik över företagsamheten i Sverige.
- Syftet är att visa om antalet personer som har ett juridiskt och strategiskt ansvar för ett företag ökar eller minskar.
- Statistiken hämtas från UC AB i början av året och utgår från en totalundersökning av antalet företagsamma personer, snarare än antalet företag.
- En person räknas som företagsam om personen antingen:
 - har en F-skattsedel, eller
 - är delägare i ett aktivt handelsbolag, eller
 - är VD eller ordinarie styrelsemedlem i ett aktivt aktiebolag
- Individerna räknas bara en gång oavsett om personen ansvarar för ett eller flera företag
- Svenskt Näringsliv mäter även nyföretagsamheten (personer som har blivit företagsamma under det senaste året)
- **Nytt för i år:** undersökning av andel tillväxtföretagare och antal äldre/unga företagsledare

Företagsamheten 2017 Kronobergs län i korthet: Nyföretagsamheten sjunker i Kronobergs län

- Andelen företagsamma människor i Kronobergs län står stilla på 12,1% för tredje året i följd. Företagsamheten är fortfarande precis under Sverigesnittet.
- Tingsryd har fortfarande länets högsta företagsamhet (15,1%) och Lessebo har liksom ifjol länets lägsta företagsamhet
- Nyföretagsamheten sjunker, såväl totalt som för länets kvinnor
- Alvesta har länets mest nyföretagsamma befolkning och den kommun som hade högst nyföretagsamhet ifjol, Tingsryd, tappar rejält
- Drygt åtta procent av länets nyföretagsamma driver tillväxtföretag fem år senare
- Uppvidinge har Sveriges näst högsta andel tillväxtföretagare
- Enbart tre län har äldre företagsledare än Kronobergs län

Företagsamheten i Kronobergs län oförändrad för tredje året i följd

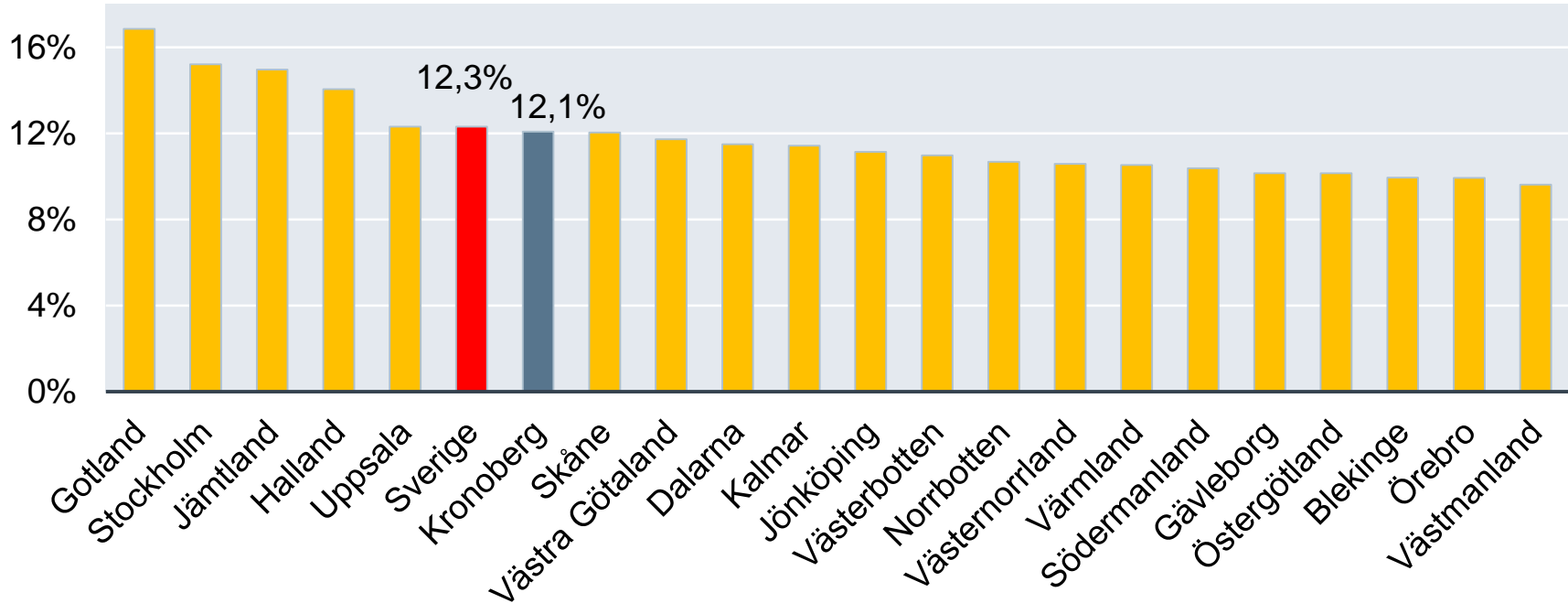
Utveckling av andelen företagsamma människor av befolkningen (16-74 år), 2006-2016



*Unga avser 16-34 år

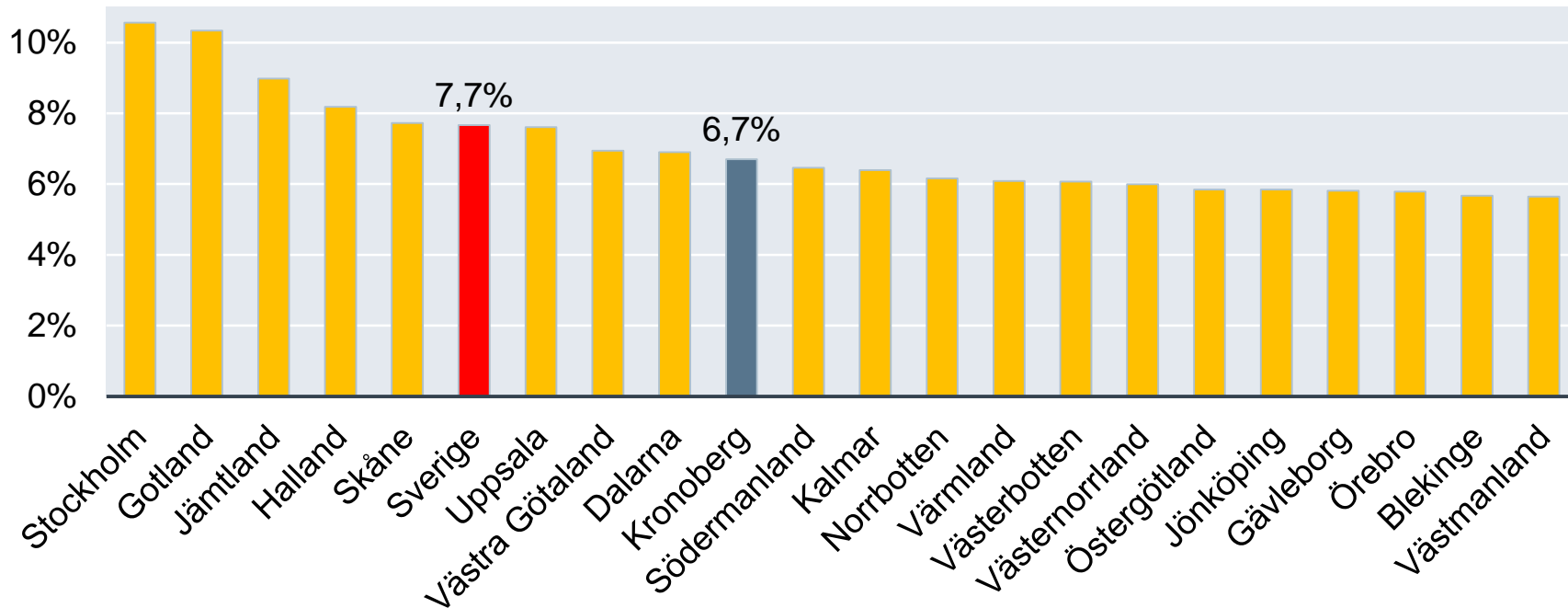
Företagsamheten är något lägre än Sverigesnittet

Andel företagsamma människor av befolkningen (16-74 år) per län, 2016



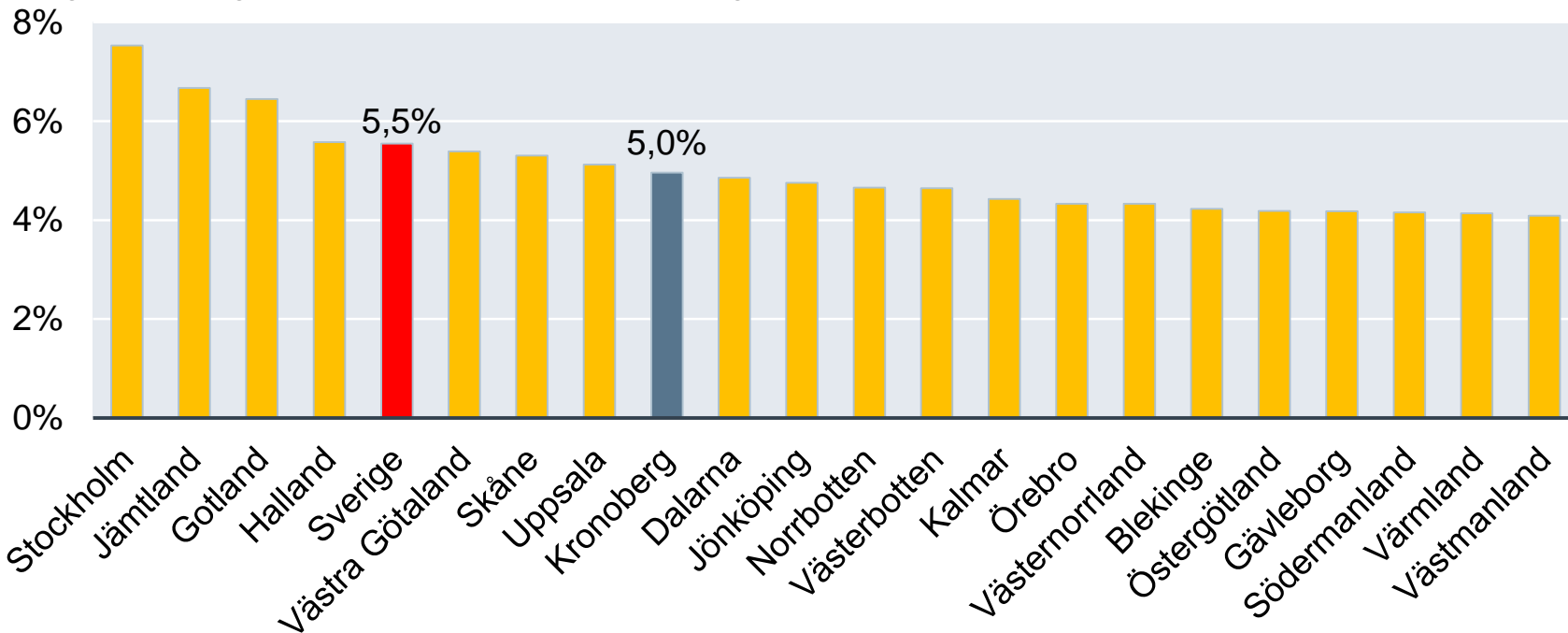
Knappt sju procent av länets kvinnor är företagsamma

Kvinnors företagsamhet som andel av befolkningen (16-74 år) per län, 2016



Försiktig minskning av företagsamheten bland den yngre delen av länets befolkning

Yngres företagsamhet som andel av befolkningen (16-34 år) per län, 2016



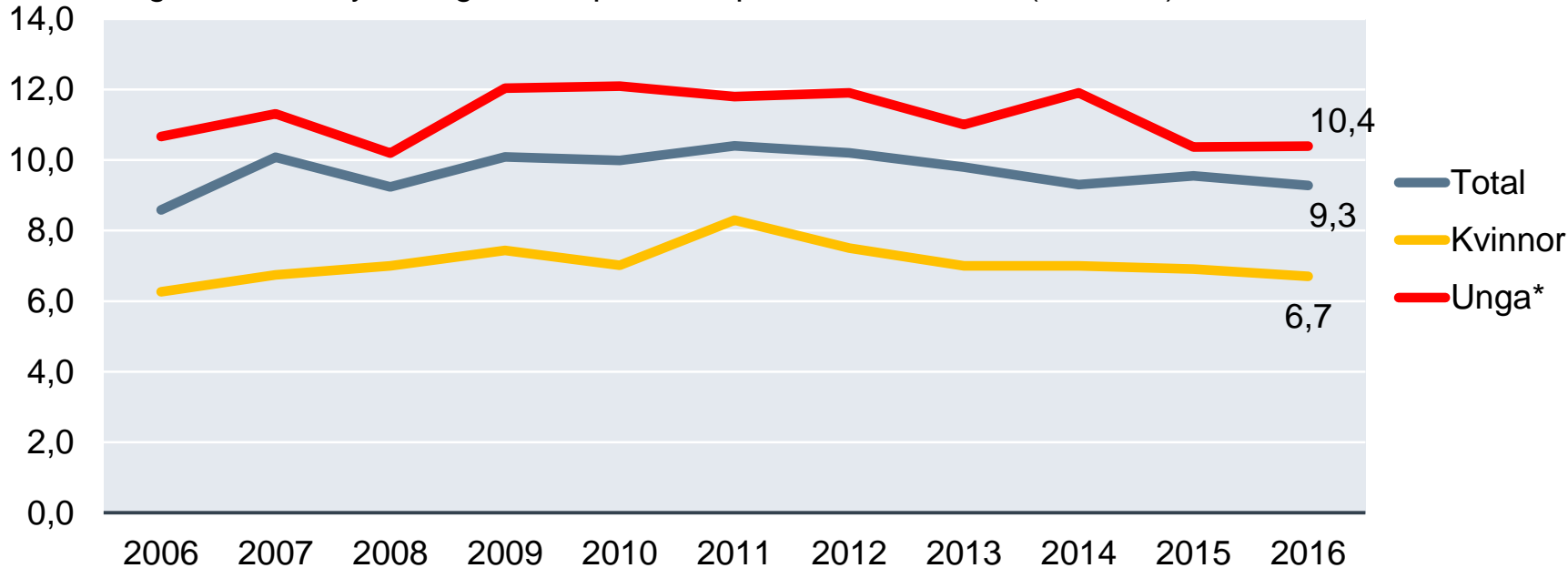
Tingsryd har fortfarande länets högsta företagsamhet

Företagsamhet i andel av befolkningen (16-74 år), 2016

Kommun	Företagsamma (antal)	Företagsamma (procent)	Förändring från 2015 (procentenheter)	Företagsamma kvinnor (procent)	Företagsamma unga (procent)
Tingsryd	1318	15.1%	0.0	8.2%	6.0%
Uppvidinge	932	14.0%	0.1	8.5%	5.7%
Alvesta	1820	13.2%	0.1	7.6%	4.9%
Ljungby	2578	12.8%	0.0	6.4%	5.7%
Markaryd	861	12.3%	-0.1	6.9%	4.3%
Älmhult	1400	12.0%	-0.2	6.5%	5.2%
Växjö	7248	11.2%	-0.1	6.3%	4.7%
Lessebo	590	9.8%	0.0	5.8%	3.4%

Nyföretagsamheten minskar i Kronobergs län

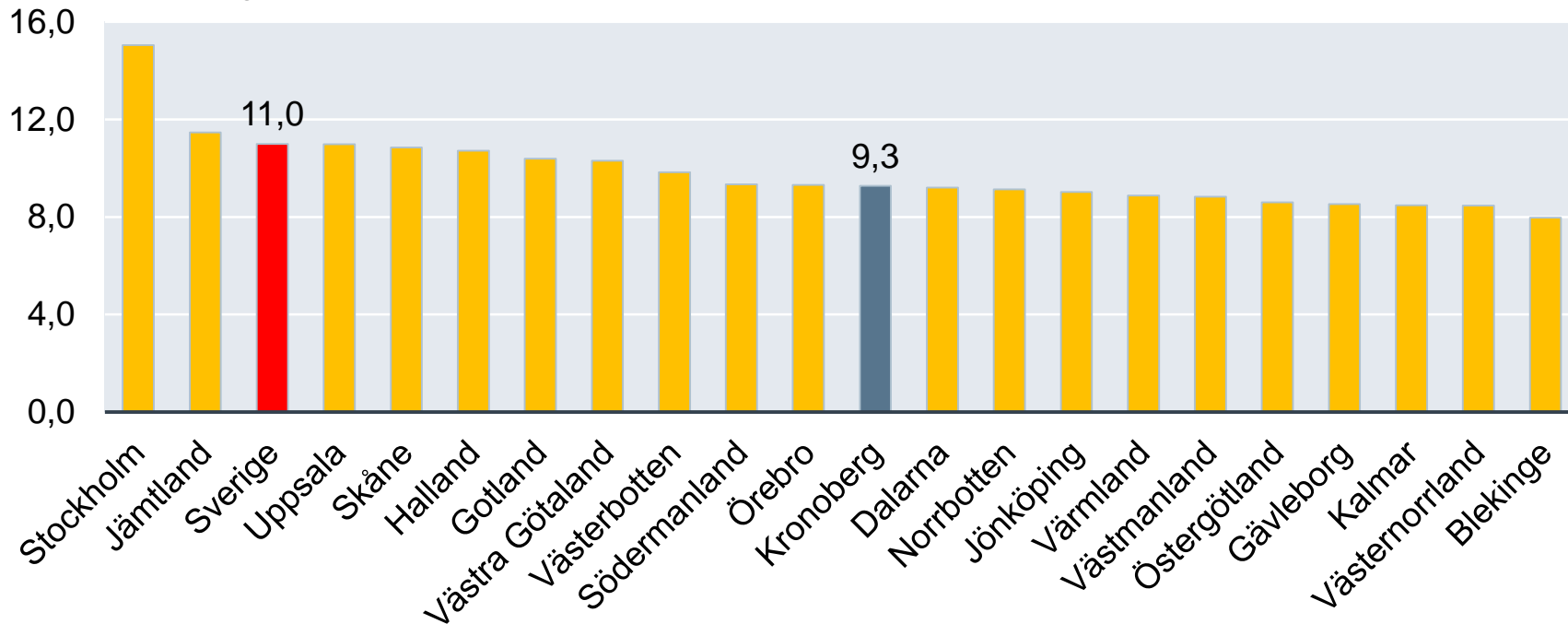
Utveckling av antalet nyföretagsamma personer per 1 000 invånare (16-74 år), 2006-2016



*Unga avser 16-34 år

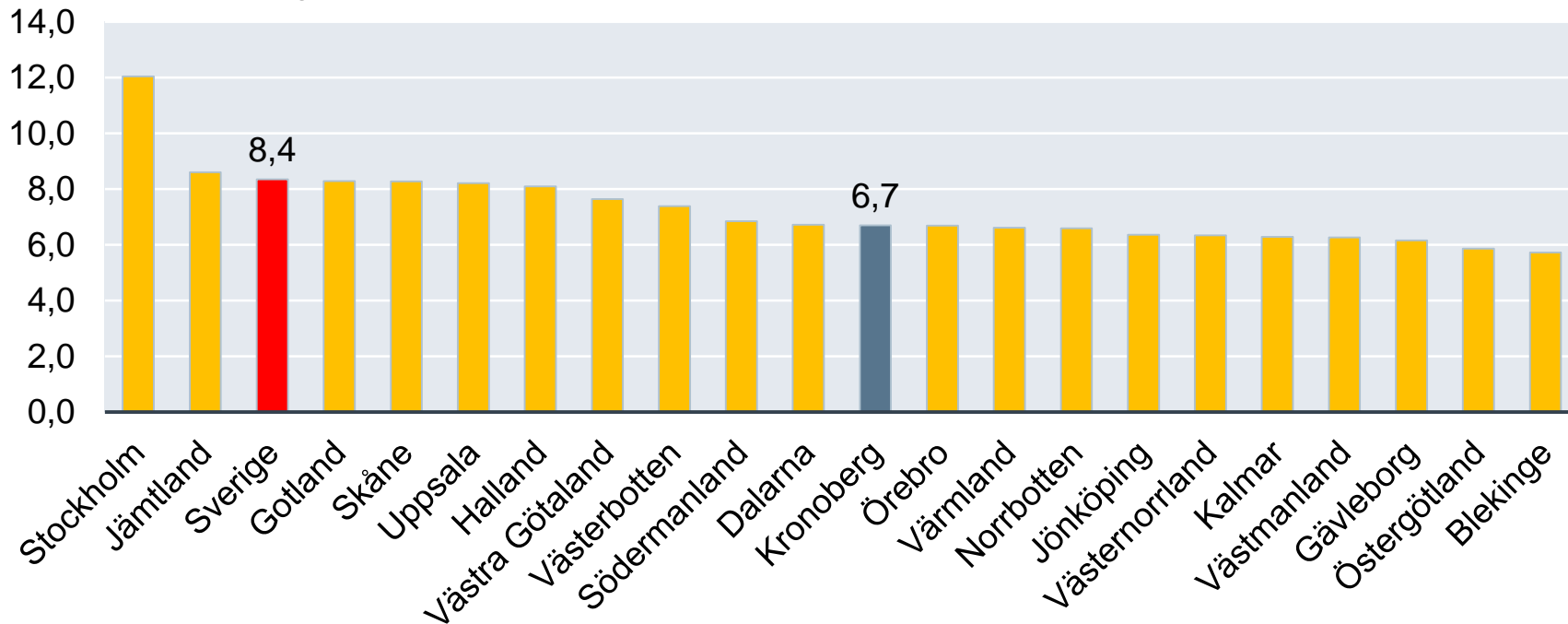
Hälften av Sveriges län har en högre nyföretagsamhet än Kronobergs län

Antal nyföretagsamma personer per 1 000 invånare (16-74 år), 2016



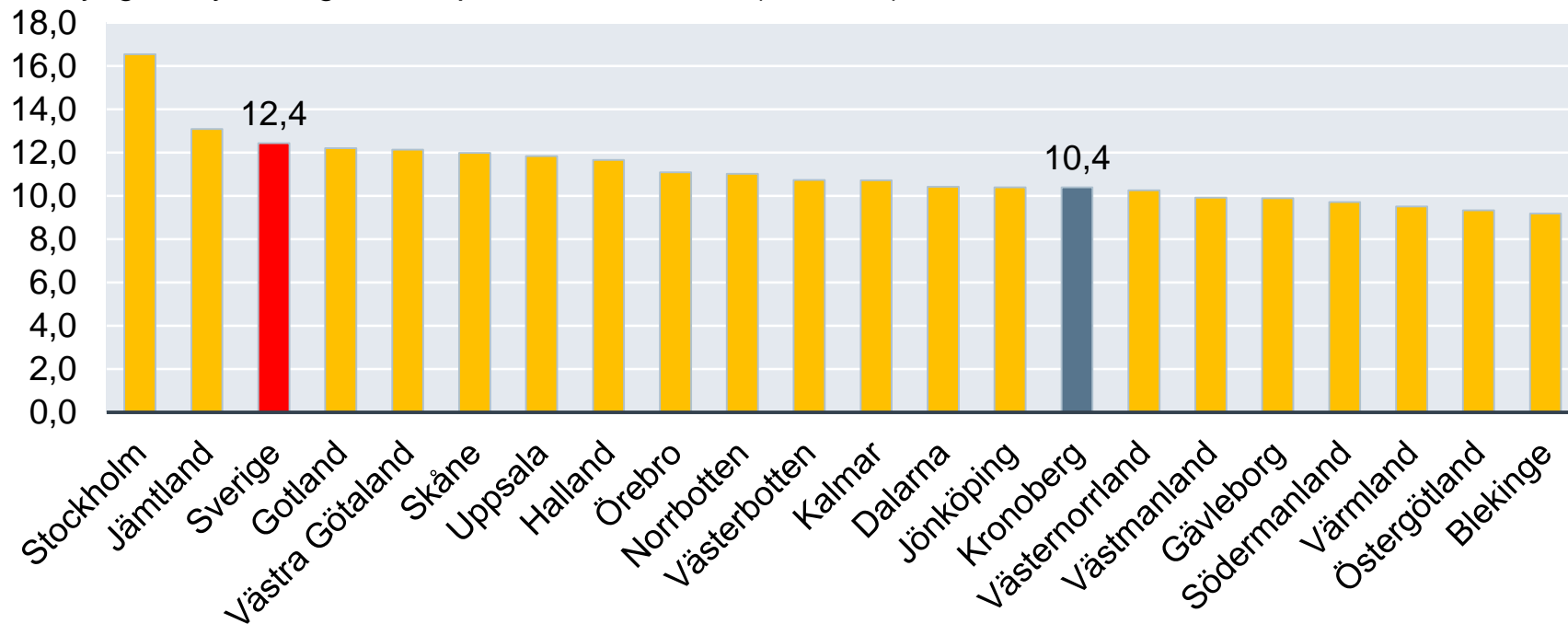
Kvinnors nyföretagsamhet klart under Sverigesnittet

Kvinnors nyföretagsamhet per 1 000 invånare (16-74 år), 2016



Svag nyföretagsamhet även bland länets unga

De yngres nyföretagsamhet per 1 000 invånare (16-34 år), 2016



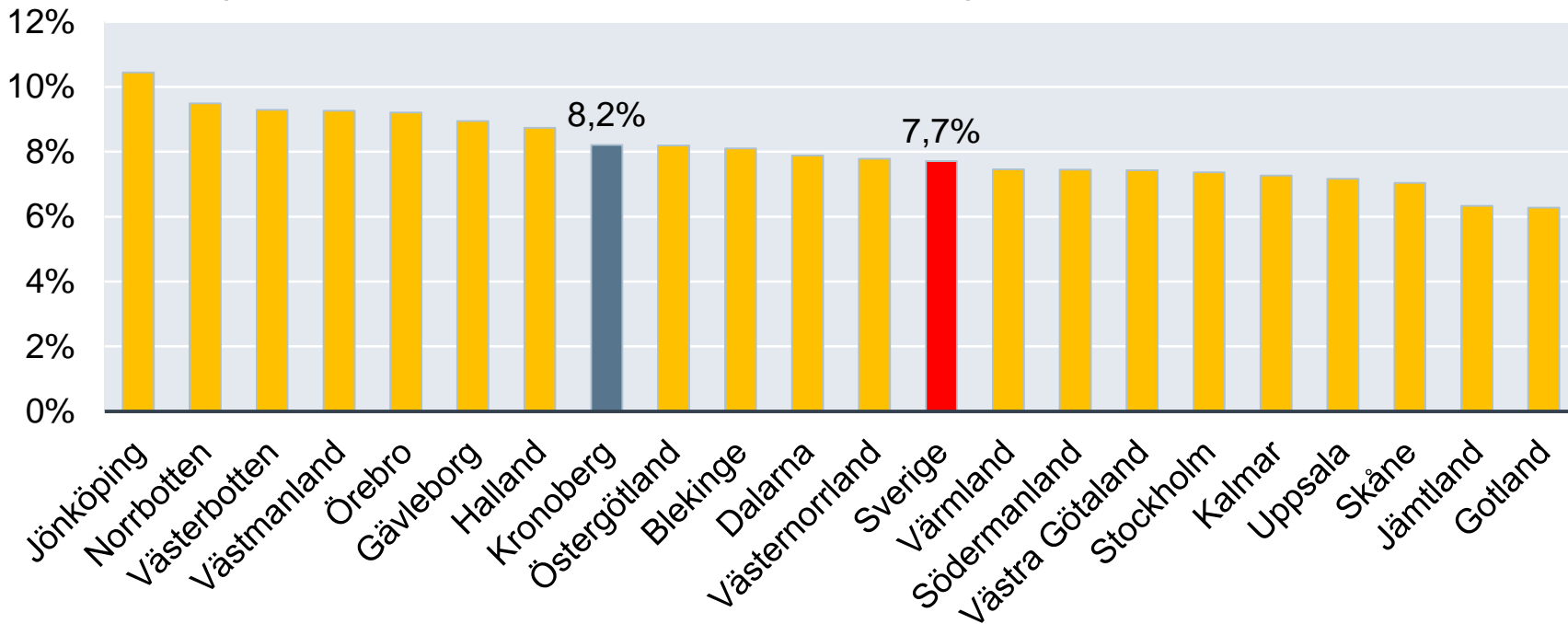
Alvesta har länets mest nyföretagsamma befolkning. Fjolårets etta, Tingsryd, tappar rejält.

Antal nyföretagsamma människor per 1 000 invånare (16-74 år), 2016

Kommun	Genuint nya (antal)	Genuint nya (per 1 000 inv)	Inflyttade (antal)	Totalt nya (antal)	Totalt nya (per 1000 inv)	Kvinnor	Unga
Alvesta	134	9.7	36	170	12.3	9.6	16.3
Lessebo	52	8.6	20	72	11.9	8.9	13.2
Växjö	641	9.9	117	758	11.7	8.4	12.7
Tingsryd	77	8.8	24	101	11.6	8.8	15.5
Älmhult	107	9.2	28	135	11.6	8.7	12.2
Markaryd	65	9.3	16	81	11.5	9.3	11.8
Uppvidinge	52	7.8	16	68	10.2	6.4	12.0
Ljungby	158	7.9	37	195	9.7	6.5	11.4

Drygt åtta procent av länets nyföretagsamma är tillväxtföretagare fem år senare

Tillväxtföretagare 2016*, mätt som procent av antalet nyföretagsamma människor 2011



*Personer som driver publikt AB med minst fem anställda och som var nyföretagsamma 2011

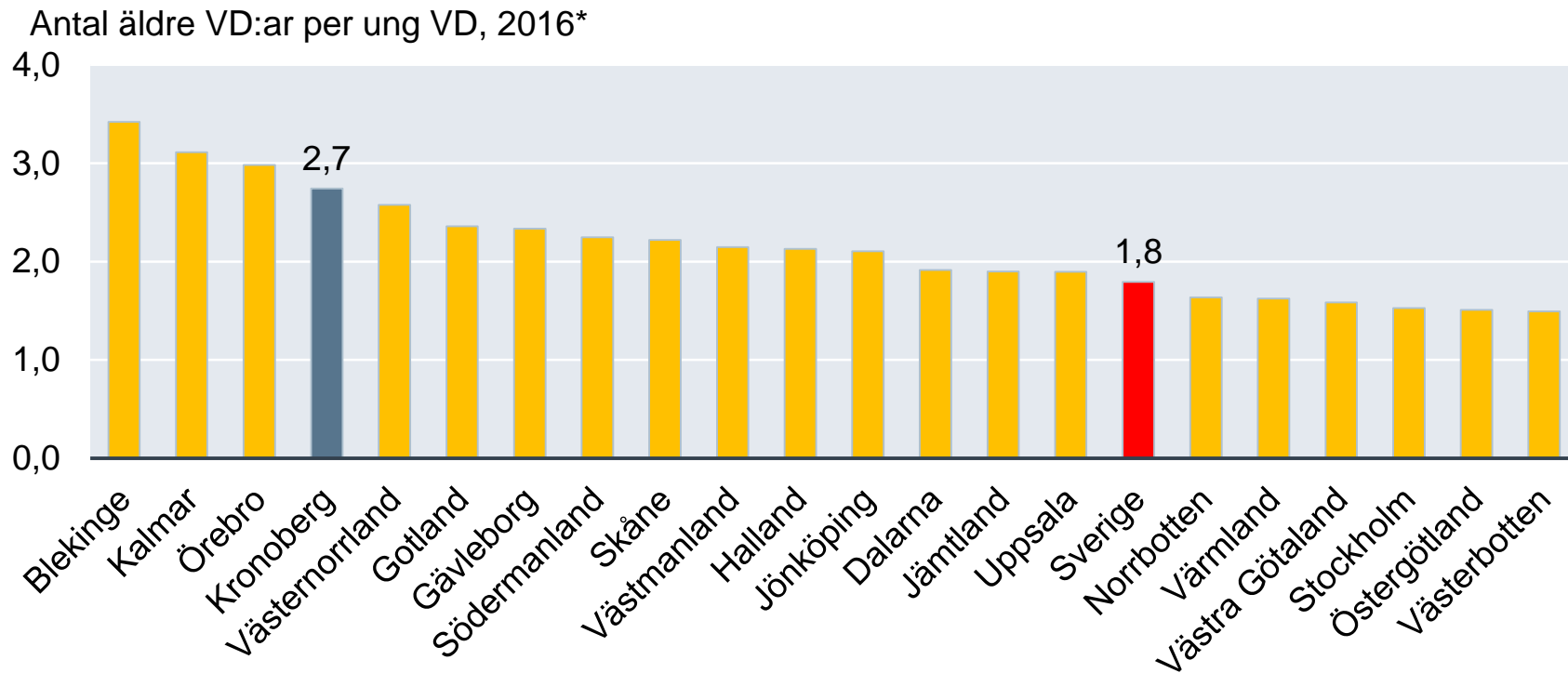
Var sjätte nyföretagsam person i Uppvidinge är tillväxtföretagare fem år senare – näst högst i Sverige.

Tillväxtföretagare* per 1 000 invånare (16-74 år), 2016

Kommun	Tillväxtföretagare (per 1 000 inv)	Tillväxtföretagare (procent av nyföretagsamma 2011)
Uppvidinge	1.3	16.7%
Tingsryd	1.4	11.1%
Markaryd	1.0	10.6%
Älmhult	0.9	9.8%
Ljungby	0.8	8.2%
Växjö	0.7	7.6%
Lessebo	0.5	7.1%
Alvesta	0.4	3.9%

**Personer som driver publikt AB med minst fem anställda och som var nyföretagsamma 2011*

Endast tre län har äldre företagsledare än Kronobergs län



*Avser äldre VD (född 1940-1949) respektive ung VD (född 1985-) som driver publikt AB med minst en anställd

Hög andel äldre företagsledare i Lessebo kommun

Antal äldre och unga VD:ar, 2016*

Kommun	Äldre VD:ar (procent av alla VD:ar)	Unga VD:ar (procent av alla VD:ar)	Äldre VD:ar per ung VD
Uppvidinge	5.1%	3.8%	1.3
Växjö	8.3%	4.6%	1.8
Ljungby	9.2%	2.6%	3.5
Tingsryd	6.5%	1.6%	4.0
Markaryd	13.2%	1.9%	7.0
Älmhult	14.4%	1.1%	13.0
Alvesta	5.7%	0.0%	-
Lessebo	16.7%	0.0%	-

*Avser äldre VD (född 1940-1949) respektive ung VD (född 1985-) som driver publikt AB med minst en anställd