



SVENSKT NÄRINGSKLIV

Resultat lokalt företagsklimat 2021

SVERIGES STÖRSTA ATTITYDUNDERSÖKNING



Vad är ett bra lokalt företagsklimat?



Företagsklimat är summan av de attityder, regler, institutioner och kunskaper som möter företagaren i vardagen.

Svenskt Näringslivs definition av ett företagsklimat

Välfärdsskapandet i Kronoberg



65 082
anställda



17,9 miljarder i
skatteintäkter



Hur ser det ut i Sverige?

- Företagsklimatet blir bättre!
- Dialog & förståelse är grundförutsättningar
- Upphandling skapar möjligheter



Coronaeffekter

- Den ökade lyhördheten och dialogen från kommunerna kan ha bidragit till att företagen upplever ett bättre företagsklimat.
- Potentiell effekt av corona:
Betyget på frågan om tillgång på arbetskraft med relevant kompetens har ökat mest av alla frågor (från 2,8 till 3,0).

” Vi ser inga helt tydliga effekter av pandemin på undersökningens resultat i sin helhet.

Hur påverkar kommunen företagsklimatet?

Inte tur – aktiva val



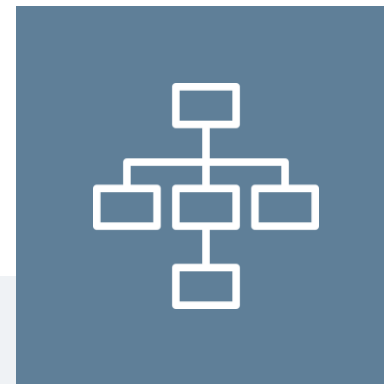
Mål, strategi och ledarskap



Mål

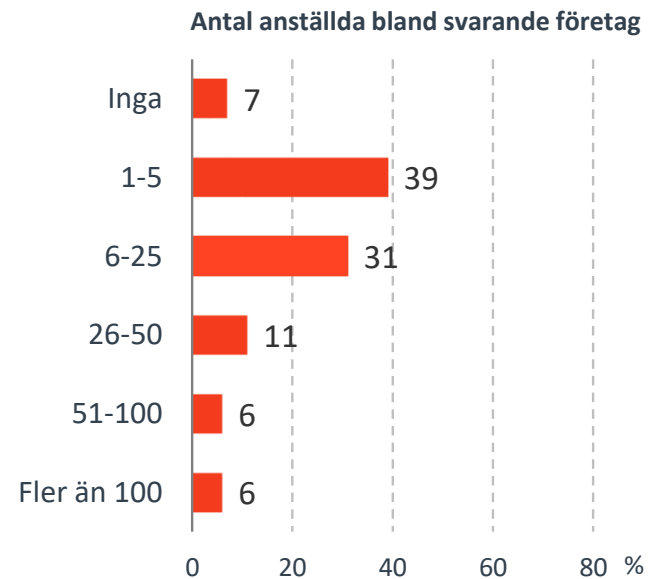
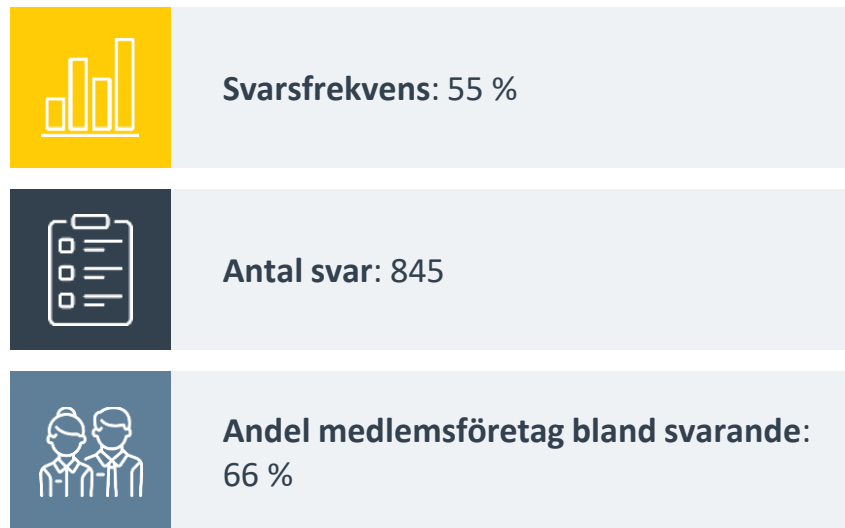


Lyssna



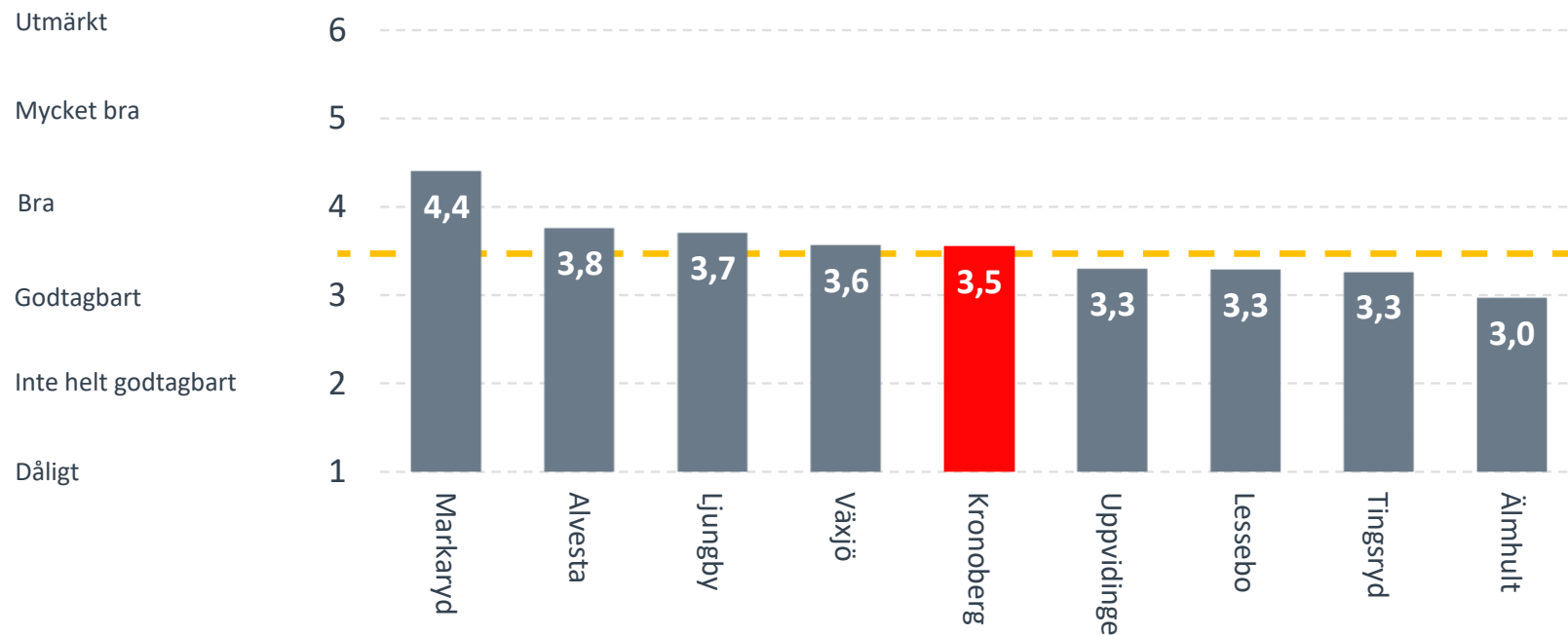
Genomsyra

Om undersökningen i Kronobergs län



Sammanfattande omdöme på företagsklimatet i kommunen

Kronobergs län



Om undersökningen i Alvesta kommun

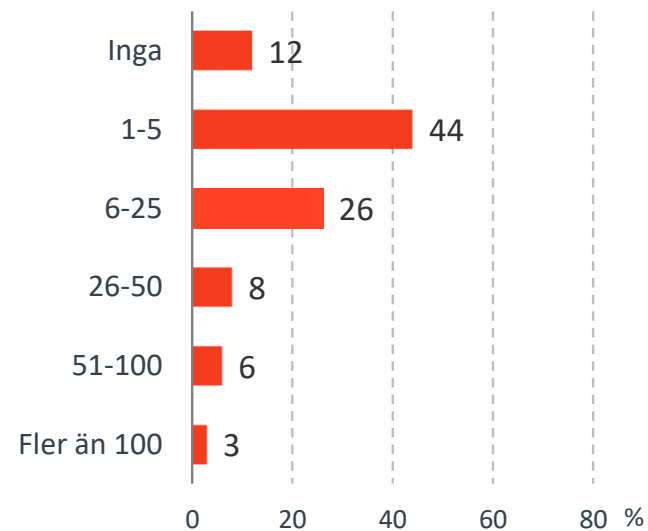


Svarsfrekvens: 61 %



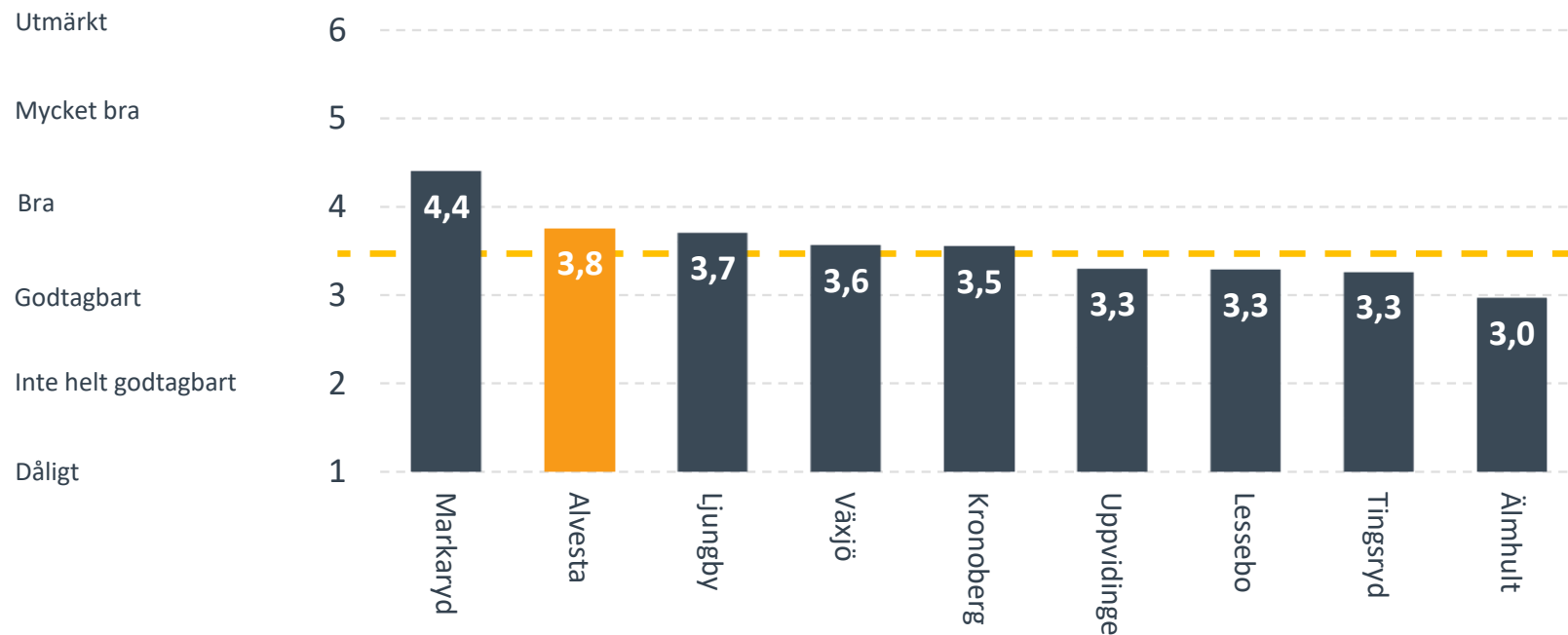
**Andel medlemsföretag bland svarande:
59 %**

Antal anställda bland svarande företag

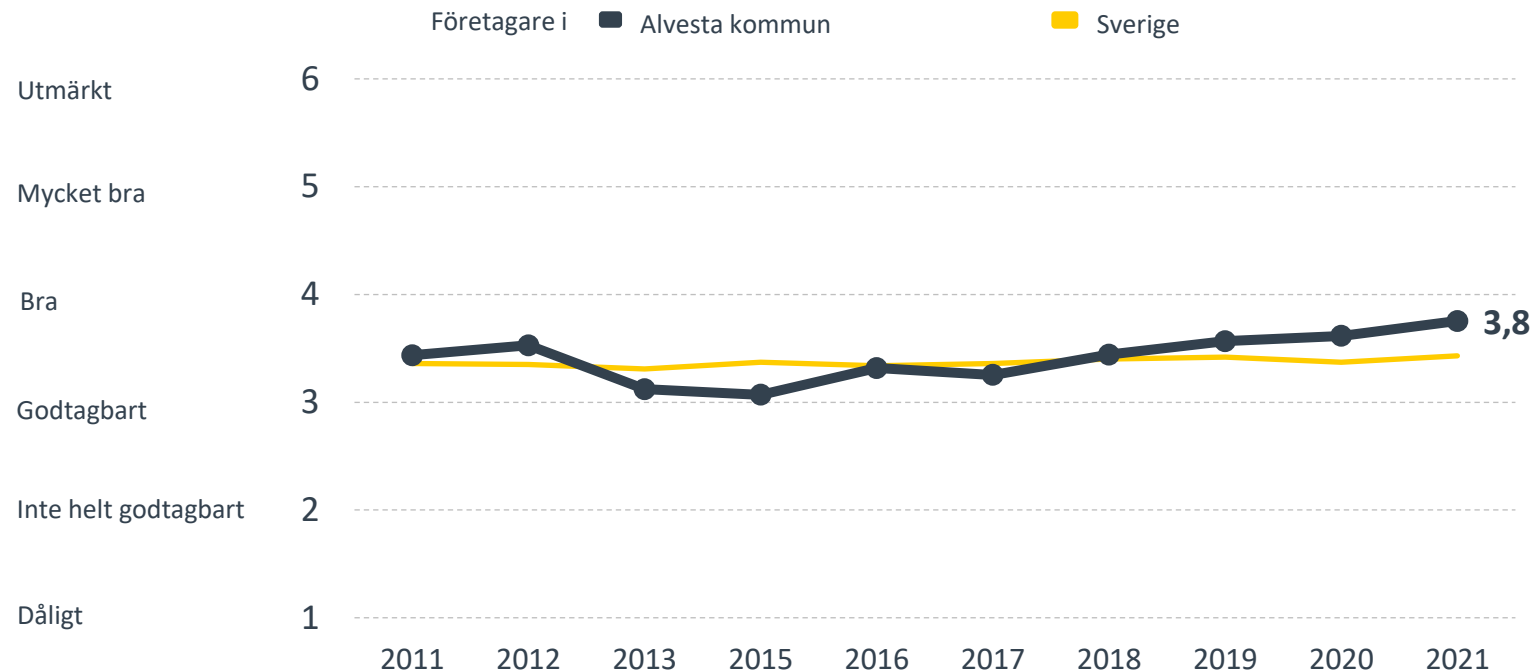


Sammanfattande omdöme på företagsklimatet i kommunen

Kronobergs län

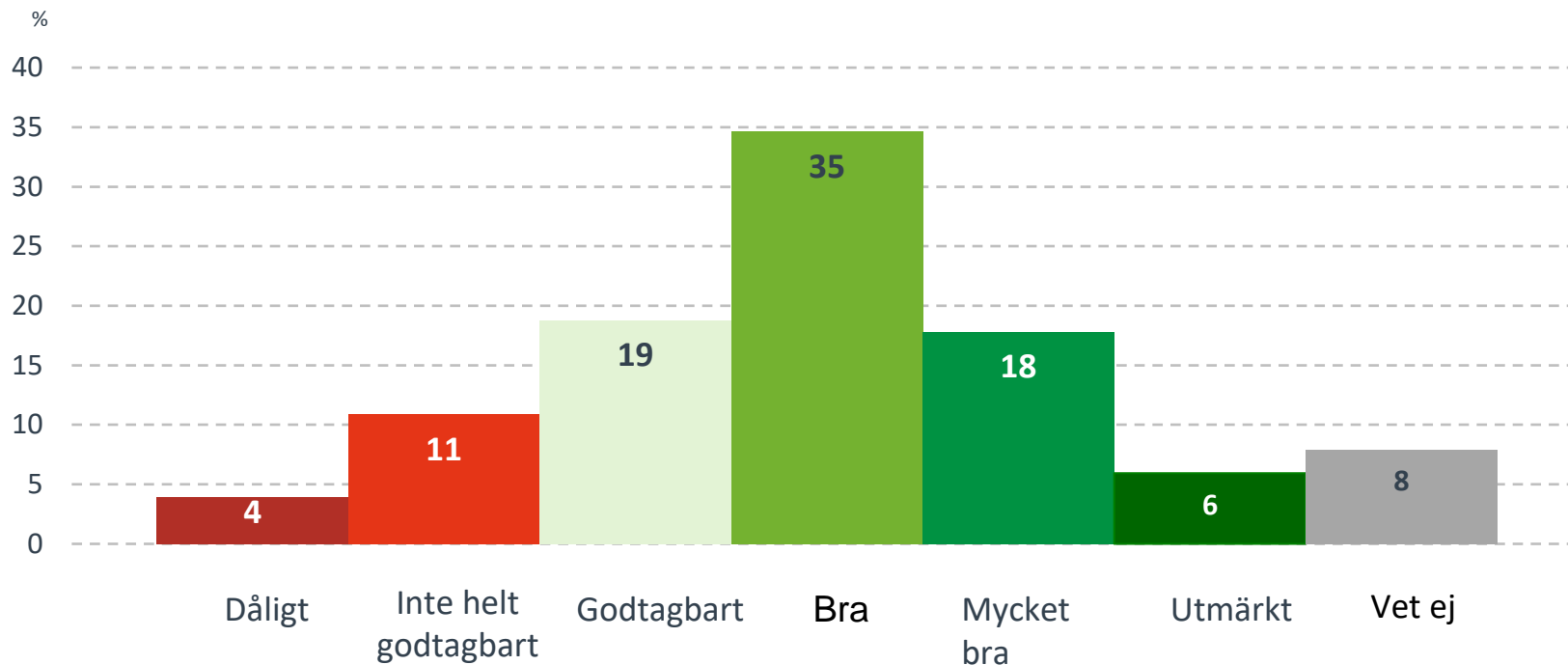


Sammanfattande omdöme på företagsklimatet i kommunen



Sammanfattande omdöme på företagsklimatet i kommunen

Fördelning av svarsalternativen



Alla enkätfrågor för Alvesta kommun

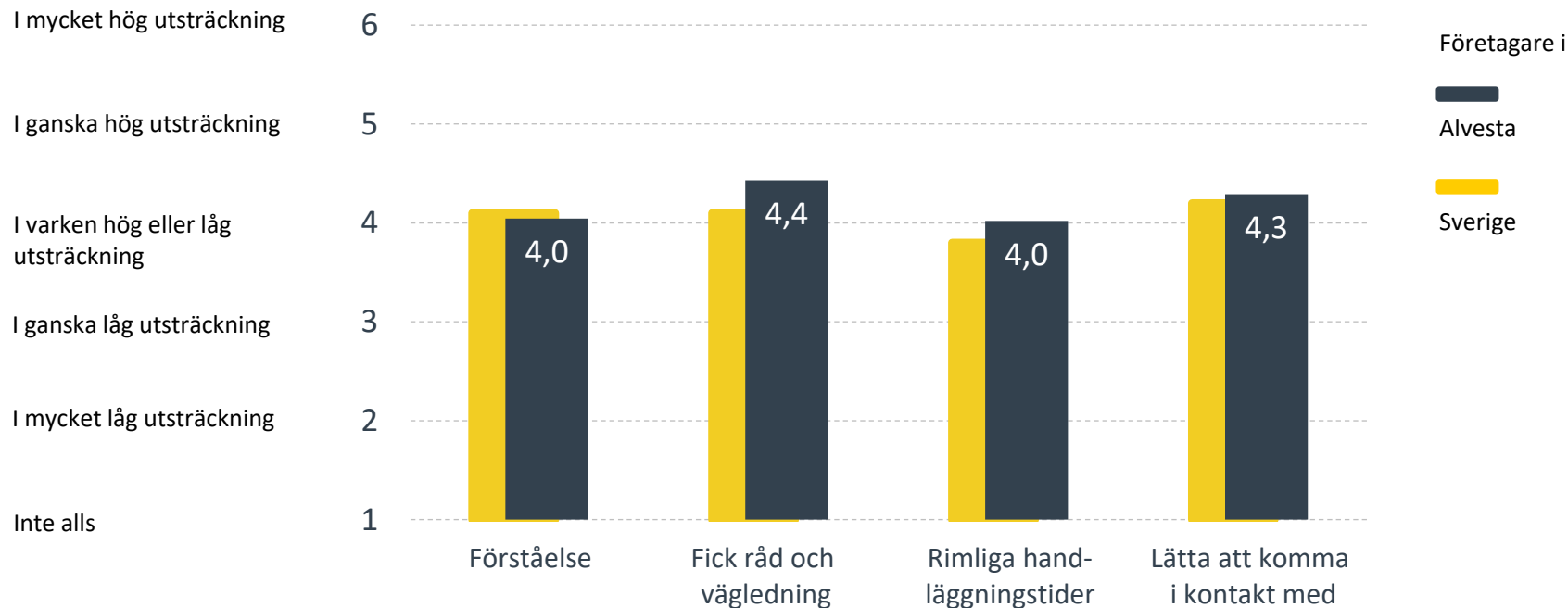
Enkätfråga	Betyg 2021	Jämfört med Sverige	Jämfört med 2020	Politikers betyg
Sammanfattande omdöme	3,8	+0,4	+0,2	4,3
Vägnät, tåg- och flygförbindelser	4,3	+0,9	+/- 0	4,7
Konkurrens från kommunens verksamheter *	4,1	+0,4	+0,3	3,9
Mobilnät och bredband **	3,9	-0,1	+/- 0	4,0
Allmänhetens attityder	3,9	+/- 0	+/- 0	4,2
Företagens engagemang för företagsklimatet **	3,5	+/- 0	+/- 0	3,8
Kommunpolitikernas attityder	3,5	+0,2	-0,2	4,0
Information till företagen	3,4	+0,4	+/- 0	3,9
Kommunens service och bemötande **	3,4	+0,2	-0,1	3,5
Tjänstemännens attityder	3,4	+0,3	-0,1	4,1
Påverkan av brottslighet/otrygghet *	3,4	-0,4	+0,1	3,4
Dialogen med kommunens beslutsfattare **	3,2	+0,2	-0,2	3,9
Skolans kontakter med lokala näringslivet **	2,8	-0,2	+/- 0	3,1
Tillgång på relevant kompetens	2,7	-0,3	+/- 0	3,6
Upphandling	2,7	+/- 0	-0,3	3,3

Företagarnas betyg sätts på skalan: 1 = Dåligt 2 = Inte helt godtagbart 3 = Godtagbart 4 = Bra 5 = Mycket bra 6 = Utmärkt

*Skala: 1 = I mycket hög utsträckning 2 = I ganska hög utsträckning 3 = I varken hög eller låg utsträckning 4 = I ganska låg utsträckning 5 = I mycket låg utsträckning 6 = Inte alls

**Frågan omformulerades 2020

Så fungerar kontakten om tillstånd, tillsyn och kontroll



Bas: De företag som haft kontakt med kommunen angående tillståndsgivning, tillsyn eller kontroll.

Om undersökningen i Lessebo kommun

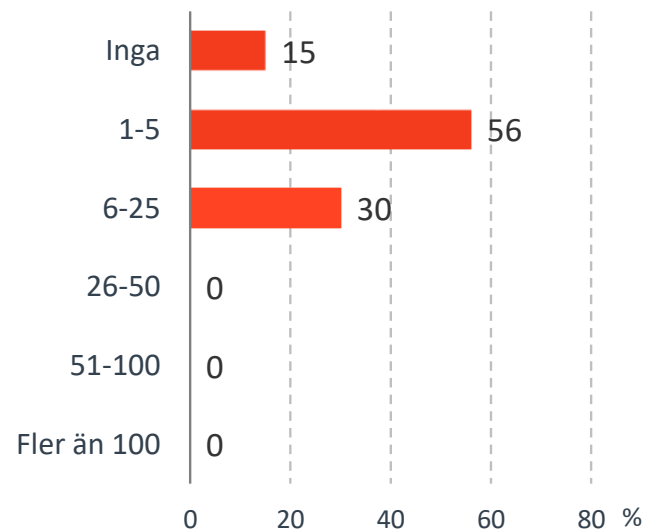


Svarsfrekvens: 34 %



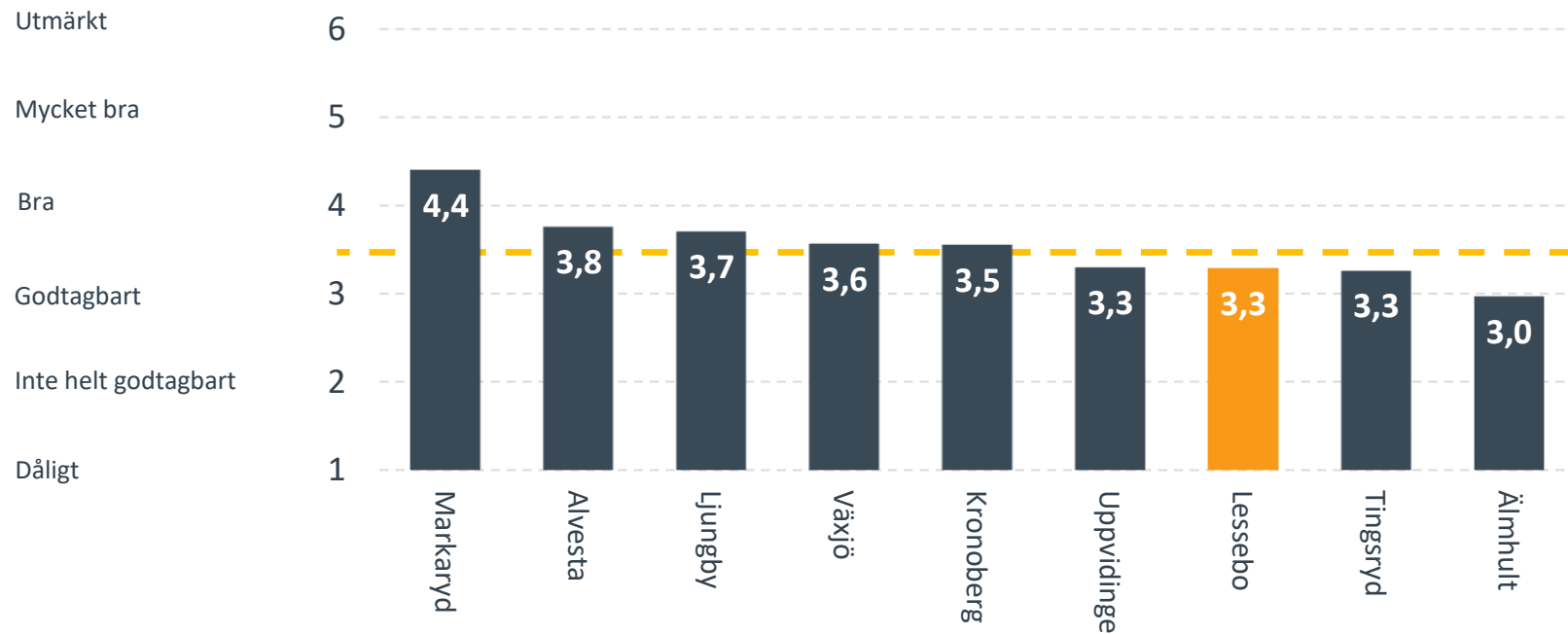
**Andel medlemsföretag bland svarande:
30 %**

Antal anställda bland svarande företag

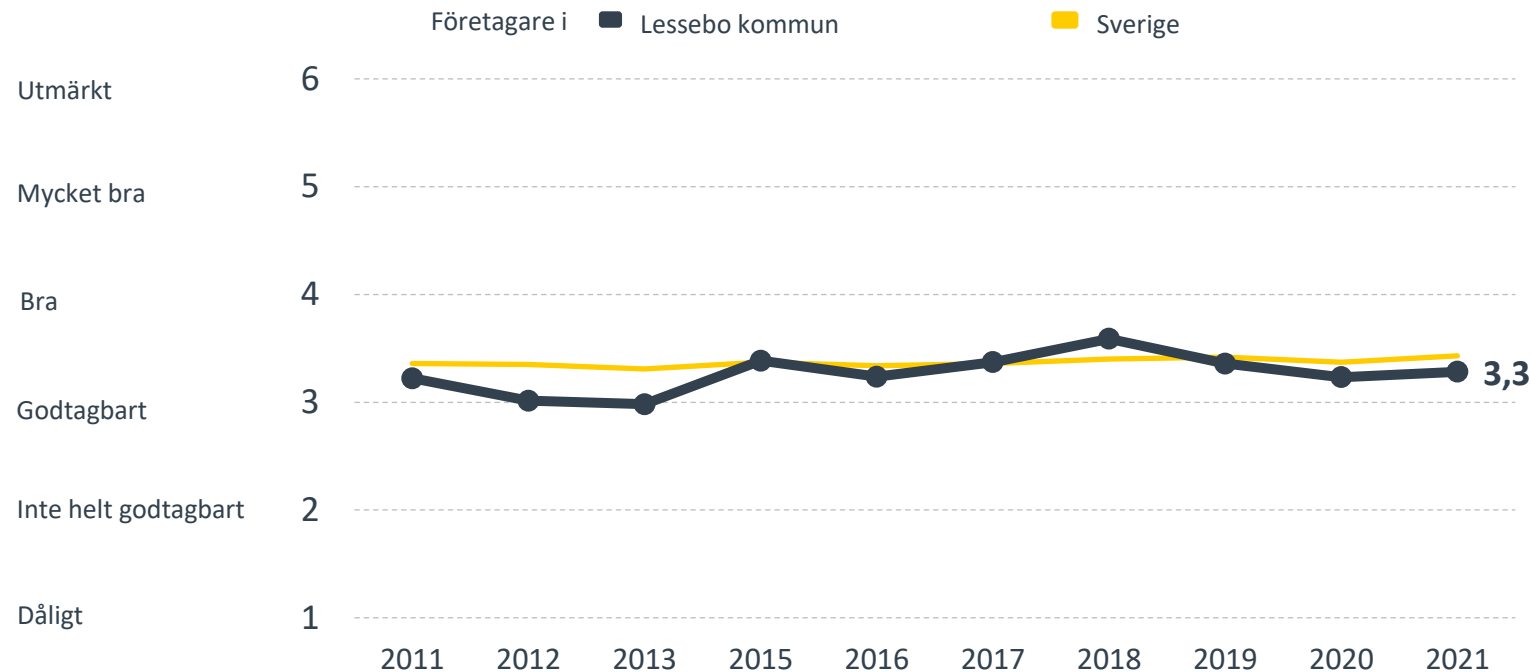


Sammanfattande omdöme på företagsklimatet i kommunen

Kronobergs län

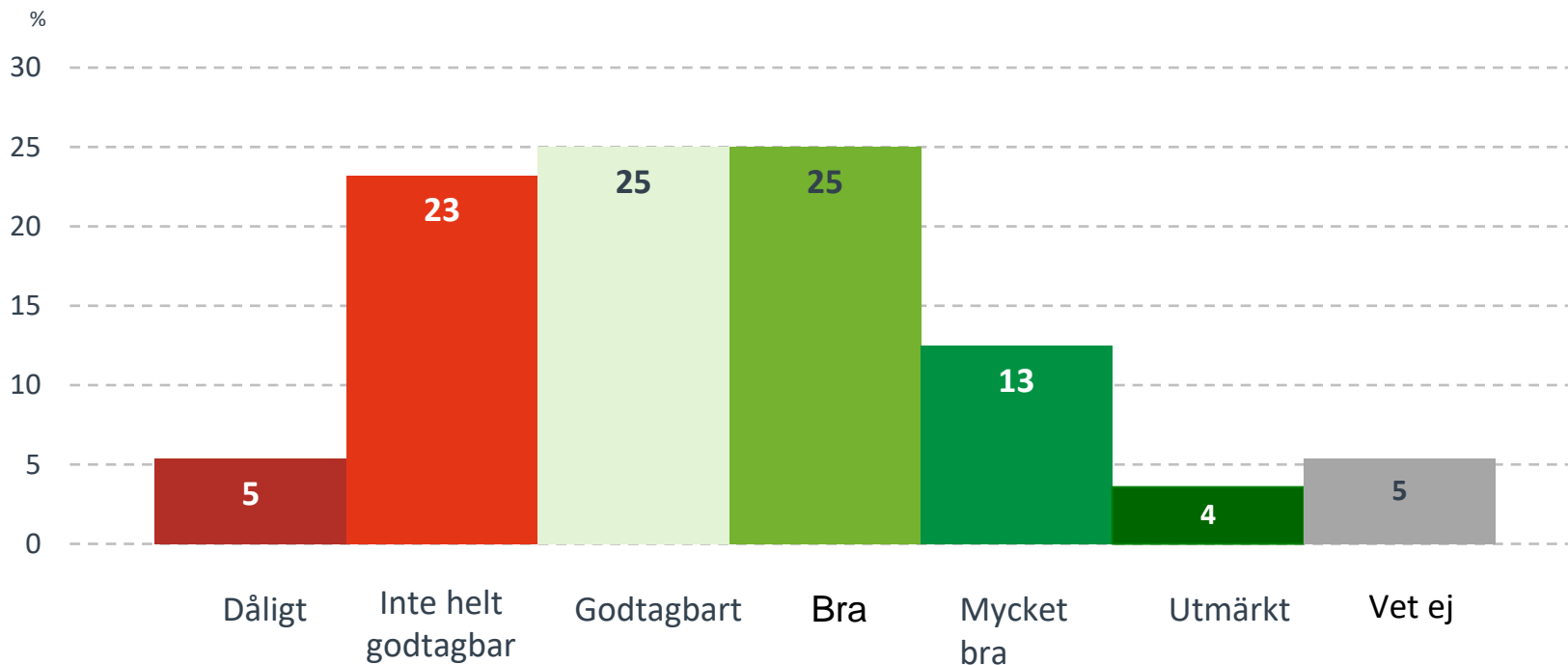


Sammanfattande omdöme på företagsklimatet i kommunen



Sammanfattande omdöme på företagsklimatet i kommunen

Fördelning av svarsalternativen



Alla enkätfrågor för Lessebo kommun

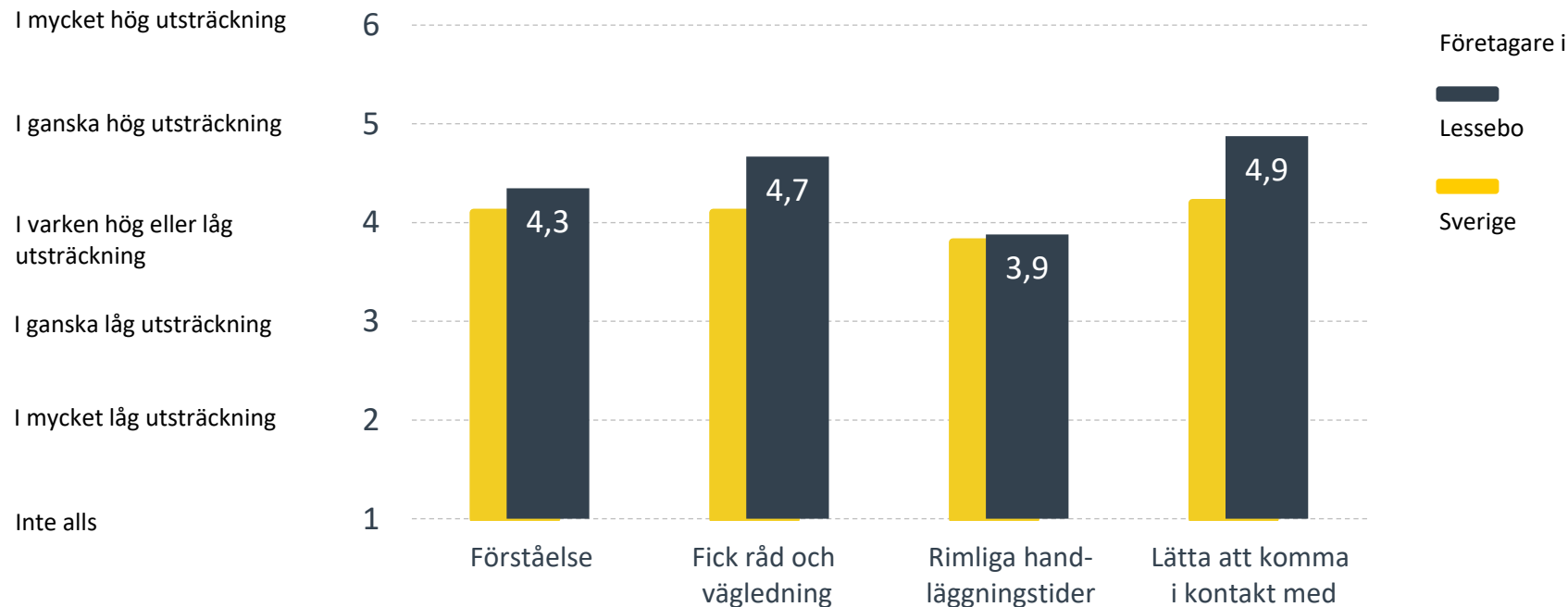
Enkätfråga	Betyg 2021	Jämfört med Sverige	Jämfört med 2020	Politikers betyg
Sammanfattande omdöme	3,3	-0,1	+0,1	3,9
Mobilnät och bredband **	4,2	+0,2	+0,2	4,8
Allmänhetens attityder	3,7	-0,2	+/- 0	3,8
Konkurrens från kommunens verksamheter *	3,6	-0,1	-0,2	4,7
Vägnät, tåg- och flygförbindelser	3,6	+0,2	-0,2	4,2
Företagens engagemang för företagsklimatet **	3,4	-0,1	+0,2	3,4
Påverkan av brottslighet/otrygghet *	3,4	-0,4	+0,1	3,3
Kommunens service och bemötande **	3,4	+0,2	+0,3	4,3
Information till företagen	3,2	+0,2	+0,2	3,9
Kommunpolitikernas attityder	3,1	-0,2	+/- 0	4,1
Dialogen med kommunens beslutsfattare **	3,0	+/- 0	+0,1	3,7
Tjänstemännens attityder	2,9	-0,2	-0,1	4,1
Upphandling	2,7	+/- 0	+/- 0	3,5
Tillgång på relevant kompetens	2,5	-0,5	-0,1	3,5
Skolans kontakter med lokala näringslivet **	2,2	-0,8	-0,5	3,0

Företagarnas betyg sätts på skalan: 1 = Dåligt 2 = Inte helt godtagbart 3 = Godtagbart 4 = Bra 5 = Mycket bra 6 = Utmärkt

*Skala: 1 = I mycket hög utsträckning 2 = I ganska hög utsträckning 3 = I varken hög eller låg utsträckning 4 = I ganska låg utsträckning 5 = I mycket låg utsträckning 6 = Inte alls

**Frågan omformulerades 2020

Så fungerar kontakten om tillstånd, tillsyn och kontroll



Bas: De företag som haft kontakt med kommunen angående tillståndsgivning, tillsyn eller kontroll.

Om undersökningen i Tingsryds kommun

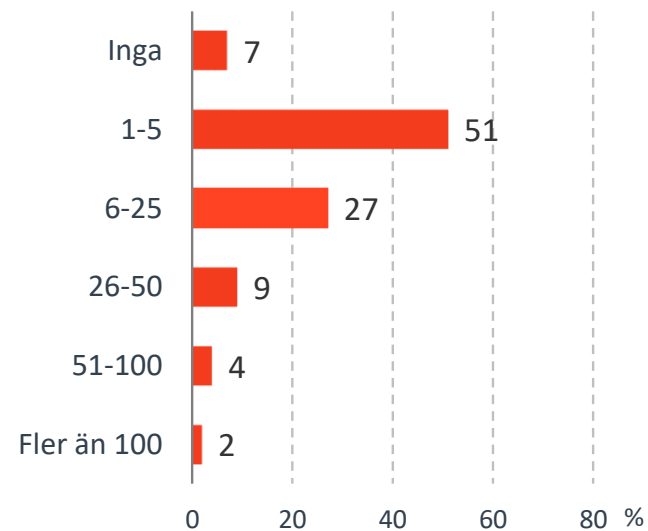


Svarsfrekvens: 61 %



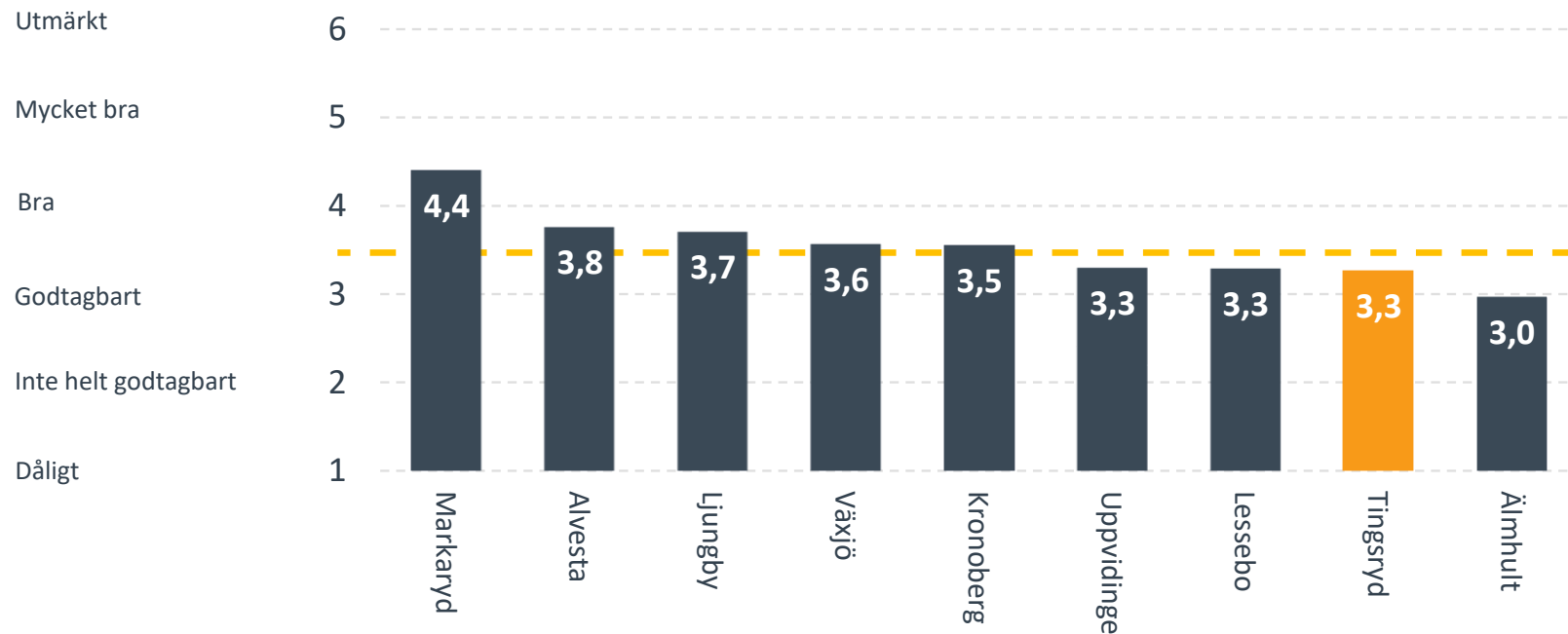
**Andel medlemsföretag bland svarande:
50 %**

Antal anställda bland svarande företag

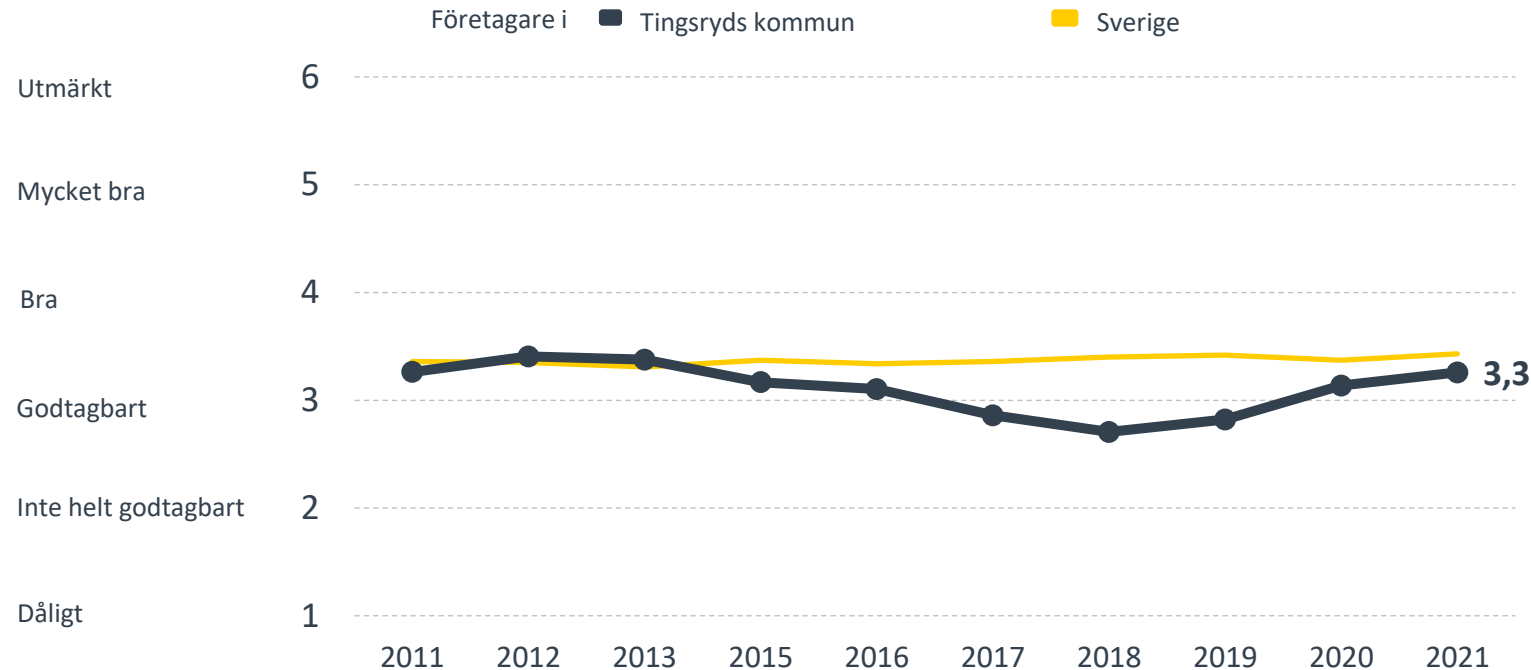


Sammanfattande omdöme på företagsklimatet i kommunen

Kronobergs län

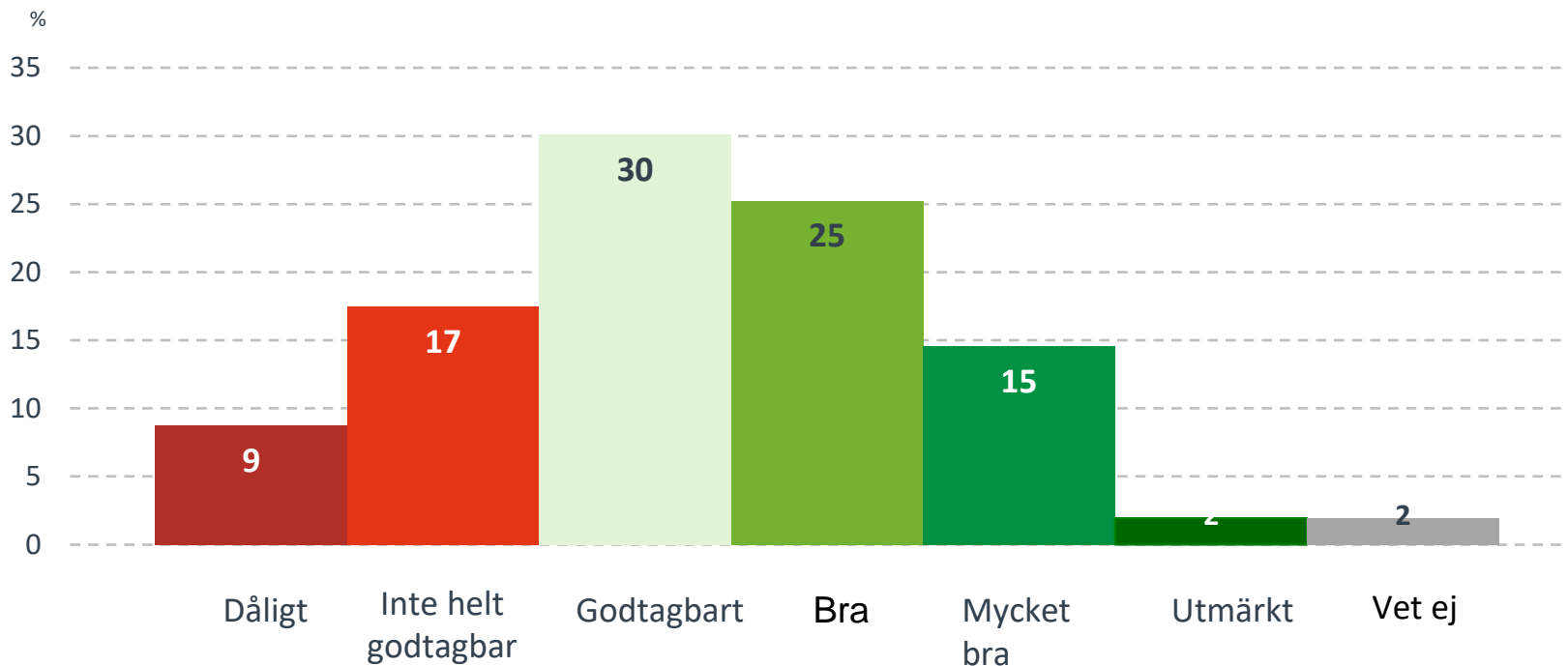


Sammanfattande omdöme på företagsklimatet i kommunen



Sammanfattande omdöme på företagsklimatet i kommunen

Fördelning av svarsalternativen



Alla enkätfrågor för Tingsryds kommun

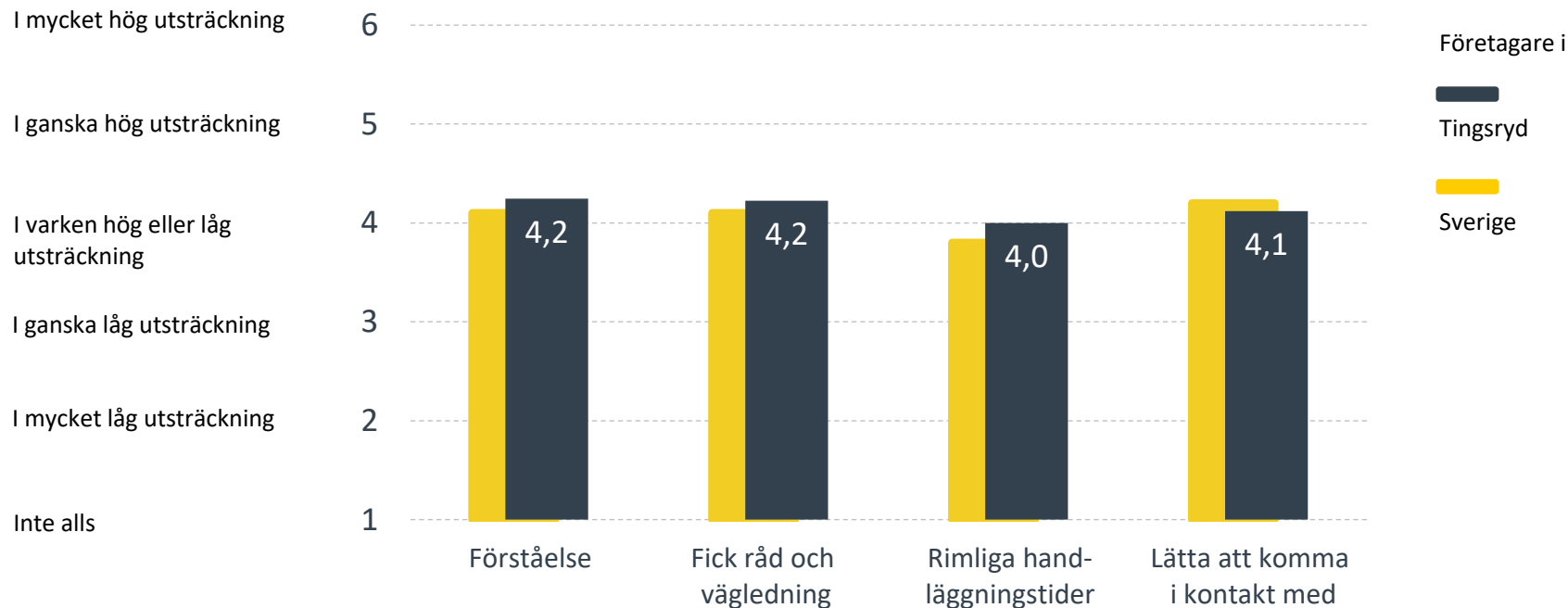
Enkätfråga	Betyg 2021	Jämfört med Sverige	Jämfört med 2020	Politikers betyg
Sammanfattande omdöme	3,3	-0,1	+0,2	3,5
Allmänhetens attityder	4,2	+0,3	+0,3	4,4
Mobilnät och bredband **	3,9	-0,1	+0,2	4,4
Påverkan av brottslighet/otrygghet *	3,7	-0,1	+0,2	3,8
Konkurrens från kommunens verksamheter *	3,6	-0,1	+/- 0	4,2
Företagens engagemang för företagsklimatet **	3,6	+0,1	+0,3	3,8
Kommunens service och bemötande **	3,1	-0,1	+0,3	3,6
Vägnät, tåg- och flygförbindelser	3,1	-0,3	+0,3	2,6
Kommunpolitikernas attityder	3,0	-0,3	-0,1	3,7
Tjänstemännens attityder	3,0	-0,1	+0,2	4,0
Information till företagen	2,9	-0,1	+0,2	3,6
Skolans kontakter med lokala näringslivet **	2,9	-0,1	-0,1	3,7
Dialogen med kommunens beslutsfattare **	2,9	-0,1	+0,2	3,4
Tillgång på relevant kompetens	2,7	-0,3	+0,1	3,2
Upphandling	2,3	-0,4	-0,2	3,3

Företagarnas betyg sätts på skalan: 1 = Dåligt 2 = Inte helt godtagbart 3 = Godtagbart 4 = Bra 5 = Mycket bra 6 = Utmärkt

*Skala: 1 = I mycket hög utsträckning 2 = I ganska hög utsträckning 3 = I varken hög eller låg utsträckning 4 = I ganska låg utsträckning 5 = I mycket låg utsträckning 6 = Inte alls

**Frågan omformulerades 2020

Så fungerar kontakten om tillstånd, tillsyn och kontroll



Bas: De företag som haft kontakt med kommunen angående tillståndsgivning, tillsyn eller kontroll.

Om undersökningen i Uppvidinge kommun

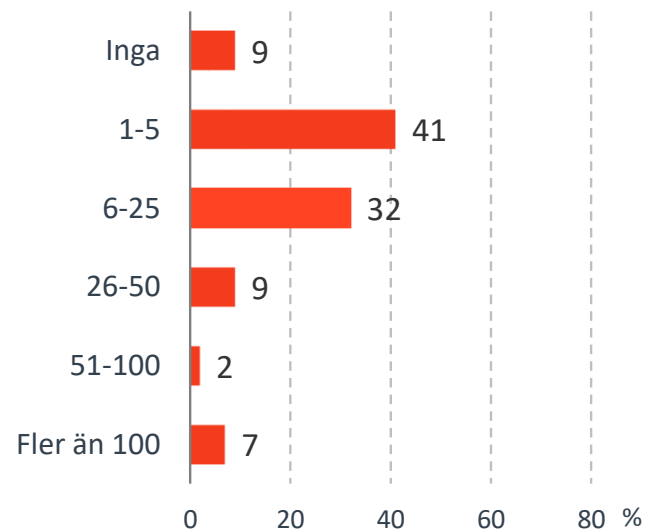


Svarsfrekvens: 60 %



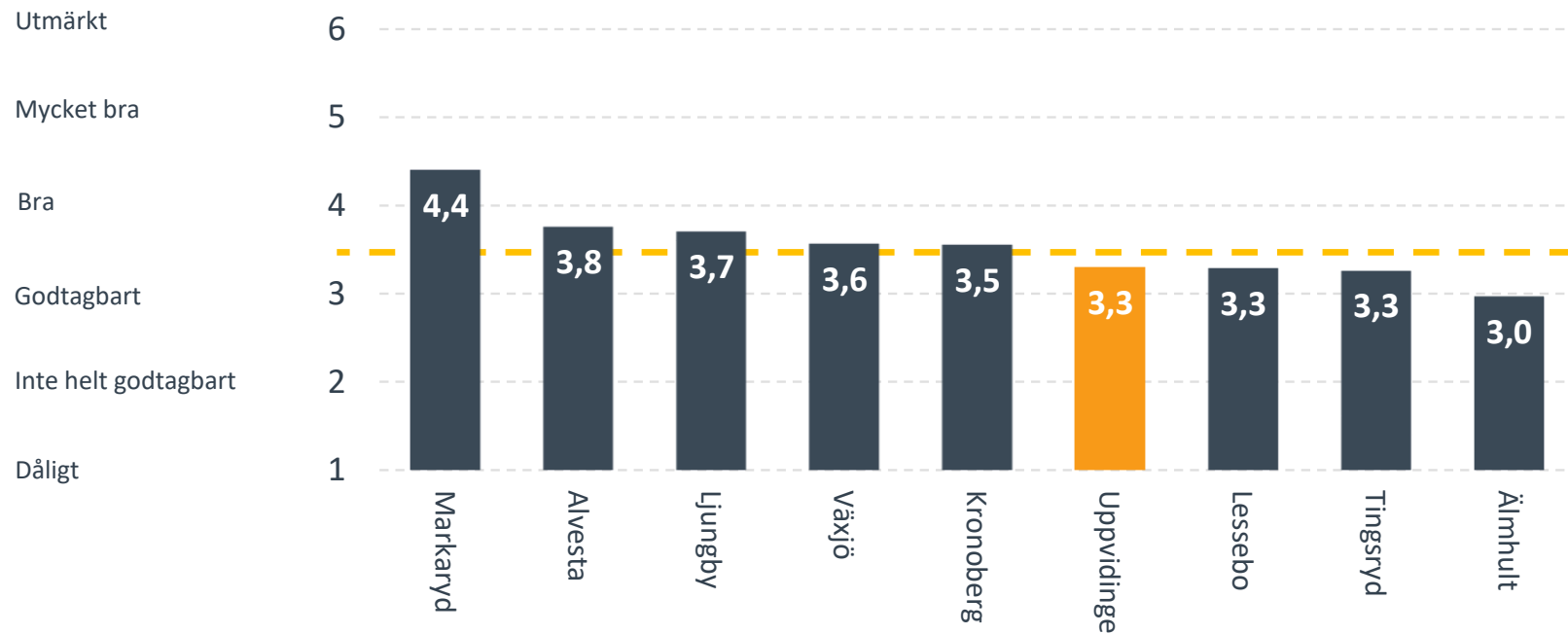
**Andel medlemsföretag bland svarande:
47 %**

Antal anställda bland svarande företag

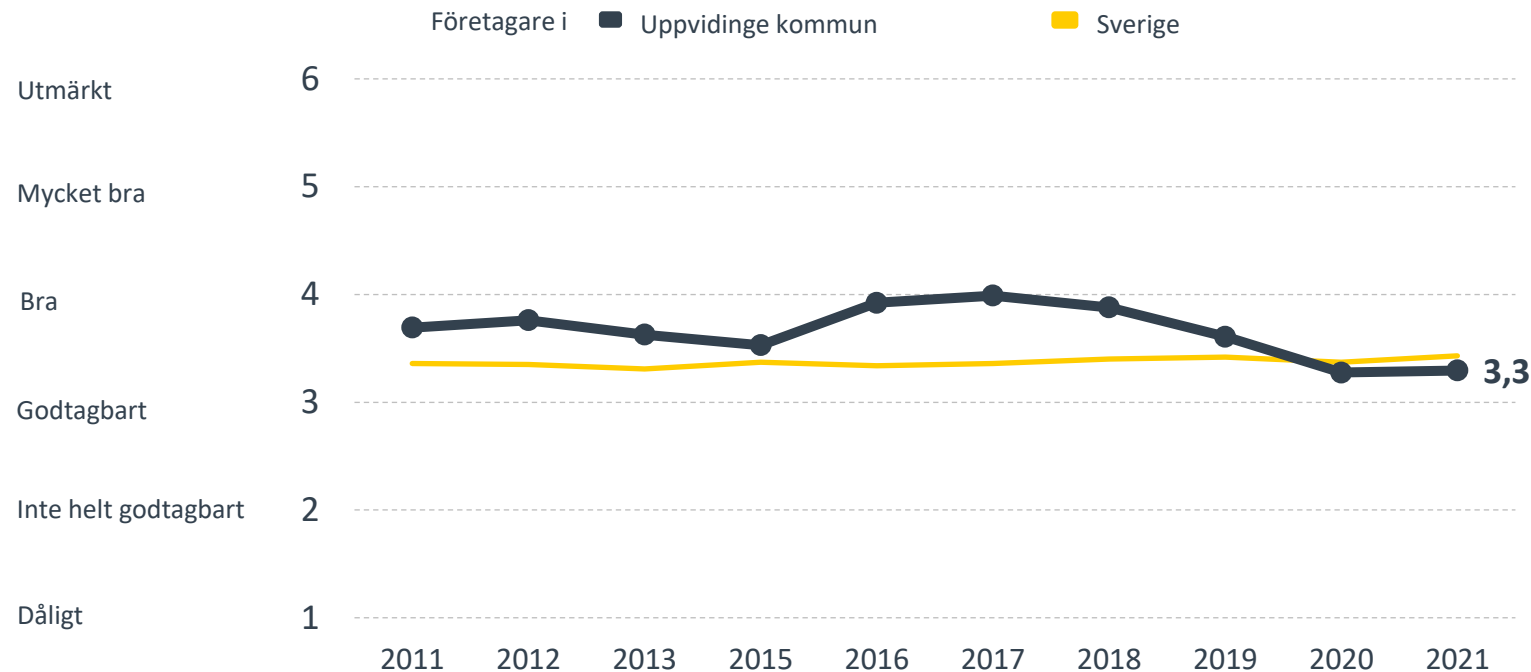


Sammanfattande omdöme på företagsklimatet i kommunen

Kronobergs län

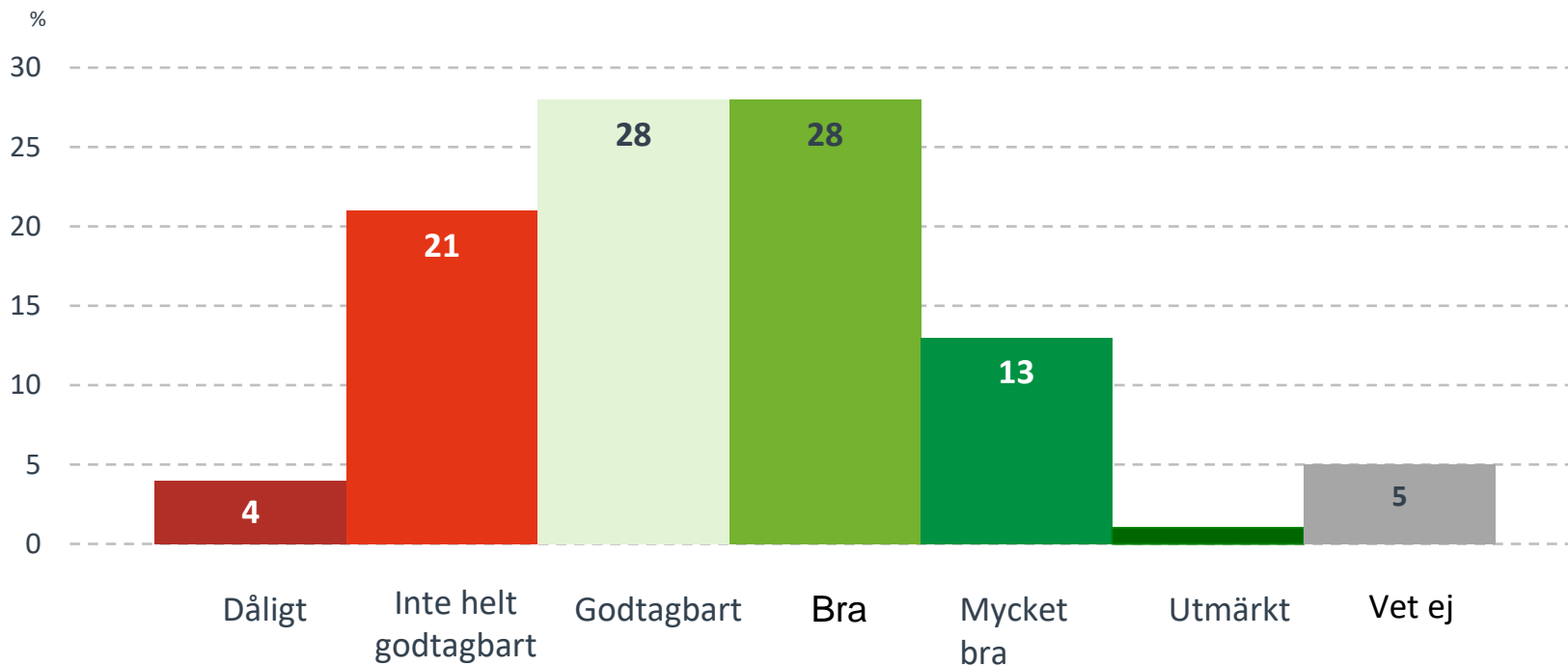


Sammanfattande omdöme på företagsklimatet i kommunen



Sammanfattande omdöme på företagsklimatet i kommunen

Fördelning av svarsalternativen



Alla enkätfrågor för Uppvidinge kommun

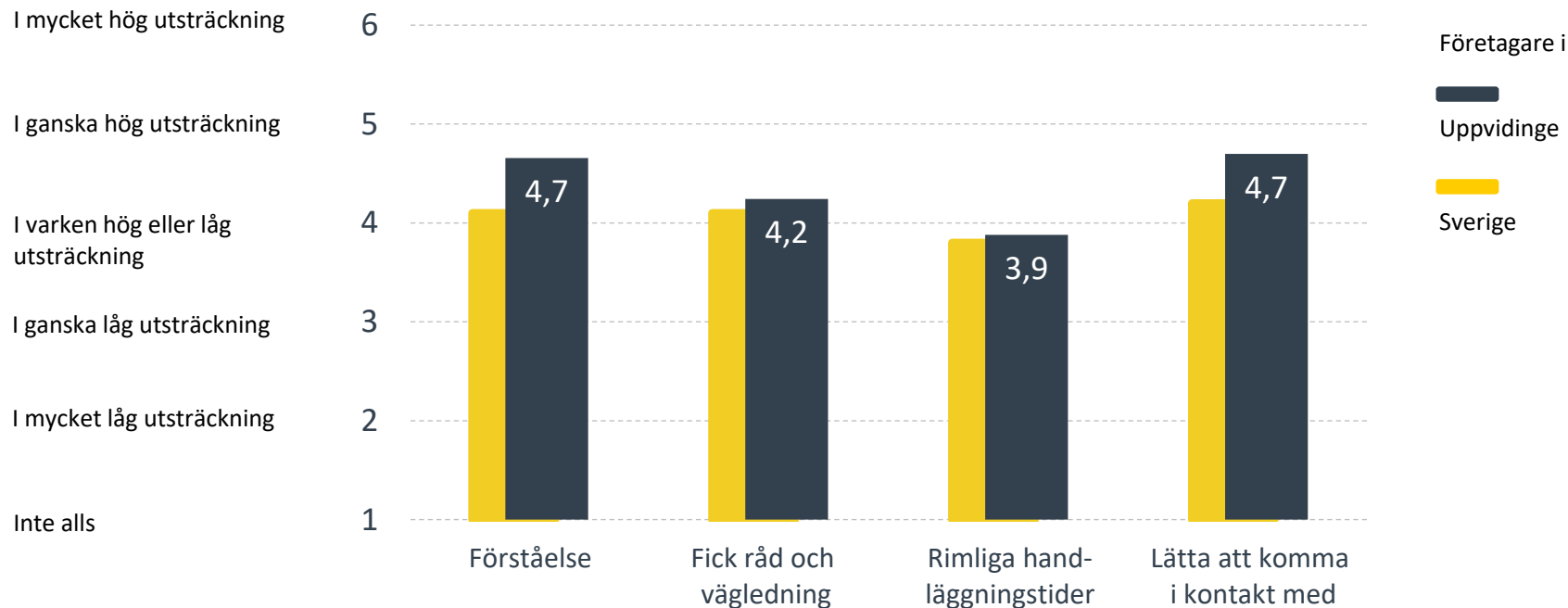
Enkätfråga	Betyg 2021	Jämfört med Sverige	Jämfört med 2020	Politikers betyg
Sammanfattande omdöme	3,3	-0,1	+/- 0	3,4
Allmänhetens attityder	4,1	+0,2	+0,2	4,5
Konkurrens från kommunens verksamheter *	3,8	+0,1	-0,2	3,5
Påverkan av brottslighet/otrygghet *	3,6	-0,2	+0,1	3,8
Företagens engagemang för företagsklimatet **	3,5	+/- 0	+/- 0	3,7
Mobilnät och bredband **	3,4	-0,6	+0,1	3,5
Kommunpolitikernas attityder	3,3	+/- 0	+0,2	4,0
Tjänstemännens attityder	3,1	+/- 0	+0,2	3,4
Kommunens service och bemötande **	3,0	-0,2	+0,2	2,7
Tillgång på relevant kompetens	2,8	-0,2	+0,3	2,6
Dialogen med kommunens beslutsfattare **	2,8	-0,2	+/- 0	2,9
Information till företagen	2,7	-0,3	+0,1	2,7
Vägnät, tåg- och flygförbindelser	2,7	-0,7	+/- 0	2,2
Skolans kontakter med lokala näringslivet **	2,5	-0,5	+0,2	2,8
Upphandling	2,4	-0,3	+/- 0	2,5

Företagarnas betyg sätts på skalan: 1 = Dåligt 2 = Inte helt godtagbart 3 = Godtagbart 4 = Bra 5 = Mycket bra 6 = Utmärkt

*Skala: 1 = I mycket hög utsträckning 2 = I ganska hög utsträckning 3 = I varken hög eller låg utsträckning 4 = I ganska låg utsträckning 5 = I mycket låg utsträckning 6 = Inte alls

**Frågan omformulerades 2020

Så fungerar kontakten om tillstånd, tillsyn och kontroll



Bas: De företag som haft kontakt med kommunen angående tillståndsgivning, tillsyn eller kontroll.

Om undersökningen i Växjö kommun

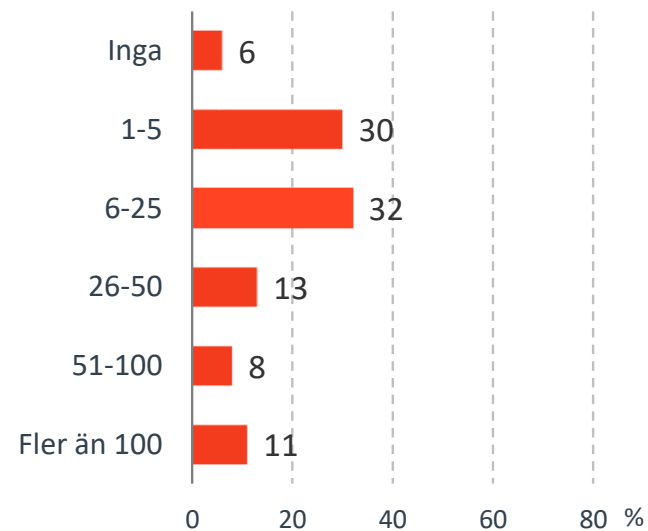


Svarsfrekvens: 53 %



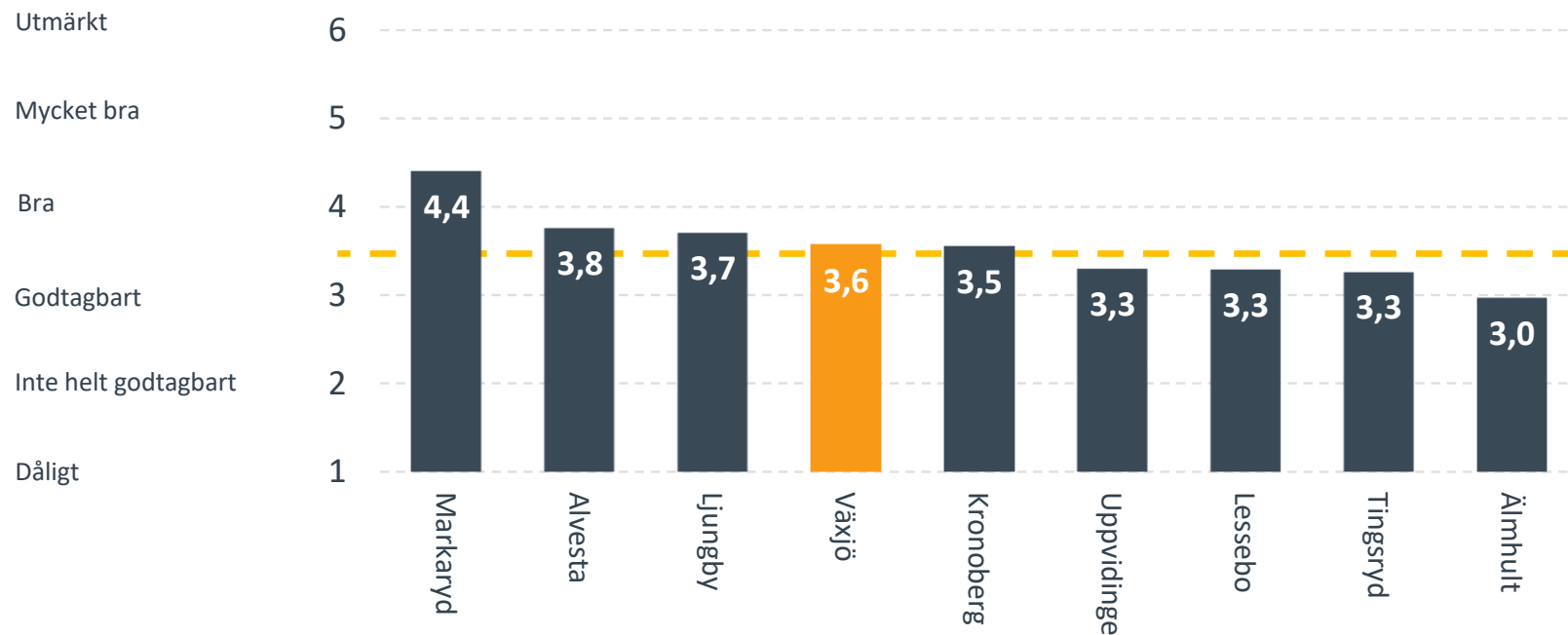
**Andel medlemsföretag bland svarande:
100 %**

Antal anställda bland svarande företag

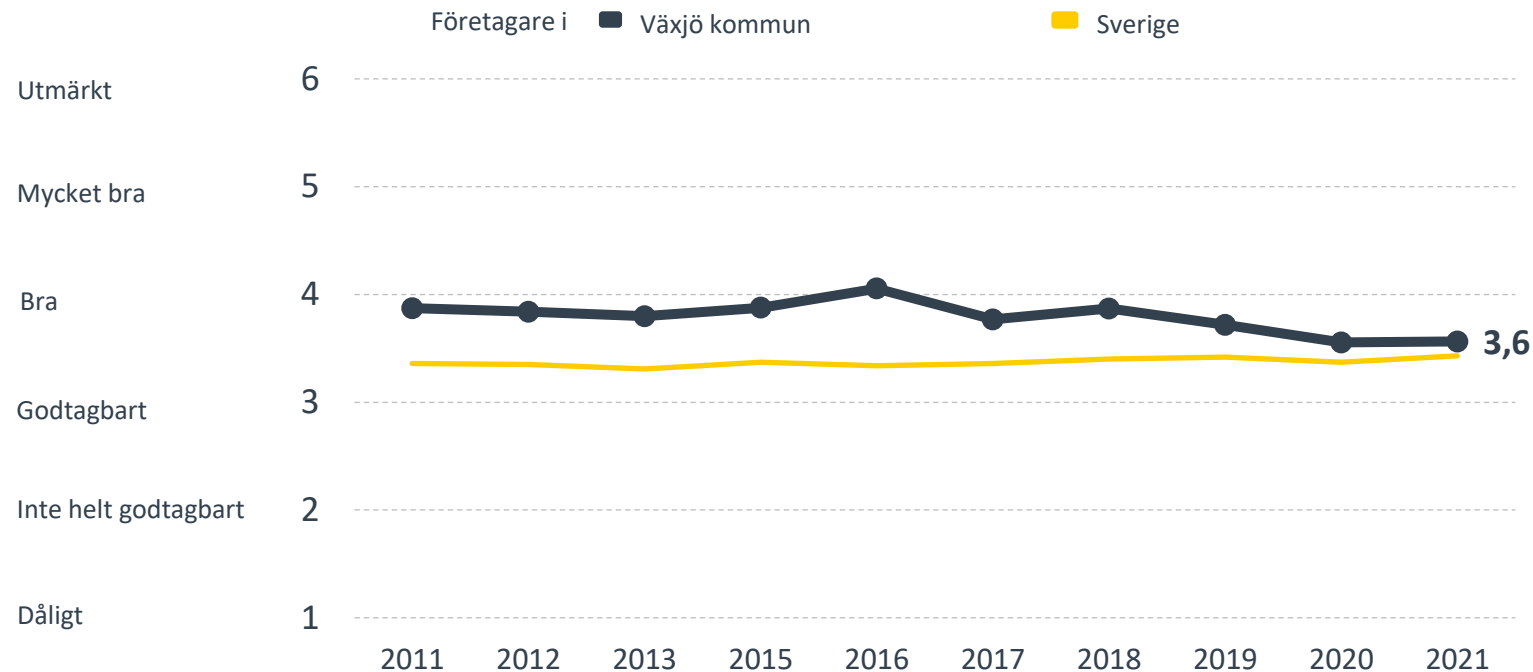


Sammanfattande omdöme på företagsklimatet i kommunen

Kronobergs län

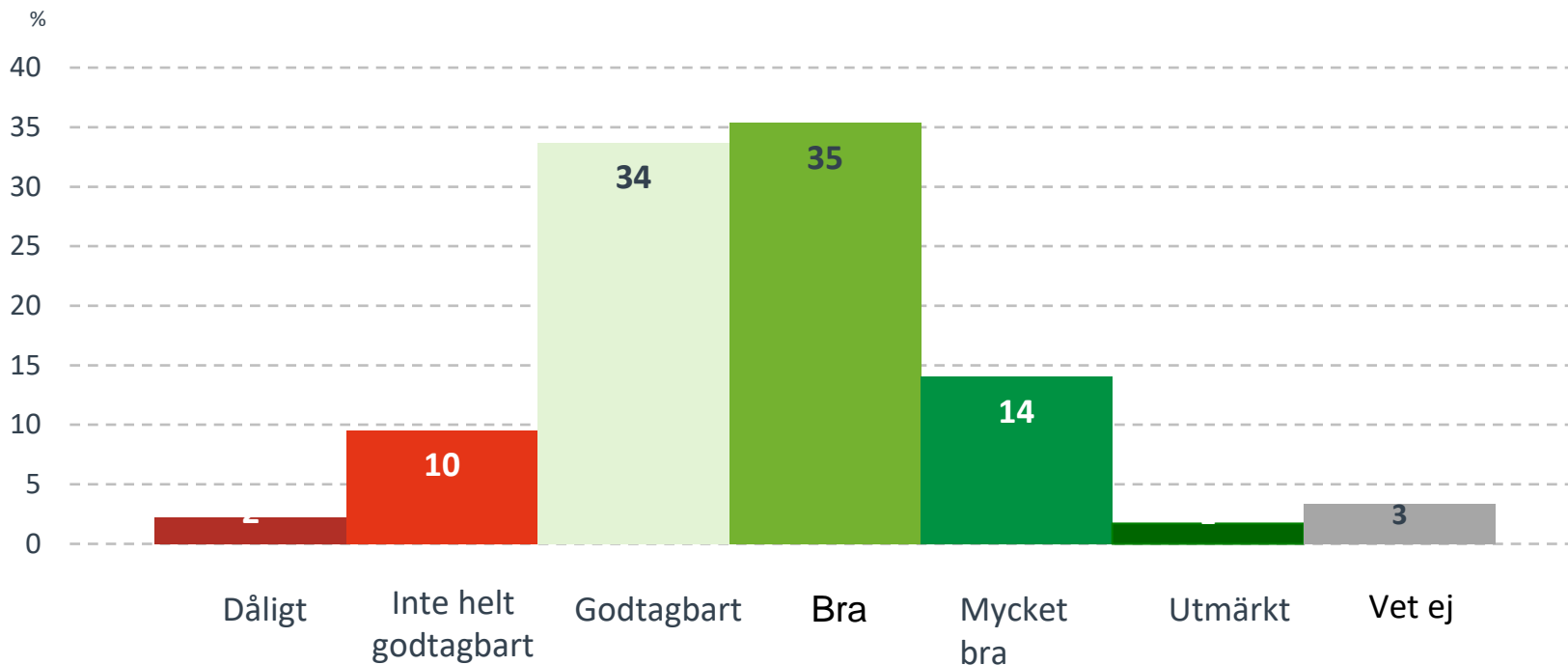


Sammanfattande omdöme på företagsklimatet i kommunen



Sammanfattande omdöme på företagsklimatet i kommunen

Fördelning av svarsalternativen



Alla enkätfrågor för Växjö kommun

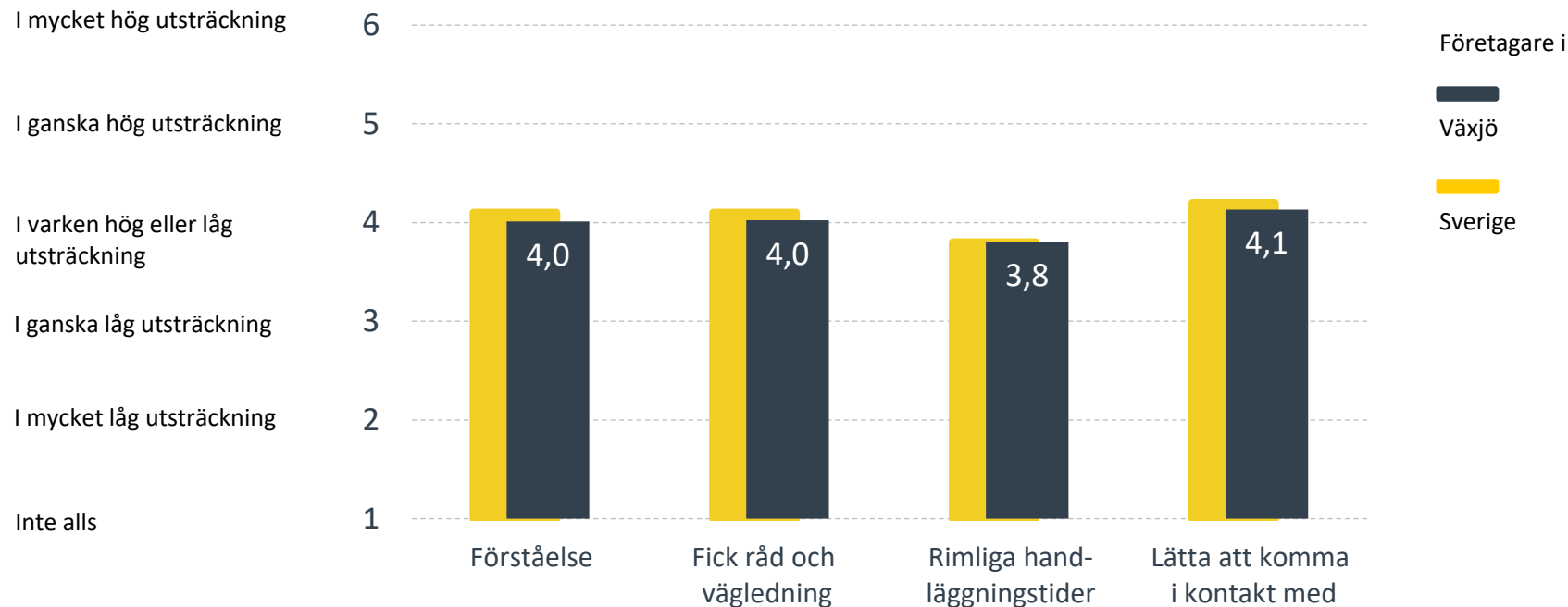
Enkätfråga	Betyg 2021	Jämfört med Sverige	Jämfört med 2020	Politikers betyg
Sammanfattande omdöme	3,6	+0,2	+/- 0	4,1
Mobilnät och bredband **	4,3	+0,3	+0,1	4,8
Allmänhetens attityder	3,8	-0,1	+0,1	4,3
Konkurrens från kommunens verksamheter *	3,8	+0,1	+0,4	4,4
Vägnät, tåg- och flygförbindelser	3,5	+0,1	-0,1	3,5
Påverkan av brottslighet/otrygghet *	3,5	-0,3	+0,1	3,0
Företagens engagemang för företagsklimatet **	3,5	+/- 0	+/- 0	3,8
Kommunpolitikernas attityder	3,3	+/- 0	+/- 0	4,7
Kommunens service och bemötande **	3,3	+0,1	+0,2	4,0
Skolans kontakter med lokala näringslivet **	3,2	+0,2	+0,1	3,3
Tillgång på relevant kompetens	3,1	+0,1	+0,2	3,7
Tjänstemännens attityder	3,1	+/- 0	+/- 0	4,0
Information till företagen	3,0	+/- 0	-0,1	3,8
Dialogen med kommunens beslutsfattare **	3,0	+/- 0	+0,1	3,9
Upphandling	2,8	+0,1	+0,1	4,0

Företagarnas betyg sätts på skalan: 1 = Dåligt 2 = Inte helt godtagbart 3 = Godtagbart 4 = Bra 5 = Mycket bra 6 = Utmärkt

*Skala: 1 = I mycket hög utsträckning 2 = I ganska hög utsträckning 3 = I varken hög eller låg utsträckning 4 = I ganska låg utsträckning 5 = I mycket låg utsträckning 6 = Inte alls

**Frågan omformulerades 2020

Så fungerar kontakten om tillstånd, tillsyn och kontroll



Bas: De företag som haft kontakt med kommunen angående tillståndsgivning, tillsyn eller kontroll.

Om undersökningen i Ljungby kommun

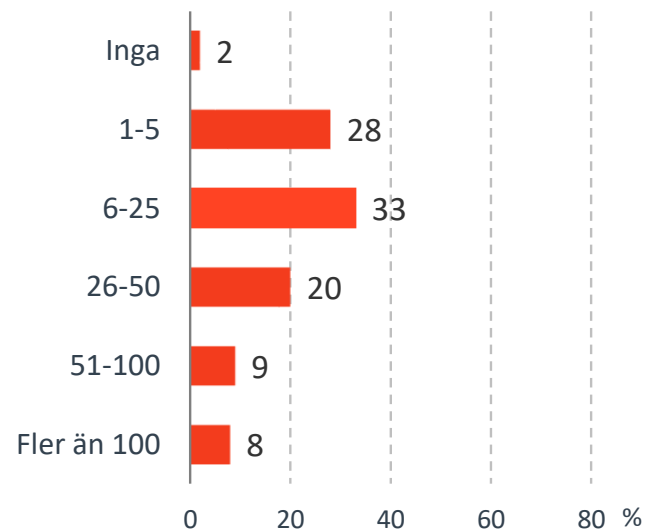


Svarsfrekvens: 60 %



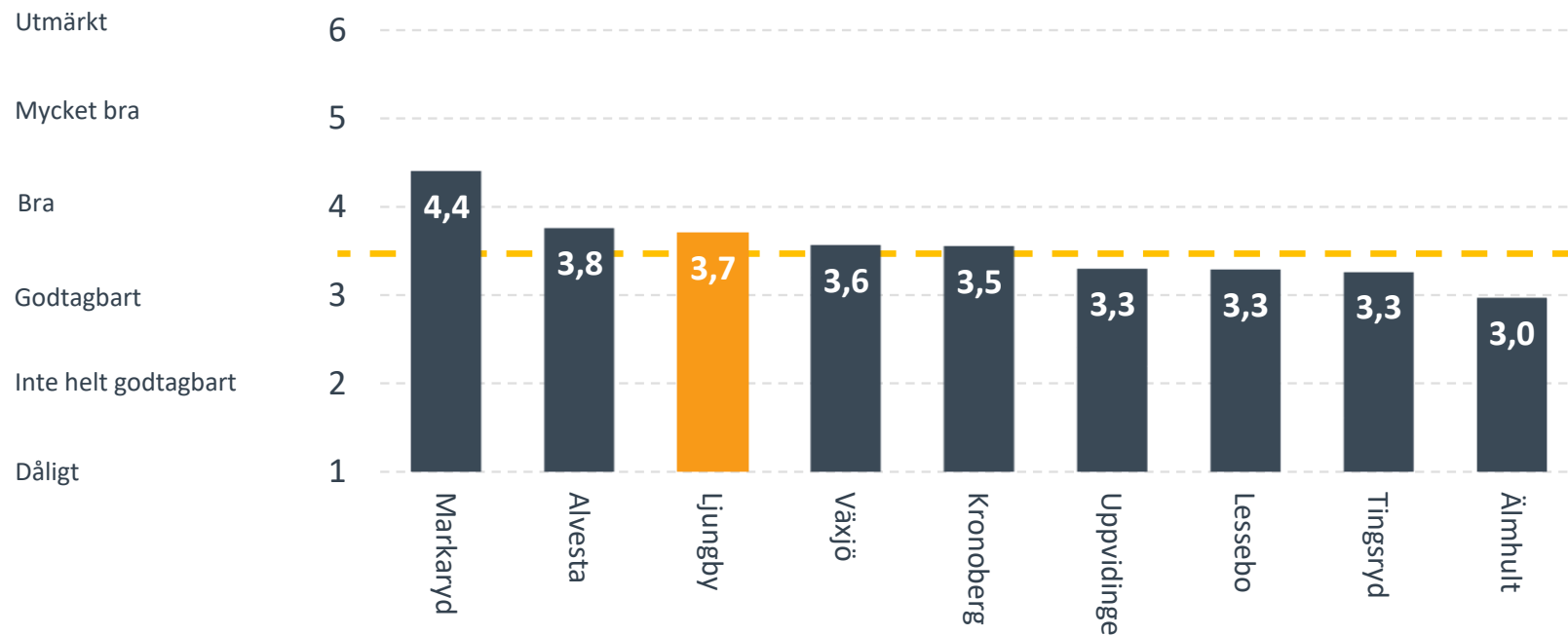
**Andel medlemsföretag bland svarande:
92 %**

Antal anställda bland svarande företag

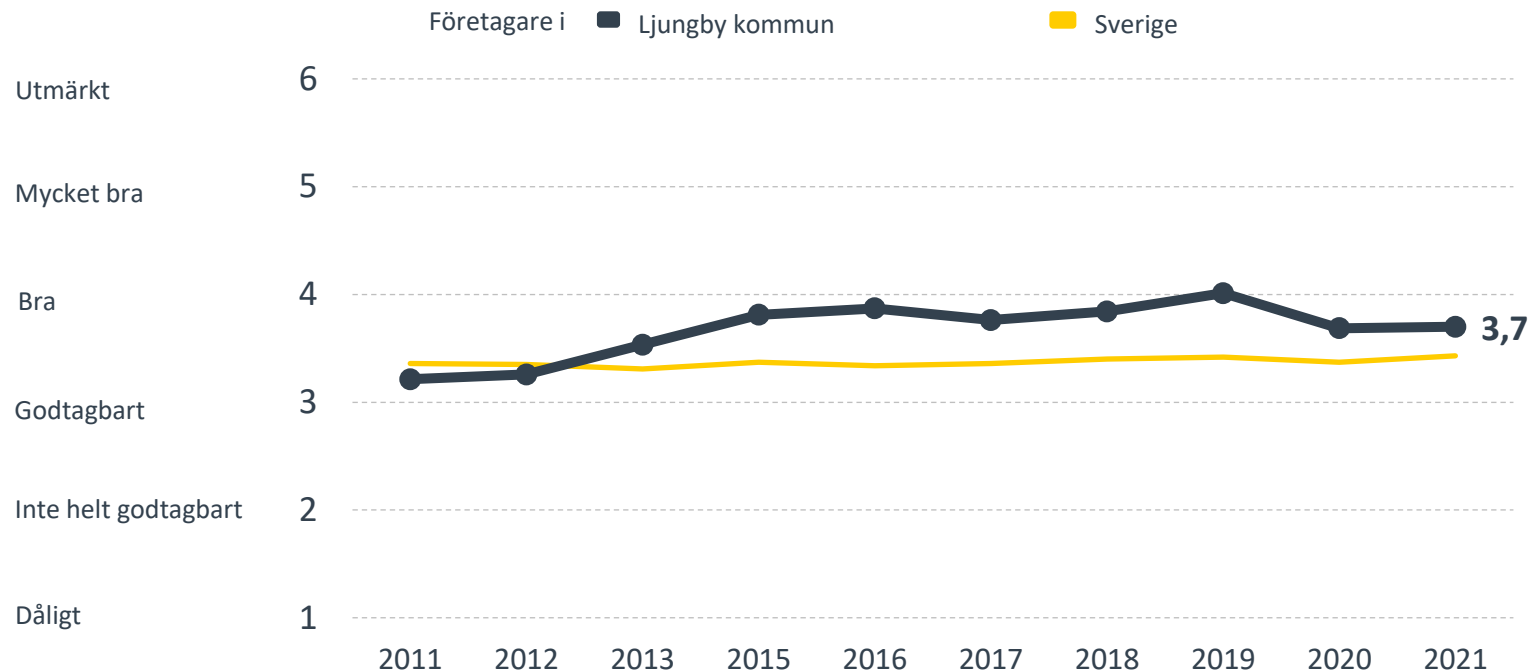


Sammanfattande omdöme på företagsklimatet i kommunen

Kronobergs län

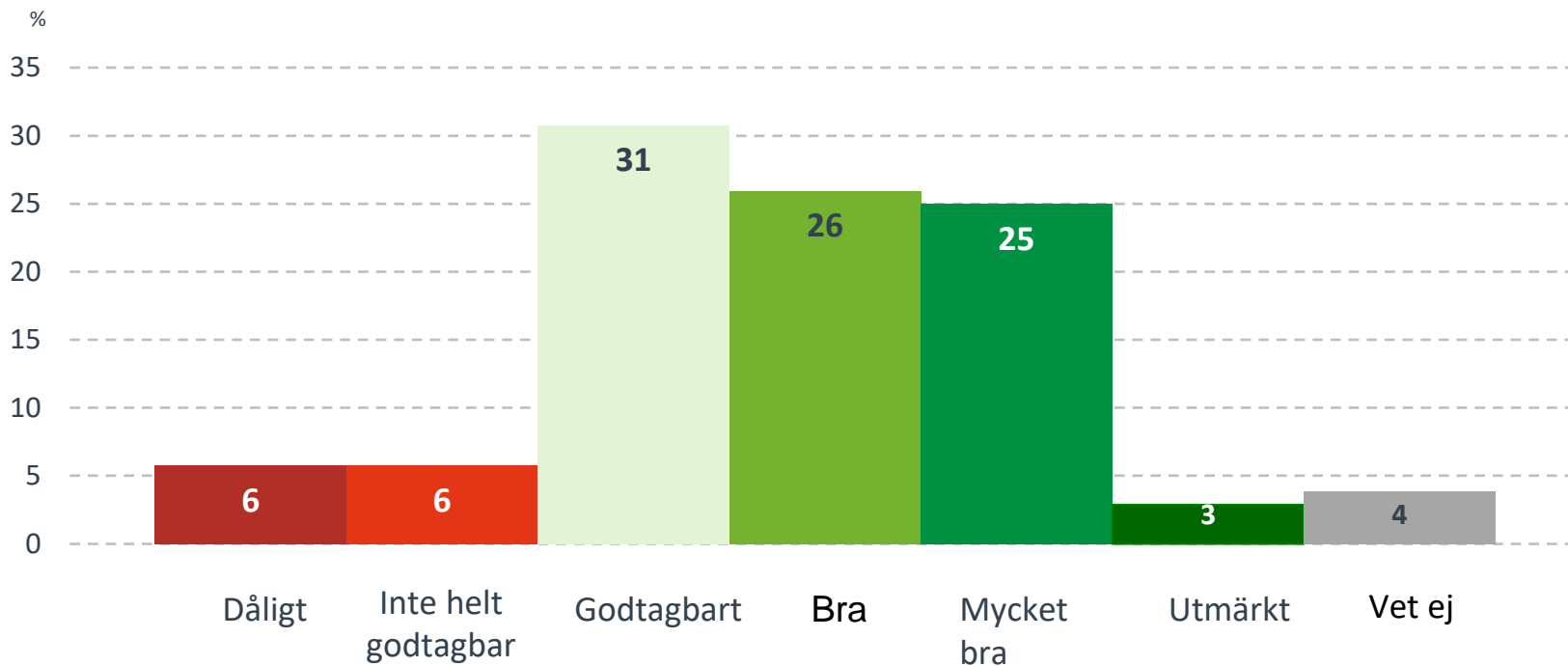


Sammanfattande omdöme på företagsklimatet i kommunen



Sammanfattande omdöme på företagsklimatet i kommunen

Fördelning av svarsalternativen



Alla enkätfrågor för Ljungby kommun

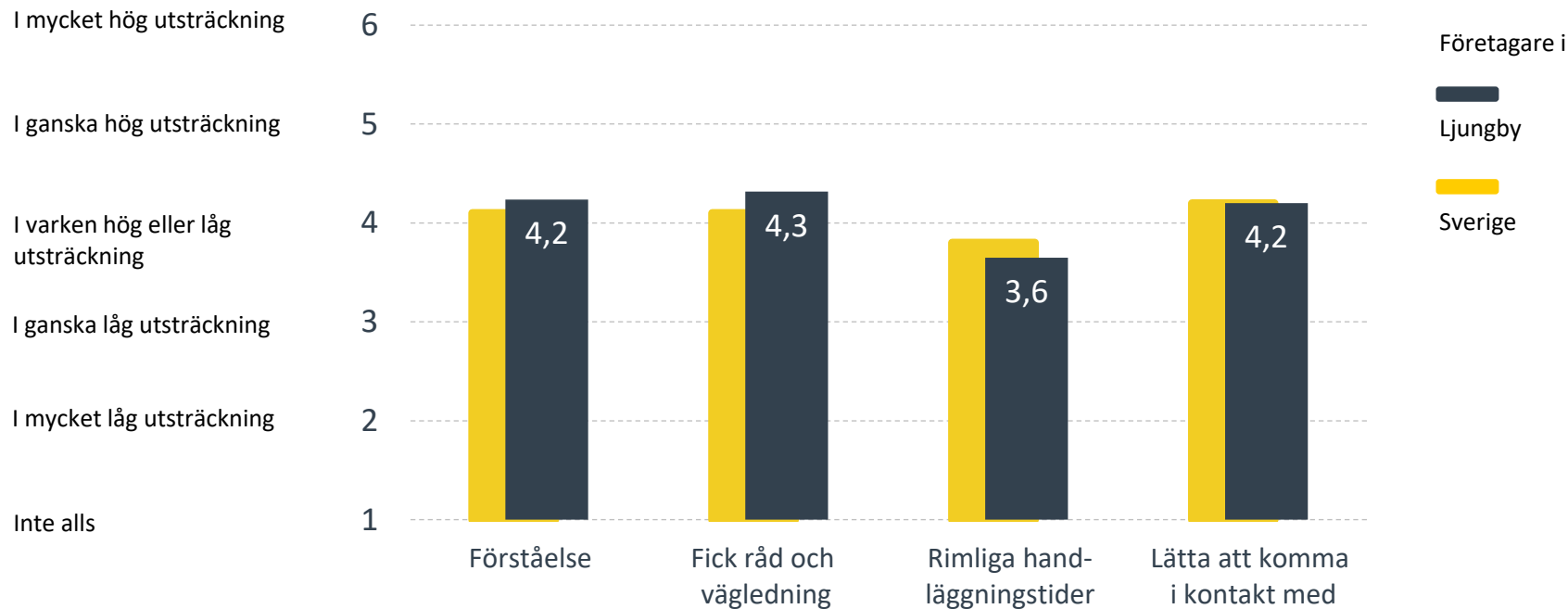
Enkätfråga	Betyg 2021	Jämfört med Sverige	Jämfört med 2020	Politikers betyg
Sammanfattande omdöme	3,7	+0,3	+/- 0	4,7
Mobilnät och bredband **	4,0	+/- 0	-0,1	4,3
Allmänhetens attityder	3,9	+/- 0	+/- 0	4,4
Företagens engagemang för företagsklimatet **	3,8	+0,3	+0,1	4,5
Konkurrens från kommunens verksamheter *	3,7	+/- 0	+0,1	4,5
Kommunpolitikernas attityder	3,7	+0,4	-0,1	4,8
Tjänstemännens attityder	3,4	+0,3	-0,1	4,4
Påverkan av brottslighet/otrygghet *	3,4	-0,4	+0,1	3,3
Dialogen med kommunens beslutsfattare **	3,4	+0,4	+0,1	4,3
Information till företagen	3,3	+0,3	+/- 0	4,2
Skolans kontakter med lokala näringslivet **	3,3	+0,3	+0,1	3,2
Kommunens service och bemötande **	3,2	+/- 0	-0,1	4,2
Vägnät, tåg- och flygförbindelser	3,1	-0,3	+0,1	3,3
Tillgång på relevant kompetens	2,8	-0,2	-0,1	3,6
Upphandling	2,8	+0,1	+0,2	3,2

Företagarnas betyg sätts på skalan: 1 = Dåligt 2 = Inte helt godtagbart 3 = Godtagbart 4 = Bra 5 = Mycket bra 6 = Utmärkt

*Skala: 1 = I mycket hög utsträckning 2 = I ganska hög utsträckning 3 = I varken hög eller låg utsträckning 4 = I ganska låg utsträckning 5 = I mycket låg utsträckning 6 = Inte alls

**Frågan omformulerades 2020

Så fungerar kontakten om tillstånd, tillsyn och kontroll



Bas: De företag som haft kontakt med kommunen angående tillståndsgivning, tillsyn eller kontroll.

Om undersökningen i Markaryds kommun

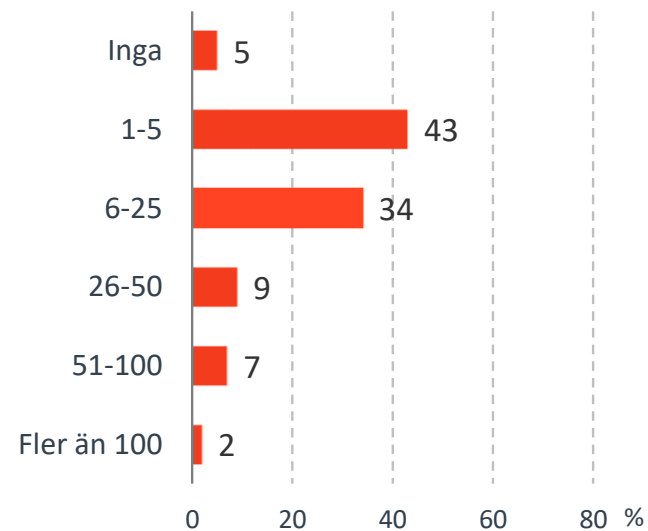


Svarsfrekvens: 55 %



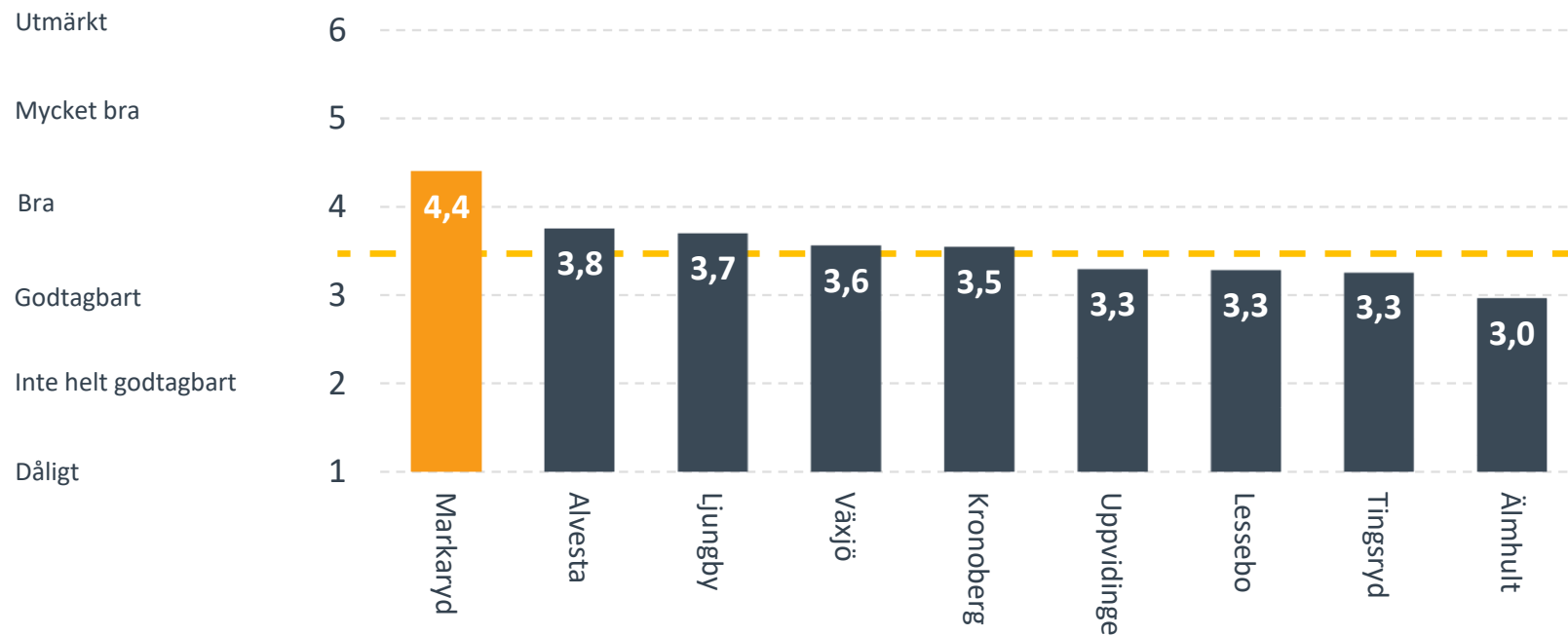
**Andel medlemsföretag bland svarande:
44 %**

Antal anställda bland svarande företag

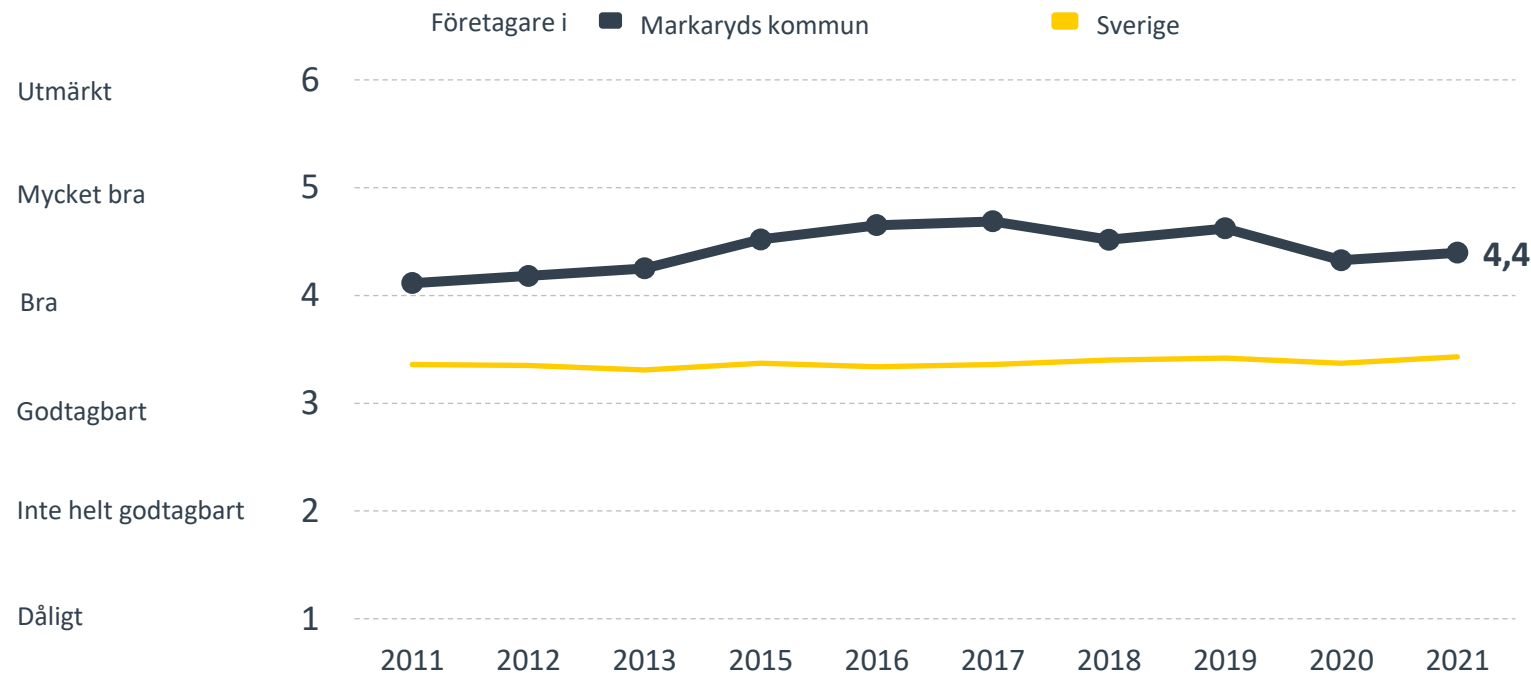


Sammanfattande omdöme på företagsklimatet i kommunen

Kronobergs län

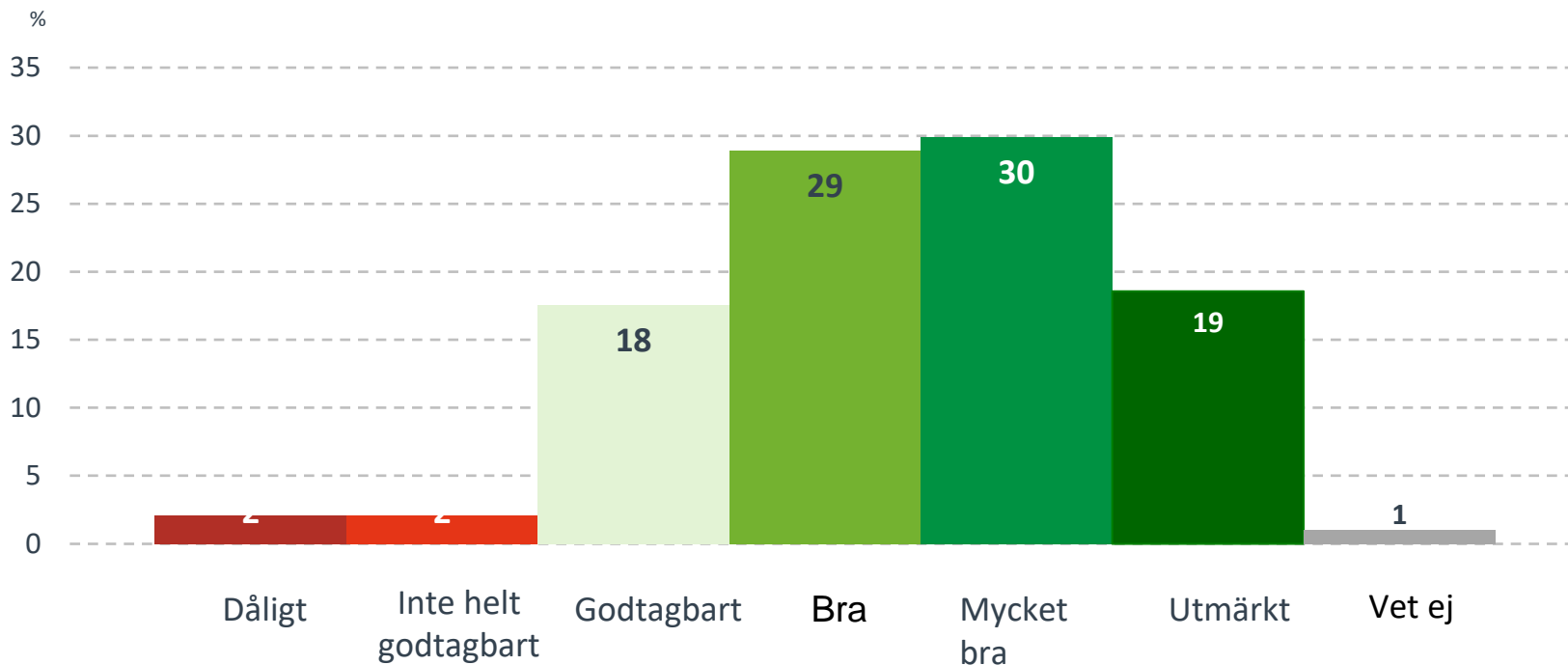


Sammanfattande omdöme på företagsklimatet i kommunen



Sammanfattande omdöme på företagsklimatet i kommunen

Fördelning av svarsalternativen



Alla enkätfrågor för Markaryds kommun

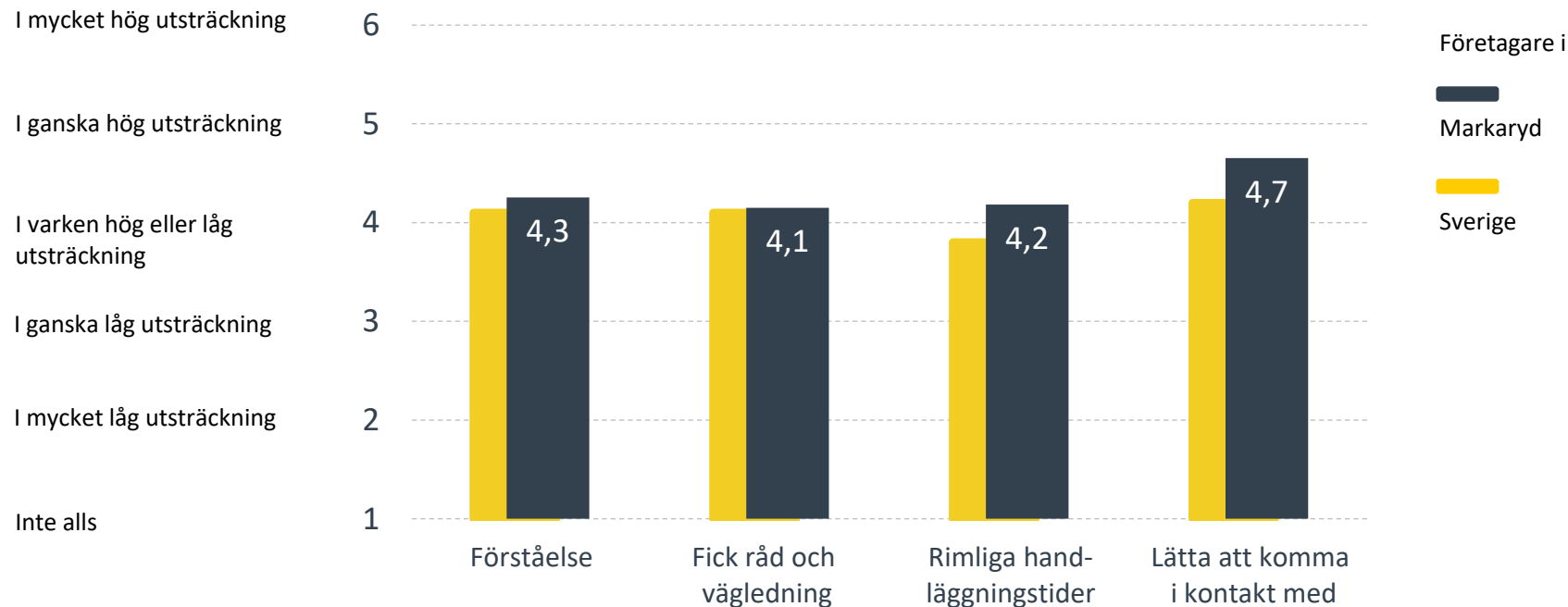
Enkätfråga	Betyg 2021	Jämfört med Sverige	Jämfört med 2020	Politikers betyg
Sammanfattande omdöme	4,4	+1,0	+0,1	4,7
Företagens engagemang för företagsklimatet **	4,6	+1,1	+0,1	4,1
Konkurrens från kommunens verksamheter *	4,5	+0,8	+0,2	5,4
Kommunpolitikernas attityder	4,4	+1,1	+/- 0	4,7
Allmänhetens attityder	4,3	+0,4	+/- 0	4,4
Dialogen med kommunens beslutsfattare **	4,2	+1,2	+0,1	4,6
Tjänstemännens attityder	4,0	+0,9	+/- 0	4,5
Mobilnät och bredband **	4,0	+/- 0	+/- 0	4,1
Information till företagen	4,0	+1,0	-0,1	4,3
Skolans kontakter med lokala näringslivet **	4,0	+1,0	+0,1	4,2
Kommunens service och bemötande **	3,9	+0,7	+/- 0	4,5
Påverkan av brottslighet/otrygghet *	3,5	-0,3	+0,4	3,2
Upphandling	3,4	+0,7	+/- 0	4,1
Vägnät, tåg- och flygförbindelser	3,4	+/- 0	+/- 0	2,8
Tillgång på relevant kompetens	3,2	+0,2	+0,3	3,6

Företagarnas betyg sätts på skalan: 1 = Dåligt 2 = Inte helt godtagbart 3 = Godtagbart 4 = Bra 5 = Mycket bra 6 = Utmärkt

*Skala: 1 = I mycket hög utsträckning 2 = I ganska hög utsträckning 3 = I varken hög eller låg utsträckning 4 = I ganska låg utsträckning 5 = I mycket låg utsträckning 6 = Inte alls

**Frågan omformulerades 2020

Så fungerar kontakten om tillstånd, tillsyn och kontroll



Bas: De företag som haft kontakt med kommunen angående tillståndsgivning, tillsyn eller kontroll.

Om undersökningen i Älmhults kommun

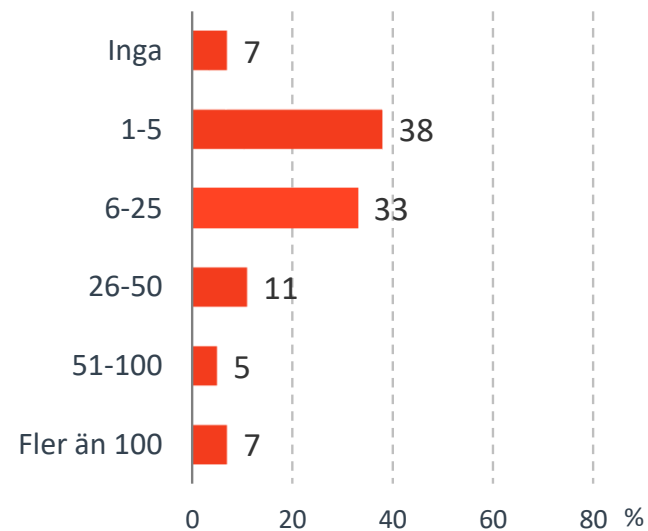


Svarsfrekvens: 51 %



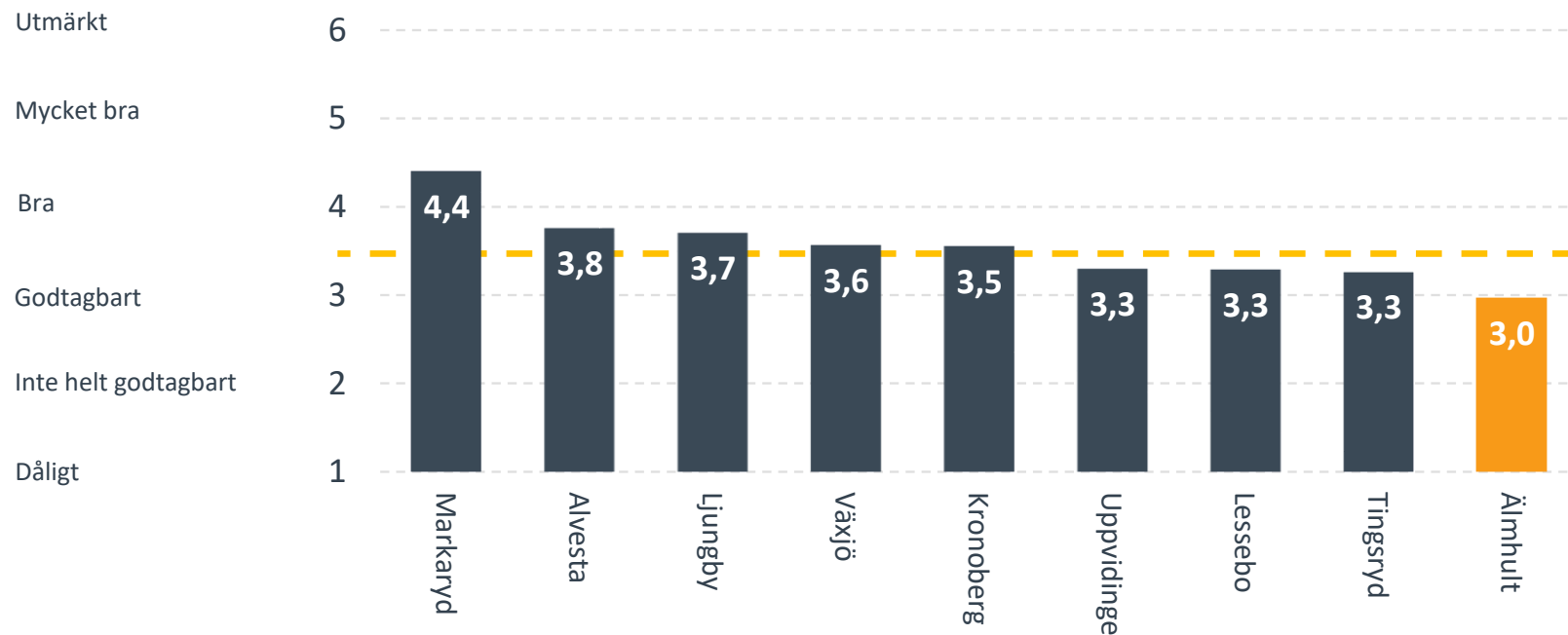
**Andel medlemsföretag bland svarande:
59 %**

Antal anställda bland svarande företag

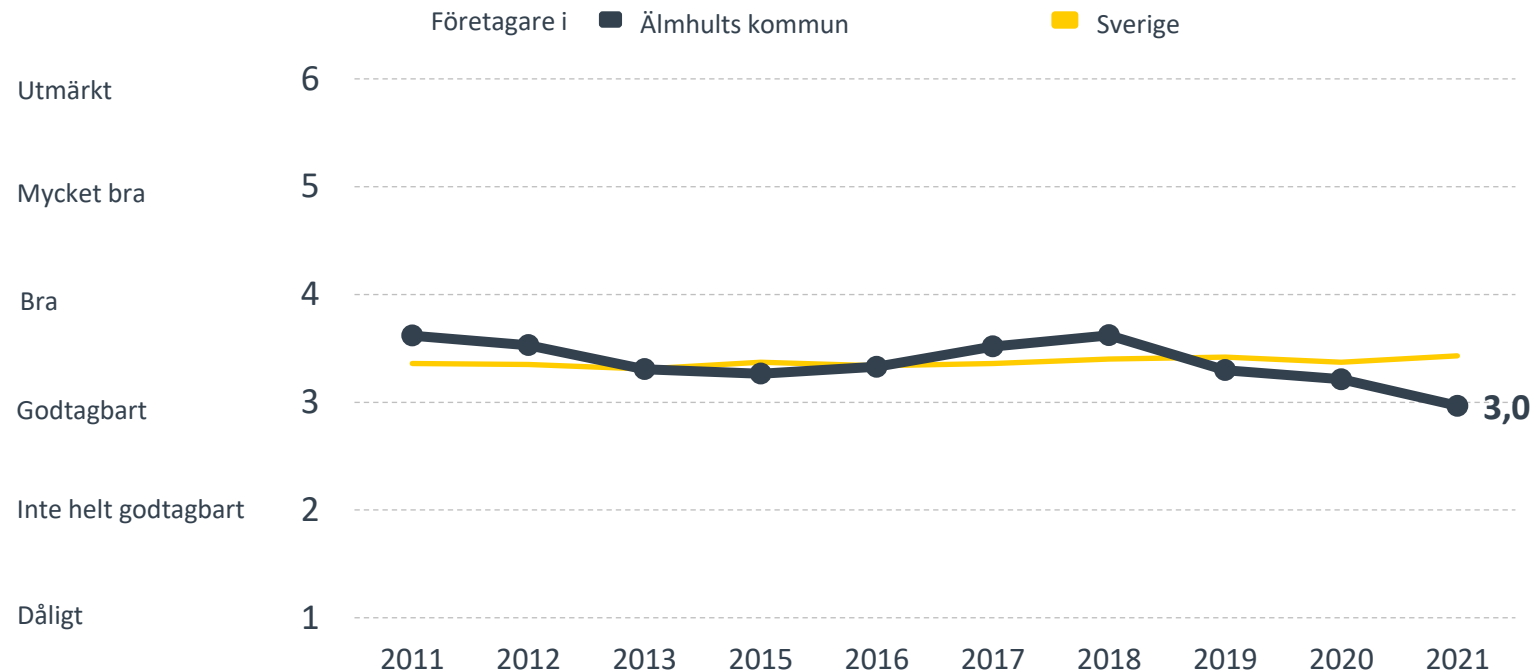


Sammanfattande omdöme på företagsklimatet i kommunen

Kronobergs län

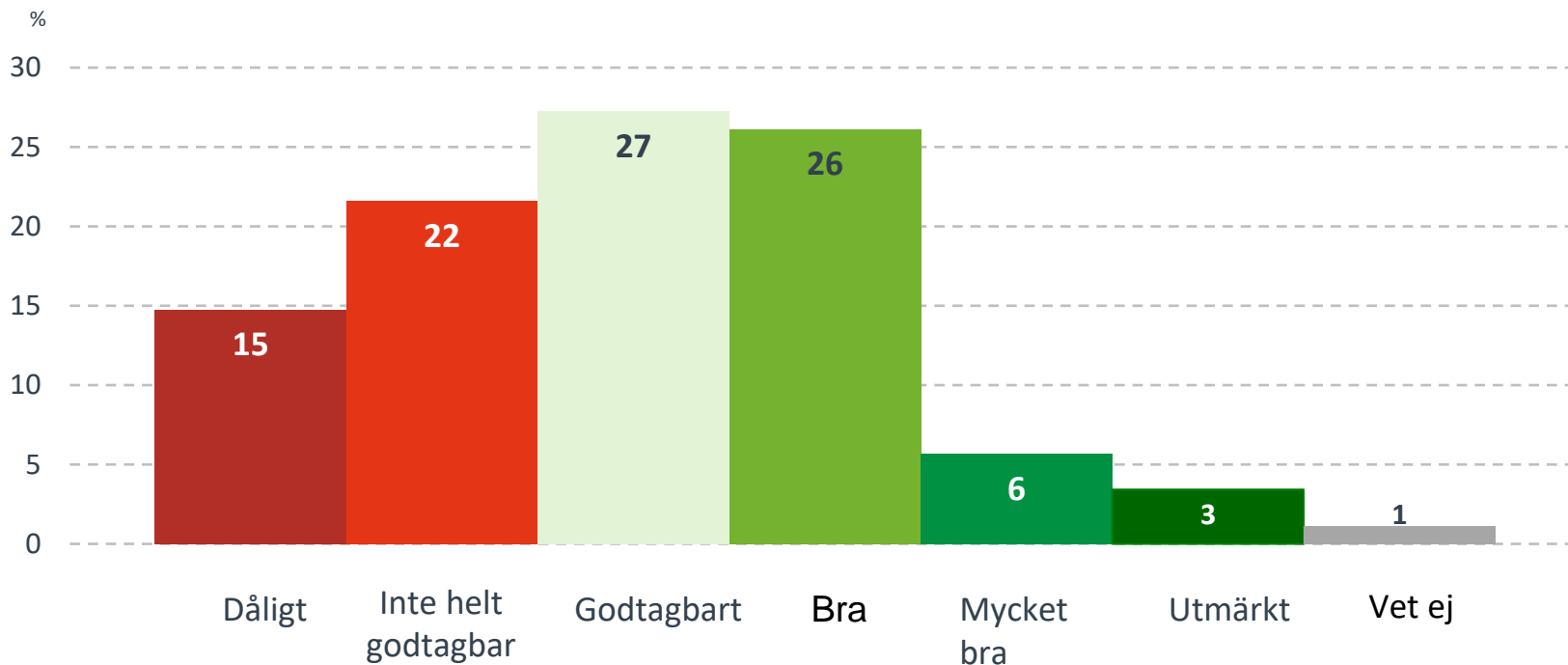


Sammanfattande omdöme på företagsklimatet i kommunen



Sammanfattande omdöme på företagsklimatet i kommunen

Fördelning av svarsalternativen



Alla enkätfrågor för Älmhults kommun

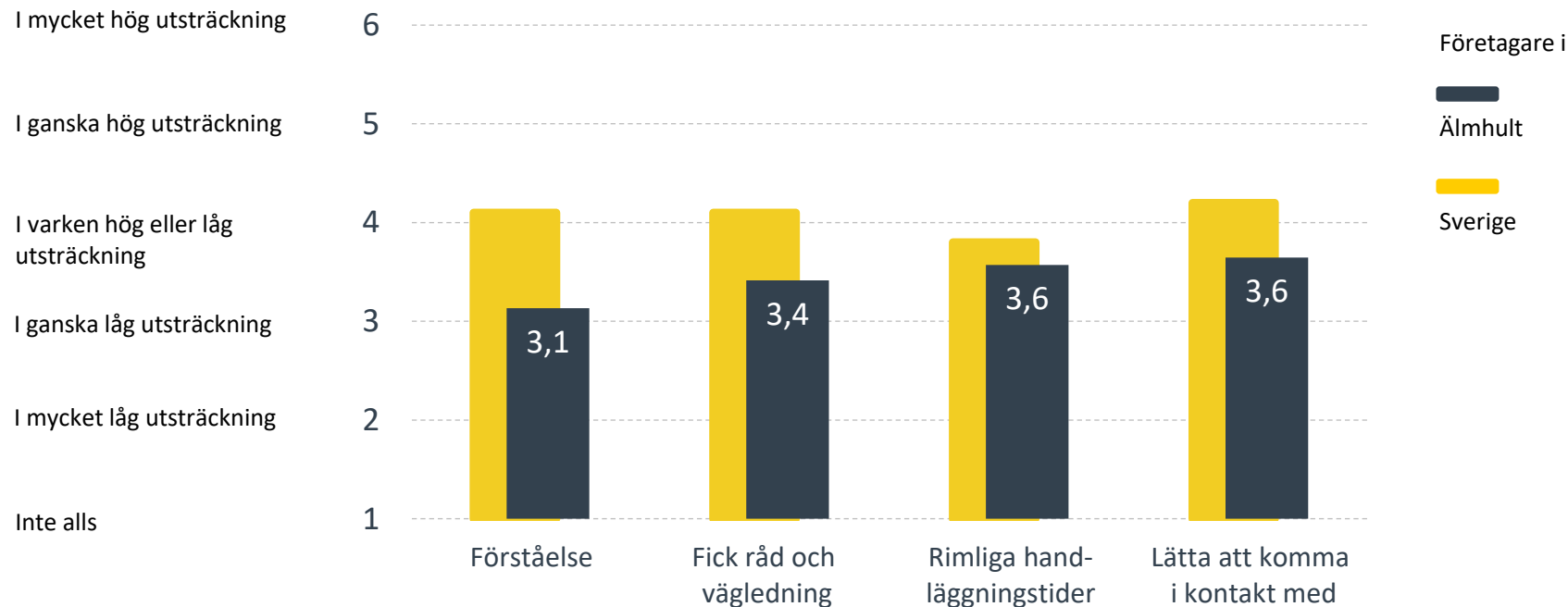
Enkätfråga	Betyg 2021	Jämfört med Sverige	Jämfört med 2020	Politikers betyg
Sammanfattande omdöme	3,0	-0,4	-0,2	3,5
Mobilnät och bredband **	3,9	-0,1	+/- 0	4,5
Allmänhetens attityder	3,9	+/- 0	+/- 0	4,3
Konkurrens från kommunens verksamheter *	3,8	+0,1	+/- 0	4,2
Vägnät, tåg- och flygförbindelser	3,8	+0,4	+/- 0	3,7
Påverkan av brottslighet/otrygghet *	3,8	+/- 0	+0,4	3,7
Företagens engagemang för företagsklimatet **	3,1	-0,4	-0,2	3,3
Kommunpolitikernas attityder	2,9	-0,4	+/- 0	3,9
Tjänstemännens attityder	2,8	-0,3	-0,1	3,6
Kommunens service och bemötande **	2,8	-0,4	-0,1	3,1
Information till företagen	2,8	-0,2	-0,1	3,2
Tillgång på relevant kompetens	2,8	-0,2	+0,3	3,3
Skolans kontakter med lokala näringslivet **	2,8	-0,2	+/- 0	3,4
Dialogen med kommunens beslutsfattare **	2,4	-0,6	-0,2	2,9
Upphandling	2,1	-0,6	-0,3	2,7

Företagarnas betyg sätts på skalan: 1 = Dåligt 2 = Inte helt godtagbart 3 = Godtagbart 4 = Bra 5 = Mycket bra 6 = Utmärkt

*Skala: 1 = I mycket hög utsträckning 2 = I ganska hög utsträckning 3 = I varken hög eller låg utsträckning 4 = I ganska låg utsträckning 5 = I mycket låg utsträckning 6 = Inte alls

**Frågan omformulerades 2020

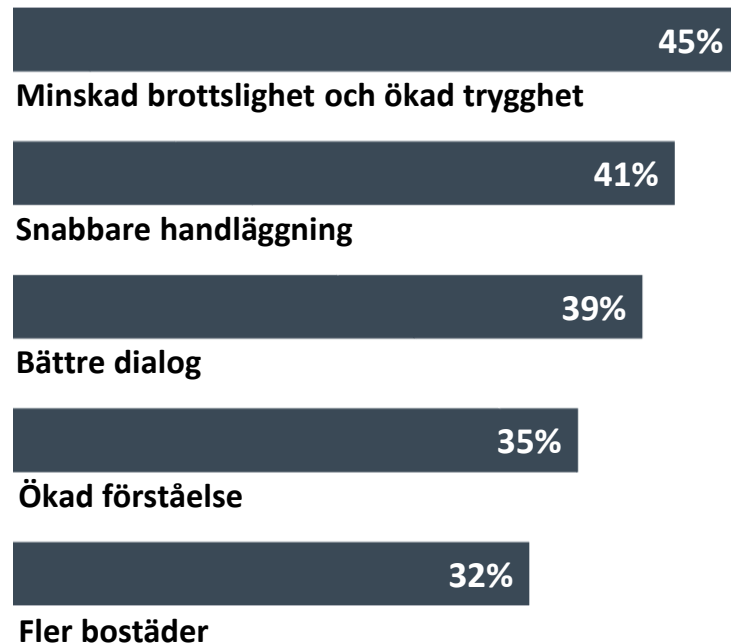
Så fungerar kontakten om tillstånd, tillsyn och kontroll



Bas: De företag som haft kontakt med kommunen angående tillståndsgivning, tillsyn eller kontroll.

Så kan företagsklimatet förbättras

Företagens prioriterade områden





SVENSKT NÄRINGSLIV

Svenskt Näringsliv Kronoberg

Regionchef: Ulrica Bennesved

ulrica.bennesved@svensktnaringsliv.se

Näringspolitisk rådgivare: Johnny Rönnfjord

johnny.ronnfjord@svensktnaringsliv.se



LÄS MER PÅ [FORETAGSKLIMAT.SE](https://foretagsklimat.se)
RANKINGSLÄPP 22 SEPTEMBER 2021

