

Företagsklimat 2020 – Kronobergs län

**”Företagsklimat är summan av
de attityder, regler, institutioner
och kunskaper som möter
företagaren i vardagen.”**

**Svenskt Näringslivs definition av
företagsklimat**

Om undersökningen i Kronobergs län

Metod

Webbenkät, postal enkät
och telefonintervjuer
under perioden januari-
mars 2020

Antal svar

868

Svarsfrekvens

52%*

*Sverigesnitt 50%

Genomfört av

Demoskop på uppdrag av
Svenskt Näringsliv

Uppdatering av enkäten 2020

En del frågor formuleras om, en del frågor läggs till och några frågor tas bort från det fasta frågeblocket.

Tagit bort frågor om attityder hos media och skola samt tillämpning av lagar och regler

Ny fråga om hur brott och otrygghet påverkar företaget samt nytt frågeavsnitt om serviceinriktad myndighetsutövning

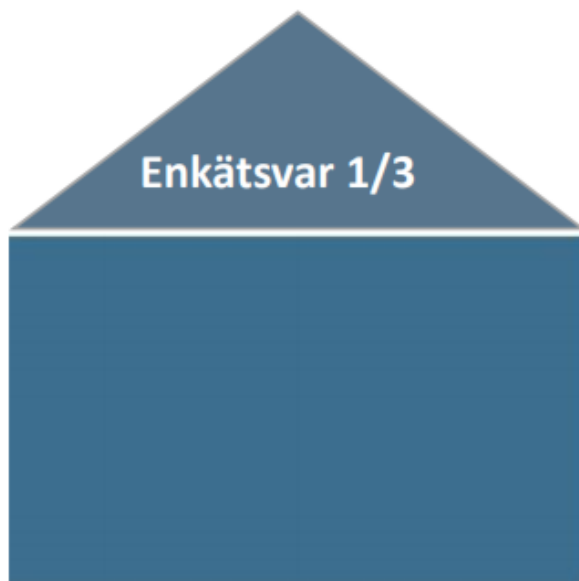
Det fasta blocket av frågor i enkäten har varit oförändrad under många år och sammanvägningen av rankingen har varit oförändrad sedan 2002

Varför görs uppdateringen?

Syftet med undersökningen är att låta företagare ge sin bild av hur de tycker företagsklimatet är i den egna kommunen.

Vilka frågor som är mest relevanta förändras över tid. Den uppdatering som görs innebär att enkäten och rankingen riktas tydligare mot områden som kommunen kan påverka.

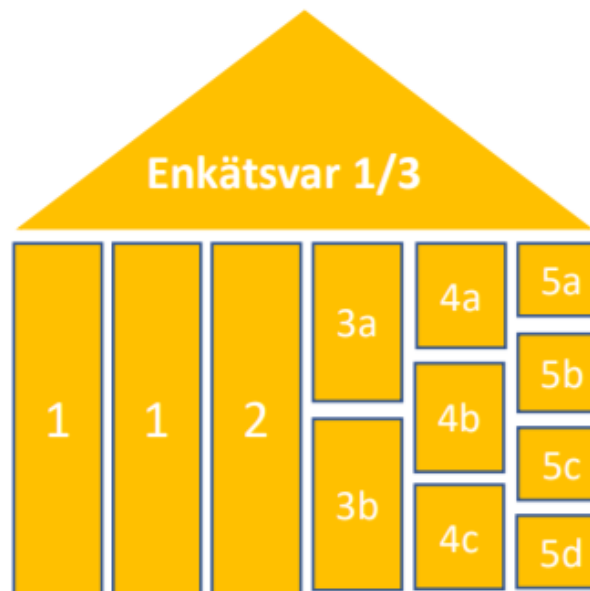
Rankingens olika delar 2020



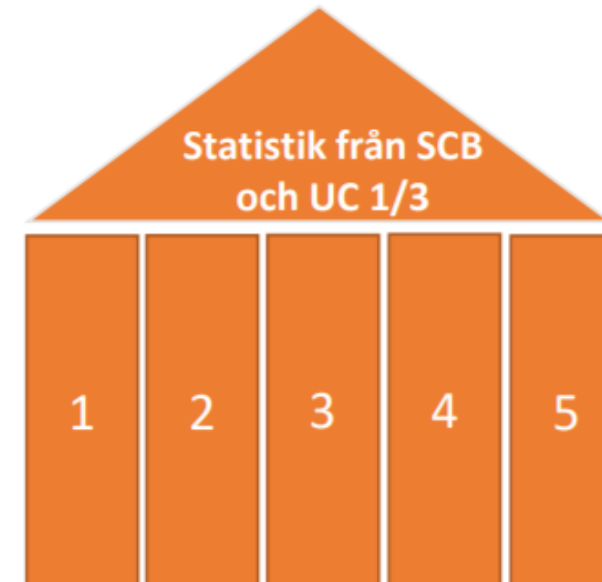
Sammanfattande omdöme av företagsklimatet i kommunen

Frågor som tagits bort

Tillämpning av lagar och regler
Attityder från allmänheten
Attityder från media
Attityder från skolan



- 1 Kommunens service och bemötande vid handläggning av företagsärenden
- 2 Tillgång till kompetens
- 3a Attityder från kommunpolitiker
- 3b Attityder från tjänstemän
- 4a Upphandling
- 4b Konkurrens från kommunen
- 4c Brott och otrygghet
- 5a Vägnät, tåg och flyg
- 5b Mobilnät och bredband
- 5c Information till företagen
- 5d Dialog med kommunens beslutsfattare



- 1 Marknadsförsörjning 2019
- 2 Kommunkatt 2020
- 3 Entreprenader 2018
- 4 **Jobb i kommunen 2018**
- 5 **Företagsamhet 2019**

Statistik som tagits bort

Andel i arbete
Företagande
Nyföretagsamhet

Alla kommuner i Kronobergs län

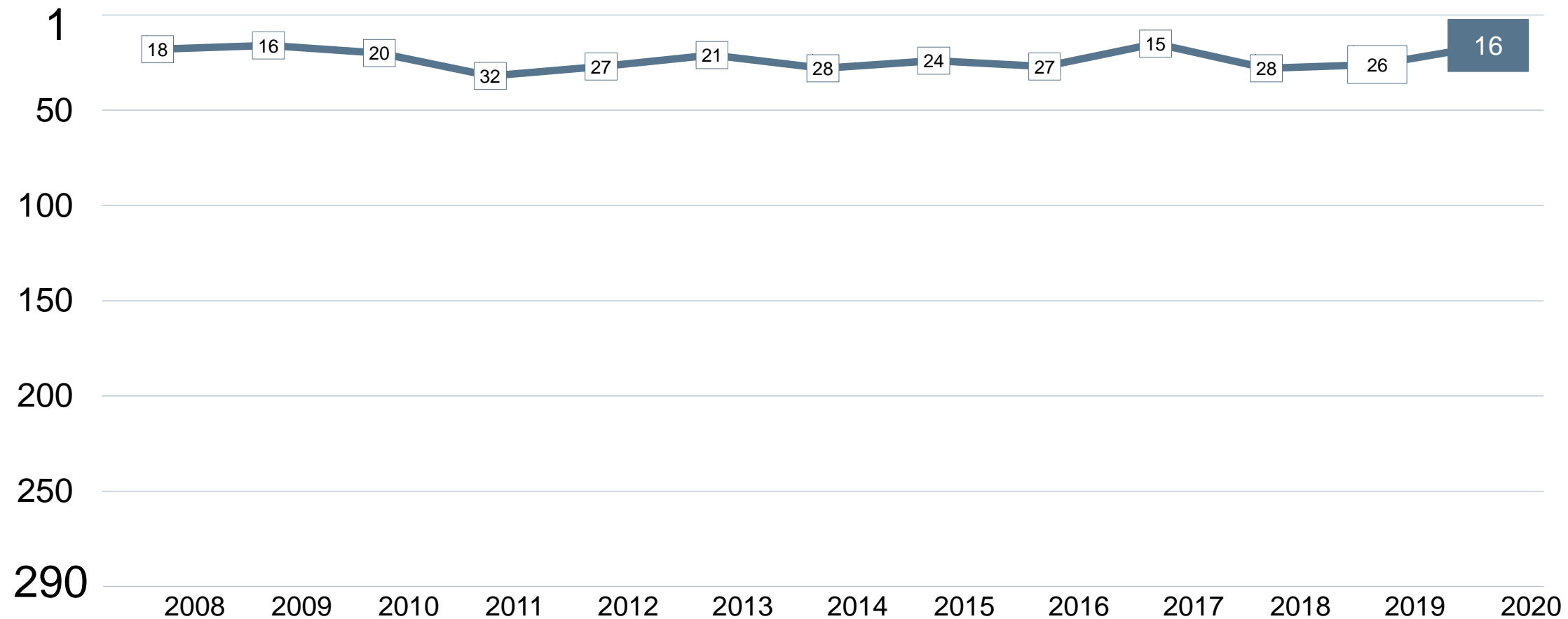
Tillsammans
återstartar vi
Kronoberg och
Kalmar län



Kommun	Ranking 2020	Förändring från 2019
Markaryd	16	↗ 10
Ljungby	59	↗ 8
Alvesta	74	↗ 79
Växjö	78	↘ 22
Älmhult	172	↘ 15
Uppvidinge	175	↘ 36
Lessebo	211	↘ 9
Tingsryd	214	↗ 56

Rankingutveckling Markaryds kommun

Tillsammans
återstartar vi
Kronoberg och
Kalmar län

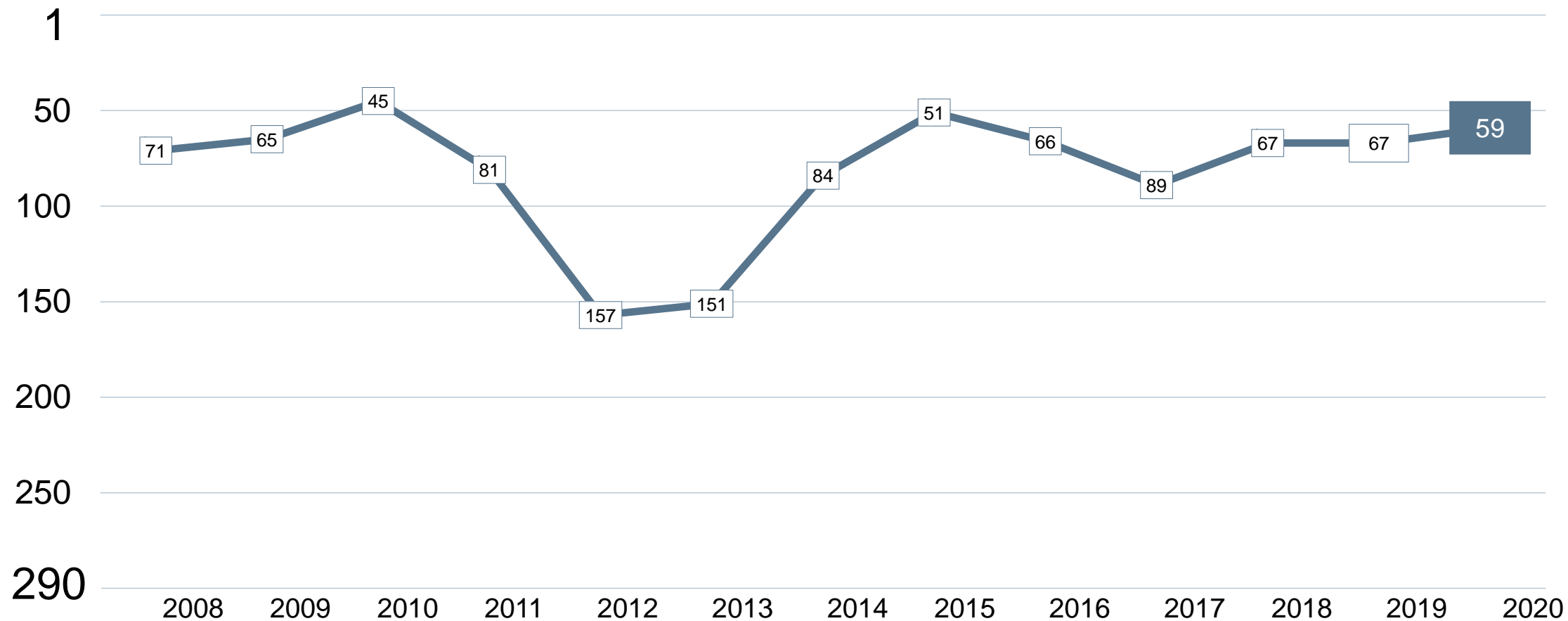


Alla statistikfaktorer Markaryds kommun

Faktor	2008	2009	2010	2011	2012	2013	2014	2015	2016	2017	2018	2019	2020	Förändring
Jobb i kommunen*	-	-	-	-	-	-	-	-	-	-	-	-	17	
Marknadsförsörjning	50	59	63	65	68	73	79	72	73	68	68	73	80	↓ 7
Kommunalskatt	59	83	81	80	73	55	88	140	123	119	165	156	136	↗ 20
Företagsamhet**	-	-	-	-	-	-	-	-	-	-	-	-	175	
Entreprenader	148	160	234	213	198	195	197	234	239	257	270	265	258	↗ 7

Rankingutveckling Ljungby kommun

Tillsammans
återstartar vi
Kronoberg och
Kalmar län



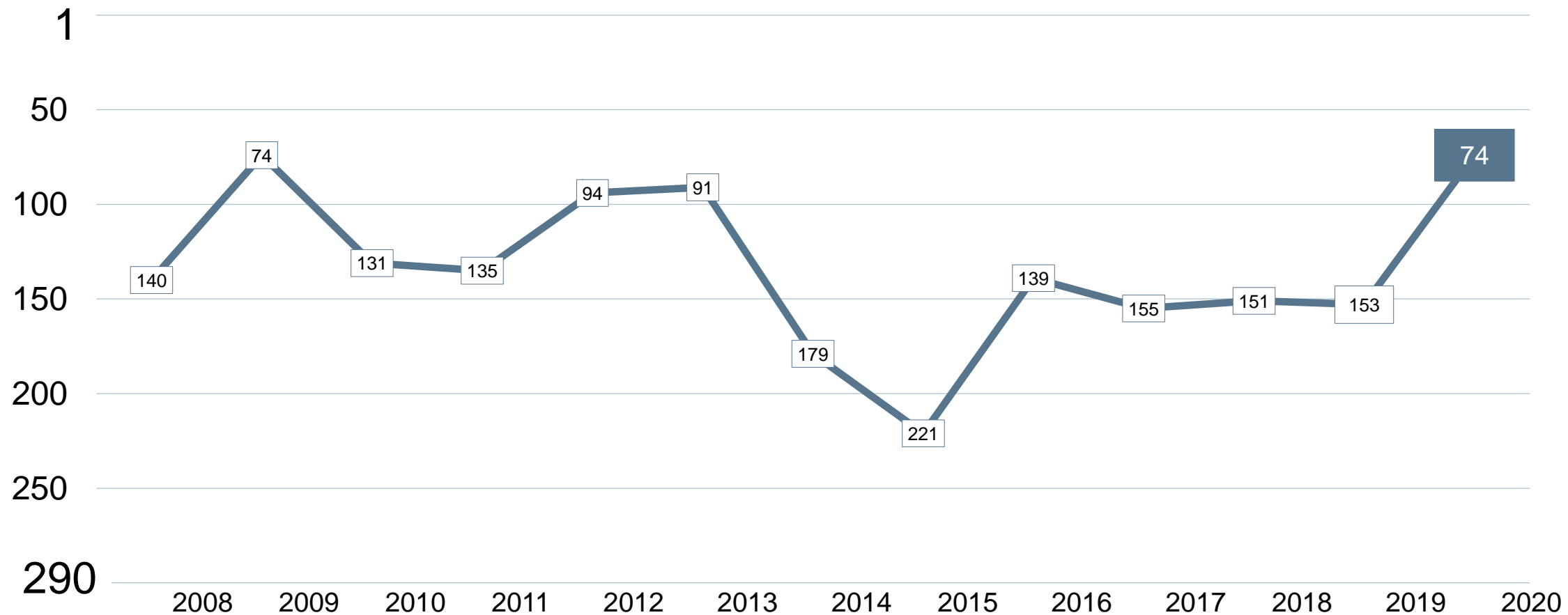
Alla statistikfaktorer

Ljungby kommun

Faktor	2008	2009	2010	2011	2012	2013	2014	2015	2016	2017	2018	2019	2020	Förändring
Jobb i kommunen*	-	-	-	-	-	-	-	-	-	-	-	-	60	
Kommunalskatt	57	81	78	77	71	97	128	111	99	94	136	130	112	↗ 18
Marknadsförsörjning	70	76	92	111	115	110	112	116	109	105	111	116	119	↘ 3
Företagsamhet**	-	-	-	-	-	-	-	-	-	-	-	-	128	
Entreprenader	181	185	193	237	231	175	158	167	180	205	162	186	166	↗ 20

Rankingutveckling Alvesta kommun

Tillsammans
återstartar vi
Kronoberg och
Kalmar län



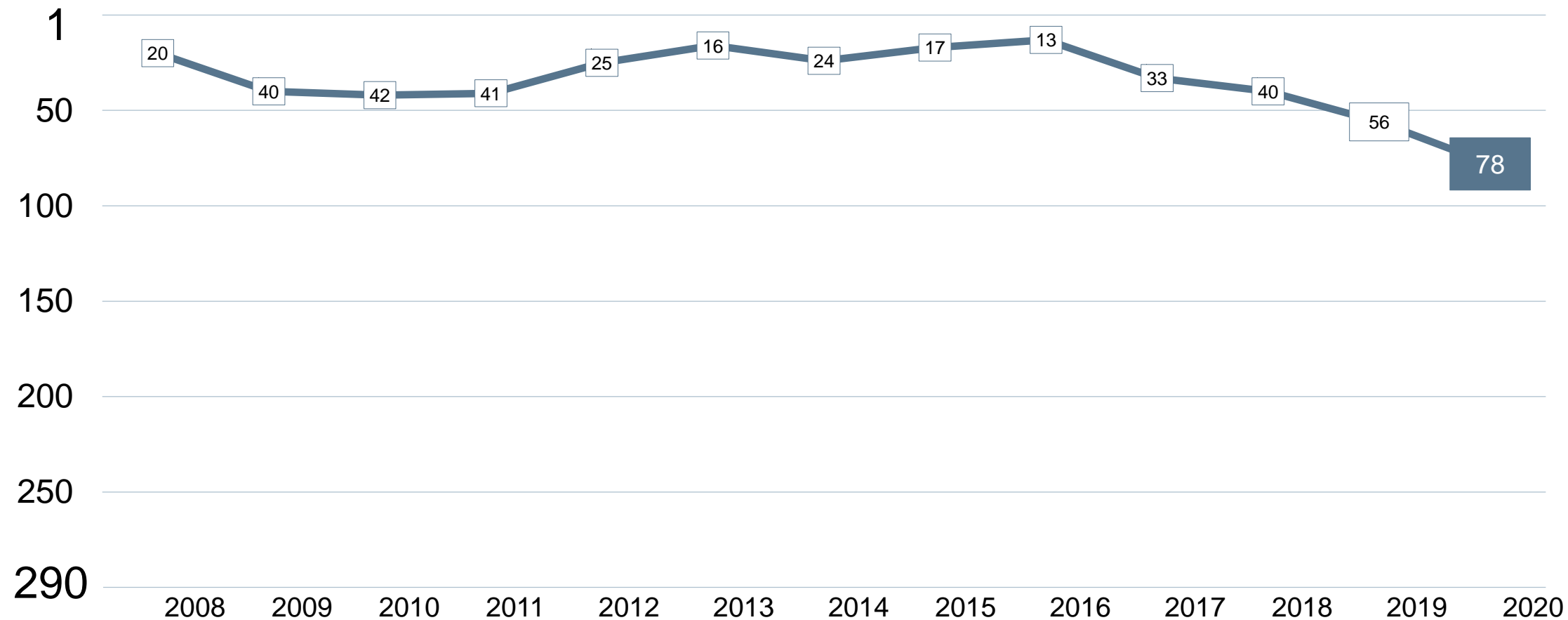
Alla statistikfaktorer

Alvesta kommun

Faktor	2008	2009	2010	2011	2012	2013	2014	2015	2016	2017	2018	2019	2020	Förändring
Marknadsförsörjning	73	74	77	78	82	86	98	94	106	107	109	113	110	↗ 3
Företagsamhet**	-	-	-	-	-	-	-	-	-	-	-	-	119	
Kommunalskatt	80	102	202	199	154	131	166	152	133	129	180	169	147	↗ 22
Jobb i kommunen*	-	-	-	-	-	-	-	-	-	-	-	-	158	
Entreprenader	150	161	155	157	136	154	154	168	162	186	229	218	192	↗ 26

Rankingutveckling Växjö kommun

Tillsammans
återstartar vi
Kronoberg och
Kalmar län



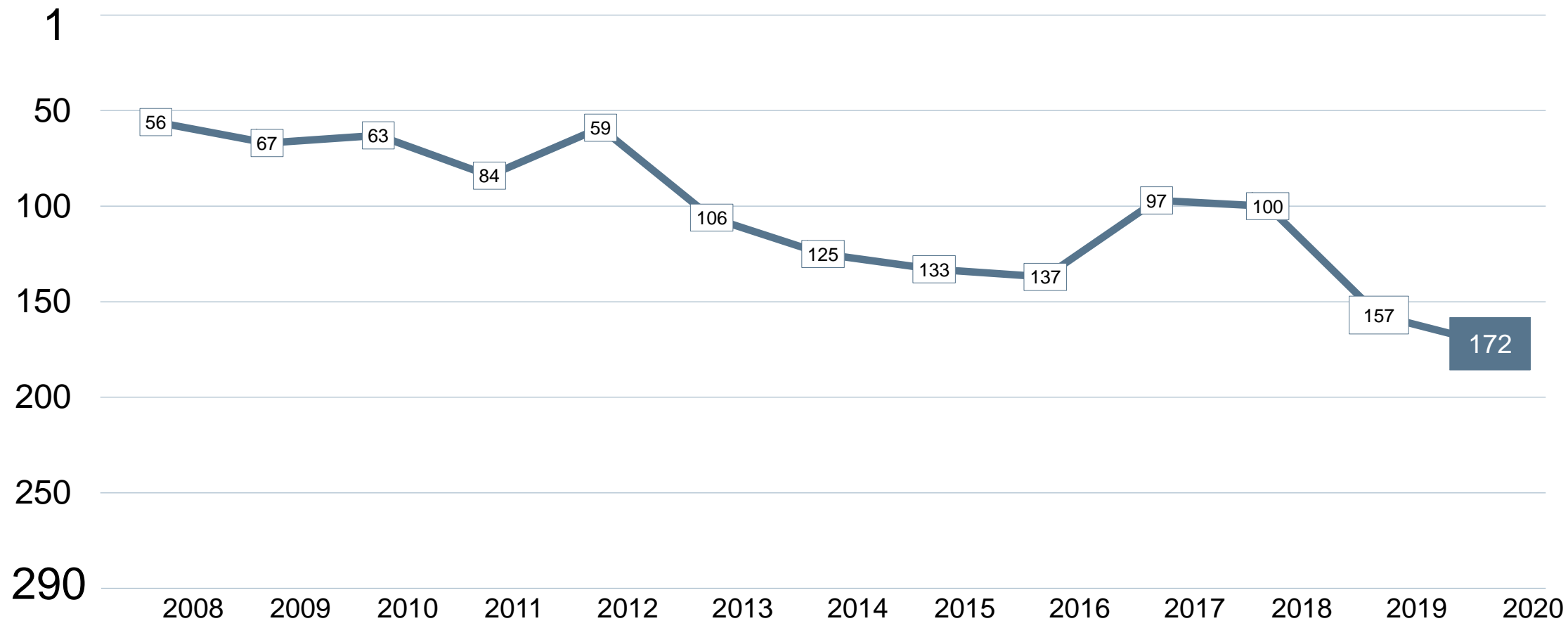
Alla enkätfrågor

Växjö kommun

Enkätfråga	2008	2009	2010	2011	2012	2013	2014	2015	2016	2017	2018	2019	2020	Förändring
Sammanfattande omdöme	20	56	38	39	25	34	32	30	16	52	50	71	93	↓ 22
Mobilnät och bredband**	43	84	80	88	34	10	15	40	52	57	60	60	57	↑ 3
Medarbetare med relevant kompetens	14	50	14	104	27	47	57	22	62	65	87	71	77	↓ 6
Vägnät, tåg- och flygförbindelser	66	87	112	100	90	71	93	77	112	112	122	98	94	↑ 4
Kommunens upphandling*	-	-	-	-	-	-	-	-	-	-	-	-	100	
Kommunens information till företagen*	-	-	-	-	-	-	-	-	-	-	-	-	116	
Kommunpolitikernas attityder	23	61	63	29	33	17	35	27	15	33	38	51	127	↓ 76
Tjänstemännens attityder	20	71	62	33	48	18	38	33	15	51	56	69	137	↓ 68
Dialog med kommunens beslutsfattare*	-	-	-	-	-	-	-	-	-	-	-	-	155	
Kommunens service och bemötande***	23	57	69	50	45	38	44	42	36	64	60	107	162	↓ 55
Negativ påverkan av brottslighet/otrygghet*	-	-	-	-	-	-	-	-	-	-	-	-	205	
Konkurrens från kommunens verksamheter	118	129	148	126	153	70	149	91	78	128	141	177	229	↓ 52

Rankingutveckling Älmhults kommun

Tillsammans
återstartar vi
Kronoberg och
Kalmar län

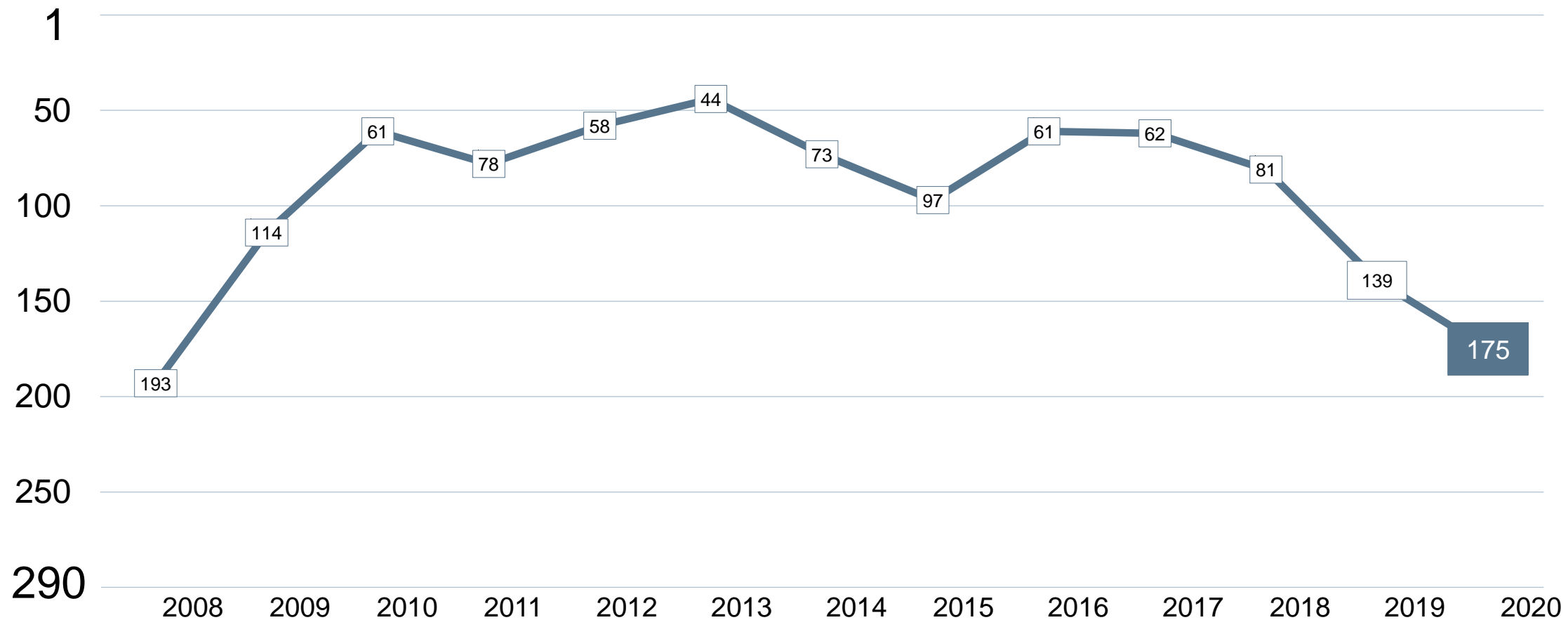


Alla enkätfrågor Älmhults kommun

Enkätfråga	2008	2009	2010	2011	2012	2013	2014	2015	2016	2017	2018	2019	2020	Förändring
Sammanfattande omdöme	63	66	87	109	66	92	141	175	140	101	92	173	188	 15
Vägnät, tåg- och flygförbindelser	148	111	124	113	79	104	78	47	100	54	84	109	75	 34
Konkurrens från kommunens verksamheter	17	111	27	62	52	100	76	79	84	52	66	82	106	 24
Mobilnät och bredband**	266	217	216	220	203	212	188	167	159	45	86	58	138	 80
Kommunens information till företagen*	-	-	-	-	-	-	-	-	-	-	-	-	166	
Tjänstemännens attityder	61	151	86	136	141	153	239	166	185	125	159	224	202	 22
Kommunens upphandling*	-	-	-	-	-	-	-	-	-	-	-	-	215	
Medarbetare med relevant kompetens	285	224	87	181	155	206	230	240	218	203	243	244	223	 21
Negativ påverkan av brottslighet/otrygghet*	-	-	-	-	-	-	-	-	-	-	-	-	223	
Kommunpolitikens attityder	36	109	100	105	82	134	194	169	170	121	182	186	223	 37
Dialog med kommunens beslutsfattare*	-	-	-	-	-	-	-	-	-	-	-	-	230	
Kommunens service och bemötande***	77	97	125	82	47	169	161	137	170	130	172	200	233	 33









Rankingutveckling Uppvidinge kommun

Tillsammans
återstartar vi
Kronoberg och
Kalmar län



Alla enkätfrågor

Uppvidinge kommun

Enkätfråga	2008	2009	2010	2011	2012	2013	2014	2015	2016	2017	2018	2019	2020	Förändring
Sammanfattande omdöme	214	135	88	85	53	42	56	89	33	29	47	94	165	 71
Konkurrens från kommunens verksamheter	122	52	19	40	23	24	36	11	9	56	63	128	40	 88
Kommunpolitikernas attityder	206	141	80	35	22	35	55	63	34	37	50	123	179	 56
Dialog med kommunens beslutsfattare*	-	-	-	-	-	-	-	-	-	-	-	-	193	
Tjänstemännens attityder	229	143	61	37	27	36	57	104	40	33	82	140	195	 55
Negativ påverkan av brottslighet/otrygghet*	-	-	-	-	-	-	-	-	-	-	-	-	198	
Vägnät, tåg- och flygförbindelser	220	244	225	207	186	211	219	233	240	231	219	227	217	 10
Kommunens upphandling*	-	-	-	-	-	-	-	-	-	-	-	-	224	
Medarbetare med relevant kompetens	259	137	67	190	144	139	175	154	158	255	270	250	242	 8
Kommunens service och bemötande***	239	183	71	51	52	74	125	194	68	67	74	148	246	 98
Kommunens information till företagen*	-	-	-	-	-	-	-	-	-	-	-	-	250	
Mobilnät och bredband**	277	285	275	219	226	208	258	265	239	253	251	241	258	 17

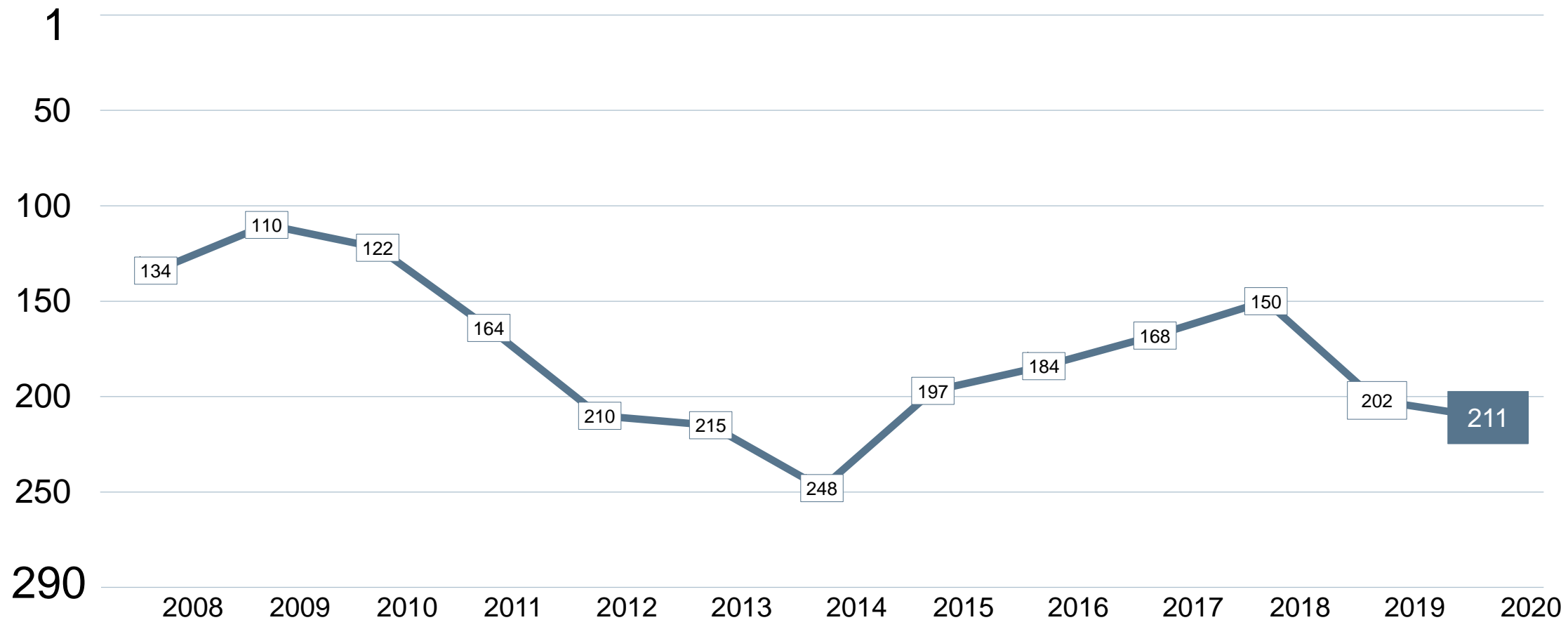
Alla statistikfaktorer

Uppvidinge kommun

Faktor	2008	2009	2010	2011	2012	2013	2014	2015	2016	2017	2018	2019	2020	Förändring
Jobb i kommunen*	-	-	-	-	-	-	-	-	-	-	-	-	22	
Marknadsförsörjning	53	46	57	58	54	56	55	55	57	53	53	54	56	↘ 2
Entreprenader	57	105	73	87	69	52	54	98	119	97	93	97	108	↘ 11
Företagsamhet**	-	-	-	-	-	-	-	-	-	-	-	-	123	
Kommunalskatt	161	192	185	181	171	143	187	179	162	160	203	187	226	↘ 39

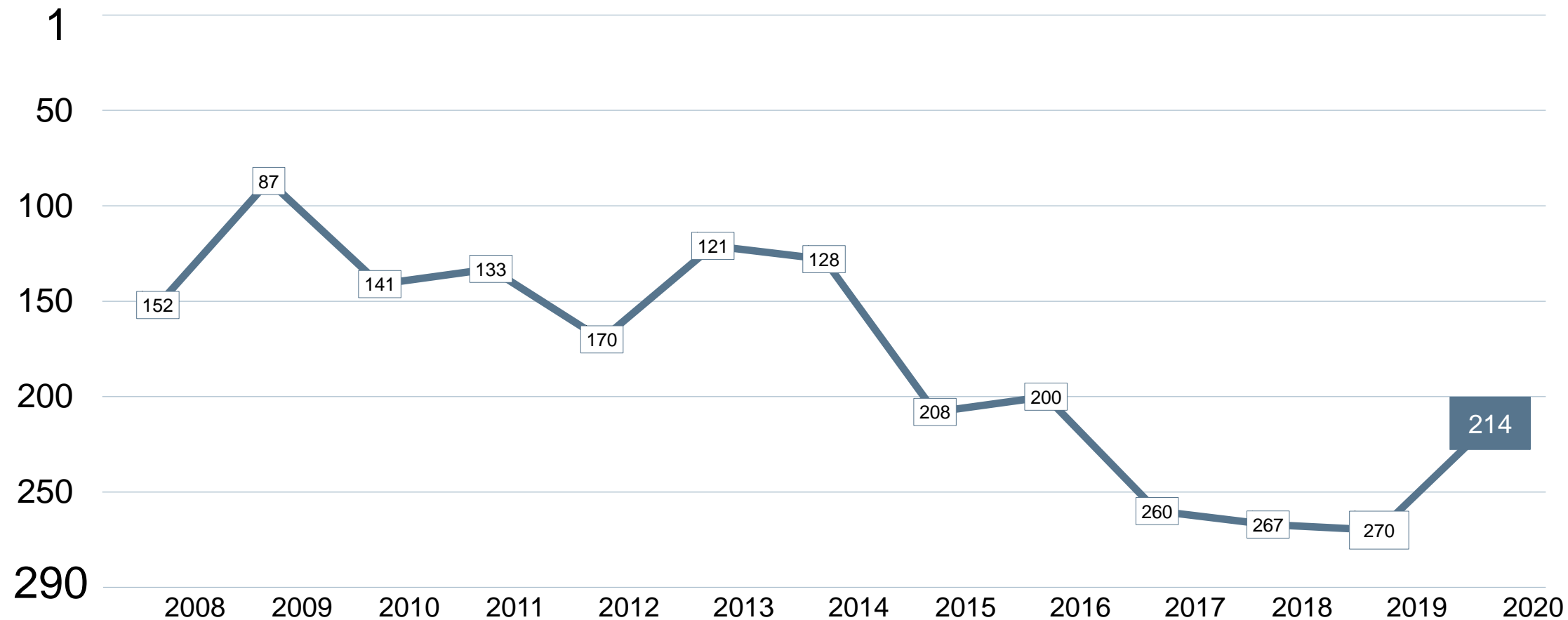
Rankingutveckling Lessebo kommun

Tillsammans
återstartar vi
Kronoberg och
Kalmar län



Rankingutveckling Tingsryds kommun

Tillsammans
återstartar vi
Kronoberg och
Kalmar län




Alla enkätfrågor

Tingsryds kommun

Enkätfråga	2008	2009	2010	2011	2012	2013	2014	2015	2016	2017	2018	2019	2020	Förändring
Sammanfattande omdöme	155	67	116	127	161	122	115	202	203	263	278	278	206	↗ 72
Kommunpolitikernas attityder	128	54	103	90	151	101	120	204	159	241	264	259	187	↗ 72
Mobilnät och bredband**	290	289	289	287	285	258	239	184	223	219	205	223	188	↗ 35
Konkurrens från kommunens verksamheter	92	59	198	162	175	84	89	181	124	132	133	136	188	↘ 52
Negativ påverkan av brottslighet/otrygghet*	-	-	-	-	-	-	-	-	-	-	-	-	188	
Vägnät, tåg- och flygförbindelser	227	224	209	211	220	213	201	232	232	247	224	206	207	↘ 1
Kommunens upphandling*	-	-	-	-	-	-	-	-	-	-	-	-	209	
Medarbetare med relevant kompetens	238	200	210	212	233	157	202	219	243	267	275	274	215	↗ 59
Dialog med kommunens beslutsfattare*	-	-	-	-	-	-	-	-	-	-	-	-	224	
Tjänstemännens attityder	151	66	93	86	156	90	98	218	228	282	279	280	225	↗ 55
Kommunens information till företagen*	-	-	-	-	-	-	-	-	-	-	-	-	231	
Kommunens service och bemötande***	155	60	119	64	198	149	157	237	215	280	275	275	245	↗ 30

Alla statistikfaktorer

Tingsryds kommun

Faktor	2008	2009	2010	2011	2012	2013	2014	2015	2016	2017	2018	2019	2020	Förändring
Jobb i kommunen*	-	-	-	-	-	-	-	-	-	-	-	-	63	
Företagsamhet**	-	-	-	-	-	-	-	-	-	-	-	-	64	
Entreprenader	170	175	157	138	109	96	105	115	122	124	103	125	125	+/- 0
Marknadsförsörjning	140	154	152	159	165	165	175	173	174	167	170	177	177	+/- 0
Kommunalskatt	104	127	123	125	114	97	128	111	99	94	136	130	226	 96

Tillsammans
återstartar vi
Kronoberg och
Kalmar län



Ska det gå bra för Sverige – måste det gå bra för svenska företag



ulrica.bennesved@svensktnaringsliv.se
070-373 10 80



johnny.ronnfjord@svensktnaringsliv.se
070-595 97 67